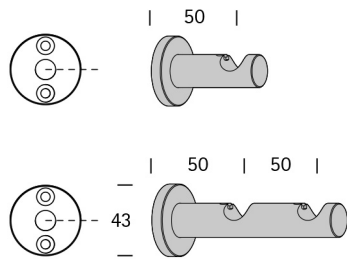
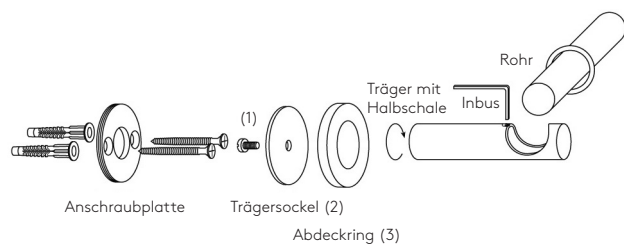
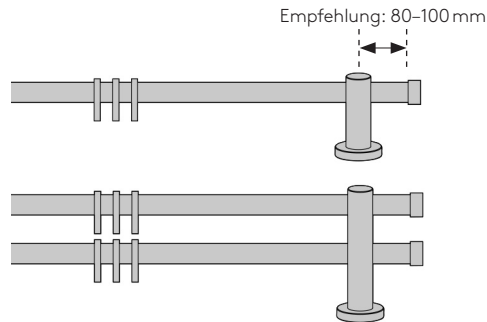


# Montage Vorhangstangen Ø 16 mm

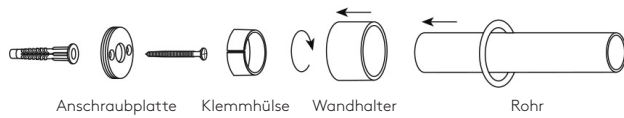


## Maße für Wandplattenmontage



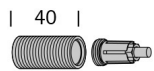
## Montagefolge Wandträger

1. Alle Anschraubplatten auf Mauer montieren
2. Kleine Schraube (1) durch Trägersockel (2) stecken
3. Abdeckring (3) über Trägerschaft stecken; Schaft auf Trägersockel aufschrauben
4. Rohr in alle Halbschalenträger einklippen, Ringe nicht vergessen
5. Träger mit Abdeckring auf Anschraubplatte aufschrauben

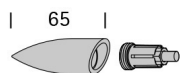


## Montagefolge Wandlager

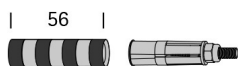
1. Alle Anschraubplatten auf Mauer montieren
2. Rohr durch Wandhalter und Klemmhülse stecken
3. Wandhalter auf Anschraubplatte aufschrauben  
Rohr wird festgeklemmt



**Endstück**  
Kadett



**Endstück**  
Duell



**Endstück**  
Synthese

### Pflegehinweise

- Produkt nur in trockenen Innenräumen einsetzen.
- Staubablagerungen von Zeit zu Zeit mit leicht feuchtem Tuch entfernen.
- Keine Scheuermittel, Polituren oder lösemittelhaltigen Reiniger verwenden.