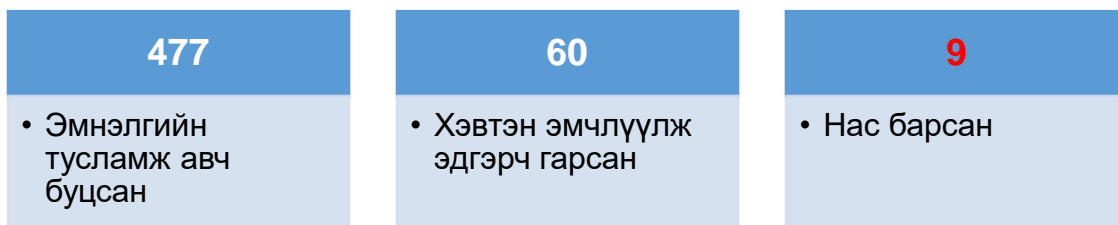


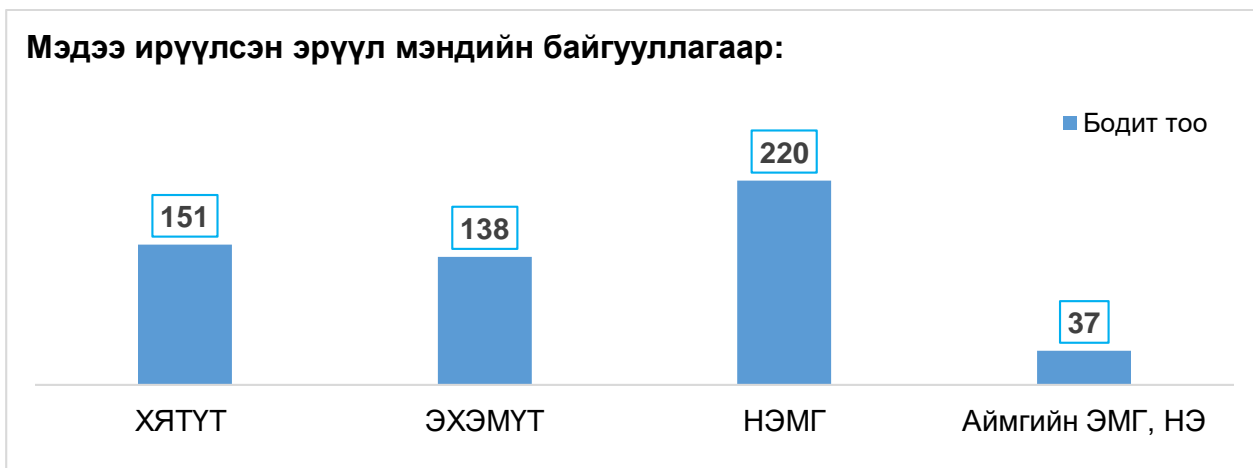
# ХИМИЙН ХОРДЛОГЫН НӨХЦӨЛ БАЙДЛЫН ТХОНОГИЙН МЭДЭЭ

Эпидемиологийн 07 дугаар долоо хоног

Улсын хэмжээнд 2024 оны 12 дугаар сарын 29-ний өдрөөс 2025 оны 2 дугаар сарын 15-ны өдрийн байдлаар **546** иргэн угаарын хийн хордлогод өртсөн байна. Үүнээс:



Мэдээ ирүүлсэн эрүүл мэндийн байгууллагаар:



Хүн ам зүйн байдал:



53

Эмэгтэй /288/



47%

Эрэгтэй /258/



59%

Насанд хүрэгч  
/323/



41%

Хүүхэд (0-17) нас  
/223/

**Угаарын хийн хордлогод өртсөн нийт иргэдийг байршлаар ялган авч үзвэл:**

**Улаанбаатар хот – 506**

- Байршлаар авч үзвэл БЗД, СХД-т зонхилон бүртгэгдсэн байна.



Зураг 1. Угаарын хийн хордлогын тохиолдол, дүүргээр

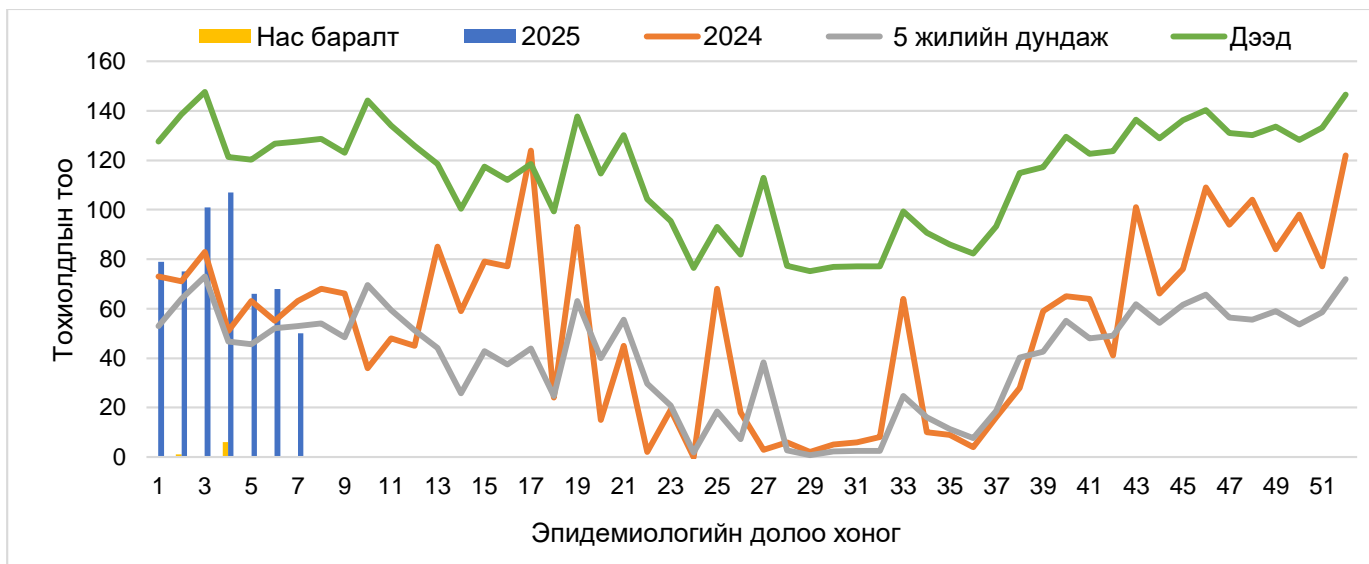
**Хөдөө орон нутаг - 40**

*Хүснэгт 1. Угаарын хийн хордлогын тохиолдол, аймгаар*

Хөдөө орон нутаг:		Сум/Хүний тоо
		<b>8/40</b>
Аймгаар:	Баянөлгий аймаг	3/24
	Сэлэнгэ аймаг	1/5
	Өмнөговь аймаг	1/1
	Төв аймаг	1/2
	Дорнод аймаг	1/3
	Орхон аймаг	1/5

**ЭПИДЕМИОЛОГИЙН 07-Р ДОЛОО ХОНОГТ:**

- 2025 оны 02 дугаар сарын 09-ний өдрөөс 02 дугаар сарын 15-ны өдрийн буюу 07 дугаар долоо хоногт угаарын хийн хордлогын 50 тохиолдол бүртгэгдэж, өмнөх оны мөн үеэс 21%-иар, сүүлийн 5 жилийн дунджаас 6%-иар тус тус буурсан үзүүлэлттэй байна.



Зураг 2. Угаарын хийн хордлогын тохиолдол, долоо хоногоор

Хоёр. Химийн бодисын цочмог хордлогын мэдээ

Цэргийн төв эмнэлгийн харьяа Хордлогын яаралтай тусламжийн үндэсний төв, Эх хүүхдийн эрүүл мэндийн үндэсний төвд 2024 оны 12 дугаар сарын 29-ний өдрөөс 2025 оны 02 дугаар сарын 15-ны өдрийн байдлаар 121 иргэн химийн цочмог хордлогын улмаас эмнэлгийн тусламж үйлчилгээ авсан байна. Үүнээс: ➔

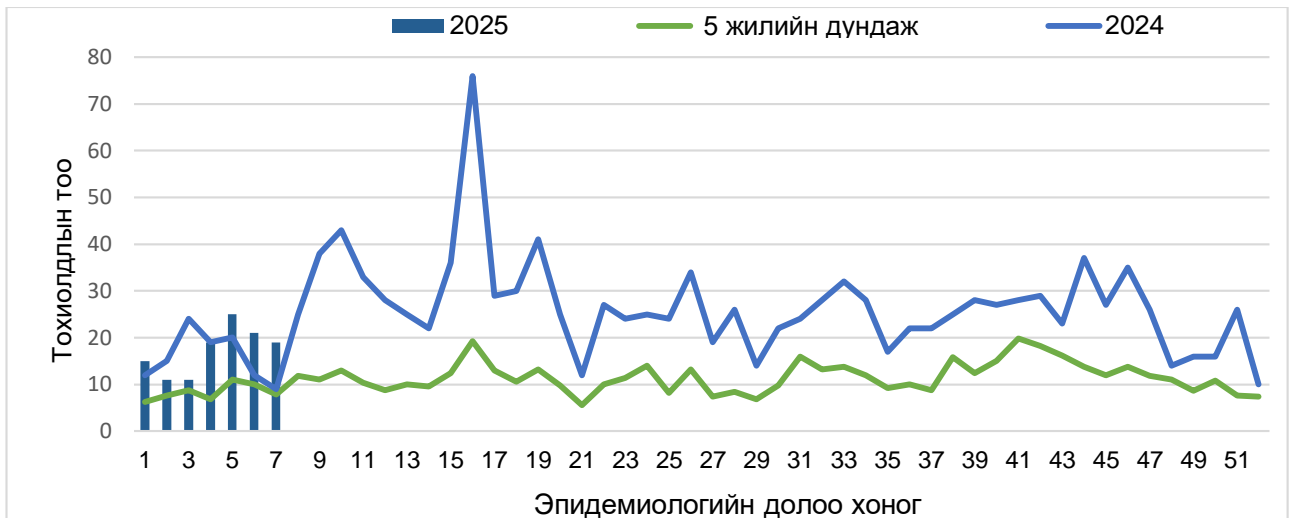
<p><b>63</b></p> <ul style="list-style-type: none"> <li>Эмнэлгийн тусламж авч буцсан</li> </ul>	<p><b>58</b></p> <ul style="list-style-type: none"> <li>Хэвтэн эмчлүүлж эдгэрч гарсан</li> </ul>	<p><b>0</b></p> <ul style="list-style-type: none"> <li>Нас барсан</li> </ul>
---	--	--

Хүн ам зүйн байдал:

<p><b>55%</b></p> <p>Эмэгтэй /67/</p>	<p><b>45%</b></p> <p>Эрэгтэй /54/</p>	<p><b>63%</b></p> <p>Насанд хүрэгчид /76/</p>	<p><b>37%</b></p> <p>Хүүхэд (0-17нас) /45/</p>
---------------------------------------	---------------------------------------	---	--

**ЭПИДЕМИОЛОГИЙН 07-Р ДОЛОО ХОНОГТ:**

- 2025 оны 02 дугаар сарын 09-ний өдрөөс 02 дугаар сарын 15-ны өдрийн буюу 07 дугаар долоо хоногт химийн цочмог хордлогод өртсөн 19 хүн хандаж, эмнэлгийн тусламж үйлчилгээ авсан байна. Энэ үзүүлэлт нь өмнөх оны мөн үеэс 53%-иар, сүүлийн 5 жилийн дунджаас 59%-иар тус тус өссөн байна.



Зураг 3. Химийн цочмог хордлогын тохиолдол, долоо хоноогоор

Хүснэгт 2. Химийн цочмог хордлого, шалтгаанаар (ХЯТҮТ, ЭХЭМҮТ)

№	Шалтгаан	Санаатай	Санамсаргүй	Нийт
1	Химийн бодисын хордлого	14	45	59
2	Эмийн хордлого	43	19	62
<b>Нийт</b>		<b>57</b>	<b>64</b>	<b>121</b>

- Санаатай буюу амиа хорлох зорилгоор эм, химийн бодис ууж, хордлогод өртсөн 57 тохиолдол бүртгэгдсэн ба 14-өөс 82 насныхан байна.
- Санамсаргүй хордлогын тохиолдлын 68%-ийг 0-17 насны хүүхдүүд эзэлж байгаа бөгөөд шалтгааныг нь ангилан авч үзвэл, ахуйн болон цэвэрлэгээний зориулалттай бүтээгдэхүүн, эм, витамин, болон гоо сайхны бүтээгдэхүүн байна.

