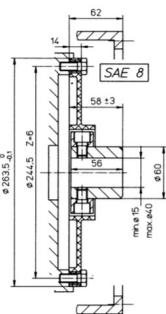


CENTAFLEX – K Kupplung selbst identifizieren

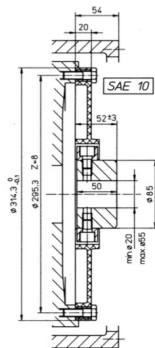
Produktinformationen

Hersteller: CENTA

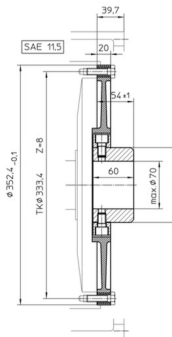
Bauformen:



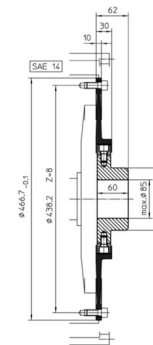
CF - K - 100 - SAE 6,5
CF - K - 100 - SAE 8
CF - K - 100 - SAE 10



CF - K - 125 - SAE 10
CF - K - 125 - SAE 11,5



CF - K - 150 - SAE 11,5
CF - K - 150 - SAE 14




CF - K - 200 - SAE 11,5
CF - K - 200 - SAE 14

Weitere
Sonderbauformen und
Variationen möglich.

Für mehr Informationen
Kontaktieren Sie uns
gerne direkt unter der
info@pmp-germany.de

Bestellcode generieren

Bestellcode: **CF-K - 200 - SAE 14**
 Baureihe CENTA-Kupplung
 Größe
 Anschluss



Beispiel zu Ermittlung der Größe Ihrer Kupplung.

Die erhältliche Größen dieser Baureihe reichen von Größe 100 bis 200.



Beispiel zu Ermittlung der Anschluss Ihrer Kupplung.

Mögliche Anschlussvarianten für diese Kupplung sind SAE 6,5, SAE 8, SAE 10, SAE 11,5 und SAE 14.



Beispiel für nicht relevante Nummern auf Ihrem Element.

Diese Nummern helfen nur bedingt bei der Bestimmung Ihres Elastikelementes. Entscheidet ist der Bestellcode (siehe oben).

+49 (0)2104 / 493 883 - 0

info@pmp-germany.de

www.pmp-germany.de

www.pmp-germany.shop