

Erhöhung der Effizienz und Patientensicherheit

Mit integrierten Zutrittslösungen für das Gesundheitswesen



For every place that matters

Von preisgekrönten End-to-End-Zutrittslösungen bis hin zu branchenüblichen Best Practices und unkomplizierter Installation in verschiedenen Märkten und Branchen sind wir Ihr kompetenter Partner für Tür- und Zutrittssysteme. Wir sind für alle da und sorgen für einen sicheren, reibungslosen und benutzerfreundlichen Zutritt zu Gebäuden.



Über
160 Jahre
Erfahrung



130 Länder



Rund
16.000 Mitarbeiter
weltweit



Über
1.800 Patente



Börsennotiert an der
SIX Swiss Exchange
(DOKA)



Nachhaltigkeitsbericht
GRI-Standards

Maßgeschneiderte Zutrittslösungen

für Krankenhäuser, Pflegeheime und mehr

Einrichtungen im Gesundheitswesen müssen eine Vielzahl komplexer Anforderungen und gesetzlicher Bestimmungen erfüllen. Der Erfolg der medizinischen Versorgung hängt weitgehend davon ab, wie sicher, wirksam, zukunftsicher und kostengünstig sie ist.

Von Krankenhäusern und Kliniken über Senioren- und Pflegeheime, Arzt Häuser und Apotheken bis hin zu pharmazeutischen Einrichtungen und Laboren – wir bieten ein breites Spektrum an Services und ein vielfältiges Portfolio an Zutrittslösungen für die Patientensicherheit in all diesen Einrichtungen. Unsere innovativen, qualitativ hochwertigen Hard- und Softwarelösungen unterstützen das Personal bei der täglichen Arbeit und tragen zur Patientensicherheit, zu den Betriebsabläufen und zur Kosteneffizienz bei.

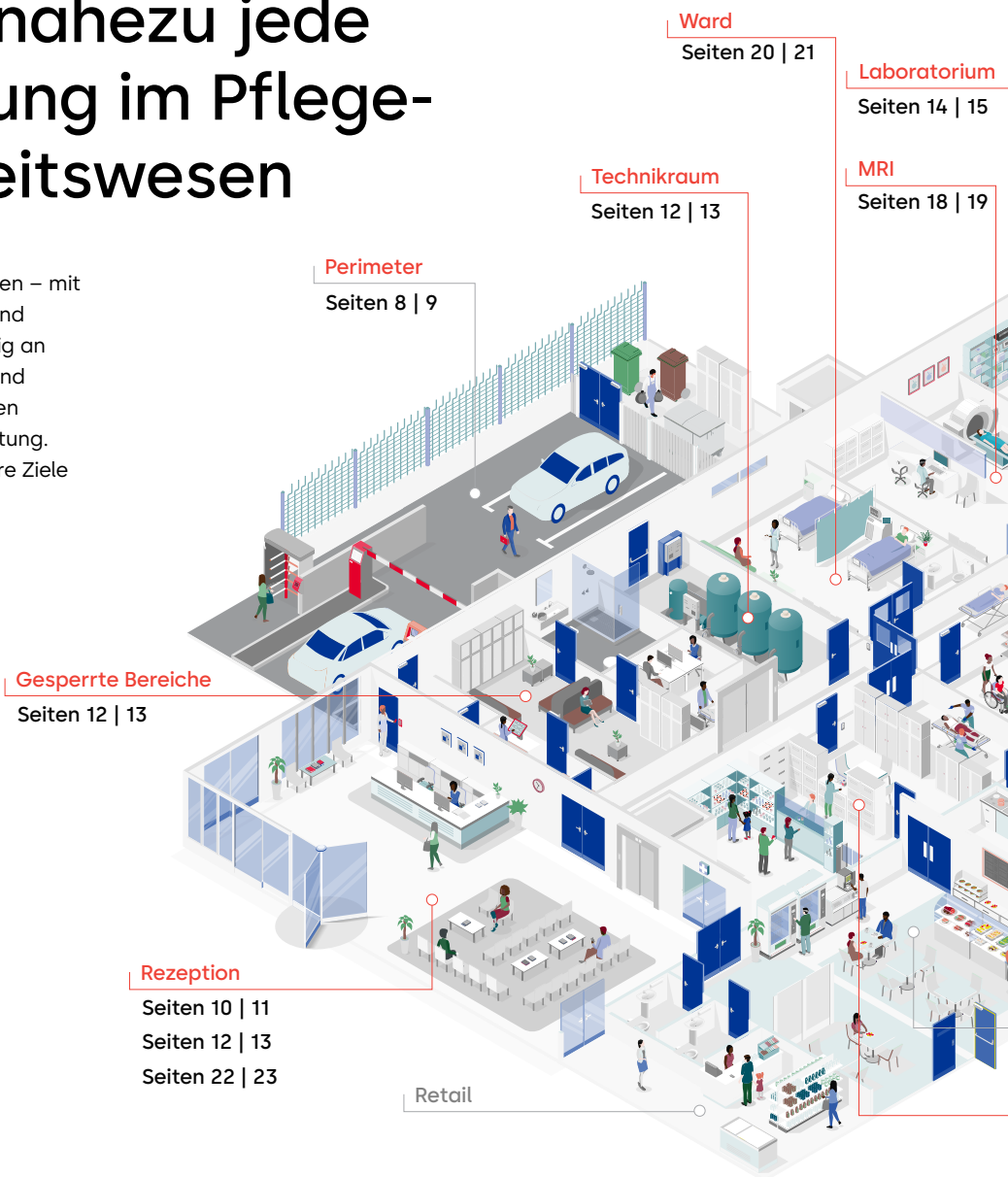
Inhalt

- | | |
|---|---|
| 04 Lösungen für das Gesundheitswesen | 24 Projektplanung und -unterstützung |
| 08 Arealabsicherung | 26 Flure und Durchgangsbereiche |
| 10 Gebäudeabsicherung | 28 Barrierefreiheit |
| 12 Innenabsicherung | 30 Barrierefreier Zutritt zu WCs |
| 14 Zugang zu Medikamentenschränken und medizinischen Geräten | 32 Liegendvorfahrt |
| 16 Infektionskontrolle in Reinräumen | 34 Service |
| 18 Sicherer Zutritt zur radiologischen Abteilung | 36 Internationale Referenzen |
| 20 Sicherer Zutritt zum Privatzimmer | 38 Produkte, Lösungen und Services für verschiedenste Märkte |
| 22 Öffentliche Besucherbereiche | |

Wohlbefinden und Effizienz

Lösungen für nahezu jede Herausforderung im Pflege- und Gesundheitswesen

Welchen Auftrag Sie im Konkreten auch haben – mit innovativen Produkten, smarten Lösungen und umfassenden Services stehen wir zuverlässig an Ihrer Seite. Wir verschlanken Ihre Prozesse und vereinfachen Ihre Arbeitsabläufe. Wir erhöhen Sicherheit und Begehkomfort in Ihrer Einrichtung. So unterstützen wir Sie nachhaltig dabei, Ihre Ziele zu erreichen.



Öffentliche Besucherbereiche
Freundliche Gestaltung und zuverlässige Funktion durch smartes Design



Gebäudeabsicherung
Innovative Zutrittssteuerung für kontrollierten Personenfluss



Liegendvorfahrt
Effiziente, rechtzeitige Notfallversorgung für Krankenhäuser und Kliniken



Sicherer Zutritt zum Privatzimmer
Ausgleich zwischen sicherem Zutritt und Privatsphäre



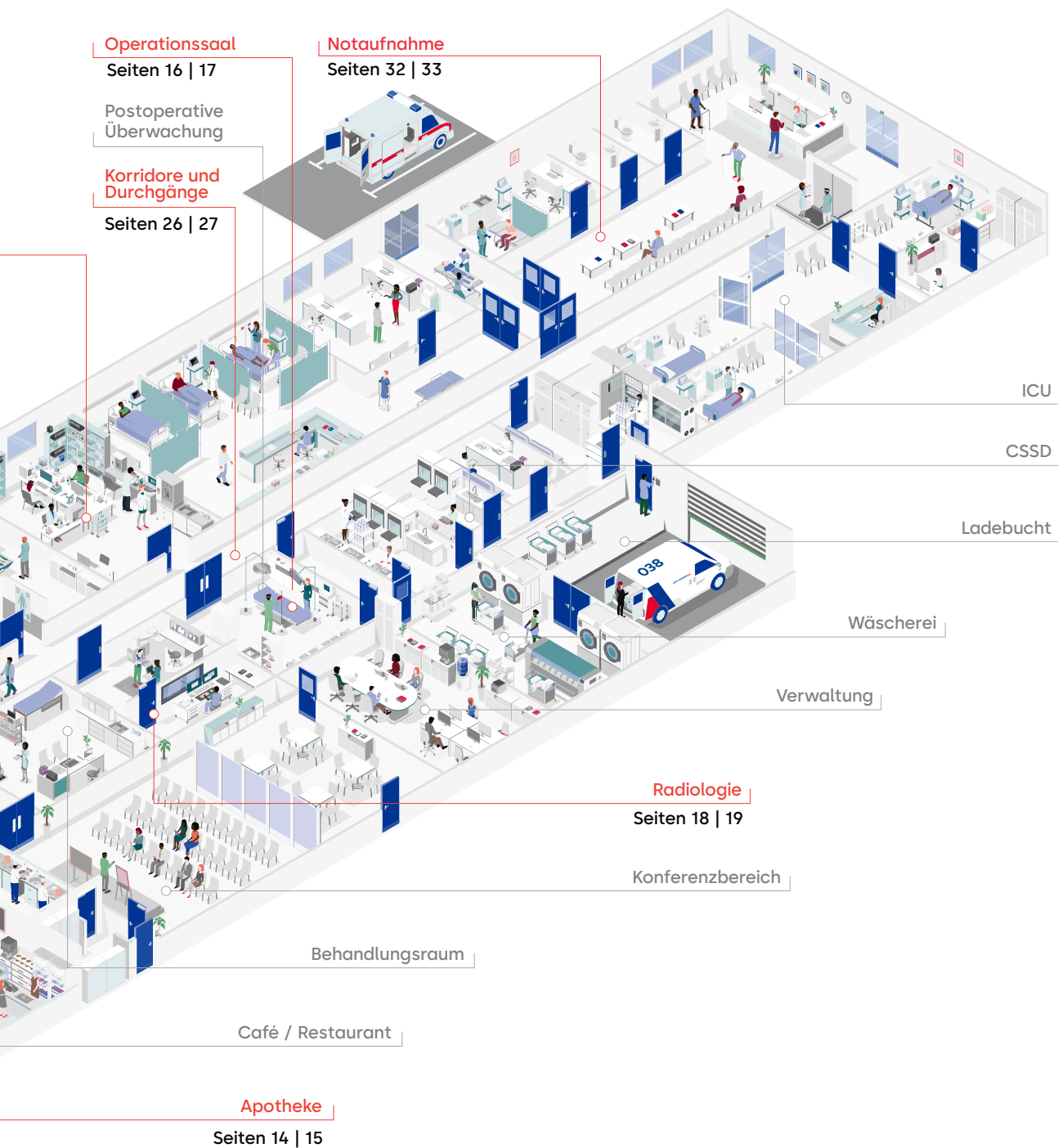
Service
Unser Service-spektrum reicht von der Planung bis zur Instandhaltung Ihrer Zutritts-systeme.



Flure und Durchgangsbereiche
Sicherung von Zugängen und Bereichen nach individuellen Anforderungen



Barrierefreiheit
Zutritts- und Eingangslösungen für einen einfachen Zugang zu allen Objekten und Arealen



Innenabsicherung
Erstklassiges Zutrittsmanagement für alle Räume in Ihrer Einrichtung



Sicherer Zutritt zur radiologischen Abteilung
Maximaler Schutz mit bleiverkleideter Lösung



Zugang zu Medikamentenschränken und Laborgeräten
Individuelle Zutrittsberechtigung



Arealabsicherung
Erhöhter Schutz durch die erweiterte Absicherung Ihres Areals



Barrierefreier Zutritt zu WCs
Automatisierte Türsysteme für Sicherheit und hohen Komfort



Infektionskontrolle in Reinnräumen
Türlösungen für einen hygienischen, sicheren und zuverlässigen Zutritt

Wie verbinden Sie Effizienz und Wohlbefinden im Gesundheitswesen?

Ganz einfach mit unseren intelligenten Zutrittslösungen

Einrichtungen im Gesundheitswesen müssen eine Vielzahl komplexer Anforderungen und gesetzlicher Bestimmungen erfüllen. Dabei hängt – genauso wie in anderen Wirtschaftsbereichen – auch die medizinische Versorgung stark von ihrer Kosteneffizienz ab. Die Optimierung der Betriebsprozesse spart Zeit und Ressourcen. Zudem unterstützt sie das Personal darin, seine Kernaufgabe zu erfüllen: die medizinische Versorgung und Betreuung von Patienten.

Krankenhäuser, Senioren-, Pflege- und Demenzheime, psychiatrische Einrichtungen, Ärztehäuser und Praxen sowie Apotheken – unterschiedliche Objekttypen benötigen adäquate Lösungen. Und das selbstverständlich für alle Bereiche wie Areal-, Gebäude- und Innenabsicherung, für einzelne Zimmer und Einrichtungen.

Für all diese Einrichtungen und ihre einzelnen Areale bieten wir ein umfangreiches Leistungsspektrum und vielfältiges Lösungsportfolio an. Denn wir denken und konzipieren ganzheitlich. Wir kombinieren Produkte zu ineinandergreifenden Lösungskonzepten, die an Ihre individuellen Anforderungen angepasst werden. Mit unseren modernen Hard- und Software-Lösungen organisieren und schützen Sie den Betriebsablauf Ihrer Einrichtung – einfach, zuverlässig und bedarfsgerecht. Sie steuern Ihren Personenfluss, erteilen differenzierte ermöglichen mobilitätseingeschränkten Menschen barrierefreien Zugang. Sie schaffen hohen Begehkomfort und sichern die Besucherbereiche Ihrer Einrichtung auf ästhetisch ansprechende Weise.

Behalten Sie das Wesentliche im Fokus

Wie auch immer Ihre Aufgaben im Detail aussehen – wir unterstützen Sie in nahezu jeder gegebenen Situation mit unseren innovativen Lösungen und um fassenden Serviceleistungen, damit Sie sich auf das Wesentliche konzentrieren können: die Pflege und das Wohlbefinden der Menschen, für die Sie Sorge und Verantwortung tragen.

01

Krankenhaus

Schutz und Funktionalität als effiziente Einheit

02

Arztpraxis

Komfort und Ästhetik für barrierefreien Zutritt

03

Apotheke

Design und Technik als smarte Synthese

04

Ärztehaus

Zeitgemäßes Zutrittsmanagement

05

Pflegeheim

Intelligente Türlösungen für den Pflegealltag

06

Psychiatrie

Barrierefreiheit und persönliche Sicherheit

07

Rehazentrum

Mehr Flexibilität und höherer Begehkomfort

08

Seniorenheim

Barrierefreiheit und persönliche Sicherheit

01



02



03



04



05



06



07



08



Arealabsicherung

Wie Sie Ihr Sicherheitskonzept optimieren?

Indem Sie Ihre Schutzzone erweitern.

Optimieren Sie Fluchtwegmöglichkeiten und schützen Sie Bewohner davor, das Areal ohne Begleitung zu verlassen: Durch eine intelligente Absicherung des Außenareals erhalten Sie eine überzeugende Option zur konventionellen Gebäudeabsicherung – wirkungsvoll, einfach und kostengünstig.

Mit der Installation unserer Drehkreuze in Zaunanlagen integrieren Sie die Arealabsicherung in Ihr Sicherheitskonzept. Damit priorisieren Sie die Gebäudeabsicherung an den ausgewiesenen Flucht- und Rettungswegen und erleichtern zudem die Evakuierung im Notfall. Pflegebedürftige Menschen können so bei Gefahr schnell und einfach ins Freie gelangen und bleiben doch geschützt im gesicherten Außenareal. Ob Drehflügel- oder Schiebetüren – mit der Arealabsicherung ist Ihr Fluchtwegkonzept umsetzbar. Mit einer Zutrittskontrolle an der Zaunanlage regeln Sie zudem den autorisierten Zugang und das Verlassen des Areals.

Ihre Nutzen und Vorteile:

- Erhöhte Sicherung des Außenareals von Einrichtungen mit erhöhtem Sicherheitsbedarf
- Zutritt nur für autorisierte Personen
- Passiver Personenschutz pflegebedürftiger Patienten
- Realisierung eines Fluchtwegkonzepts ohne Fluchtwegsicherung an der Gebäudehülle
- Nahtlose Integration in die Gebäudestruktur
- Einfache Organisation und sichere Kontrolle des Personenflusses, z. B. bei Schichtarbeit

Objekttypen:

Psychiatrische Einrichtungen, Senioren- und Demenzheime, Behinderteneinrichtungen, Apotheken

01



02



03



04



01

Mit dem Zutrittsleser von dormakaba erhalten nur befugte Personen Zutritt zu Ihrer Einrichtung.

03

Robuste Kentaur-Drehkreuze schützen Ihr Areal zuverlässig.

02

Höchste Sicherheit im Außenbereich: die dormakaba Leser mit abgesetzten Erfassungseinheiten 90 04

04

Einfache Steuerung weiterer Zugänge zum Areal, z. B. Schrankensteuerung, der Parkplätze mit unserem zentralen exos Zutrittskontrollsystem

Gebäudeabsicherung

Wie behalten Sie den Personenfluss in Ihrem Gebäude im Blick?

Durch eine ebenso flexible wie bedarfsgerechte Gebäudeabsicherung.

Benötigen Sie keine Absicherung Ihres Außenareals, ist eine zuverlässige Gebäudesicherung unabdingbar. So haben Sie im Blick, wer das Gebäude betritt – seien es Patienten, Besucher, Mitarbeiter oder Dienstleister. Durch die Kombination von Drehflügeltüren mit ergänzenden Fluchtwegsicherungssystemen realisieren Sie eine zulassungskonforme Gebäudeabsicherung, die sich nahtlos in Ihre Gebäudestruktur einfügt.

Verknüpft mit einer Zutrittskontrolle lenken Sie so zuverlässig Besucherbewegungen, da ausschließlich befugte Personen Zugang zu sicherheitskritischen Bereichen erhalten. Damit sichern Sie bedarfsgerecht Ihre Zugänge und verwalten ganz bequem den Personenfluss.

Zentrale und verlässliche Zutrittskontrolle

Mit einem umfassenden Zutrittskontrollsystem können Sie den Zugang zu Ihrem Grundstück, Ihrem Gebäude und Ihren Hochsicherheitsbereichen in Form einer modularen All-in-One-Lösung problemlos kontrollieren. So erhalten Sie eine vollständige Übersicht und Kontrolle über den Zutritt zu allen abgesicherten Bereichen. Vom Personenfluss über die Zeit- und

Betriebsdatenerfassung bis hin zur Videoüberwachung und Aufzugsteuerung. Vom Haupteingang oder Parkhaus bis in die Praxis.

Ihre Nutzen und Vorteile:

- Ganzheitliche Organisation von Fluchtwegsicherung und Zutrittskontrolle zum Gebäude und zu sicherheitskritischen Bereichen
- Sicherung einzelner Türen bis hin zur Kontrolle und Verwaltung aller Zugänge der Einrichtung, sei es im Innen- oder Außenbereich
- Besucher-, Mitarbeiter- und Fremdfirmenmanagement für den Zutritt zum Gebäude oder sicherheitskritischen Bereichen
- Modulares System für Zusatzoptionen wie Zeiterfassung, Medienmanagement oder zusätzliche Lösungen für die Betriebsdatenerfassung
- Integration in das bestehende SAP-ERP-System

Objekttypen:

Krankenhäuser, Seniorenheime, Arzt Häuser, Behinderteneinrichtungen

01

Gebäudeabsicherung und Fluchtwegkonzept in einem: Die Drehtür KTC 2 und der Drehflügeltürantrieb ED 250 im Universitätsklinikum St. Pölten, Österreich

03

Schutz von Menschenleben und Verhinderung unbefugten Betretens: unser Fluchtwegsicherungssystem SafeRoute

02

Immer alles unter Kontrolle: das modulare Zutrittsmanagementsystem zur Verwaltung von Zutrittsberechtigungen

04

Türschließer TS 98 XEA Ubivis mit integriertem batteriebetriebenen Rauchmelder. Optimal für Nachrüstungen durch die kabellose Montage.

01



02



03



04



Innenabsicherung

Wie Sie den Zutritt zu Ihrer Einrichtung ganz souverän regeln?

Ganz einfach mit unseren mechanischen und elektronischen Lösungen

Der Zutritt zu sensiblen Hochsicherheitsbereichen in Krankenhäusern wie OP-Sälen, Intensivstationen oder Personalräumen muss genau geregelt werden. Gleichzeitig erfordern dicht getaktete und schnelle Arbeitsabläufe einen einfachen Zutritt. Eine präzise und praktische Zutrittsautorisierung bedeutet folglich neben höherer Sicherheit auch höhere Effizienz.

Unsere Zutrittsmanagementsysteme bieten eine ganzheitliche Lösung für die Zutrittsregelung und Organisation in Ihrer Einrichtung. Sie können bequem und effektiv an nahezu jede Einrichtungsgröße und die jeweiligen individuellen Anforderungen angepasst und implementiert werden. Dabei profitieren Sie von der Zuverlässigkeit unseres kostengünstigen browserbasierten Systems. Arztpraxen, Arzthäuser, Einrichtungen wie Senioren- und Demenzheime und Psychiatrien können damit bequem und sicher Ihr gesamtes mechanisches und elektronisches Zutrittssystem verwalten.

So können Sie Zutrittsrechte für Personal, Patienten, Besucher und Fremdfirmen ganzheitlich und individuell vergeben – je nach individueller Aufgabe, zeitlich und räumlich begrenzt. Das erhöht den Schutz vor unbefugtem Zutritt zu sensiblen Bereichen und macht Verwaltungsprozesse effizienter und transparenter – durch auditierbare, zertifizierte Ereignis- und Zutrittsprotokolle. Weitere Module wie Zeiterfassung und Personalmanagement lassen sich problemlos ergänzen.

Mehr Effizienz und Investitionssicherheit

Ganz gleich, wie umfassend Ihr System ist – es bleibt flexibel und skalierbar. Wir unterstützen Sie kompetent bei der Anpassung und Erweiterung. Unser Service hilft Ihnen, dass Ihr Sicherheitssystem zuverlässig arbeitet und regelmäßig aktualisiert wird.

Ihre Nutzen und Vorteile:

- Objektsicherheit durch ganzheitliches Zutrittsmanagement
- Alle Leistungen aus einer Hand – Zutrittsmanagement, Zeiterfassung, Medienmanagement, Betriebsdatenerfassung
- Flexible Vergabe von Zutrittsrechten
- Effiziente und einfache Verwaltungsprozesse
- Kompetente, maßgeschneiderte Beratung – von der Planung und Umsetzung bis zur Instandhaltung

Technische Merkmale:

- Kontinuierlich optimierte Firmware-Updates und neue Funktionen
- Modulares Gesamtkonzept – Software, mechanische und elektronische Schließsysteme
- Zentrale Steuerung – Haupteingang, sicherheitskritische Bereiche, Medikamentenschränke, Schlüsselverwaltung
- Echtzeit-Steuerung – per Smartphone, Tablet, Desktop

Objekttypen:

Krankenhäuser, Arzthäuser, Apotheken, psychiatrische Einrichtungen

01



02



03



04



05



01

Großzügige
Windfanganlage mit
automatischer Schiebetür
ST FLEX Green

02

Zutrittskontrolle und
Datenerfassungslösungen
für verschiedene
Anwendungen

03

Zuverlässige, vielseitige
mechanische
Schlüsselsysteme. Mit
mechatronischen und
elektronischen
Zutrittssystemen
kombinierbar.

04

Elegante Zutrittskontrolle
mit dem elektronischen
Beschluss c-Lever
compact

05

Zeiterfassung und
Mitarbeiterkommunikation
in Bestform:
Terminal 97 00

Zugang zu Medikamentenschränken und medizinischen Geräten

Wie kann die Sicherheit in hochsensiblen Bereichen erhöht werden?

Durch individuelle Zutrittskontrolle

01



In Einrichtungen des Gesundheitswesens wie Krankenhäusern, Apotheken oder Labors ist die Zutrittskontrolle zu hochsensiblen Bereichen, wichtigen medizinischen Geräten sowie gefährlichen Substanzen und Medikamenten von entscheidender Bedeutung. Der Zutritt durch Unbefugte kann schnell zu einem Sicherheitsrisiko werden und muss daher sicher und bedarfsgerecht erfolgen, um ein sicheres Umfeld für Patienten, Besucher und Personal zu schaffen.

Durch die Integration einer softwarebasierten Zutrittskontrolllösung in Kombination mit elektronischen Zutrittsmedien kann der Zugang zu Räumen und Bereichen genau koordiniert werden. So können flexible, leicht anpassbare und zeitlich begrenzte Zutrittsrechte individuell erteilt werden. Auf diese Weise erhält das Personal über ein Zutrittsmedium Zugang zu bestimmten Medikamenten in einem Medikamentenschrank – je nach Zuständigkeit und Berechtigung der jeweiligen Person

oder Personengruppe. Alle Zutrittsereignisse werden zudem kontinuierlich im System erfasst, um Transparenz zu gewährleisten und die Ereignisse jederzeit nachvollziehen zu können.

Ihre Nutzen und Vorteile:

- Hohe Sicherheit für hochsensible Bereiche, medizinische Geräte und Medikamente
- Individuelle und zeitgebundene Zutrittskontrolle für Einzelpersonen und Personengruppen
- Vollständige Übersicht und sichere Protokollierung aller vergebenen Zutrittsrechte
- Echtzeit-Aufzeichnung von Prozessen und Zutrittsereignissen

Objekttypen:

Krankenhäuser, Apotheken, Kliniken, Ärzthäuser, Labors, psychiatrische Einrichtungen

02



03



04



01

Zutrittskontrolle zu sicherheitsrelevanten Bereichen mit elektronischen Lesegeräten

03

Intelligentes Design gepaart mit leistungsstarker, sicherer Technik – der elektronische Beschlag c-Lever pro

02

Zutrittskontrolle für einzelne Medikamentenfächer mit elektronischen Zutrittsmedien und Schließtechnik

04

Maximale Sicherheit mit dem Biometrieleser 91 50

Infektionskontrolle in Reinräumen

Wie erfüllen Sie die hohen Hygieneanforderungen in Reinräumen?

Durch zuverlässige und sichere automatische Zutrittssysteme

In OP-Sälen, Labors und anderen Reinräumen ist es besonders wichtig, eine sichere Umgebung für Patienten und Personal zu schaffen. Neben den Vorschriften für Hygiene und Luftstromüberwachung ist auch eine effiziente und zuverlässige Zutrittskontrolle ein wichtiges Thema. Das Zutrittskontrollsystem verhindert den unbefugten Zutritt im laufenden Betrieb, damit Patienten und Personal keinem erhöhten Infektionsrisiko ausgesetzt sind.

Wir bieten für jeden Reinraum geeignete Systeme an, z. B. unsere hermetischen Schiebe- und Drehflügeltüren, die die hohen Hygieneanforderungen erfüllen und den Luftstrom auf ein Minimum reduzieren. Die robuste Konstruktion unserer Türen gewährleistet eine lange Lebensdauer und damit Investitionssicherheit. Verschiedene Funktionen, z. B. berührungslose Sensortasten mit optischem Feedback, können problemlos in die Eingangssysteme integriert werden. In Verbindung mit hochwertigen mechanischen Schließsystemen oder einer flexiblen Online-Offline-Zutrittskontrolle können Zutrittsberechtigungen und der Zutritt selbst individuell gesteuert werden.

Sichere Trennung durch automatische Verriegelungssysteme

Um Bereiche wie Isolationsräume und Zonen sicher abtrennen zu können, ist ein automatisches Verriegelungssystem eine wichtige Komponente, um unbefugten Zutritt zu verhindern. Dies gewährleistet auch eine bessere Kontrolle der Verbreitung von Fremdpartikeln, der Luftqualität und der Temperatur. Die Schleuse zum Isolationsraum benötigt neben der Fluchtwegsicherung eine Zeitverzögerung, damit die Luft im Schleusenbereich zuverlässig dekontaminiert werden kann.

Zwei systematisch gesteuerte Türen bilden ein Verriegelungssystem, so dass sie nicht gemeinsam geöffnet

werden können. Wenn sie nicht benutzt werden, sind beide Türen geschlossen und gesichert. Der Zutritt ist nur autorisiertem Personal gestattet. Alle relevanten Komponenten sind über das Zutrittskontrollsystem verbunden. Die erste Schleusentür öffnet sich mit dem Drehflügeltürantrieb ED 100/250 automatisch, sobald sich der Nutzer mit seinem Zutrittsmedium an einem Kartenleser oder über einen berührungslosen Sensortaster identifiziert hat. Beim Betreten der Schleuse wird die Zeitverzögerung aktiviert. Das bedeutet, dass die zweite Tür erst dann geöffnet wird, wenn die erste Tür geschlossen ist und eine bestimmte Zeitspanne verstrichen ist. Das normale Verlassen des OP-Saals in Richtung Schleusenraum kann über den berührungslosen Taster erfolgen, wenn die zweite Tür geschlossen und gesichert ist. Im Notfall gibt SafeRoute beide Türen gleichzeitig frei, so dass eine Flucht ungehindert möglich ist.

Ihre Nutzen und Vorteile:

- Hoher Schutz von Patienten und Personal durch Vermeidung einer Fremdpartikelverbreitung
- Erhöhte Sicherheit durch hermetische Verriegelung
- Gezielte Zutrittskontrolle für Personal

Merkmale:

- Hygienische Ausführung
- Robuste Konstruktion widersteht intensiver Nutzung
- Einsatz in Verbindung mit hohen Türflügelgewichten in Edelstahlausführung
- Beständigkeit gegen gängige Reinigungs- und Desinfektionsmittel
- Zuverlässig und langlebig

Objekttypen:

Krankenhäuser, Kliniken, Arzthäuser, pharmazeutische Einrichtungen

01



02



03



04



01

Verriegelungssystem mit zwei automatischen Türen mit Drehflügeltürantrieb ED 100/250 und Fluchtwegsystem mit automatischem Motorschloss

02

Geeignet für große, schwere Türen und einen automatischen Zutritt zu Behandlungsräumen: Schiebetürantrieb ES 400

03

Einfache und bequeme Zutrittskontrolle mit hoher Sicherheit

04

Hohe Hygienestandards durch hermetisch abgeriegelte Automatschiebetüren

Sicherer Zutritt zur radiologischen Abteilung

Wie schützen Sie Personen vor Strahlungsrisiken?

Zuverlässige Zutrittssysteme für bleiverkleidete Türen



Eine radiologische Abteilung in einem Krankenhaus oder einer Arztpraxis erfordert besondere und zuverlässige Maßnahmen zum Schutz von Personal und Patienten vor Strahlenrisiken. Entscheidend ist dabei das sichere Verschließen des Eingangs zum Röntgenraum, um eine effiziente Barriere zu schaffen.

Für medizinische Röntgendiagnostikräume bieten wir mit unseren automatischen Systemen für bleiverkleidete Türen besonderen Schutz für Patienten und Personal. Die bleiverkleidete Lösung mit Schiebetürantrieb ES 400/AL 501 ermöglicht eine vollständige Abdichtung des Eingangs. Eine Signalleuchte zeigt an, ob die Tür verriegelt ist, wenn das Gerät in Betrieb ist.

Ihre Nutzen und Vorteile:

- Vollständig abgedichtet, robust und langlebig für effektive Abschirmung
- Schiebetürantrieb ES 400 geeignet für schwere Türen
- Systematisch auf die Bedienung der Geräte abgestimmte Verriegelungsfunktion
- Optionale Notfallaktivierung

Objekttypen:

Krankenhäuser, Kliniken, Arzthäuser

01 Bleiverkleidete Tür mit ES 400/AL 501



Sicherer Zutritt zum Privatzimmer

Wie werden Sicherheit und Privatsphäre in Einklang gebracht?

Durch komfortable und zuverlässige Technik

Senioren- und Demenzheime stehen vor der Herausforderung, die Freiheit ihrer Bewohner und deren Schutz in Einklang zu bringen. Entscheidend dabei ist der sichere, individualisierte Zutritt zum Privatzimmer. Privatsphäre schenken und das Personal im Arbeitsalltag unterstützen: Beide Anforderungen erfüllen Sie durch unser intelligentes Zutrittsmanagement. Es macht Sie flexibler durch die eindeutige Vergabe von Zutrittsberechtigungen und zugleich sicherer, indem Sie den Zutritt nur mit gültigem Benutzermedium ermöglichen.

Unsere Lösung: ein passiver Transponder, der einfach in der Tasche mitgeführt wird. Er erfüllt nicht nur alle Anforderungen an ein ebenso zuverlässiges wie komfortables Zutrittsmanagement, sondern setzt der lästigen Schlüsselsuche und teuren Schlüsselverlusten ein Ende. Auch das Pflegepersonal profitiert von der Zutrittslösung, denn es hat nun die Hände frei. Ein bloßes Berühren des Türdrückers – und das Schloss erkennt, wer berechtigt ist einzutreten. Das macht Arbeitsabläufe einfacher und effizienter, mit TouchGo von dormakaba.

Für die zuverlässige Gesamtsteuerung bieten wir Ihnen ein umfassendes Zutrittssystem an, das mit mechanischen und elektronischen Anwendungen auch andere Räume sichert: Medikamentenverwahrung, Büros, Behandlungszimmer, technische Ausrüstung oder persönliche Patientendaten: Hier sind die Anforderungen durch die gesetzlichen Bestimmungen nicht zuletzt seit Einführung der Datenschutzgrundverordnung (DSGVO) gestiegen.

Manipulierte Zutritte und potenzielle Sicherheitslücken müssen vermieden, die exakte Dokumentation der Zutrittsrechte und -vorgänge muss sichergestellt werden. All dies ermöglicht Ihnen das Zutrittssystem, denn es erstellt Protokolle von Ereignissen und hinterlegten Prozessen. So haben Sie immer volle Transparenz.

Ihre Nutzen und Vorteile:

- Privatsphäre für Bewohner
- Unterstützung des Personals durch bessere Organisation und mehr Zeit für Patienten
- Mühelose, sichere Bedienung:
freie Hände – die Hand als Schlüssel
- Smarter Zutritt – von innen frei, von außen geregelt

Technische Merkmale:

- RCID-Technologie (Resistive Capacitive Identification), die die natürliche Elektrostatik des Körpers nutzt, um die Zutrittsrechte zum Türdrücker zu übertragen
- Verbund von mechanischen und elektronischen Anwendungen
- Programmierung von bis zu 1.000 Benutzern
- Regelmäßige Updates und Funktionsanpassungen
- System auf dem neuesten Stand
- Einfache Bedienung durch Systemadministratoren über PC
- Standalone-, Wireless- oder Online-Betrieb

Objekttypen:

Senioren- und Demenzheime,
Behinderteneinrichtungen, Psychiatrie

01



02



Öffentliche Besucherbereiche

Effizienz im freundlichen Gewand

Durch smartes Design

Vertrauen kann man schon auf den ersten Blick empfinden. Wer ein Krankenhaus oder eine Arztpraxis betritt, soll modernen Komfort erleben und sich willkommen fühlen. Eine einladende Atmosphäre Ihrer Einrichtung erreichen Sie durch Transluzenz und die minimalistische Eleganz unserer Hardware-Komponenten. So können Sie mithilfe von innenarchitektonischer Gestaltung und zeitgemäßem Design die Prozesse und das Verhalten zwischen Patienten, Angehörigen und Personal positiv beeinflussen.

Mit unserem umfangreichen Portfolio an hochwertigen Glassystemen, Zutrittslösungen und Türsystemen können Sie offene, transparente und einladende Bereiche für Ihre Besucher gestalten. Zugleich bleibt Ihre Einrichtung hochfunktional und leistungsfähig. Sie strukturieren große, offene Bereiche, schaffen fließende Übergänge zwischen verschiedenen

Funktionsbereichen und bieten zugleich mühelosen, hohen Begehkomfort.

Ihre Nutzen und Vorteile:

- Ästhetische und hochwertige Zutrittslösungen
- Erhöhter Komfort und einladendes Ambiente für Besucher
- Offenheit, Transparenz und vielseitige Einsatzmöglichkeiten in der Innenraumgestaltung
- Einheitliches, anspruchsvolles Design, hochwertige Materialien und sorgfältige Verarbeitung zeitgemäßer Systeme

Objekttypen:

Krankenhäuser, Ärztehäuser, Apotheken, Arztpraxen, Rehazentren

01



02



03



04



05



01

Attraktives Innendesign
mit flexiblem Zutritt

02

Offen und einladend,
sorgt für einen
nahtlosen Personenfluss
mit KTC-Karusselltüren

03

Lineares Design und
leistungsstarke Technik:
Glasbeschläge für
Drehflügeltüren

04

Einladende Atmosphäre
mit lichtdurchlässigen
Glassystemen

05

Der Eingangsbereich Ihres
Gebäudes präsentiert Ihre
Einrichtung der Öffentlichkeit:
Unsere Karusselltüren sehen gut
aus und sind vielseitig einsetzbar.

Projektplanung und -unterstützung

Das Wichtigste immer im Blick

Durch eine Beratung, die sich ganz auf Sie konzentriert

01

Effizienzsteigerung im Gesundheitswesen, weil sie wichtig ist.



Sie benötigen Schutz für Ihr Objekt. Leistungsstarke Technologie, die bis ins Detail auf Ihre jeweiligen Anforderungen angepasst ist. Bequem adaptierbare Systeme, die die Arbeitsabläufe erleichtern und damit Effizienz und Wirtschaftlichkeit steigern. Lösungen, die Sie bequem und sicher in Ihre Planung oder Erweiterung integrieren können. Präzise, zuverlässig und bedarfsorientiert.

Wir bieten Ihnen all das aus einer Hand. Unsere umfassenden Beratungsleistungen ermöglichen Ihnen die maßgeschneiderte Umsetzung Ihres Vorhabens. Unsere erfahrenen Experten erstellen auf der Grundlage Ihrer Aufgaben, Anforderungen und Wünsche Ihr exaktes Anforderungsprofil und empfehlen Ihnen dazu gezielte Lösungskonzepte.

Wir unterstützen Sie bei systemübergreifenden Planungen und Implementierungen mit unserem flächendeckenden Außendienstnetz – schnell und kompetent. Bei dormakaba haben Sie immer einen direkten Ansprechpartner mit dem konkreten Know-how für Ihr gesamtes System und seine einzelnen Komponenten – denn wir arbeiten intern vernetzt und schnittstellenübergreifend.

Wir beraten und unterstützen Sie von der Planung bis zur Umsetzung – persönlich, offen und partnerschaftlich. Wir bieten Ihnen eine Technologie, die sich jeden Tag im weltweiten Einsatz bewährt. Innovationen, die Ihnen einen Vorsprung verschaffen. Und einen spezialisierten Service, der immer an Ihrer Seite steht.

02

dormakaba – Priorität für Patienten und sicherer, nahtloser Zutritt



Flure und Durchgangsbereiche

Sie möchten Patienten und Besuchern die Türen öffnen?

Kein Problem mit unseren sicheren Zutrittstechnologien.

Ärztelhäuser und andere mehrstöckige Objekte gliedern sich Etagen – häufig mit zentralen Treppenhäusern. Das bedeutet eine Vielzahl von Türen mit unterschiedlichen Aufgaben und Sicherheitsanforderungen – vom Haupteingang bis hin zur Praxiseingangstür. Hinzu kommt der Brandschutz, den Flurabschlusstüren eines solchen Gebäudes gewährleisten müssen – mit Zuverlässigkeit auch bei hohen Gewichten.

All diese Aufgaben können Sie unseren Produkten aus den Bereichen Türschließtechnik und automatische Türsysteme übertragen. So regeln, gewähren und sichern Sie Zutritte ganz nach Ihrem Bedarf – von der Einzeltür bis zum gesamten Objekt. Vom Haupteingang bis zum Zutritt zu jeder einzelnen Praxis.

Ein Sonderfall ist die Eingangstür zu Arztpraxen, die in vielen Fällen auch als Flucht- und Brandschutztür dient. Einerseits soll sie barrierefrei sein, andererseits gerade in späteren Abendstunden, in denen häufig nur noch mit einer Notbesetzung gearbeitet wird, unbemerkten Zutritt in die Praxis verhindern. Hier stellen unsere Drehflügeltürantriebe Lösungen dar, die ihren Nutzern sowohl hohen Komfort als auch einfache Bedienbarkeit bieten.

Von der Planung bis zur Realisierung und zur Wartung beraten und unterstützen wir Sie persönlich, kompetent und bei entsprechenden Vereinbarungen rund um die Uhr. Schneller

Support für einen reibungslosen Betrieb. Das ist unser Service: einladend effizienter.

Ihre Nutzen und Vorteile:

- Großes Portfolio zur Sicherung von Gebäude, Türen und Personenfluss
- Türsysteme gemäß Feuer- und Rauchschutzvorgaben und Standards für Barrierefreiheit
- Zutrittslösungen für hohen Begehkomfort
- Planung, Beratung und umfassender Service für die bedarfsgerechte Realisierung in jedem Objekt

Objekttypen:

Ärztelhäuser, Krankenhäuser

Einfache manuelle Öffnung der Praxistür:

- ED 100/ED 250 ermöglichen sowohl eine automatische, aber auch eine manuelle, leichte Öffnung einer Praxistür
- Einzigartig: darf zulassungskonform dauerhaft an einer Brandschutztür einen E-Öffner bestromen
- Vorteil: erstmalig auch manuelle Begehung einer als Zugangstür eingesetzten Brandschutztür möglich
- Zutrittsberechtigung kann außerhalb der Geschäftszeiten von der Flurseite erfolgen
- Patienten können die Praxis automatisiert und barrierefrei verlassen.

01

Das Schiebetürsystem FST FLEX ist zugelassen für den Einsatz in Flucht- und Rettungswegen in der Stadtapotheke Imst, Österreich.

02

Hoher Begehkomfort für Praxiseingänge: Türschließer TS 93

03

Automatische Begehung auch für den Einsatz an Brandschutztüren: der Drehflügeltürantrieb ED 100/250

04

Flucht- und Ausgangstür mit Panikbeschlag und Schließfolgeregler, um ein sicheres Schließen der Tür zu gewährleisten

05

Qualität, Komfort und Design: Türschließer TS 98 XEA für barrierefreien Zutritt

01



02



03



04



05



Barrierefreiheit

Wie Barrierefreiheit ganz selbstverständlich wird?

Mit unserem vielfältigen Portfolio an mechanischen und automatischen Lösungen.

01



Erfüllen Sie gesetzliche Anforderungen an Barrierefreiheit – und das bedarfsgerecht und kosteneffizient. Mit einer Vielzahl unserer Produkte und sorgfältiger Beratungsleistungen unterstützen wir Krankenhäuser, Arztpraxen und alle anderen Einrichtungen des Gesundheitswesens darin, Barrieren im Alltag abzubauen und damit patientenfreundlicher zu gestalten.

Technik, die Barrierefreiheit unterstützt, ist für uns eine Selbstverständlichkeit. Deshalb finden Sie bei uns eine reiche Produktpalette, die innovativ und komfortabel ist und dabei zudem preislich interessant. Für die Auswahl der richtigen Öffnungs-/Schließtechnik steht – unabhängig von Normen und Richtlinien – stets die konkrete Anforderung des Objekts und seiner Nutzer im Vordergrund.

Insbesondere Brandschutztüren werden schnell zum Hindernis, weil Kinder, ältere oder behinderte Menschen oft nicht die Kraft haben, sie ohne fremde Hilfe zu öffnen. Den kombinierten Anforderungen an Brandschutz und Barrierefreiheit werden Sie mit unseren Lösungen gerecht.

Beispielsweise in Form unserer bewährten und intelligenten EASY OPEN-Technologie, die es alten, jungen und körperlich eingeschränkten Menschen ermöglicht, Türen leichter zu öffnen. Konzipiert für den barrierefreien Einsatz nach DIN SPEC 1104 und

DIN 18040. Sie kommt bei nahezu allen unseren Schiebetürschließern zum Einsatz.

Ob Türschließer, Drehflügeltürantriebe oder Fluchtwegtüren – wir unterstützen Sie von der Planung über die Implementierung bis zum Betrieb mit kompetenter Beratung und umfassendem Service.

Ihre Nutzen und Vorteile:

- Großes, vielseitiges Portfolio an sicheren barrierefreien Lösungen
- Hochwertige und kosteneffiziente Lösungen sowohl für einfache als auch für komplexe barrierefreie Zutrittskonzepte
- Innovative Lösungskonzepte gemäß gesetzlichen Normen und Standards

Objekttypen:

Kranken- und Ärztehäuser, Arztpraxen, Senioren- und Demenzheime, psychiatrische Einrichtungen, Pflegeheime

Barrierefreie Technologie mit „Herz“

Unsere herzförmige Nockenscheibe mit stark abfallendem Öffnungsmoment ermöglicht Kindern, älteren und behinderten Menschen ganz müheloses Türöffnen. Das entspricht den Empfehlungen der DIN SPEC 1104 für manuelle Schließeinrichtungen, den Öffnungswiderstand im Bereich von 2 ° bis 60 ° um 40 % zu verringern.

02



01

Automatische Türöffnung mit ED 250 für berührungslosen Begehrkomfort

02

Hoher Begehrkomfort mit der EASY OPEN-Technologie unserer Türschließer

03



03

Antrieb für große, schwere Türen und automatischer Zutritt zu Behandlungsräumen: Schiebetürantrieb ES 400 im Universitätsklinikum St. Pölten, Österreich

Barrierefreier Zutritt zu WCs

Wie Sie einen freien Zugang zu einem sicheren Gefühl machen?

Mit unseren automatisierten Türsystemen.

01



Für barrierefreien und platzsparenden Zutritt zu WC-Anlagen bieten wir Ihnen verschiedene, auf Ihren jeweiligen Bedarf und Ihre konkrete Raumsituation adaptierbare Lösungen an. Zum Beispiel mit den automatischen, nahezu geräuschlosen Schiebe- und Drehflügeltürantrieben – jeweils aufgerüstet mit einer Behinderten-WC-Steuerung.

Mit unseren Schiebe- und Drehflügeltürantrieben wird das Betreten und Verlassen des WC besonders einfach und zuverlässig. Dabei sorgt die integrierte „SoftMotion“-Technologie des Antriebs CS 80 Magneo für Sicherheit und Komfort für die Nutzer. Bei Berührungen der Tür stoppt diese sofort und fährt zurück. Der sichere Ablauf beim Betreten und Verlassen des WCs wird beim Einsatz des Drehflügeltürantriebs ED 100/250 durch die optional erhältliche Upgrade-Card für Behinderten-WCs realisiert. Beim Schiebetürantrieb CS 80 Magneo übernimmt diese Funktion eine gesondert bestellbare Behindertensteuerung.

Ihre Nutzen und Vorteile:

- Einfacher, barrierefreier Begehkomfort
- Erhöhter Schutz der Privatsphäre
- Elegantes, kompaktes Design durch schlanke, geradlinige Bauform
- Vielseitige Anwendungsmöglichkeiten
- Einfache Montage
- Modulares Baukastensystem

Technische Merkmale:

- Für Schiebe- und Drehflügeltüren
- Integrierte Verriegelung und optionale Zuhaltfunktion
- Optische Frei-/Besetztanzeige
- Für Ganzglas-, Vollblatt- und Metallblattdüren

Objekttypen:

Kranken- und Ärztehäuser, Arztpraxen, Senioren- und Demenzheime, psychiatrische Einrichtungen

02



01

CS 80 Magneo – die intelligente Schiebetürlösung auch für barrierefreie WC-Anwendungen

03



03

Automatisierte Öffnung durch den Drehflügeltürantrieb ED 100/ED 250 mit WC-Steuerung

02

Kraftvolle Einheit: schlankes Contur-Design, leise und sicher

Liegenderanfahrt

Wie ermöglichen Sie eine rechtzeitige Notfallversorgung?

Durch automatisierte Zutritts- und Kommunikationsabläufe

01 Für eine schnelle, sichere Zutrittskontrolle an der Schranke



Die Liegendvorfahrt im Krankenhaus ist ein wichtiger Bestandteil der Zutrittssicherung einer Einrichtung. Autorisierung und Zutrittsberechtigung müssen schnell und reaktionsschnell erfolgen. Zum Beispiel bei der Notfallversorgung. Hier müssen Sie immer die Kontrolle und Übersicht über Zutrittsberechtigungen von Personen und Fahrzeugen haben.

Mit uns können Sie sicher sein, dass alle relevanten Systemeinheiten zum richtigen Zeitpunkt zusammenspielen: physische Zutrittskomponenten wie Schranken und Türen, gespeicherte Prozesse wie die Alarmierung von Notärzten und die Freigabe von Türen mit Fluchtwegsystemkomponenten. Transponder und Lesegeräte mit großer Reichweite dienen als leistungsstarke und kostengünstige Identifikations- und Kommunikationsmedien. Der Transponder in autorisierten Fahrzeugen wird aus 7 m Entfernung als berechtigt erkannt und die Schranke geöffnet. So organisieren Sie essentielle Abläufe in neuralgischen Bereichen schnell und sicher.

Ob standalone oder softwareunterstützt, in Kombination mit vorhandenen Systemen oder als vernetzte Komponente in unserem ganzheitlichen Zutrittsmanagement – mit dem

Weitbereichsleser regeln Sie die sichere Zufahrt von Fahrzeugen wie Rettungswagen oder Krankentransporten effizient und verwalten gleichzeitig Ihre Sicherheitsprozesse bedarfsgerecht.

So behalten Sie immer die Kontrolle.

Unsere Techniker und Berater unterstützen Sie kompetent und persönlich bei der Implementierung in Ihre bestehende Infrastruktur. Damit sparen Sie Kosten, minimieren Fehlerquellen und straffen Ihre Prozesse. So können Sie absolut sicher sein, dass Sicherheit und Effizienz eine zuverlässige, starke Einheit bilden – vom zentralen System bis zu den peripheren Komponenten.

Ihre Nutzen und Vorteile:

- Effiziente Zutrittsregelung für zeitkritische Notfallabläufe
- Erhöhte Sicherheit durch lückenlose Kontrolle von Fahrzeugen in sicherheitsrelevanten Bereichen
- Modulare, vernetzbare Zutrittssysteme für eine reaktionsschnelle Steuerung der Patientenversorgung sowie Fremdfirmen

Objekttypen:

Krankenhäuser





Von der Planung und Installation bis zum laufenden Betrieb

Mit unseren geschulten und kompetenten Technikern bieten wir mit den besten Service der Branche, der ein breites Spektrum von Produkten und Services abdeckt. Unser Netzwerk ist landesweit 24/7 verfügbar, um schnelle Reaktionszeiten zu gewährleisten. Sobald Sie sich melden, sind unsere Techniker zeitnah bei Ihnen.

Erstklassige Services während des gesamten Lebenszyklus eines Gebäudes

Einrichtung

Alles aus einer Hand: Als Hersteller führen wir auch die Installation und Inbetriebnahme durch.

Modernisierung und Upgrades

Gewährleisten Sie die langfristige Funktionalität, Sicherheit und den Schutz Ihrer Zutrittslösungen.

Original-Ersatzteile

Perfekte Passform, höchste Herstellerqualität und 24/7-Verfügbarkeit für eine maximale Produktlebensdauer.

Reparatur

Unmöglich gehört nicht zu unserem Wortschatz. Wir lösen Probleme schnell und unkompliziert.

Wartung

Regelmäßige Wartung, Kontrolle und Dokumentation.

Training

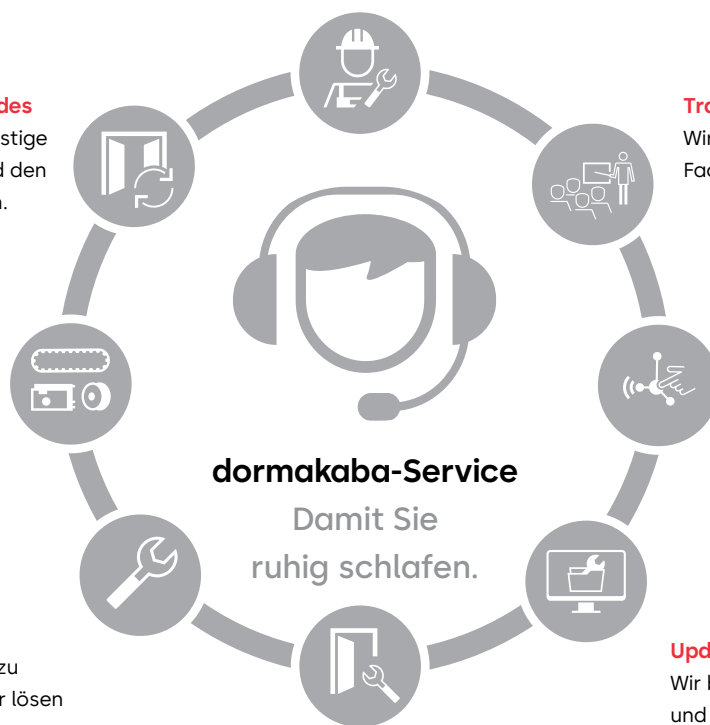
Wir bieten Ihnen umfassende Fachschulungen und Webinare an.

Digitale Services

Transformieren Sie die Art und Weise, wie Sie Türen sehen und verwalten – mit standortübergreifenden Echtzeit-Einblicken. Handeln Sie auf der Grundlage von aussagekräftigen Daten oder überlassen Sie es unseren dormakaba Experten, sich darum zu kümmern.

Updates und Beratung

Wir beraten Sie zu Systemlösungen und sorgen für die Sicherheit Ihrer Software.



Internationale Referenzen

Wir sind an vielen Orten in aller Welt präsent.

01

Tirol Kliniken – Abteilung für Psychiatrie, Psychotherapie und Psychosomatik in Hall, Tirol (Österreich)

01



02

Die automatische Schiebetür ST FLEX Green im Zentrum für Psychiatrie Reichenau, Deutschland

02



03

IONA Wuppertal, Deutschland – Lebensgemeinschaft für Menschen mit Behinderungen: ST FLEX Green sorgt auch in dieser Einrichtung für maximale Barrierefreiheit.

03



04

Sicher und einladend: Eingangsbereich der Universitätsklinik Tirol – Abteilung für Innere Medizin, Innsbruck, Österreich

04



05

Medikamentenschränke in der Stadtapotheke Imst, Österreich

05



06

Augenklinik in Bulgarien mit Schiebetür ST FLEX Green

06



07



08



07

Zimmer mit leicht zu öffnenden Türschließern und Hochsicherheitszylindern in einer Augenklinik in Bulgarien

08

Spital Limmatthal, Zürich (Schweiz) mit integrierten Zutrittslösungen für Barrierefreiheit des Personals und Infektionsschutz

09



10



09

Spezialtüren für OP-Säle im Kantonsspital Winterthur, Schweiz

10

Einfacher, sicherer und flexibler Zutritt für Studierende an der Tiroler Universitätsklinik, Abteilung für Innere Medizin, in Innsbruck, Österreich

11



12



11

Aufzugssteuerung – Nutzungsrechte für den Aufzug werden an der Universitätsklinik Tirol, Abteilung für Innere Medizin, in Innsbruck (Österreich) individuell und flexibel vergeben.

12

Kantonsspital Winterthur (Schweiz) mit hochmodernen Einrichtungen und Räumen zum Netzwerken, ergänzt durch Zutrittslösungen von dormakaba

13



13

Brandschutz und Barrierefreiheit lassen sich an der Universitätsklinik Tirol – Abteilung für Innere Medizin, in Innsbruck (Österreich) problemlos und normgerecht verbinden.

Produkte, Lösungen und Services für ein breites Spektrum an Märkten

Mit rund 160 Jahren Erfahrung in den Bereichen Zutritt und Sicherheit in zahlreichen Märkten arbeiten wir kontinuierlich an Innovationen und bieten unseren Kunden weltweit die besten Produkte, Lösungen und Services an.



Lösungen für Orte, die zählen



Flughäfen

Wir bieten automatisierte, effiziente End-to-End-Lösungen, die das Reiseerlebnis für Fluggäste verbessern.



Gesundheitswesen

Unsere Zutrittskontroll- und Sicherheitslösungen erhöhen die Patientensicherheit und den Infektionsschutz in Krankenhäusern und Pflegeheimen.



Hotels

Unsere Zutrittskontroll- und Sicherheitslösungen verbessern das Erlebnis Ihrer Gäste und sichern Ihre Hotelanlage.



Mehrfamilienhäuser

Unsere Zutritts- und Sicherheitslösungen ermöglichen intelligente Wohnkonzepte für Mehrfamilienhäuser.



Behörden

Unsere intelligenten integrierten Zutrittslösungen sichern Ihre Bürogebäude und -räume, steuern den Personenfluss und schützen Personal und Besucher.



Wohnen

Unsere sicheren und modernen Zutrittslösungen erhöhen die Sicherheit und den Komfort für Ihr Eigenheim.



Versorgungsunternehmen

Unsere Zutrittskontrolllösungen ermöglichen einen unterbrechungsfreien Betrieb in Telekommunikations-, Stromverteilungs- und Wasserversorgungseinrichtungen.

Unser Nachhaltigkeitsengagement

Wir setzen uns entlang unserer gesamten Wertschöpfungskette für eine nachhaltige Entwicklung ein und behalten dabei unsere ökonomische, ökologische und soziale Verantwortung gegenüber nachfolgenden Generationen stets im Blick. Nachhaltigkeit auf Produktebene ist ein wichtiger und zukunftsorientierter Ansatz im Bauwesen. Um quantifizierte Daten über Umweltauswirkungen eines Produktes entlang dessen gesamten Lebenszyklus zu geben, stellt dormakaba Umwelt-Produktdeklarationen (Environmental Product Declaration, EPD), basierend auf ganzheitlichen Ökobilanzen, bereit.

www.dormakaba.com/sustainability



Unser Angebot

Automatische Zugangslösungen

Automatiktüren und -antriebe
Sicherheits- und Zugangslösungen



Elektronische Zugangslösungen

Elektronische Zutritts- und
Zeiterfassungssysteme
Flucht- und Rettungswegsysteme
Hotelzutrittsysteme



Mechanische Zugangslösungen

Türschließer
Türtechnik
Mechanische Schliesssysteme



Services

Beratung und Planung
Montage und Inbetriebnahme
Wartung and Reparatur



DE, 02/2024

Änderungen vorbehalten.



dormakaba.com

dormakaba
Deutschland GmbH
DORMA Platz 1
DE-58256 Ennepetal
T +49 2333 793-0
info.de@dormakaba.com
dormakaba.de

dormakaba
Luxembourg SA
Duchscherstrooss 50
LU-6868 Wecker
T +352 26710870
info.lu@dormakaba.com
dormakaba.lu

dormakaba
Austria GmbH
Ulrich-Bremi-Strasse 2
AT-3130 Herzogenburg
T +43 2782 808-0
office.at@dormakaba.com
dormakaba.at

dormakaba
Schweiz AG
Hofwisenstrasse 24
CH-8153 Rümlang
T +41 848 85 86 87
info.ch@dormakaba.com
dormakaba.ch