

Aumentare efficienza e sicurezza del paziente

con soluzioni di accesso integrate per il settore sanitario



Per ogni luogo che conta

Dalle pluripremiate soluzioni di accesso end-to-end alle best practice del settore e all'installazione semplice in un'ampia gamma di mercati e settori, siamo il vostro partner ideale per i sistemi di porte e accessi. Ci rivolgiamo a tutti, garantendo un flusso sicuro e continuo e un facile accesso agli edifici.



Oltre
160 Anni
di esperienza



130 Paesi



Circa 16.000
dipendenti in tutto il
mondo



Oltre
1800 brevetti



Quotata in borsa
presso la SIX Swiss
Exchange (DOKA)



Il nostro rapporto di
sostenibilità aziendale
Standard GRI

Soluzioni di accesso su misura

dagli ospedali alle case di cura e non solo

Le strutture sanitarie devono soddisfare una serie di requisiti complessi e disposizioni di legge. Il successo dell'assistenza medica dipende in larga misura da quanto sia sicura, efficace, a prova di futuro ed efficiente dal punto di vista dei costi. L'ottimizzazione dei processi operativi consente di salvare vite e risparmiare risorse.

Da ospedali e cliniche a case di riposo, case di cura, poliambulatori, farmacie, strutture farmaceutiche e laboratori, offriamo un'ampia gamma di servizi e un variegato portafoglio di soluzioni di accesso per promuovere la sicurezza dei pazienti nelle strutture e nelle singole aree al loro interno. Le nostre soluzioni hardware e software innovative e di alta qualità supportano il personale nella sua routine quotidiana e contribuiscono alla sicurezza dei pazienti, ai processi operativi e all'efficienza dei costi.

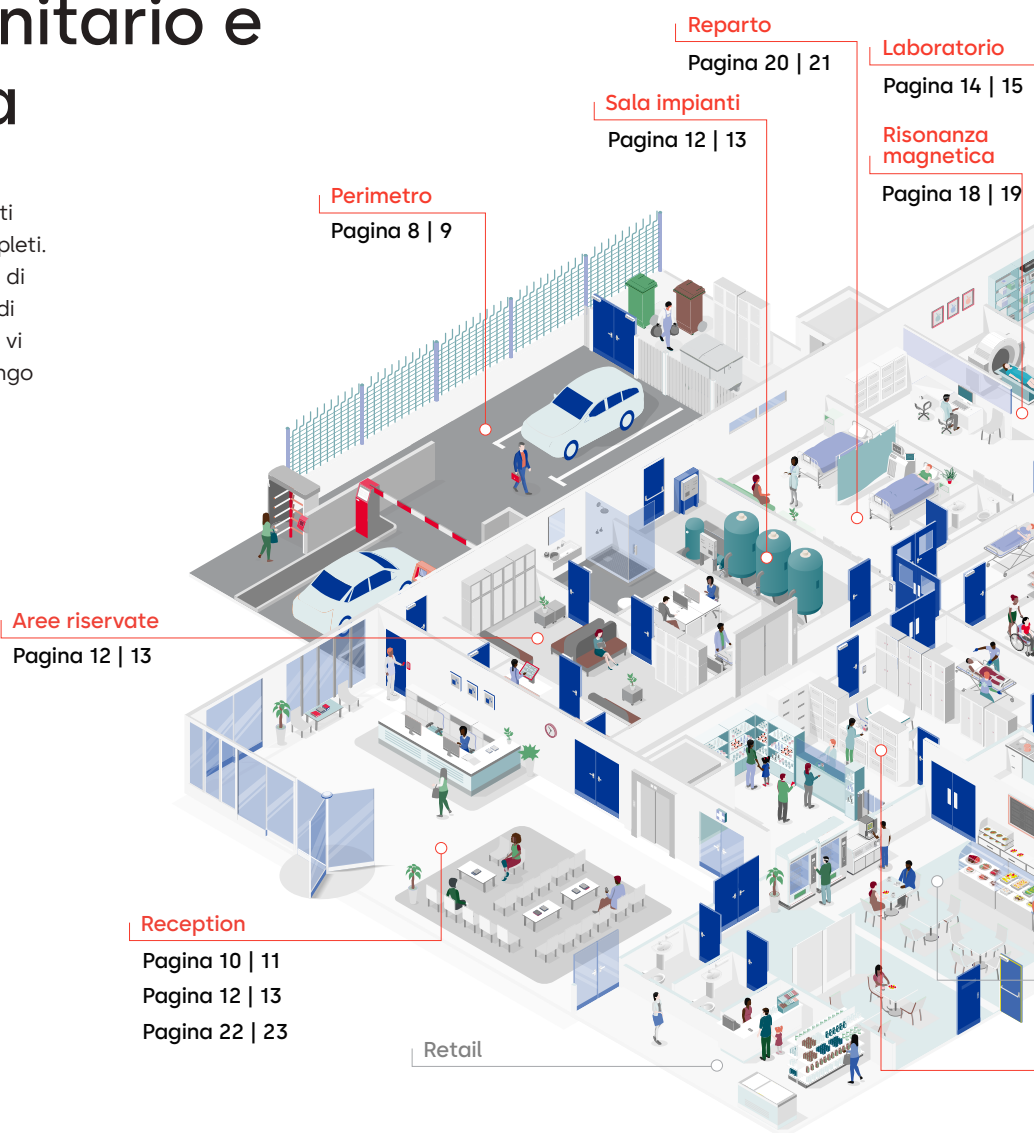
Indice dei contenuti

- | | |
|---|---|
| 04 Soluzioni per il settore sanitario | 24 Pianificazione e assistenza per il progetto |
| 08 Protezione della struttura | 26 Corridoi e aree di passaggio |
| 10 Sicurezza dell'edificio | 28 Accessibilità versatile |
| 12 Sicurezza interna | 30 Accesso senza barriere al WC |
| 14 Accesso personalizzato agli armadietti dei medicinali e alle attrezzature mediche | 32 Accesso al pronto soccorso |
| 16 Controllo delle infezioni nelle camere bianche | 34 Servizio |
| 18 Accesso sicuro al reparto di radiologia | 36 Referenze da tutto il mondo |
| 20 Accesso e privacy nelle stanze dei pazienti | 38 Prodotti, soluzioni e servizi per un'ampia gamma di mercati |
| 22 Aree pubbliche destinate ai visitatori | |

Benessere ed efficienza

Soluzioni per tutte le esigenze nel settore sanitario e dell'assistenza

Forniamo un supporto affidabile con prodotti innovativi, soluzioni intelligenti e servizi completi. Snelliamo i processi e semplifichiamo i flussi di lavoro. Miglioriamo la sicurezza e la facilità di accesso alla vostra struttura. Così facendo, vi aiutiamo a raggiungere i vostri obiettivi a lungo termine.



Aree pubbliche destinate ai visitatori
Design intelligente per un ambiente accogliente e un funzionamento affidabile



Sicurezza dell'edificio
Controllo degli accessi innovativo per un flusso regolato di persone



Accesso di emergenza
Servizio di emergenza tempestivo ed efficiente per gli ospedali



Accesso e privacy nelle stanze dei pazienti
Buon equilibrio tra accesso sicuro e privacy



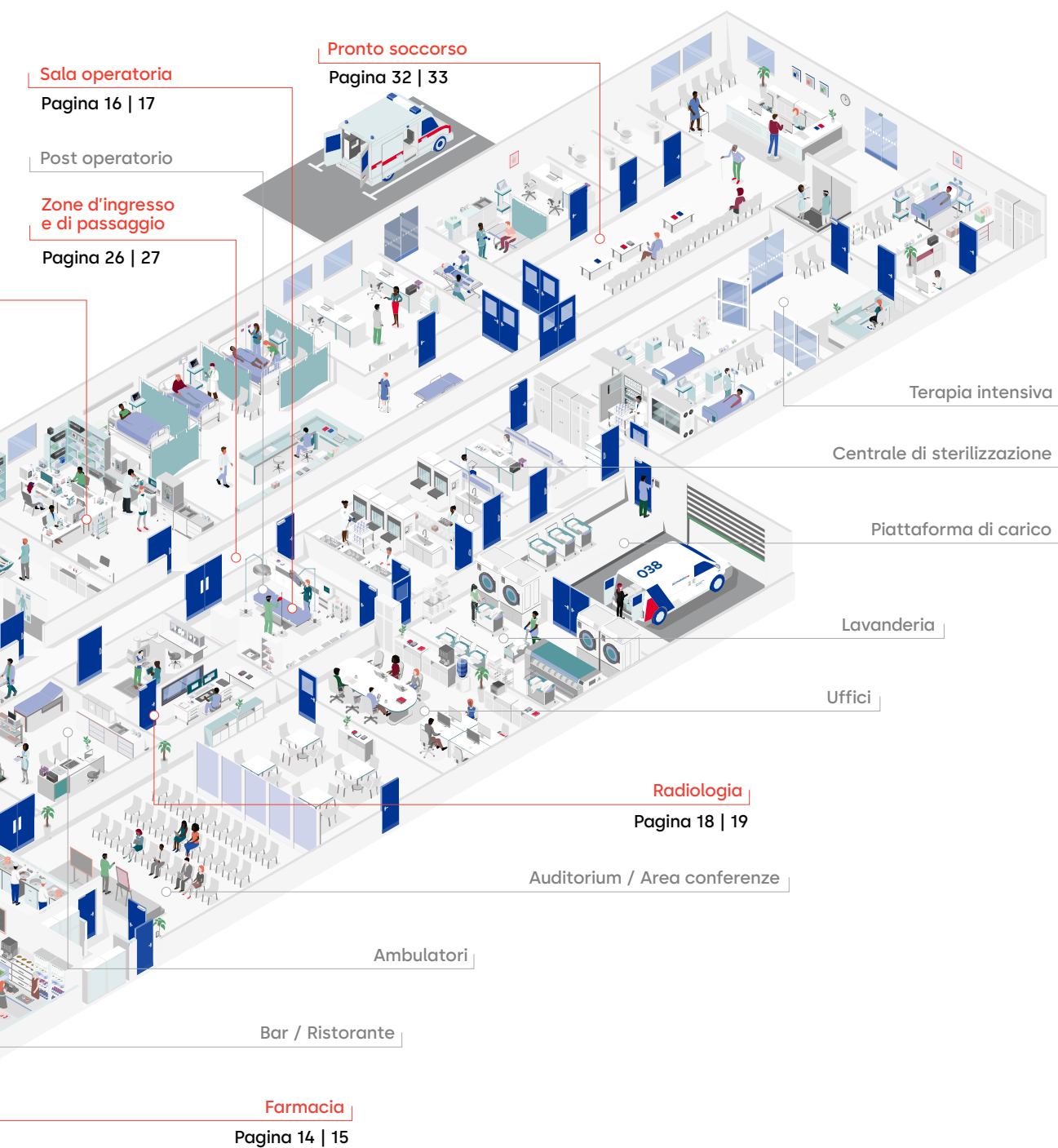
Servizio
La nostra gamma di servizi spazia dalla progettazione alla manutenzione di tutti i sistemi di accesso



Corridoi e aree di passaggio
Sicurezza degli accessi e delle aree in base alle esigenze individuali



Accessibilità versatile
Soluzioni di accesso per facilitare l'ingresso in tutte le proprietà e aree



Sicurezza interna
Eccezionale gestione degli accessi per tutti gli ambienti della struttura



Accesso sicuro al reparto di radiologia
Massima protezione con la soluzione rivestita in piombo



Accesso personalizzato all'armadietto dei medicinali e alle attrezzature di laboratorio
Autorizzazione all'accesso individuale



Protezione della struttura
Sicurezza perimetrale dei vostri locali per una maggiore sicurezza



Accesso senza barriere al WC
Sistemi di porte automatizzate per la sicurezza e la comodità



Controllo delle infezioni nelle camere bianche
Soluzioni per porte per un accesso igienico, sicuro e affidabile

Come combinare efficienza e benessere nel settore sanitario?

In modo molto semplice con le nostre soluzioni intelligenti di controllo accessi

Le strutture sanitarie devono soddisfare diversi requisiti complessi e disposizioni legali. Proprio come nel caso di altri settori economici, l'efficienza dei costi influisce fortemente sull'assistenza medica. L'ottimizzazione dei processi operativi consente di risparmiare tempo e risorse. Inoltre, aiuta il personale a svolgere la sua missione principale: l'assistenza medica ai pazienti e la cura delle loro esigenze.

Ospedali, case di riposo e di cura, case protette per pazienti affetti da demenza, strutture psichiatriche, poliambulatori, studi medici e farmacie: ognuna di queste diverse strutture richiede soluzioni adeguate e differenziate in base alle esigenze di sicurezza interna delle singole aree, edifici e ambienti.

Offriamo un'ampia gamma di servizi e un portafoglio di soluzioni diversificato, perché pensiamo e progettiamo in modo olistico. Abbiniamo i prodotti in modo da adeguarli alle vostre esigenze specifiche, per fornirvi esattamente ciò di cui avete bisogno. Le nostre moderne soluzioni hardware e software vi permettono di organizzare e proteggere le attività della vostra struttura, in modo semplice, affidabile e su richiesta. Controllano il flusso di persone, concedono vari diritti di accesso a diversi gruppi e singoli utenti ed eliminano le barriere per le persone con difficoltà motorie. Garantiscono una facile accessibilità e proteggono le aree destinate ai visitatori della struttura in modo attraente.

Concentrarsi sugli elementi essenziali

Indipendentemente dalle vostre specifiche attività, siamo al vostro fianco in qualsiasi situazione con le nostre soluzioni innovative e i nostri servizi completi. In questo modo potrete concentrarvi su ciò che è importante: curare e garantire il benessere delle persone a voi affidate.

01

Ospedale

Protezione e funzionalità in un'unica soluzione

02

Studio medico

Praticità ed estetica per un accesso senza barriere

03

Farmacia

Fusione intelligente di design e tecnologia

04

Poliambulatorio

Gestione moderna degli accessi

05

Casa di cura

Soluzioni intelligenti di accesso per l'assistenza quotidiana

06

Clinica psichiatrica

Accessibilità e sicurezza personale

07

Centro di riabilitazione

Maggiore flessibilità e comodità di accesso

08

Casa di riposo

Assenza di barriere e protezione delle persone

01



02



03



04



05



06



07



08



Protezione della struttura

Come ottimizzare il vostro concetto di sicurezza?

Attraverso l'ampliamento della vostra zona di sicurezza

Ottimizzate le vie di fuga e tutelate in modo affidabile i pazienti che necessitano di cure particolari in modo che non escano dai locali senza accompagnamento: la protezione intelligente dei vostri locali offre un'alternativa convincente alla sicurezza tradizionale degli edifici ed è efficace, semplice ed economica.

Con l'installazione dei nostri tornelli nelle strutture dotate di recinzione, integrate la protezione dell'area con il vostro concetto di sicurezza. Per facilitare l'evacuazione in caso di emergenza, la sicurezza dell'edificio è altrettanto fondamentale quanto l'identificazione delle vie di fuga. In questo modo i pazienti possono lasciare l'edificio velocemente e con facilità, rimanendo comunque al sicuro all'esterno, nelle aree protette. Che si tratti di porte a battente o scorrevoli, il concetto di via di fuga è garantito dalle nostre soluzioni di protezione dell'area esterna. Il controllo degli accessi sulle recinzioni vi permette anche di gestire le entrate e le uscite autorizzate.

Utilità e vantaggi:

- Maggiore protezione dell'area esterna per le strutture con esigenze di sicurezza più elevate
- Accesso solo alle persone autorizzate
- Protezione passiva di persone nel caso di pazienti che necessitano di cure
- Nessuna necessità di sistemi di sicurezza sulle vie di fuga
- Integrazione diretta nella struttura dell'edificio
- Organizzazione facile e controllo sicuro dello spostamento delle persone, ad es. nel lavoro a turni

Tipi di strutture:

Strutture psichiatriche, case di riposo, case protette per malati di demenza e persone con bisogni speciali, istituti farmaceutici

01



02



03



04



01

Con il lettore d'accesso dormakaba solo le persone autorizzate possono accedere alla vostra struttura

03

I robusti tornelli Kentauro proteggono in modo affidabile le vostre strutture

02

Massima sicurezza all'aperto con l'antenna dormakaba 90 04

04

Facile controllo di altre aree di accesso come il controllo delle sbarre, parcheggi o garage sotterranei, grazie al nostro sistema centrale exos 9300

Sicurezza dell'edificio

Come tenere sotto controllo lo spostamento delle persone nel vostro edificio?

Con una sicurezza dell'edificio flessibile e basata sulle vostre esigenze.

Persino se non avete bisogno di proteggere i vostri locali, una sicurezza affidabile degli edifici è essenziale. In questo modo avete sempre il controllo di chi si muove all'interno dell'edificio: pazienti, visitatori, dipendenti o fornitori di servizi. Combinando le porte a battente con i sistemi per le vie di fuga, è possibile fornire una sicurezza dell'edificio conforme che si integra perfettamente nella struttura dello stesso.

Collegate questo sistema con il controllo degli accessi per gestire in modo affidabile il flusso dei visitatori, consentendo l'accesso alle aree ad alta sicurezza solo alle persone autorizzate. In questo modo proteggete gli accessi in base alle vostre esigenze e gestite molto comodamente lo spostamento delle persone.

Controllo degli accessi centralizzato e affidabile

Un sistema completo e modulare consente di controllare facilmente l'accesso alla proprietà, all'edificio e alle aree ad alta sicurezza. Offre una panoramica globale e il controllo di tutte le aree. Dal flusso di persone, alla rilevazione delle presenze e dei

dati in reparto, fino alla videosorveglianza e al controllo degli ascensori. Dall'ingresso principale o dal parcheggio multipiano allo studio.

Utilità e vantaggi:

- Organizzazione completa della sicurezza delle vie di fuga e del controllo accessi all'edificio e alle zone cruciali per la sicurezza
- Sicurezza standardizzata delle singole porte che comprende il controllo e l'assegnazione di tutti gli accessi della struttura sia nell'area interna che esterna
- Gestione di visitatori, di dipendenti e di aziende esterne per l'accesso all'edificio o a zone cruciali per la sicurezza
- Sistema modulare che consente l'aggiunta di componenti ad esempio per la registrazione delle ore, la gestione dei supporti e la raccolta dei dati in reparto.
- Integrazione diretta nel sistema esistente SAP-ERP

Tipi di strutture:

Ospedali, case di riposo, poliambulatori, residenze per persone con esigenze speciali

01

Concetto di sicurezza dell'edificio e di via di fuga in uno: la porta girevole KTC 2 e l'azionamento per porte a battente ED 250 presso l'ospedale universitario di St. Poelten, Austria

03

Protezione delle persone e dall'accesso non autorizzato tramite il nostro sistema di sicurezza delle vie di fuga

02

Sempre tutto sotto controllo grazie al sistema di gestione modulare degli accessi per l'assegnazione delle autorizzazioni di accesso

04

Il chiudiporta TS 98 XEA Ubivis con rilevatore di fumo integrato. Ideale per soluzioni di retrofit grazie all'installazione senza cavi.

01



02



03



04



Sicurezza interna

Qual è la soluzione più adatta per gestire l'accesso alla vostra struttura?

È semplicissimo con le nostre soluzioni meccaniche ed elettroniche.

L'accesso alle aree sensibili ad alta sicurezza degli ospedali, come le sale operatorie, le sale di terapia intensiva e le stanze degli infermieri, deve essere controllato con precisione. Allo stesso tempo processi di lavoro veloci e scanditi in modo serrato richiedono un facile accesso. Oltre a una maggiore sicurezza, un'autorizzazione di accesso precisa e pratica significa anche una maggiore efficienza.

I nostri sistemi offrono una soluzione completa per la gestione degli accessi e l'organizzazione nella vostra struttura. Possono essere facilmente ed efficacemente adattati e implementati per strutture e requisiti di qualsiasi dimensione. In questo modo sfruttate l'affidabilità e l'efficienza costi-benefici del nostro sistema basato su browser. Studi medici, poliambulatori, strutture di assistenza come case di riposo, cliniche psichiatriche e case protette per persone affette da demenza, possono così gestire in modo semplice e sicuro l'intero sistema di accesso meccanico ed elettronico.

È quindi possibile assegnare diritti di accesso a personale, pazienti, visitatori e fornitori in base ai rispettivi ruoli, tempi e luoghi. Ciò garantisce l'accesso alle aree sensibili solo a persone autorizzate. Rende inoltre i processi di gestione più efficienti e trasparenti grazie a protocolli di accesso e movimento certificati e comprovabili. È possibile integrare il tutto con altri moduli come quello della rilevazione delle presenze e la gestione del personale.

Aumentate la vostra efficienza e proteggete i vostri investimenti

Per quanto sia ampio il vostro sistema, è possibile comunque mantenerlo flessibile e scalabile. Avete il nostro completo supporto nell'adattamento e nell'ampliamento. Il nostro servizio vi garantisce che il vostro sistema di sicurezza lavori sempre in modo affidabile e costantemente aggiornato.

Utilità e vantaggi:

- Elevata sicurezza dell'ambiente grazie a una gestione globale degli accessi
- Tutti i servizi da un'unica fonte: gestione degli accessi, rilevazione delle presenze, gestione dei supporti, raccolta dei dati in reparto
- Assegnazione flessibile dei diritti di accesso
- Processi di gestione semplici ed efficienti
- Consulenza competente e personalizzata per quanto riguarda pianificazione, implementazione e manutenzione

Caratteristiche tecniche:

- Costante ottimizzazione tramite aggiornamenti firmware e nuove funzionalità
- Concetto olistico modulare - software, sistemi di chiusura meccanici ed elettronici
- Controllo centrale, ingresso principale, aree cruciali per la sicurezza, armadi per i medicinali, assegnazione delle chiavi
- Controllo in tempo reale tramite smartphone, tablet, desktop

Tipi di strutture:

Ospedali, poliambulatori, farmacie, case di cura psichiatriche

01



02



03



04



05



01

Ampio atrio con porta scorrevole automatica ST FLEX Green

02

Soluzioni per il controllo degli accessi e la raccolta dei dati per varie applicazioni

03

I sistemi di chiavi meccaniche affidabili e versatili. Combinabili con sistemi di accesso meccatronici ed elettronici.

04

Sistema di controllo accessi con la maniglia elettronica dal design elegante c-lever compact

05

L'eccellenza nella rilevazione presenze e nella comunicazione con i dipendenti: terminale 97 00

Accesso personalizzato agli armadietti dei medicinali e alle attrezzature mediche

Come si può garantire la sicurezza di aree altamente sensibili?

Con un controllo personalizzato dei diritti di accesso.

01



All'interno di una struttura sanitaria come un ospedale, una farmacia o un laboratorio, è fondamentale controllare l'accesso ad aree altamente sensibili, ad apparecchiature mediche critiche e a sostanze e farmaci pericolosi. Gli accessi devono essere organizzati in sicurezza in base alle esigenze per creare un ambiente protetto per i pazienti, i visitatori e il personale ed evitare rischi dovuti all'intervento di persone non autorizzate.

Grazie all'integrazione di una soluzione software di controllo accessi e di supporti elettronici, è possibile coordinare con precisione l'ingresso a stanze e aree. Ciò consente di assegnare individualmente diritti di accesso flessibili, facilmente adattabili e limitati nel tempo. In questo modo, i dipendenti utilizzano un supporto per accedere a determinati farmaci nell'armadietto dei medicinali, in base alla responsabilità e all'autorizzazione della persona o del gruppo di utenti. Tutti gli eventi di accesso

vengono inoltre registrati continuamente nel sistema per garantirne la trasparenza e consentirne la tracciabilità.

Utilità e vantaggi:

- Elevata sicurezza per aree altamente sensibili, apparecchiature mediche e farmaci
- Controllo degli accessi individuali e limitati nel tempo per singole persone e gruppi
- Panoramica completa e registrazione sicura di tutti i diritti di accesso assegnati
- Registrazione in tempo reale dei processi e degli eventi di accesso

Tipi di strutture:

Ospedale, farmacia, clinica, poliambulatorio, laboratorio, struttura psichiatrica

02



03



04



01

Controllo degli accessi alle aree rilevanti per la sicurezza con lettori elettronici

02

Controllo degli accessi per singoli scomparti dei medicinali con supporti di accesso elettronici e tecnologia di chiusura

03

Design intelligente abbinato a una tecnologia robusta e sicura: la maniglia elettronica c-lever pro

04

Massima sicurezza con il lettore biometrico 91 50

Controllo delle infezioni nelle camere bianche

Come si soddisfano gli elevati requisiti igienici delle camere bianche?

Con sistemi di accesso automatico affidabili e sicuri.

Nelle sale operatorie, nei laboratori o in altre camere bianche è particolarmente importante creare un'atmosfera sicura sia per i pazienti che per il personale. Oltre alle norme relative all'igiene e al monitoraggio del flusso d'aria, è importante anche un controllo degli accessi efficiente e affidabile. Questo sistema impedisce l'accesso non autorizzato durante le operazioni in modo che i pazienti e il personale non siano esposti a un maggiore rischio di infezione.

dormakaba offre sistemi adatti ad ogni camera bianca, come le nostre porte ermetiche scorrevoli e a battente, che soddisfano gli elevati requisiti di igiene e mantengono il flusso d'aria al minimo. La struttura robusta delle nostre porte ne garantisce una lunga durata e quindi la garanzia dell'investimento. Diverse funzioni come i pulsanti senza contatto con feedback ottico possono essere facilmente integrate nei sistemi d'ingresso. In combinazione con sistemi di chiusura meccanici di alta qualità o con un controllo degli accessi flessibile online-offline, i diritti di accesso e l'accesso stesso possono essere controllati individualmente.

Separazione sicura con sistemi di interblocco automatico

Per poter separare in modo sicuro aree come stanze e zone di isolamento, un sistema di interblocco automatico è un componente importante per impedire l'accesso non autorizzato. Ciò garantisce anche un migliore controllo della diffusione di particelle estranee, della qualità dell'aria e della temperatura. Oltre alla sicurezza della via di fuga, la camera di equilibrio verso la stanza di isolamento deve avere un'apertura ritardata affinché l'aria all'interno possa essere decontaminata in modo affidabile.

Due porte controllate sistematicamente formano un sistema di interblocco in modo che non possano essere aperte insieme.

Quando non sono in uso, entrambe le porte sono chiuse e protette. L'accesso è consentito solo al personale autorizzato. Tutti i componenti rilevanti sono collegati tramite il sistema di controllo degli accessi. La prima porta con interblocco si apre automaticamente grazie all'azionamento per porte a battente ED 100/250 non appena l'utente si identifica su un lettore di tessere o un pulsante senza contatto. Quando entra nella camera di equilibrio, viene attivato il ritardo di apertura. Ciò significa che solo dopo che la prima porta viene chiusa ed è trascorso un periodo di tempo prestabilito, viene aperta la seconda. Se la seconda porta è chiusa e protetta, la normale uscita dalla sala operatoria in direzione della camera di equilibrio può avvenire utilizzando il pulsante senza contatto. In caso di emergenza, SafeRoute sblocca entrambe le porte contemporaneamente in modo che la fuga non sia ostacolata.

Utilità e vantaggi:

- Elevata protezione dei pazienti e del personale impedendo la diffusione di particelle estranee
- Maggiore sicurezza grazie alla chiusura ermetica
- Controllo mirato degli accessi per il personale

Caratteristiche:

- Design igienico
- La struttura robusta resiste ad un uso intensivo
- Utilizzo in combinazione con ante di peso elevato nella versione in acciaio inox
- Resiste ai comuni detergenti e disinfettanti
- Affidabile e durevole

Tipi di strutture:

Ospedale, clinica, poliambulatorio, struttura farmaceutica

01



02



03



04



01

Sistema di interblocco con due porte automatizzate, dotato di azionamento per porte a battente ED 100/250 e sistema di vie di fuga di emergenza con blocco motore automatico

02

Adatto per porte grandi e pesanti e accesso automatico alle sale di trattamento: azionamento per porte scorrevoli ES 400

03

Controllo degli accessi unico, semplice e conveniente con elevata sicurezza

04

Elevati standard igienici grazie a porte scorrevoli automatiche sigillate ermeticamente

Accesso sicuro al reparto di radiologia

Come si proteggono le persone dai rischi di radiazione?

Con sistemi di accesso affidabili per porte rivestite in piombo.



Un reparto di radiologia in un ospedale o in uno studio medico richiede misure speciali e affidabili per proteggere il personale e i pazienti dai rischi delle radiazioni. Il fattore cruciale in questo caso è la chiusura sicura dell'ingresso della sala radiologica per creare una barriera efficiente.

Con i nostri sistemi automatici per porte rivestite in piombo per le sale mediche con diagnostica a raggi X offriamo una protezione speciale per pazienti e personale. La soluzione rivestita in piombo equipaggiata con l'azionamento per porte scorrevoli ES 400/AL 501 consente di sigillare completamente l'ingresso. Una spia luminosa indica se la porta è bloccata quando l'apparecchio è in funzione.

Utilità e vantaggi:

- Completamente sigillato, robusto e durevole per una schermatura efficace
- L'automazione per porte scorrevoli ES 400 è adatta per l'uso su porte pesanti
- Funzione di bloccaggio adattata sistematicamente al funzionamento dei dispositivi
- Attivazione di emergenza opzionale

Tipi di strutture:

Ospedale, clinica, poliambulatorio

01 Porta rivestita in piombo equipaggiata con ES 400/AL 501



Accesso e privacy nelle stanze dei pazienti

Come trovare un equilibrio tra sicurezza e privacy?

Scegliete una tecnologia facile da usare e affidabile.

Le case di riposo, le case protette per persone affette da demenza devono confrontarsi con la sfida di conciliare la libertà degli ospiti e la loro protezione. In questo è decisivo l'accesso sicuro e personalizzato alla stanza privata. Preservare la privacy, supportare il personale nelle sue attività quotidiane: è possibile fare entrambe le cose con il nostro sistema intelligente di gestione degli accessi. Vi offre maggiore flessibilità attraverso l'assegnazione di diritti di accesso personali e maggiore sicurezza, poiché l'accesso viene concesso solo con un supporto identificativo valido.

La nostra soluzione è un transponder passivo da tenere comodamente in tasca, che non solo soddisfa tutte le esigenze di una gestione degli accessi affidabile e comoda, ma evita tutti gli inconvenienti connessi alle chiavi, come la loro ricerca e un eventuale e costoso smarrimento. Anche il personale addetto alle cure trae giovamento dalla soluzione di controllo accessi in quanto ha le mani libere. È sufficiente toccare la maniglia della porta e la serratura riconosce chi è autorizzato a entrare. Lo svolgimento del lavoro diventa così più facile ed efficiente.

Per un controllo completo affidabile, vi offriamo un sistema di accesso globale che protegge con applicazioni meccaniche ed elettroniche anche altre stanze adibite ad esempio, alla conservazione dei medicinali o alle cure mediche, gli uffici e la strumentazione tecnica. Senza dimenticare che viene garantita anche la protezione dei dati personali dei pazienti nel rispetto delle più severe disposizioni di legge derivate dall'applicazione del Regolamento generale sulla protezione dei dati dell'UE.

È necessario escludere gli accessi non autorizzati e le potenziali vulnerabilità e garantire l'esatta documentazione delle procedure e dei diritti di accesso. Il sistema di accesso consente di fare tutto questo perché crea protocolli di eventi e processi archiviati per garantire sempre la massima trasparenza.

Utilità e vantaggi:

- Maggiore privacy per i pazienti
- Supporto del personale con una migliore organizzazione e più tempo per i pazienti
- Utilizzo facile e sicuro:
mani libere – la mano come chiave di accesso
- Accesso intelligente: libero dall'interno, regolato dall'esterno

Caratteristiche tecniche:

- Tecnologia RCID (Resistive Capacitive Identification) che sfrutta l'elettrostatica naturale del corpo per trasmettere i diritti di accesso alla maniglia della porta
- Combinazione di applicazioni meccaniche ed elettroniche.
- Programmazione possibile fino a 1.000 utenti
- Aggiornamenti costanti e adattamento delle funzioni
- Il sistema è aggiornato
- Facile da utilizzare per gli amministratori di sistema tramite PC
- Funzionamento indipendente, wireless oppure online

Tipi di strutture:

Case di riposo, case protette per persone affette da demenza e persone con bisogni speciali, cliniche psichiatriche

01**02****01 | 02**

TouchGo semplifica la
vita ai pazienti.

Aree pubbliche destinate ai visitatori

Come rendere l'efficienza ancora più attraente?

Con un design intelligente.

La fiducia può nascere a prima vista. Quando le persone entrano in un ospedale o in uno studio medico, dovrebbero trovare un comfort moderno e sentirsi a loro agio. E' possibile creare un'atmosfera accogliente nella vostra struttura utilizzando trasparenza e l'eleganza pura dei nostri componenti hardware. Il design degli interni e un aspetto moderno possono influenzare positivamente i processi e l'interazione personale tra pazienti, familiari e personale. Potete progettare aree aperte, trasparenti e accoglienti per i vostri visitatori con la nostra vasta gamma di sistemi in vetro di alta qualità, soluzioni di accesso e sistemi di porte. Allo stesso tempo, la vostra struttura rimane altamente funzionale ed efficiente. Puoi creare open-space strutturati,

collegare senza problemi diverse aree funzionali e fornire un accesso comodo e di qualità.

Utilità e vantaggi:

- Soluzioni di accesso eleganti e sicure
- Maggiore comfort e ambiente accogliente per i visitatori
- Apertura, trasparenza e molte opzioni di interior design
- Un design armonioso e curato, materiali di alta qualità e un'attenta realizzazione di sistemi moderni

Tipi di strutture:

Ospedali, poliambulatori, farmacie, studi medici, centri di riabilitazione

01



02



03



04



05



01

Interior design accattivante con accesso flessibile e sistema di partizione manovrabile

02

Con le porte girevoli KTC potete garantire un ingresso accogliente e un flusso continuo delle persone

03

Design lineare e ingegneria robusta: accessori in vetro per porte a battente

04

Atmosfera accogliente con sistemi in vetro trasparente

05

L'atrio del vostro edificio è il biglietto da visita della vostra struttura: le nostre porte girevoli sono eleganti e versatili

Pianificazione e assistenza per il progetto

Come concentrarsi sempre sugli elementi essenziali?

Con una consulenza su misura focalizzata sulle vostre esigenze.

01

Perché è importante promuovere l'efficienza nell'assistenza sanitaria.



Avete bisogno di una protezione perfetta per la vostra struttura? Tecnologia resistente che si adatti perfettamente alle vostre esigenze? Sistemi versatili che semplificano il flusso di lavoro e aumentano l'efficienza e la redditività? Soluzioni che potete integrare facilmente e in modo sicuro nei vostri progetti o ampliamenti? Precisi, affidabili, su richiesta.

Vi offriamo tutto questo da un'unica fonte. I nostri servizi di consulenza completi ti permettono di portare avanti il vostro progetto esattamente come desiderate. Sulla base delle vostre esigenze, i nostri esperti possono elaborare un profilo preciso dei vostri requisiti e consigliarvi soluzioni personalizzate.

Vi aiutiamo con la pianificazione e l'attuazione del sistema attraverso la nostra rete nazionale di collaboratori sul campo - in modo rapido e competente. In dormakaba avete sempre un punto di contatto dedicato che conosce tutto il tuo sistema e i suoi singoli componenti - perché crediamo nella connettività interna e nelle sinergie coordinate.

Vi consigliamo e vi supportiamo dalla pianificazione all'esecuzione - personalmente, apertamente, come partner. Vi offriamo tecnologia testata nell'uso quotidiano in tutto il mondo. Innovazioni che vi danno un vantaggio. E un servizio specializzato che è sempre vicino a voi.

02

dormakaba dà priorità ai pazienti, garantendo un accesso sicuro e senza interruzioni



Corridoi e aree di passaggio

Volete aprire le porte ai vostri pazienti e ai vostri visitatori?

Nessun problema con le nostre tecnologie di accesso innovative.

Nei centri medici e in altre strutture sanitarie divise su più piani, spesso ci sono scale centrali che collegano i vari piani. Questo implica la presenza di molte porte con diversi scopi e requisiti di sicurezza - dall'ingresso principale alla porta d'ingresso dello studio medico. Anche la sicurezza antincendio deve essere garantita per le porte alla fine dei corridoi - e deve essere assolutamente affidabile, anche quando sono coinvolti porte con pesi elevati.

I nostri accessori per porte e sistemi di porte automatiche vi supportano nel controllare e garantire un accesso sicuro secondo le necessità. Dall'ingresso principale comune all'ingresso individuale di ogni studio medico.

Un caso particolare è rappresentato dalla porta d'ingresso degli studi medici, che in molti casi serve anche come via di fuga e d'emergenza antincendio. Da un lato, deve essere accessibile, mentre dall'altro, specialmente in tarda serata, quando è presente solo uno staff ridotto, deve impedire l'ingresso di persone non autorizzate. I nostri azionamenti per porte a battente offrono agli utenti il massimo comfort, facilità di utilizzo e protezione affidabile.

Dalla pianificazione all'implementazione e alla manutenzione, vi assistiamo personalmente, con competenza e, su richiesta, anche 24 ore su 24. Un'implementazione rapida del supporto per garantire un funzionamento senza problemi.

Utilità e vantaggi:

- Ampio portafoglio di soluzioni per la sicurezza di edifici, porte e persone
- Sistemi di porte e varchi conformi alle normative antincendio e antifumo e agli standard di accessibilità
- Soluzioni di ingresso per un'elevata comodità di accesso
- Pianificazione, consulenza e servizio completo per l'implementazione su misura delle vostre soluzioni

Tipi di strutture:

Poliambulatori e ospedali

Facile apertura manuale della porta di uno studio medico:

- L'ED 100/250 consente un'apertura semplice sia automatica sia manuale della porta di uno studio medico
- Unico nel suo genere: l'azionamento è conforme all'installazione su una porta di sicurezza antincendio
- Il vantaggio: possibilità di azionare manualmente per la prima volta una porta antincendio impiegata come porta d'ingresso di un ambulatorio
- L'autorizzazione d'accesso può avvenire anche al di fuori degli orari di apertura sul lato d'ingresso
- I pazienti possono uscire dallo studio medico in modo automatizzato e senza barriere

01

Il sistema di porte scorrevoli FST FLEX è approvato per l'utilizzo nelle vie di fuga e di emergenza della Municipal Pharmacy Imst.

02

Massima facilità di accesso agli studi medici: chiudiporta TS 93

03

Accesso automatico, adatto anche alle porte tagliafuoco: l'azionamento per porte a battente ED 100/250

04

Uscita di emergenza e via di fuga con hardware antipanico.

05

Qualità, praticità e design: chiudiporta TS 98 XEA per l'accesso senza barriere

01



02



03



04



05



Accessibilità versatile

Come ottenere un accesso senza barriere come standard?

Con il nostro ampio portafoglio di soluzioni meccaniche e automatiche.

01



Come soddisfare in modo economico e su richiesta i requisiti normativi sull'accessibilità? dormakaba supporta ospedali, studi medici e tutte le altre strutture sanitarie con una serie di prodotti innovativi e una consulenza attenta per aiutarvi ad abbattere le barriere nella vita quotidiana e quindi progettare locali più accoglienti per i pazienti.

La tecnologia che supporta l'accessibilità è una priorità per noi. Per questo offriamo una vasta gamma di prodotti innovativi, facili da usare e con un prezzo conveniente. Ci concentriamo sulle esigenze specifiche della vostra proprietà e degli utenti quando vi aiutiamo a selezionare la giusta tecnologia di apertura/chiusura: la conformità agli standard e alle linee guida è ovviamente garantita.

Le porte antincendio diventano rapidamente ostacoli perché spesso bambini, anziani o persone disabili non sono abbastanza forti per aprirle da soli. Le nostre soluzioni vi permettono di soddisfare i requisiti combinati di sicurezza antincendio e accessibilità.

Grazie alla nostra tecnologia EASY OPEN, intelligente e collaudata, i bambini, le persone anziane o con disabilità possono aprire le porte molto più facilmente. La tecnologia è conforme alle normative DIN SPEC 1104 e DIN 18040. EASY OPEN

è presente praticamente su tutti i nostri chiudiporta a scorrimento.

Che si tratti di chiudiporta, azionamenti per porte a battente o porte per uscite di emergenza, vi assistiamo nella progettazione e nella realizzazione fino alla messa in funzione con una consulenza competente e un servizio completo.

Utilità e vantaggi:

- Ampia e versatile gamma di prodotti sicuri e senza barriere
- Ottime soluzioni vantaggiose dal punto di vista economico per concept di accesso semplici e complessi
- Soluzioni innovative conformi alle norme e standard di legge

Tipi di strutture:

Ospedali, poliambulatori, ambulatori medici, case di riposo, case protette per malati di demenza, cliniche psichiatriche, case di cura

Tecnologia per l'accessibilità con un "cuore"

La nostra camma a forma di cuore garantisce una riduzione rapida della resistenza all'apertura per permettere a bambini, anziani o persone disabili di aprire le porte senza sforzo. Questo è conforme alle raccomandazioni della DIN SPEC 1104 per i dispositivi di chiusura manuale al fine di ridurre la resistenza all'apertura del 40% nell'intervallo compreso tra 2° e 60°.

02



01

Apertura automatica della porta con ED 250 per un trasporto veloce e senza problemi dei letti per malati

02

Elevata comodità di spostamento con la tecnologia EASY OPEN dei nostri chiudiporta

03



03

Azionamento per porte scorrevoli ES 400 adatto anche per porte grandi e pesanti installato presso l'ospedale universitario St. Poelten, Austria

Accesso senza barriere al WC

Come rendere sicuro un accesso libero?

Installate i nostri sistemi di porte automatiche.

01



Offriamo varie soluzioni adattabili alle vostre esigenze e agli specifici layout delle stanze per un accesso ai bagni accessibile e salva spazio. Ne sono un esempio i nostri azionamenti automatici per porte scorrevoli e a battente, praticamente silenziosi e dotati rispettivamente di un controllo WC per disabili.

Entrare ed uscire dai bagni è particolarmente semplice e affidabile con i nostri azionamenti per porte scorrevoli e a battente CS 80 Magneo. La tecnologia "SoftMotion" al loro interno, garantisce massima sicurezza e facilità d'uso. In caso di contatto con la porta, la stessa si ferma immediatamente o torna indietro. L'accesso assistito ai bagni è migliorato dall'uso dell'operatore per porte a battente ED 100/250 con la scheda di aggiornamento per WC per disabili, opzionalmente disponibile. Questa funzione è eseguita da un comando per disabili che può essere ordinato separatamente per l'azionamento CS 80 Magneo.

Utilità e vantaggi:

- Facilità di accesso
- Maggiore privacy
- Design elegante e compatto grazie alla forma slanciata
- Diverse possibilità di applicazione
- Montaggio facile
- Sistema modulare

Caratteristiche tecniche:

- Per porte a scorrimento e pivotanti
- Chiusura integrata e funzione di blocco su richiesta
- Display ottico di libero/occupato
- Per battenti completamente in vetro, ad anta singola e in metallo

Tipi di strutture:

Ospedali, poliambulatori, studi medici, case di riposo, case protette per persone affette da demenza, cliniche psichiatriche

02



01

CS 80 Magneo - la soluzione intelligente per porte scorrevoli, utilizzabile anche per applicazioni WC senza barriere

03



02

Robusto e non invadente: design slanciato Contur, silenzioso e sicuro

03

Apertura automatizzata con l'azionamento per porte a battente ED 100 / ED 250 con comando WC

Accesso al pronto soccorso

Come rendere possibile un'assistenza tempestiva in caso di emergenza?

Grazie a processi automatici di accesso e comunicazione

01 Per un controllo affidabile e rapido degli accessi alla barriera grazie al riconoscimento istantaneo del veicolo



L'accesso di emergenza negli ospedali è un aspetto importante della sicurezza degli ingressi di una struttura. L'autorizzazione e i diritti di accesso devono essere veloci e infallibili. Ne è un esempio il Pronto Soccorso. In questo caso, è necessario mantenere il controllo e la gestione dei diritti di accesso di persone e veicoli.

Con noi avete la certezza che tutte le unità di sistema rilevanti interagiscano al momento giusto: componenti di accesso fisico come sbarre e porte, processi già registrati come l'allarme ai medici di emergenza-urgenza e l'attivazione delle porte protette con sistemi per le vie di fuga. I transponder e i lettori a lungo raggio funzionano come mezzi di identificazione e comunicazione ad alte prestazioni e a costi contenuti.

L'autorizzazione di un transponder in un veicolo viene riconosciuta da 7 m di distanza e apre la sbarra. In questo modo è possibile organizzare in modo rapido e sicuro le routine cruciali nelle aree sensibili.

Indipendentemente dal fatto che si tratti di una versione standalone o supportata da software, in combinazione con i sistemi esistenti o di componenti collegati in rete nella nostra gestione degli accessi globale, con il lettore a lungo raggio

controllate l'accesso sicuro di veicoli come ambulanze o mezzi di soccorso con la massima efficienza e gestite allo stesso tempo i vostri processi di sicurezza in base alle vostre esigenze.

Come mantenere sempre il controllo.

I nostri tecnici e consulenti vi consigliano con competenza e vi supportano personalmente nell'implementazione nella vostra infrastruttura esistente. In questo modo ottimizzate i costi, minimizzate le sorgenti di errore, snellite i processi. Avete inoltre la certezza di disporre di una soluzione all-in one solida e affidabile in cui si fondono sicurezza ed efficienza, dal sistema centrale ai componenti periferici.

Utilità e vantaggi:


- Gestione efficiente di accesso per processi di emergenza in cui la tempestività è cruciale
- Maggiore sicurezza grazie a un controllo completo dei veicoli in zone sensibili
- Sistemi di accesso modulari collegabili in rete per un controllo veloce dei servizi ai pazienti e delle aziende esterne

Tipi di strutture:

Ospedali

02 Sicuro, fluido: migliorare l'accesso alle aree di emergenza negli ospedali





Dalla progettazione all'installazione fino alla gestione quotidiana

I nostri tecnici hanno una formazione completa e dispongono di tutte le attrezzature necessarie per offrirvi una delle migliori reti di assistenza del settore, coprendo un'ampia gamma di prodotti e servizi. La nostra rete è disponibile 24 ore su 24, 7 giorni su 7, su tutto il territorio nazionale per garantire tempi di risposta rapidi. Non appena si effettua una chiamata, i nostri tecnici e i loro furgoni attrezzati saranno subito da voi.

Servizi premium per l'intero ciclo di vita dell'edificio

Installazione

Tutto proviene da un unico fornitore: in qualità di produttore, ci occupiamo anche dell'installazione e della messa in funzione.

Modernizzazione e aggiornamenti

Garantite la funzionalità, la sicurezza e la protezione a lungo termine delle vostre soluzioni di accesso.

Ricambi originali

Una corrispondenza perfetta, il più alto livello di qualità del produttore e la disponibilità 24/7 per la massima durata del prodotto.

Riparazione

L'impossibile non fa parte del nostro vocabolario. Risolviamo i problemi in modo rapido e semplice.

Servizio dormakaba

Tutto per la vostra tranquillità.

Formazione

Vi offriamo corsi di formazione specialistica e webinar completi.

Servizi digitali

Cambiate il modo in cui vedete e gestite le porte con informazioni in tempo reale da qualsiasi luogo. Ricevete indicazioni su come agire in base ai dati o lasciate che i nostri esperti si occupino di tutto, così non dovrete farlo voi.

Aggiornamenti e consulenze

Vi consigliamo le soluzioni di sistema e manteniamo il vostro software al sicuro.

Manutenzione

Manutenzione, controlli e documentazione regolari.



Referenze da tutto il mondo

Siamo presenti in molti centri di riferimento in tutto il mondo

01

Ospedale psichiatrico tirolese, Tirolo, Austria

02

La porta scorrevole automatica ST FLEX Green nel clinica psichiatrica di Reichenau, Germania

03

IONA Wuppertal - Casa di cura per persone con disabilità, Germania: ST FLEX Green garantisce inoltre la massima libertà di movimento in questa struttura.

04

Sicuro e accogliente: l'atrio dell'Ospedale Universitario Tirolese - Dipartimento di medicina interna di Innsbruck, in Austria

05

Armadietti dei medicinali nella farmacia comunale di Imst, Austria

06

Clinica Vision, Bulgaria con porta scorrevole ST FLEX Green

07

Stanze con chiudiporta a camme ad apertura facilitata e cilindri ad alta sicurezza presso la Vision Clinic, Bulgaria

01



02



03



04



05



06



07



08



08

L'ospedale di Limmattal, Zurigo, Svizzera, con soluzioni di accesso integrate, garantisce spostamenti senza barriere per il personale e assicura il controllo delle infezioni.

09



10



09

Porte speciali per le sale operatorie dell'Ospedale Cantonale di Winterthur, Svizzera

10

L'accesso è facile, sicuro e flessibile con i nostri lettori presso l'Ospedale Universitario Tirolese - Dipartimento di medicina interna di Innsbruck, Austria.

11



12



11

Controllo dell'ascensore - I diritti d'uso dell'ascensore sono assegnati personalmente e in modo flessibile presso l'Ospedale Universitario Tirolese - Dipartimento di medicina interna di Innsbruck, in Austria.

12

Ospedale cantonale di Winterthur, Svizzera, con strutture e spazi di networking all'avanguardia, arricchiti dalle soluzioni di accesso di dormakaba

13



13

Sicurezza antincendio e accessibilità possono essere facilmente combinate nel rispetto degli standard presso l'Ospedale Universitario Tirolese - Dipartimento di medicina interna di Innsbruck, Austria

Prodotti, soluzioni e servizi per un'ampia gamma di mercati

Con circa 160 anni di esperienza in tutto ciò che riguarda l'accesso e la sicurezza, in diversi mercati, continuiamo a innovare e a fornire i migliori prodotti, soluzioni e servizi ai nostri clienti, in tutto il mondo.



Soluzioni per luoghi che contano



Aeroporti

Offriamo soluzioni end-to-end automatizzate ed efficienti che migliorano l'esperienza di viaggio dei passeggeri negli aeroporti.



Sanità

Le nostre soluzioni per il controllo degli accessi e la sicurezza aumentano la tutela dei pazienti e impediscono la diffusione delle infezioni negli ospedali e nelle case di cura.



Ospitalità

Le nostre soluzioni per il controllo degli accessi e la sicurezza migliorano l'esperienza degli ospiti e proteggono la struttura alberghiera.



Edifici plurifamiliari

Le nostre soluzioni per il controllo degli accessi e la sicurezza consentono di realizzare concetti abitativi intelligenti per gli edifici residenziali plurifamiliari.



Uffici

Le nostre soluzioni intelligenti di accesso integrato mettono in sicurezza gli edifici e gli spazi adibiti a ufficio, gestiscono il flusso di persone e proteggono i dipendenti e i visitatori.



Residenziale

Le nostre soluzioni di controllo degli accessi, sicure e moderne, aumentano la sicurezza e la comodità della vostra abitazione privata.



Servizi pubblici

Le nostre soluzioni integrate per il controllo degli accessi facilitano un servizio ininterrotto nelle strutture per le telecomunicazioni, la distribuzione di energia e l'approvvigionamento idrico.

Il nostro impegno per la sostenibilità

Ci impegniamo a favorire uno sviluppo sostenibile lungo tutta la catena del valore nel rispetto delle nostre responsabilità economiche, ambientali e sociali verso le generazioni presenti e future. La sostenibilità a livello di prodotto rappresenta un importante approccio orientato al futuro nel settore delle costruzioni. Per dare evidenza degli impatti ambientali di prodotto durante l'intero ciclo di vita, dormakaba fornisce apposite Dichiarazioni Ambientali di Prodotto (EPD), basate su valutazioni olistiche del ciclo di vita.

www.dormakaba.com/sustainability



La nostra offerta

Soluzioni per l'automazione degli accessi (AAS)

Automazione degli ingressi
Sicurezza degli ingressi



Soluzioni di controllo degli accessi (ACS)

Controllo accessi e raccolta dati
Uscite di emergenza e vie di fuga
Prodotti e soluzioni per hotel



Soluzioni per porte (AHS)

Chiudiporta
Accessori e prodotti per porte
Cilindri di sicurezza e piani di chiusura



Servizi

Assistenza tecnica
Installazione e messa in funzione
Manutenzione e riparazione



dormakaba.com

dormakaba
Italia S.r.l.

IT-Milano (MI)
T +39 02 494842

IT-Castel Maggiore (BO)
T +39 051 4178311

info.it@dormakaba.com
dormakaba.it

dormakaba
Schweiz AG

Hofwisenstrasse 24
CH-8153 Rümlang
T +41 848 85 86 87

info.ch@dormakaba.com
dormakaba.ch