


Instruções de Uso

TRULICITY®

dulaglutida

Caneta de Uso Único de 0,75 mg/0,5 mL
Uso semanal



← Desdobre e abra >



Leia os dois lados para instruções completas

Lilly

SOBRE A CANETA DE USO ÚNICO TRULICITY

Leia todas estas Instruções de Uso e a Bula ao Paciente com cuidado antes de usar sua caneta TRULICITY. Fale com seu médico sobre como injetar TRULICITY corretamente.

- TRULICITY (caneta) é um dispositivo de liberação pré-preenchido e descartável pronto para uso. Cada caneta contém uma dose semanal de TRULICITY (0,75 mg / 0,5 mL). Cada caneta deve ser utilizada somente **uma vez**.
- **TRULICITY é administrado uma vez por semana**. Você pode marcar em seu calendário para lembrá-lo quando administrar sua próxima dose.
- Para ser fácil de usar, a caneta foi projetada com sugestões de pacientes.
- Quando você pressionar o botão de injeção verde, a caneta irá inserir automaticamente a agulha **em sua pele**, injetar o medicamento e puxar de volta (retrair) a agulha **assim que a injeção for concluída**.

ANTES DE INICIAR



Remova

do refrigerador. Não retire a tampa da base até que você esteja preparado para injetar. Para uma aplicação mais confortável, você pode deixar a caneta em temperatura ambiente por aproximadamente 30 minutos. Não a coloque no forno micro-ondas ou em água quente.



Verifique

o rótulo para assegurar que você possui o medicamento correto e que ele não está vencido.



Inspecione

a caneta para se certificar de que não está danificada e inspecione o medicamento para se certificar de que ele não esteja turvo, com a cor alterada, ou possua partículas.

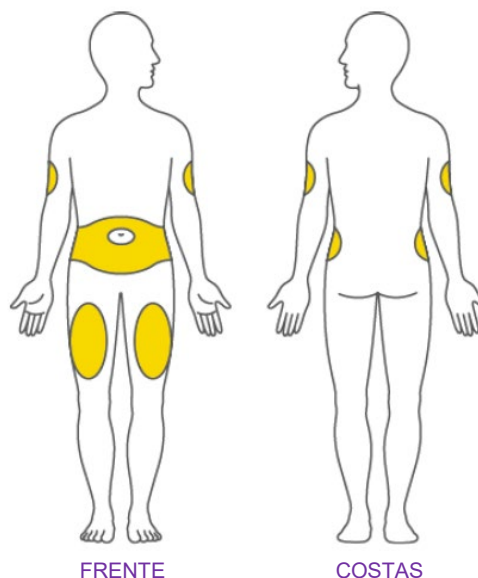


Prepare-se

lavando suas mãos.

ESCOLHA SEU LOCAL DE INJEÇÃO

- Seu médico pode ajudá-lo a escolher o local de injeção que seja melhor para você.
- Você pode injetar o medicamento em sua barriga (abdome) ou em sua coxa.
- Outra pessoa pode aplicar a injeção na parte superior de seu braço.
- Troque (alterne) o local de injeção a cada semana. Você pode usar a mesma área de seu corpo, entretanto, se certifique de optar por um local de injeção diferente nesta área.

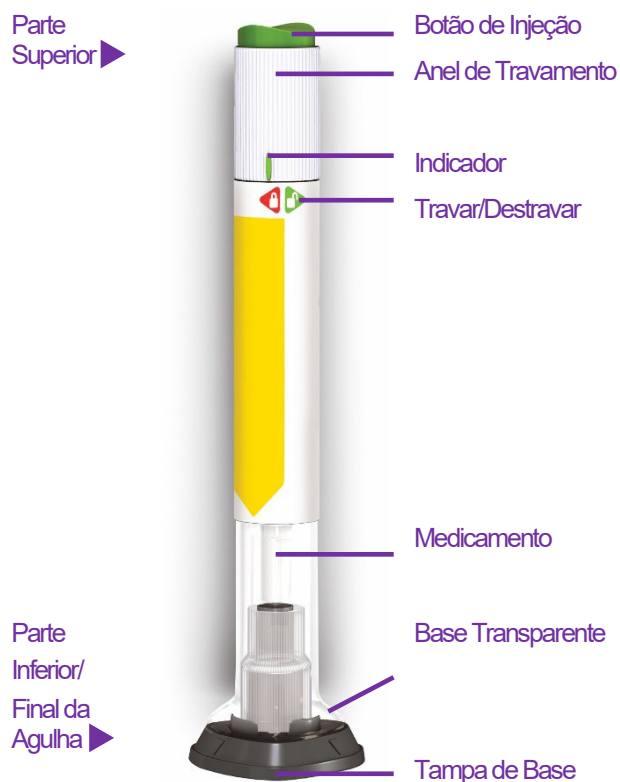


Lembre-se de:

1. RETIRAR A TAMPA

2. POSICIONAR E DESTRAVAR

3. PRESSIONAR E SEGURAR



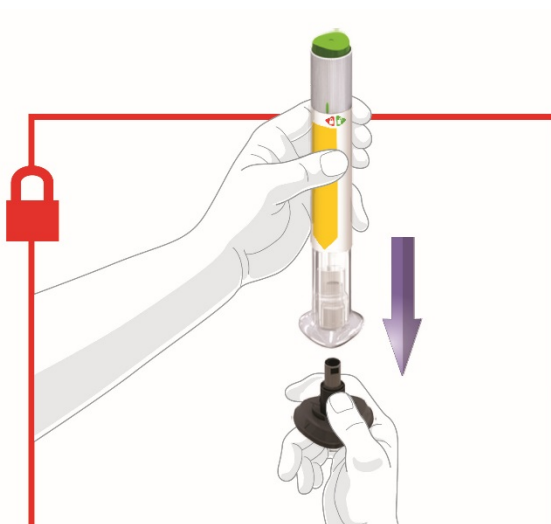
1 RETIRAR A TAMPA



Certifique-se de que a caneta esteja **travada**.

- Retire a tampa da base cinza e descarte-a.

Não coloque a tampa da base de volta - isso pode danificar a agulha. Não toque na agulha.



2 POSICIONAR E DESTRAVAR

- Posicione a base transparente plana e firmemente contra sua pele no local da aplicação.

🔓 **Destrave** girando o anel de travamento.



3 PRESSIONAR E SEGURAR

- Pressione e segure o botão de injeção verde; você irá ouvir um estalo forte.
- ⚠️ Continue segurando a base transparente firmemente contra sua pele até que você ouça um segundo estalo.
- Isso ocorre quando a agulha começa a se retrair em aproximadamente 5-10 segundos.
- Remova a caneta de sua pele.



Você saberá que sua injeção está finalizada quando a parte cinza estiver visível.

INFORMAÇÕES IMPORTANTES

Descarte da caneta

Armazenamento e Manuseio

Perguntas Frequentes

Outras Informações

Onde Aprender Mais

DESCARTE DA CANETA

- Coloque a caneta em um recipiente para materiais perfurocortantes ou em um recipiente resistente de plástico com tampa segura.
- Não recicle o recipiente cheio de material perfurocortante.
- Pergunte ao seu médico sobre as opções disponíveis em sua região para descartar apropriadamente o recipiente de material perfurocortante.
- As orientações quanto ao manuseio e descarte da caneta não pretendem substituir políticas locais, do médico ou institucionais.



ARMAZENAMENTO E MANUSEIO

- A caneta contém partes de vidro. Manuseie-a com cuidado. Se você deixá-la cair em uma superfície dura, não a utilize. Use uma nova caneta para sua injeção.
- Armazene sua caneta no refrigerador.
- Quando a refrigeração não for possível, você pode manter sua caneta em temperatura ambiente (abaixo de 30°C) por até 14 dias.
- Não congele sua caneta. Se a caneta congelar, NÃO USE.
- Mantenha TRULICITY fora da luz e do calor direto.
- Para informações completas sobre o armazenamento adequado, leia a Bula ao Paciente.

PERGUNTAS FREQUENTES

E se eu observar uma bolha de ar na minha caneta?

Bolhas de ar são normais. Elas não causarão danos a você ou afetarão sua dose.

E se eu destravar a caneta e pressionar o botão de injeção verde antes de retirar a tampa da base?

Não retire a tampa da base. Descarte a caneta conforme orientado. Injete sua dose usando outra caneta.

E se houver uma gota de líquido na ponta da agulha quando eu remover a tampa da base?

Uma gota de líquido na ponta da agulha não é incomum e não afetará sua dose.

Eu preciso manter o botão de injeção pressionado até que a injeção esteja completa?

Isso não é necessário, mas isso pode ajudar você a manter a caneta estável e firme contra sua pele.

Eu ouvi mais do que dois estalos durante minha injeção - dois estalos mais fortes e um mais leve. Recebi minha injeção completa?

Alguns pacientes podem ouvir um estalo leve logo antes do segundo estalo alto. Este é o funcionamento normal da caneta. Não remova a caneta de sua pele até que você ouça o segundo estalo mais alto.

E se houver uma gota de líquido ou sangue na minha pele após minha injeção?

Isso não é incomum e não afetará sua dose.

Não tenho certeza se minha caneta funcionou corretamente.

Verifique se você recebeu sua dose. Sua dose foi aplicada corretamente caso a parte cinza esteja visível (Veja a etapa 3). Entre também em contato com o Lilly SAC 0800 701 0444, para obter instruções adicionais. Até lá, armazene sua caneta usada de maneira segura para evitar um acidente com a agulha.

OUTRAS INFORMAÇÕES

- Se você tiver problemas visuais, **NÃO** use sua caneta sem a ajuda de uma pessoa treinada para usar a caneta TRULICITY.
- Mantenha a caneta fora do alcance de crianças.

ONDE APRENDER MAIS

- Caso você tenha alguma dúvida ou problema com sua caneta TRULICITY, entre em contato com o Lilly SAC 0800 701 0444 ou procure seu médico.
- Para mais informações sobre a caneta TRULICITY, visite nosso site www.lilly.com.br ou entre em contato com o Lilly SAC.

Fabricado por:

ELI LILLY AND COMPANY - Indianápolis – EUA

ou

VETTER PHARMA - FERTIGUNG GMBH & CO. KG – Ravensburg – Alemanha

Embalado por:

ELI LILLY AND COMPANY - Indianápolis - EUA

ou

ELI LILLY ITALIA S.P.A - Sesto Fiorentino – Itália

Importado por:

ELI LILLY DO BRASIL LTDA.

Av. Morumbi, 8264 - São Paulo, SP - Brasil

CNPJ 43.940.618/0001-44

Registro MS - 1.1260.0190

Farm. Resp.: Márcia A. Preda - CRF-SP nº 19189

TRULICITY é uma marca da Eli Lilly and Company.

Copyright © 2018, Eli Lilly and Company. Todos os direitos reservados.

A caneta TRULICITY cumpre os requerimentos vigentes de precisão de dose e funcionais da ISO 11608-1:2012 e 11608-5:2012.

Lilly SAC 0800 701 0444

sac_brasil@lilly.com

www.lilly.com.br



Este documento foi aprovado pela ANVISA em 29/07/2021.