

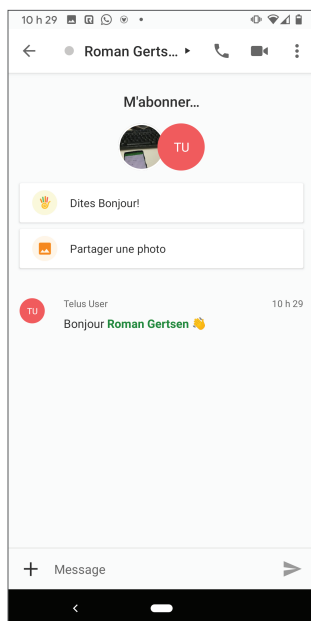
Guide de démarrage Connexion Affaires de TELUS

Apprenez comment faire des appels, envoyer des messages texte et tenir des réunions avec Connexion Affaires de TELUS.

Comment utiliser l'application Connexion Affaires de TELUS pour iOS.

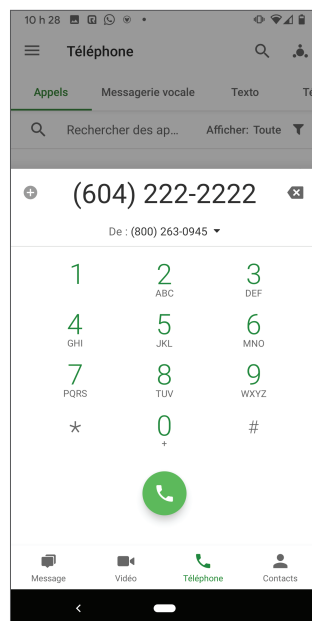
Travaillez où que vous soyez avec la messagerie d'équipe, le téléphone, les réunions vidéo, le télécopieur et plus à partir d'une seule plateforme.


Message



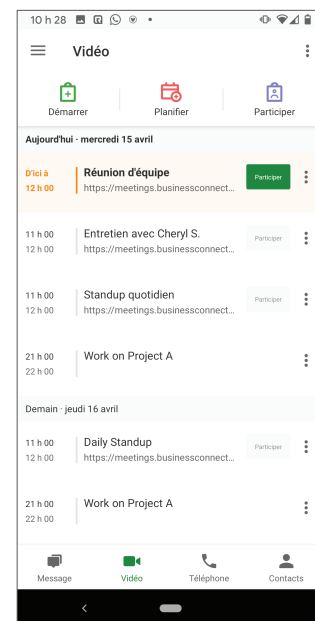
- Appuyez sur l'icône  et sélectionnez la conversation à laquelle vous voulez participer.
- Appuyez sur la conversation à laquelle vous voulez participer ou démarrez une conversation en entrant un nom dans la **barre de recherche**.
- Tapez votre message dans le volet de conversation ou appuyez sur + l'icône  pour partager des dossiers, créer de nouvelles tâches et plus.
- Envoyez un message texte en appuyant sur l'icône  en bas à droite de l'onglet Message.

Appel



- Appuyez sur l'icône  deux fois au bas de l'écran pour faire un appel.
- Dans l'onglet du téléphone, vous pouvez voir l'historique des appels, les messages vocaux et les télécopies.

Réunion

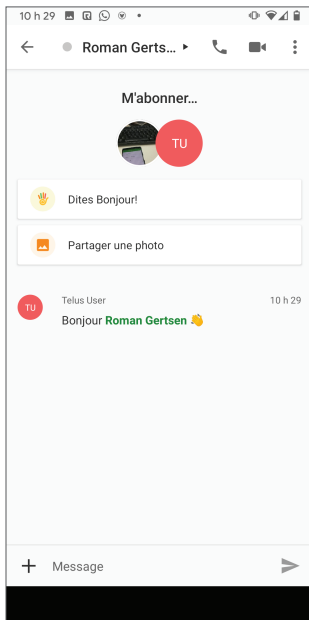


- Appuyez sur l'icône  au bas de l'écran.
- **Planifiez** et **commencez** une réunion ou **participez-y** à partir de l'application.
- Lorsque vous participez à une réunion, vous pouvez partager votre écran ou appuyer sur **Plus** pour enregistrer.
- Jumelez votre calendrier pour y voir les événements et les réunions à venir en allant dans **Paramètres > Synchroniser le calendrier**.

Comment utiliser l'application Connexion Affaires de TELUS pour Android.

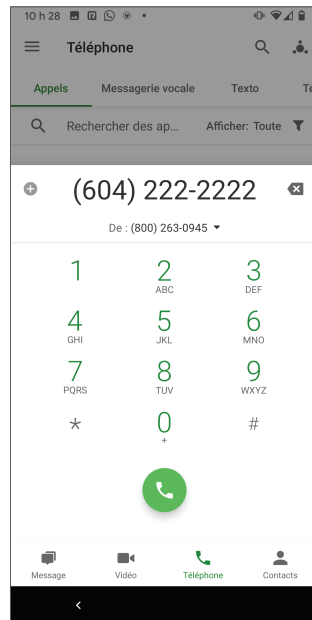
Travaillez où que vous soyez avec la messagerie d'équipe, le téléphone, les réunions vidéo, le télécopieur et plus à partir d'une seule plateforme.

Message



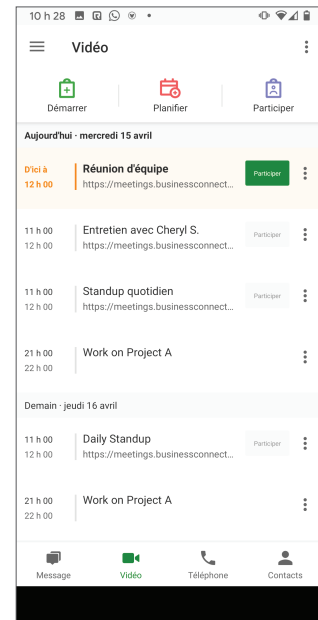
- Appuyez sur l'icône  et sélectionnez la conversation à laquelle vous voulez participer.
- Démarrez une conversation en entrant un nom dans **la barre de recherche**.
- Tapez votre message dans le volet de conversation ou appuyez sur + l'icône  pour partager des dossiers, créer de nouvelles tâches et plus.
- Envoyez un message texte en appuyant sur l'icône  dans le coin inférieur droit.

Appel



- Appuyez sur l'icône , puis sur l'icône  pour faire un appel.
- Dans l'onglet du téléphone, vous pouvez voir l'historique des appels, les messages vocaux et les télécopies.

Réunion



- Appuyez sur l'icône  pour **planifier** et **commencer** une réunion, ou y **prendre part**, à partir de l'application.
- Lorsque vous participez à une réunion, vous pouvez partager votre écran ou appuyer sur **Plus** pour enregistrer.
- Jumelez votre calendrier pour y voir les événements et les réunions à venir en allant dans **Paramètres > Synchroniser le calendrier > Choisir un calendrier**.

