



香港童軍總會 新界東地域

新界大埔運頭角里15號羅定邦童軍中心 電話：2667 9100 傳真：2667 0298 網址：www.nter-hkscout.org

特別通告第 21/2026 號

2026 年 6 月 15 日



香港童軍 115 周年紀念 新界東隊列、步操、團呼、快樂傘、升旗比賽 朱俊豪盃會操暨地球部落嘉年華 2026 ※※ 幼童軍團呼比賽 ※※

地域定於2026年10月舉行幼童軍團呼比賽，藉此提升幼童軍成員及領袖對團呼儀式的掌握技巧，歡迎地域內各幼童軍成員踴躍參加，詳情如下：

(一) 活動詳情：

日期	星期	內容	時間	地點
2026年10月11日 (後備日期為： 2026年10月19日)	日	幼童軍團呼比賽	10:00-12:00	上水符興街 石湖墟遊樂場(暫定)
		嘉年華及會操 (各參賽隊伍必須出席)	13:00-17:00	

- (二) 參加資格：
1. 以團或旅為單位，各單位可派出多於1隊參加（如因隊數過多，則每旅只可派出1隊參加；如特別情況，可接受該區內不同旅團成員組隊參賽）；
 2. 參賽領袖必須持有有效委任書／委任證之成年成員；
 3. 參賽隊員為6歲至11歲已宣誓及持有有效幼童軍紀錄冊及童軍成員編號（Scout ID）之幼童軍成員；而亞基拿則必須由領袖擔任。

- (三) 參賽人數：
- 每隊1名領袖、12名幼童軍，可另加4名幼童軍及1名領袖為後備隊員；惟出賽幼童軍成員必須為12名。如出賽人數增加1名隊員，則總成績可獲增加2%額外分數（可累積）。惟最多只可增加4名隊員，即最多只可增8%額外分數，即為1名領袖及16名隊員；

- (四) 制服：
1. 幼童軍成員
 - 帽、旅巾、巾圈、短袖恤衫、皮帶、短褲（男）／裙褲（女）、綠色長襪及黑色縛帶皮鞋。
 2. 男性領袖
 - 帽、旅巾、巾圈、短袖恤衫、皮帶、長褲、純黑色襪及黑色縛帶皮鞋。
 3. 女性領袖
 - 帽、旅巾、巾圈、短袖恤衫、皮帶、裙、肉色絲襪及黑色皮鞋。

- (五) 比賽細則：
1. 評分項目包括團呼及展旗動作、領袖及幼童軍之制服及口令／口號。有關資料請參閱附件。
 2. 參加團呼比賽之隊伍自行分成4個小隊，每隊人數必須平均。比賽當天需要由其中一人擔任值日小隊長。
 3. 參賽隊伍**必須**按照大會所定之團呼口號作賽，有關團呼口號、團呼比賽之參考資料，請參閱附件。

4. 參賽隊伍必須準時及全期出席比賽及會操，逾時或缺席之隊伍將被扣分或被取消參賽資格。
5. 如對比賽結果有異議者，必須於指定時間內以書面方式提出，比賽協調人及總裁判將作出最後裁決。

(六) 獎 項 : 設冠、亞、季軍獎項及兩名優異獎 (第四名及第五名)

(七) 簡 介 會 : 1. 日期: **2026年9月21日 (星期一)**
2. 時間: **晚上7時30分**
3. 地點: **大埔運頭角里15號羅定邦童軍中心**
4. 備註: 參賽隊伍必須派出最少1名參賽領袖出席，未能派出領袖出席之參賽隊伍，將被取消參賽資格。

(八) 費 用 : 每隊港幣\$150，費用包括行政及紀念品。【報名時無須付款，待申請接納後，地域將透過「網上報名及付款系統」電郵 (oepps@scout.org.hk) 向參加者發出「付款通知書」。各參加者須於指定時間內，透過「付款通知書」電郵內的付款連結支付費用】。

(九) 交通與
午膳安排 : 為鼓勵各隊伍積極參與各項比賽，大會將提供交通及午膳津貼，詳細安排將於簡介會中公布。

(十) 報名辦法 : 於截止日期前填妥網上報名表格 (<https://forms.gle/DPHT8JD17oECL1UV8>)，逾期恕不受理。
注意事項：
1. 參賽幼童軍必須獲家長／監護人簽署家長同意書 (PT/46)，並由當日參賽隊伍負責領袖保存，待活動完畢後即銷毀；
2. 報名表格內所填報之隊員資料必須為比賽當天出賽之隊員，年齡以比賽當日為準。

(十一) 截止日期 : 2026年9月11日 (星期五)

(十二) 其 他 : 1. 接納與否，均以電郵或電話通知負責領袖；
2. 大會將備有旗桿架，參賽隊伍**必須**自行帶備旅旗或團旗作比賽之用。
3. 童軍成員編號 (Scout ID) 由青少年成員資訊系統 (YMIS) 編配，並以 10 位數字組成，詳情請參閱[總會行政通告第50/2018號](#)；
4. 參賽者須於比賽當日出示幼童軍紀錄冊／委任書／委任證／身份證明文件以備查核，否則可被取消參賽資格；
5. 所有參賽成員 (包括後備成員) 均獲贈紀念品及參與證書；
6. 大會有權修改比賽細則及擁有最終決定權；
7. 有關比賽的最新資訊，請瀏覽大會網站：<https://sites.google.com/nter-hkscout.org/parade2026>；
8. 各比賽參加者可獲優先參與部份嘉年華項目，詳情稍後公布；
9. 逾期報名或報名後有任何資料更改，大會有權不予受理。除賽事取消外，申請一經接納，所繳款項，概不發還；
10. 參賽隊伍之負責領袖必須確保各隊員之健康狀況適宜參加是次比賽；
11. 本活動之相片將存放於新界東地域，有可能用作訓練或宣傳童軍活動之用，謹此聲明；
12. 如在簡介會前三個工作天尚未接獲通知，請與地域職員聯絡 (電話：2667 9100)。

地 域 總 監

(鍾敬祥



代行)

香港童軍 115 周年紀念
新界東隊列、步操、團呼、快樂傘、升旗比賽
朱俊豪盃會操暨地球部落嘉年華 2026
幼童軍團呼比賽內容

甲部 (團呼儀式)

程序	口令/口號	動作
1.	Akela : Pack! Pack! Pack!	阿基拿面向旗幟立正站定並大聲喊叫此口號。
2.	Cubs : Pack	全體幼童軍回應，然後齊跑向阿基拿，以他/她為中心拖手圍成一圓圈，立正。
3.		阿基拿兩臂舉起平伸致左右與肩膊平衡，雙手握拳作出團呼前提示幼童軍的手號。阿基拿以敏捷之動作放下兩臂，直至觸及身旁作出團呼開始的訊號。
4.	Cubs : Akela, we'll do our best!	全體幼童軍立即蹲下，並即高聲叫喊此口號，當喊到「best」的時候雙腳躍起，立正。全體幼童軍兩手握拳在身旁垂直。
5.	Sixer : Cubs do your best!	領導做團呼的隊長喊叫此口號。
6.	Cubs : We WILL do our best!	全體幼童軍一齊喊叫此口號，同時行童軍敬禮。阿基拿用童軍敬禮回應。大家放下手回復立正姿勢。

乙部 (展旗儀式)

程序	口令/口號	動作
1.		團呼結束後，阿基拿行前與值日隊長行握手禮，以示謝意，然後返回原位立正。
2.	Akela : 所有幼童軍面向旗幟，值日小隊長準備展旗。	值日小隊長行至旗杆方向，在旗杆前停步，然後踏前一步將旗幟展開並把旗繩繫好，踏後一步然後敬禮，此時阿基拿及其他領袖亦同時敬禮，敬禮完成後，值日小隊長向後轉返回原位。
3.	Akela : 各隊員面向圓心。	
4.	Akela : Pack Fall-out	暫時解散幼童軍並離開比賽範圍。

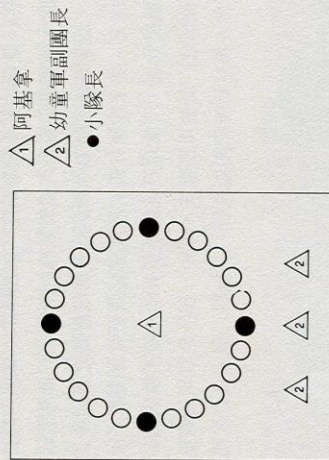
香港童軍 115 周年紀念
新界東隊列、步操、團呼、快樂傘、升旗比賽
朱俊豪盃會操暨地球部落嘉年華 2026
幼童軍團呼比賽內容

節錄自《童軍典禮儀式手冊》

(三) 當領袖叫出「Pack Pack Pack」這訊號時，幼童軍之反應如下：

- (a) 全體幼童軍回應一聲短促，醒目而响亮的「Pack」
- (b) 全體幼童軍跑向發令之領袖，以發令之領袖為中心圍

一「活動圈」



圖廿一：活動圈排法


- (5) 幼童軍領袖注意：
 - (一) 發施號令之領袖立於「活動圈」之中央，而不是與幼童軍們在一起圍成圓圈。
 - (二) 除發施號令之領袖外，其餘領袖應於圈子外，在發施號令之領袖後方，排成一直線立正。

(乙)團呼

(6) 「團呼」之動作是由貝登堡勳爵所創，這動作是表示幼童軍對阿基拿(團長)盡忠；向探訪幼童軍團的人，表示崇高的敬仰

；表示幼童軍合羣的力量；並警醒幼童軍記戀誓詞規律。這項儀式必須遵照下面方法進行，不得任意更改。而且應在幼童軍團集會開始及結束時舉行。其步驟如下：

- (一) 阿基拿站定(面向旗桿)並大聲喊叫：「Pack Pack Pack」
- (二) 全體幼童軍們回應：「Pack」一聲，然後齊跑向發令之阿基拿。以他為中心，拖手圍成一圓圈，立正；負責領導團呼之隊長，面對阿基拿(即背向旗桿)。其他團領袖(包括副團長及教練員)站在圈外，在主持團呼之阿基拿後方，排成一直線，立正。
- (三) 阿基拿兩臂舉起平伸於左右與肩膊平衡，雙手握拳，這是團呼前提示幼童軍的手號(圖廿二)。此時，未宣誓的幼童軍退後一步。當全體幼童軍準備好時，阿基拿以敏捷之動作放下兩臂，直至觸及身旁，放下動作要自然，手臂不要左右擺動，這是團呼開始的訊號。

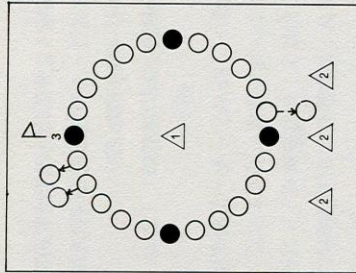


圖廿二：團呼

香港童軍 115 周年紀念
 新界東隊列、步操、團呼、快樂傘、升旗比賽
 朱俊豪盃會操暨地球部落嘉年華 2026
 幼童軍團呼比賽內容


節錄自《童軍典禮儀式手冊》

- ▷ 旗桿
 - △ 阿基拿
 - △ 副團長/領袖
 - 3 ● 負責領導團呼之隊長
 - 隊長
 - 未宣誓之幼童軍
- (在團呼開始前退後一步, 立正)

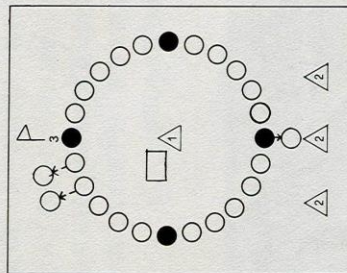


圖廿三(a)



幼童軍兩手握拳在身旁垂直。(圖廿四)



- ▷ 旗桿
 - △ 阿基拿
 - △ 副團長/領袖
 - 接受團呼之嘉賓
 - 隊長
 - 負責領導團呼之隊長
 - 未宣誓之幼童軍
- (在團呼開始前退後一步立正)



圖廿三(b)



圖廿四

(b) 團呼排列圖 (邀請嘉賓接受團呼)

(四) 全體做團呼的幼童軍立即蹲下, 腳跟離地, 兩腿張開, 兩手指合攏, 從兩腳中垂下, 兩手之指尖觸及地面, 抬頭望着阿基拿 (圖廿三), 並即高聲叫喊: 「阿基拿, 我哋要努力!」 (Akela, We will do our best!) 當喊到「努力」(best) 的時候, 要响亮, 短促, 同時雙腳躍起, 立正。全體

香港童軍 115 周年紀念

新界東隊列、步操、團呼、快樂傘、升旗比賽


朱俊豪盃會操暨地球部落嘉年華 2026

幼童軍團呼比賽內容

節錄自《童軍典禮儀式手冊》

(五) 這時領導做團呼的隊長喊叫：「你哋要努力！」(Cubs, Do your best!)

(六) 接着，全體幼童軍一齊行童軍敬禮，並喊叫：「我哋一定要努力」(We will do our best!)。阿基拿用童軍敬禮回答。大家放下手，此時，大家仍立正，不能隨便亂動，等待阿基拿其他命令。(圖廿五)



圖廿五

(7) 注意事項

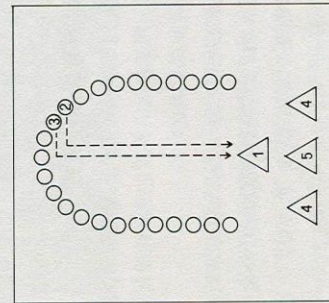
- (一) 各幼童軍蹲下時，姿態要自然，絕對不可伸開雙手及做其他動作，亦不應有跳躍的動作。
- (二) 叫喊時，聲音要清楚响亮。
- (三) 在團呼後，不應有其他雜聲發出，也不應有其他動作，一定要肅靜地立正。
- (四) 在團呼結束後，主持團呼的阿基拿前行與領導團呼的隊長行握手禮，以示謝意。
- (五) 當幼童軍叫出「我哋一定要努力」後，只有主持團呼的領袖給予幼童軍敬禮，其他領袖成一橫排，在整個團呼的過

程內立正。

- (六) 通常來說，只有主持團呼的人才能站於圈中，但假如那接受團呼的人對幼童軍活動不熟悉，例如：外來探訪的嘉賓。阿基拿應在圍成活動圈後，前往邀請嘉賓走進活動圈中央站定，阿基拿則站在嘉賓右後則，來控制團呼的過程。
- (七) 當團呼結束後，假如有事要向幼童軍宣佈，應該發出「稍息」的命令，方可做其他事情。

(丙) 幼童軍宣誓儀式

- (8) 幼童軍圍成馬蹄鐵形，第一隊在團長之左方，其他小隊依次排列。其他幼童軍副團長則站在阿基拿背後成一直線，宣誓者站在其隊長側。
- (9) 阿基拿命令全團立正。跟着示意隊長帶領宣誓者上前。於阿基拿面前立正，隊長行禮，阿基拿還禮。隊長跟着介紹宣誓者，阿基拿對宣誓者表示歡迎，然後隊長退後一步，向後轉，返回自己的小隊。



圖廿六幼童軍宣誓儀式