



# Vejledning i Snapchat til forældre og værger



Læs om:



Snapchats  
funktioner



Ofte stillede  
spørgsmål



Sikkerhed og  
trivsel



Tips til gode  
samtaler

# En hilsen fra forældre, der arbejder hos Snap Inc.

Kære forældre og værger

Din teenager har oprettet en konto på Snapchat. Hvad nu? Du er skeptisk. Hvorfor er en teenager interesseret i en app, hvor meget af indholdet som standard bliver slettet? Sociale platforme udvikler sig hele tiden, og vi ved, at det kan være svært at følge med. Det er helt naturligt at have spørgsmål og bekymringer, og vi håber, at denne vejledning kan gøre dig klogere på Snapchat og guide dig til at støtte og hjælpe din teenager.

Vi forstår, at du vil sikre, at din teenager holdes sikker og informeret ved brug af Snapchat. Vores mål er at skabe et sted, hvor teenagere kan udtrykke deres kreativitet og være sig selv.



Snapchat adskiller sig fra traditionelle sociale medier, ved at appen er udviklet til, at nære venner – ikke fremmede – kan holde kontakten med hinanden på en sjov måde.

**"Hvorfor er en teenager interesseret i en app, hvor meget af indholdet som standard bliver slettet?"**

Modsat andre platforme tillader vi ikke offentlige kommentarer, og vores standardindstillinger gør, at Snapchattere kun kan modtage beskeder fra folk, som de har tilføjet som venner i appen.

Ligesom man kan skrive med vennerne, er Snapchat også et rigtig godt sted til at holde kontakten med familien. På Snapchat kan du bruge din kreativitet til at kommunikere på en sjov og afslappet måde! Det er et sted, hvor man bare kan have det sjovt med hinanden (uden at bekymre sig om pligter eller blive mindet om, at opvasken skal tages). I stedet for alt det kan man sende fjollede billeder og leve i nuet (uden at ens kamerarulle bliver fyldt helt op). Brug Snapchat til at "Snappe" et billede af familiens kæledyr, når din teenager er i skole, eller tilføj en af vores Linser for at få et godt grin!

Vi ved godt, at enhver app, der bruges til kommunikation, potentielt kan blive misbrugt. Derfor bruger vi – og vil fortsætte med at bruge – en masse tid, energi og ressourcer på at gøre vores platform sikker. Ved hjælp af rapportering direkte i appen, vores retningslinjer for fællesskabet og

en lang række aktive sikkerhedspartnere gør vi det klart for vores teenagere, at deres sikkerhed er i højsædet.

Vi har skabt denne vejledning til forældre og værger for at give dig en ressource med yderligere informationer, som vil gøre det nemmere for dig og din familie på sikker vis at udtrykke jer selv, leve i nuet, lære mere om verden og have det sjovt sammen. Vi håber, at den vil være en hjælp for dig, når du har åbne og ærlige samtaler med din teenager om, hvad der foregår på internettet.

**Husk, vi er her for dig og din teenager!**

**Hilsen forældrene, der arbejder hos Snap Inc.**



# Indholdsfortegnelse

3

Hvad er  
Snapchat?

4

Ofte stillede  
spørgsmål

6

Populære  
funktioner

7

Vores  
Privatlivspolitik

8

Nyttige  
sikkerhedstips

9

Trivselsressourcer

10

Sådan snakker du  
med din teenager  
om Snapchat



# Snapchat for begyndere

## Hvad er Snapchat?



Som forælder eller underviser kender du måske Snapchat som den app til beskeder og billeder, der er en af de eneste måder, teenagere kommunikerer med deres venner på nu til dags. Vi har lige fra starten fokuseret på at hjælpe rigtige venner med at holde kontakten, når de er adskilt, og på at gøre det nemt for dem at udtrykke sig selv i øjeblikket. Snapchat blev skabt som et værktøj, der skulle hjælpe folk med at udtrykke sig via deres kameraer.

Snapchat er med vilje bygget anderledes end traditionelle sociale medier, på måder, der gør det meget mere sikkert for vores fællesskab. Vi opfordrer forældre og teenagere til regelmæssigt at tale om, hvordan det er passende at bruge Snapchat og andre platforme. Derfor lavede vi denne vejledning.



# Oftestillede spørgsmål

Med vores kamera har vi skabt en måde, hvorpå folk kan udtrykke sig selv med vores kreative værktøjer og sige meget mere med en enkelt Snap, end man kan med en tekstbesked. På Snapchat kan du være dig selv sammen med dem, der betyder mest for dig. Her er svar på nogle af de oftest stillede spørgsmål:

## 1 Hvordan fungerer appen?

Når du har oprettet en konto og skabt din Bitmoji, er det tid til at gå på opdagelse! Snapchat har 5 faner. De er, fra venstre mod højre: Kort, Chat, Kamera, Historier og Spotlight. Snapchat åbner på kameraskærmen.



Tryk på kameraikonet for at tage et billede, eller hold knappen nede for at optage video. Du kan sende billeder eller videoer, som vi kalder "Snaps", til venner. Når du opretter en konto, har vi sørget for, at du som standard ikke kan modtage beskeder fra folk, som du ikke har tilføjet som venner.



Udtryk dig selv!

Det er dig, der styrer, hvem du deler dine ting med, hvordan du deler dem, og hvor længe de kan ses på Snapchat.

## 2 Fortæl mig mere om Snaps?

Snaps er skabt til hurtig og nem kommunikation, der skal svare til en virkelig samtale. Det er derfor, at når du sender en Snap til en ven, så slettes Snappen som standard, ligesom det talte ord. Vi mener, at det er det, der skaber de autentiske samtaler, som vi ser på Snapchat hver dag.




Husk, at selvom Snaps er designet til at blive slettet som standard, så kan en ven stadig tage et screenshot, optage sin egen skærm eller tage billeder med en anden enhed.



## 3 Hvad er sikkerhedsstandarderne for Snaps?

Alle brugere på Snapchat skal overholde Snaps servicevilkår og retningslinjer for brugerne. Disse forbyder hadefuld omtale, diskrimination, misinformation, mobning, chikane, voldeligt indhold og meget mere. Snap har et dedikeret team, der udvikler og håndhæver disse politikker.



Hvis du vil vide mere om, hvordan vi beskytter vores brugere, kan du besøge vores [Privatlivscenter](#).

## 4 Hvor gammel skal man være for at kunne oprette en konto?

Man skal være 13 år for at kunne oprette en Snapchat-konto eller bruge Snapchat, og vores tjenester er ikke henvendt til nogen under 13 år. Hvis du har et barn på under 13 år, som bruger Snapchat, så kontakt os venligst med dit barns brugernavn og en bekræftelse af jeres familieforhold.

## 5 Hvordan kan jeg hjælpe min teenager med at passe på sig selv på Snapchat?

Snapchat er med vilje bygget anderledes end traditionelle sociale medier – på måder, der gør det meget mere sikkert for vores fællesskab. Snapchat er et sted, hvor man kan holde forbindelsen og kommunikere med venner og familie, men det er vigtigt at vide, hvordan man passer på sig selv. Vi anbefaler, at man besøger vores [Sikkerhedscenter](#) for at få mere at vide om vores politikker, vores team og oplysninger til forældre og undervisere. Nogle nyttige tips til din teenager inkluderer: Opret en stærk adgangskode, bekræft din e-mail og dit telefonnummer, acceptér kun venneanmodninger fra folk, du kender i virkeligheden, læs vores retningslinjer for fællesskabet, og hjælp dine venner med også at følge dem!

**"Acceptér kun venneanmodninger fra folk, du kender i virkeligheden."**



## 6 Hvordan rapporterer jeg en sikkerhedsbekymring?

Vi gør det nemt for vores fællesskab at tage [kontakt](#) via rapportering direkte i appen og feedback uden for platformen, som identificerer upassende brugere og indhold. Brugere kan rapportere alle typer indhold via rapportering i appen, vores support-portal og [Snapchats support-konto på Twitter](#). Vi handler i overensstemmelse med vores retningslinjer for fællesskabet og indsamler feedback for at forbedre Snapchat.


**Bemærk:** Hvis du mener, at nogen er i *umiddelbar* fare, bør du kontakte din lokale politimyndighed med det samme.



“

Vores fokus er på at skabe effektive retningslinjer, beskytte vores Snapchattere og skabe et sikkert, sjovt miljø for kreativitet og selvudfoldelse. Hvis din teenager nogensinde oplever en sikkerhedsbekymring, bør det altid rapporteres til os.

”



# Sådan bruger man Snapchat

## Populære funktioner

Vi har samlet nogle af Snapchats grundlæggende funktioner nedenfor, for at hjælpe dig med at finde rundt. Du kan finde en komplet liste med funktioner i vores Snap-ordbog på side 12.

**For det første:** Snapchat kan mere end at sende billeder og videoer. Appen har 5 faner. De er (fra venstre mod højre): Snapkortet, Chat, Kamera, Historier og Spotlight.



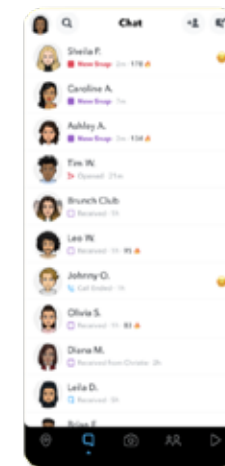
### Snapkortet:

Snapkortet sætter vores fællesskab i forbindelse med deres bedste venner og steder over hele verden. Ligesom alle vores andre produkter prioriterer Snapkortet privatliv, og deling af lokation er som standard slået fra for alle brugere. Når Snapchattere første gang åbner Snapkortet, skal de vælge, hvem de vil dele deres lokation med – f.eks. alle deres venner, nogle udvalgte få eller slet ingen (usynlighedsindstilling). Steder på Snapkortet gør det muligt for Snapchattere at se åbningstider og anmeldelser og bestille takeaway.



### Chat:

Vi har lige fra starten fokuseret på at hjælpe rigtige venner med at holde kontakten, når de er adskilt, og på at gøre det nemt for dem at udtrykke sig selv i øjeblikket. Snapchat giver mulighed for video-, billed-, lyd- og tekstbeskeder, samt telefon- og videoopkald. Beskeder slettes som standard, og brugere kan ikke modtage private chat-beskeder fra folk, som de ikke allerede er venner med.



### Kamera:

Snapchat åbner automatisk på kameraskærmen. Det er her, man tager Snaps, hvilket vil sige videoer eller billeder. Når en Snap er blevet oprettet, kan man tilføje kreative værktøjer såsom filtre, tekst, mærkater, vedhæftninger og mere endnu. En Snap kan:

- sendes i en chat-samtale
- gemmes i Minder
- tilføjes til Min Historie eller laves til en Privat Historie eller Tilpasset Historie
- slettes



Hvis du vil vide mere om, hvornår Snapchat sletter Snaps og chat-beskeder, kan du læse vores support-artikel [her](#). Få mere at vide om disse termer på side 12.

### Historier:

Her kan Snapchattere se Historier fra deres venner, skabere og det bredere Snapchat-fællesskab! Det er også her, du kan se indhold fra Discover, som du abonnerer på, og funktionen "Til dig".



### Spotlight:

Spotlight sætter fokus på de mest underholdende Snaps fra Snapchat-fællesskabet. Udforsk dem ved at swipe op og ned for at se forskelligt indhold. Hvis du ser noget, du gerne vil se mere af, kan du trykke på hjertet for at markere det som en Favorit og personliggøre dit feed!



# Privatliv på Snapchat

## Vores privatlivsprincipper



Hos Snap er dit privatliv en prioritet. Vi ved, at vi skal gøre os fortjent til din tillid, hver gang du bruger Snapchat eller vores andre produkter – og derfor behandler vi dine oplysninger anderledes end de fleste andre teknologiselskaber.

Selvom vores produkter er i konstant udvikling, forbliver vores privatlivsprincipper de samme:

- Vi kommunikerer ærligt og åbent
- Du vælger selv, hvordan du vil udtrykke dig
- Vi designer med privatliv i tankerne
- Du har selv kontrol over dine oplysninger

Du kan besøge vores [Privatlivscenter](#) for at få mere at vide om, hvordan vi gør dit privatliv til en topprioritet. Her finder du oplysninger om vores privatlivsprincipper, vores privatlivspolitik og en oversigt over de mest afgørende emner.





# Sikkerhed på Snapchat

## Nyttige sikkerhedstips

Snapchat er et sted, hvor man kan holde forbindelsen og kommunikere med venner og familie, men det er også vigtigt at vide, hvordan man passer på sig selv. Vi anbefaler, at man besøger vores [Sikkerhedscenter](#) for at få mere at vide om vores politikker, vores team og oplysninger til forældre og undervisere. Bemærk, at Snapchat er for brugere på 13 år og opefter.

Vi tilbyder også støtte i appen til Snapchattere, som gennemlever følelsesmæssige kriser eller kriser i forbindelse med mentalt helbred, eller som vil vide mere om disse emner, og om hvordan de kan hjælpe venner igennem det. Vores "Here For You"-værktøj tilbyder sikkerhedsressourcer, der er udviklet i samarbejde med eksperter, når Snapchattere søger på bestemte emner, herunder angst, depression, stress, sorg, selvmordstanker og mobning.

Her er nogle nyttige tips til sikkerhed på Snapchat!



**1 Vælg en stærk adgangskode:** Vælg en adgangskode på mindst 8 tegn, der ikke inkluderer personlige oplysninger som dit navn, brugernavn, telefonnummer eller din fødselsdato. Benyt en blanding af tal, symboler og store og små bogstaver i din adgangskode. Del ikke din adgangskode med andre, og brug ikke den samme adgangskode til andre apps eller hjemmesider.

**2 Bekræft din e-mailadresse og dit telefonnummer:** Bekræft, at den e-mailadresse og det telefonnummer, der er tilknyttet din konto, er korrekte, under Snapchat-indstillinger.

**3 Indstil tottrinsbekræftelse:** Dette er en valgfri sikkerhedsfunktion, der bekræfter, at det virkelig er dig, der logger ind på din Snapchat-konto. Det gør din konto mere sikker. Få mere at vide [her](#).

**4 Hold det blandt vennerne:** Snapchat er beregnet til at holde kontakt med dine nære venner. Vi anbefaler, at du kun sender venneanmodninger til og accepterer venneanmodninger fra personer, som du kender i virkeligheden. Mind dine teenagere om, at det ikke er sikkert at mødes med folk, de har mødt online!

**5 Tjek dine privatlivsindstillinger:** Vælg, hvem der kan sende dig Snaps, se dine Historier og se din lokation på Snapkortet under Indstillinger. Som standard er det kun dine venner, der kan kontakte dig direkte eller se din Historie.

**6 Tilpas din lokation på Snapkortet:** Du kan vælge at dele din lokation med alle de venner, du har godkendt, kun med udvalgte venner, eller du kan vælge usynlighedsindstillingen, når du vil skjules helt. Snapkortet opdaterer kun din lokation, når du bruger appen, og deler kun din lokation med de personer, du har valgt at dele den med.

**7 Vælg, hvem der kan se Min Historie:** Standardindstillingen for privatliv gør, at kun Snapchattere, du har tilføjet som venner, kan se din Historie. De privatlivsindstillinger, som du har, når du tilføjer en Snap til din Historie, vil fortsat gælde for den Snap, selv hvis du senere ændrer dine indstillinger.

**8 Rapportér skadeligt indhold på Snapchat:** Du kan altid rapportere skadeligt indhold på Snapchat. Dette inkluderer chikane, mobning og andre sikkerhedsbetyrninger. Hvis du finder en anden Snapchatters opførsel ubehagelig, kan du også blokere vedkommende og forlade enhver gruppechat. For at rapportere noget skal du bare trykke og holde på en Snap eller Historie og trykke på "Rapportér Snap"-knappen.

**9 Forskellen mellem at fjerne og blokere venner:** Når du fjerner nogen fra din venneliste, vil vedkommende ikke kunne se dine Private Historier, men vil stadig kunne se indhold, som du har sat til at være offentligt. Afhængigt af dine privatlivsindstillinger vil vedkommende måske også kunne sende dig beskeder eller Snaps. Når du blokerer en ven, vil vedkommende hverken kunne se din Historie eller sende dig Snaps eller beskeder.



# Med dig i tankerne

# Trivselsressourcer

Snap går i høj grad op i fællesskabets sikkerhed og trivsel. Vi har derfor teams, teknologi, politikker og partnerskaber, der alle skal sørge for, at vores Snapchattere er sikre, sunde og velinformerede.

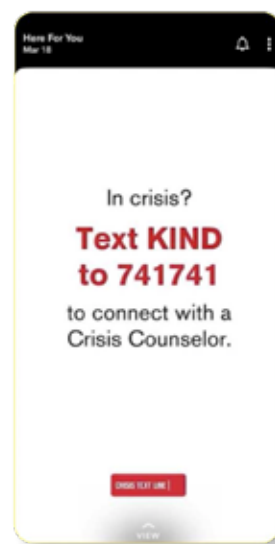
Vi samarbejder med eksperter og NGO'er om at levere ressourcer og støtte til Snapchattere, der har brug for det. Du kan se en komplet liste over vores sikkerhedspartnere under [Sikkerhedspartnere](#).

Snapchat tilbyder ressourcer og funktioner til trivsel direkte i appen som støtte til dine teenagere, uanset om de søger følelsesmæssig støtte eller bare vil snakke med nogen! Vores funktioner til trivsel er designet til at give råd og støtte til Snapchattere, så de kan støtte venner, der selv går og døjer med deres mentale helbred.

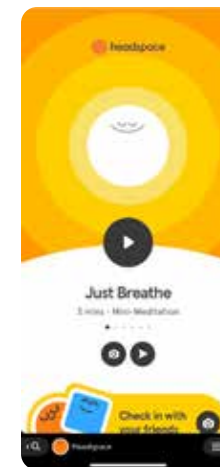


**Crisis Text Line:** Vi har et partnerskab med Crisis Text Line, som gør, at Snapchattere, der bor i USA, kan skrive med en virkelig, uddannet krisekonsulent gratis og når som helst på dagen. Man skal bare sms'e **KIND til 741741** eller søge på Crisis Text Line i selve appen! Hvis du ikke bor i USA, så se vores [Sikkerhedsressourcer](#) for at få flere oplysninger.

CRISIS TEXT LINE |



**Headspace-Mini:** Headspace og Snap har indgået et partnerskab for at give Snapchattere adgang til guidede meditationer og praksisser til mindfulness direkte i appen. Igennem Headspace-Mini'en vil Snapchattere lære at lave meditationsøvelser sammen med vennerne og sende støttende beskeder, som kan hjælpe de venner, der har brug for det. Bemærk, at denne funktion kun er tilgængelig i visse lande.



**Here For You:** Et værktøj, der findes under Søgning, som indeholder lokaliserede ressourcer og indhold fra professionelle almennyttige organisationer, og som bliver vist, når folk indtaster ord, der forbindes med at være i krise. Søgetermerne inkluderer emner som depression, angst, sorg, mobning, kropspositivitet, mentalt helbred for LGBTQ-personer og flere andre.

**Rapportering i appen:** Med vores værktøj til rapportering i appen kan Snapchattere anonymt give os besked, hvis de frygter, at deres venner er i fare for selvskadende adfærd. Vi deler også ressourcer med både personen, der rapporterer situationen, og personen, der menes at have brug for hjælp. Der linkes til en side med ressourcer til hotlines i forbindelse med selvskade og kriser i over 20 lande og på mere end 20 sprog.

I 2017 lancerede vi kriseressourcer til medlemmer af vores fællesskab i selve appen. Dette optræder som en besked fra Snapchat Support. Vores team til retshåndhævelse vil aktivt tage kontakt til politimyndighederne, når vi i god tro mener, at der er en umiddelbar trussel mod nogens liv. Snapchat er ikke en professionel ressource til intervention i forbindelse med mentalt helbred. Hvis en ven eller et familiemedlem er i fare, så benyt krisetjenester såsom Suicide Prevention Hotline, Crisis Textline, eller ring 112.

**Discover-kanalen Safety Snapshot:** Opfordr din teenager til at abonnere på Safety Snapshot, et Discover-program med fokus på at informere Snapchattere om digital sikkerhed og vigtige tip til, hvordan man holder sin Snapchat-konto sikker! Bemærk, at denne kanal kun findes i visse lande.

**Ressourceside:** Besøg vores [Sikkerhedscenter](#), så får du en komplet liste over sikkerhedspartnere og -ressourcer til dig og din teenager.

Tryk og hold  
i appen for at  
scanne



# Sådan taler du med dine teenagere

## Tips til gode samtaler

Vi ved, at det er vigtigt at kunne snakke med din teenager om at bruge Snapchat. Derfor er vi gået sammen med eksperter fra MindUP, Crisis Text Line og Snap Parents om at finde på nogle gode steder at starte en samtale. Hensigten er at bringe dig lidt tættere på din teenager gennem Snap, hjælpe dig med at genkende potentielt bekymrende opførsel, og fortælle dig, hvordan du sikrer trivsel i appen!

### Vær selv med

Ved at oprette en Snapchat-konto til dig selv, kan du lære appen bedre at kende og komme tættere på din teenager. **Tip:** Din teenager kan lære dig om, hvordan du bruger din nye Snapchat-konto!



### Her er nogle spørgsmål, du kan stille for at få gang i samtalen:

- Må jeg se, hvordan din Bitmoji ser ud?
- Har du lyst til at lave en Privat Historie for familien eller en gruppechat til os?
- Hvilket filter bruger du mest?
- Hvilket program på Discover kan du bedst lide? Er der nogen, jeg ville kunne lide?
- Hvordan bliver man "bedste venner" på Snapchat?
- Hvad er din længste Streak på Snapchat?
- Kan jeg gemme en Snap? Hvor bliver den af, hvis jeg gemmer den?
- Hvordan gør jeg mig usynlig på Snapkortet?
- Hvilken fane bruger du mest i appen?

- Hvordan kan jeg sikre, at det kun er mine venner, der ser, hvad jeg slår op?
- Hvad er dit yndlingspil i Snapchat?

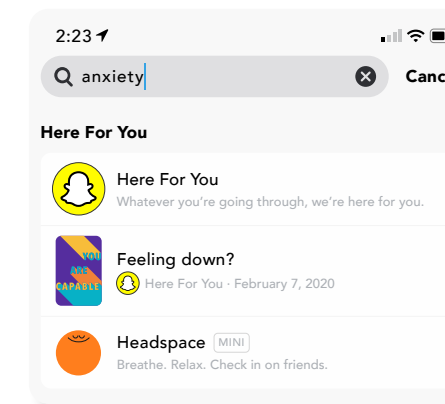
### Genkend problemer:

Det er vigtigt at vide, hvilke typer af opførsel man skal holde øje med hos sin teenager. Disse opførselstyper kan betyde, at din teenager har problemer online og kan have brug for noget ekstra støtte fra dig, en vejleder eller en anden voksen. Har du lagt mærke til noget af det følgende?

- Ændringer i adfærd (øget ængstelighed, frygt eller vrede)
- Undgår samtaler om teknologi
- Undgår brug af telefon eller computer
- Trækker sig fra venner og familie
- Ændret adfærd i skolen (dårligere karakterer, møder sjældnere op, falder i søvn i timen)
- Giver udtryk for tanker om selvskade



Hvis du bemærker nogen af disse, så tal med din teenager, og søg evt. hjælp hos en professionel, eller benyt vores "Here For You"-værktøj. Hvis en umiddelbar krise opstår, så vær opmærksom på, at Crisis Text Line kan kontaktes døgnet rundt i USA ved at sms'e **KIND til 741741**. Vi har indgået et partnerskab med dem for at sikre, at Snapchat-fællesskabet har gratis og fortrolig støtte fra deres trænedede krisekonsulenter.



CRISIS TEXT LINE |



### Trivselspraksisser:

Snapchat er designet sådan, at folk kun kan se det, du ønsker at dele, så længe du vil dele det. Vi udvikler også nye produkter og funktioner ud fra en tilgang, hvor sikkerheden prioriteres i designet, og hjælper vores fællesskab med at få adgang til forebyggende værktøjer og ressourcer til trivsel, til når de eller deres venner oplever en mental krise.

## Her er nogle måder, du kan tjekke ind hos din teenager:

- Bruger du nogensinde Headspace til at meditere? Der er forskning, der viser, at meditation og det at udøve mindfulness kan reducere stress og øge trivslen
- Ved du, hvordan man rapporterer nogens Snapchat-konto?
- Ser du Discover-kanalen Safety Snapshot, som handler om online-sikkerhed?
- Abonnerer du på Here For You? Man kan finde det ved at søge på "Here For You" i søgebjælken i Snapchat
- Føler du, at du har nogen, du kan snakke med, hvis du oplever noget ubehageligt på Snapchat?
- Ved du, hvilke ressourcer der findes til at hjælpe dig på Snapchat?
- Hvor meget bruger du appen?
- Føler du dig nogensinde overvældet, når du bruger appen? Hvad gør du, når du har haft det sådan?



“

**Vi har alle mulighed for at få mere glæde og trivsel i vores liv ved at udøve mindfulness, udtrykke taknemmelighed og handle med gode hensigter.**

**- Molly Stewart Lawlor, PhD**

**mindup**  
For Life

The Goldie Hawn  
Foundation

”

## Når du har talt med din teenager:

Nu, hvor du og din teenager er blevet eksperter i at tale om Snapchat, er det en god idé at lave nogle aftaler for fremtiden og sørge for, at I bliver ved med at have denne slags samtaler! Man kan endda lave en "kontrakt" for brug af sociale medier for at sikre, at der er privatliv og tillid på begge sider. Ved at lave den slags løfter kan man skabe tillid mellem begge parter.

Her er nogle gode steder at starte en samtale for at skabe sund kommunikation med dine teenagere og hjælpe dem med at udvikle sunde vaner for brug af skærme og sociale medier:

- Skab ritualer for at snakke sammen. Sæt tid af til at tale og lytte til hinanden, f.eks. når I sidder ved middagsbordet
- Involver din teenager i samtalen ved at stille spørgsmål som "Hvad synes du om det?" og ved at være åben over for din teenagers idéer
- Lær, hvordan man virkelig lytter ved at fjerne distraktioner og holde øjenkontakt

- Aftal et tidsrum hver dag, hvor I tager en pause fra sociale medier eller telefonen
- Tal åbent om de farer og grunde til bekymring, der findes online, og foreslå praktiske løsninger, som at blokere og rapportere folk

Her er nogle vigtige retningslinjer, der kan hjælpe din teenager med at passe på sig selv på de sociale medier:

- Det er vigtigt at begrænse sociale opslag, så kun de nærmeste kan se dem. Acceptér kun venneanmodninger fra folk, du kender
- Før du slår noget op, så spørg dig selv: Hvad ville bedstemor synes om det her?
- Skrid til handling – hvis du ser noget ubehageligt, så rapportér det!
- Overhold altid retningslinjerne for fællesskabet – og vær venlig



# Snapchat-ordbogen

## (A-Å)

**Chat:** Send video-, telefon- eller tekstbeskeder til dine rigtige venner.

**Discover:** Se nyheder og underholdning i høj kvalitet, inklusive Snap Originals og mainstream-medier.

**Filtre: Swipe til højre på en Snap**, så dukker der filtermuligheder op, så du kan tilføje farveeffekter, vise stedoplysninger, vise din Bitmoji, vise, hvad du laver, og mere til.

**Kamera:** Stedet, hvor du sender dine venner Snaps, som kan være billeder eller videoer!

**Kreative værktøjer:** Når du har oprettet en Snap, kan du tilføje mærkater, tekst, kruseduller og mere til.

**Kun for mig:** Denne funktion findes under Minder og giver en Snapchatter mulighed for at flytte sine Snaps og Historier til en fane, som hedder "Kun for mig" – og som kun kan ses, hvis man indtaster en pinkode.

**Linser:** Tryk på et ansigt for at åbne Linsekarrusellen. Linser tilføjer 3D-effekter, objekter, figurer og transformationer til dine Snaps.

**Lokationstjenester:** Snapchat bruger din lokation til funktioner som Filtre, søgning, Snapkortet, annoncering og mere til. Hvis lokationstjenester er slået til, opdateres din lokation, når du har Snapchat åben.

**Minder:** En Snapchatters personlige samling af Snaps og Historier, som er blevet gemt til Minder.

**Min Historie:** En serie Snaps, der vises i kronologisk rækkefølge, som venner kan se i op til 24 timer. Du kan vælge, om du vil dele det med Alle, Mine venner eller en Tilpasset gruppe mennesker.

**Privat Historie:** Private Historier giver Snapchattere mulighed for at skabe en Historie, som kun deles med en udvalgt gruppe venner.

**Snap-stjerner:** Skabere (såsom influencers og berømtedder), der har et stort publikum, har en guldstjerne. Du kan abonnere på disse skabere.

**Snapkode:** En Snapkode er en særlig slags billede, som du kan scanne med Snapchat for at gøre forskellige ting, såsom at tilføje nye venner eller aktivere Filtre og Linser.

**Snapkortet:** Se, hvad der sker, find dine venner, og bliv inspireret til at gå på eventyr med denne fane. Deling af lokation er som standard slået fra – du afgør selv, om du vil dele din lokation med vennerne eller holde den for dig selv med Usynlighedsindstillingen.

**Spil og Snap-Mini'er:** Spil er en sjov måde at være sammen med dine venner på Snapchat på! Snap-Mini'er er bittesmå programmer særligt lavet til venner, f.eks. til at planlægge en filmaften eller lave et sæt flashkort.

**Spotlight:** Udforsk Snapchat-universet fra ét sted, og oplev perspektiver fra hele vores fællesskab på denne underholdningsplatform.

**Streaks:** Disse repræsenteres normalt af en 🔥-emoji ved siden af din vens navn på chat-skærmen. En Streak tæller, hvor mange dage i træk du og din ven har sendt Snaps til hinanden. Snap Streaks er tænkt som en sjov, afslappet måde at vise, hvem du Snapper mest med!

**Søgning:** Når du indtaster noget i søgefeltet, ser du forskellige ting, så du kan finde det, der er mest relevant for dig, såsom venner eller vores "Here For You"-værktøj.

**Tilføj nu:** "Tilføj nu" anbefaler venner baseret på et par faktorer, såsom hvem du allerede er venner med, og hvis indhold du abonnerer på.

**Tilpasset Historie:** Vælg venner til din Tilpassede Historie. Alle, der er med, kan tilføje noget til denne Historie og se andre deltagere.

**Usynlighedsindstilling:** Når denne er slået til, kan dine venner ikke se dig på Snapkortet!

**Vores Historie:** En samling af Snaps indsendt af forskellige Snapchattere fra hele fællesskabet. Snaps, der fremvises i Vores Historie er offentligt indhold, der kan blive vist på Snapkortet og endda uden for platformen.





**Snap Inc.**