



CANAL MIDI

L'esprit du Sud



TUILERIE DE LIMOUX

TRADITION
ET PERFORMANCE



80 personnes
dédiées au savoir-faire

60 millions
de tuiles produites par an

170 000 m²
de superficie

9 modèles
de tuiles régionales du sud





L'HISTOIRE ET L'EXPERTISE

Implantée en plein cœur de Limoux, la tuilerie de Limoux-Massia est un des fleurons industriels de Monier. Elle perpétue depuis 1919 l'histoire et l'ancrage régional des usines de terre cuite. La tuilerie de Limoux-Massia possède une carrière de 26 hectares située à 800 mètres seulement. L'usine prélève une argile riche permettant d'accroître les performances des tuiles : résistance mécanique exceptionnelle ainsi qu'une résistance optimale au gel. L'usine fabrique les tuiles Canal ainsi que les tuiles grand moule fort galbe comme : Galleane® 12, Galleane® 10, Occitane.

LES PLUS BELLES TUILES DE VOS RÉGIONS

L'existence des tuiles Canal est séculaire et leur fabrication ancestrale. Elles sont devenues siècles après siècles, le symbole identitaire des maisons du Sud. De par leurs courbes généreuses, leurs coloris nuancés ou leurs aspects vieillissés, les tuiles Canal de Monier répondent à toutes les envies de toitures et épousent toutes les tendances architecturales.

LA NOUVELLE USINE DE LIMOUX FÊTE SES 10 ANS

Construite en 2006, la nouvelle usine de Monier emploie les technologies les plus avancées : broyage plus fin grâce à un broyeur pendulaire pour augmenter la résistance mécanique et la solidité des tuiles ; un des plus grands fours en «U» d'Europe (200 mètres) ; engobage assisté par ordinateur ; contrôle qualité des tuiles par caméra. Tout ceci contribuant à la qualité, la solidité et le rendu naturel et subtil des colorations.

L'usine fêtera son 10^{ème} anniversaire cette année, 10 ans durant lesquels sont nées les plus belles tuiles de la région !



CANAL MIDI

L'INCONTOURNABLE CANAL DE 50
AUX QUALITÉS INÉGALÉES



La CANAL MIDI est une tuile canal traditionnelle de référence des toits du Sud. Cette tuile pressée est appréciée pour sa résistance et son bel aspect de finition.



Posifix® à talons :
Largeur d'assise 11 cm
Très bonne stabilité sur liteau




Tuile pressée :
Excellente résistance mécanique

NOUVEAU
COLORIS
TERRE
DU SUD


NUANCIERS CANAL MIDI




Canal Midi Terre du Sud avec Posifix® Silvacane Littoral




Rouge Occitan




Brun




Paille




Terre d'Ocres




Rouge Vieilli




Aurore




Rose



Rouge



Authentique



Silvacane Littoral

CARACTÉRISTIQUES TECHNIQUES :

Nombre de tuiles au m²

CANAL MIDI en couvert : 10,5 à 12,9

POSIFIX® MIDI ou CANAL MIDI en courant : 10,5 à 12,9

Dimensions

50 x 21,5 cm


Largeur utile

de 23,5 à 26,5 cm (selon espacement de 2 à 5 cm)


Pureau longitudinal

de 33 à 36 cm (selon recouvrement de 14 à 17 cm)


POSIFIX®



Rose




Rouge



Paille



Silvacane Littoral



Silvacane Xahara



TUILES D'ETRE CUITE
Classe 1 d'imperméabilité
d'essais de résistance au gel subi
selon NF EN 539-2
www.marque-nf.com

CANAL MIDI PATINÉE

LA REPRODUCTION PARFAITE
D'UNE TUILE DE RÉCUPÉRATION



La tuile Canal Midi Patinée, c'est la tuile «vintage» par excellence. De par son aspect irrégulier en surface, elle rappelle le travail des tuiliers qui, autrefois, façonnaient les argiles à la main. L'effet «Patinée», avec ses reliefs structurés, restitue parfaitement l'aspect des toitures d'antan, leur donnant un caractère unique et authentique.



Tuiles disponibles
en 6 empreintes différentes



Surface ouvragée

Tuile pressée :
Excellente résistance mécanique

Tranche du nez structurée


Poudrage :
Effet lichen

Le nouveau coloris de la Canal Midi Patinée « Toit de Récup » est une vraie alternative aux tuiles de récupération. Sarmoulée sur d'anciennes tuiles, cette tuile vous assure la qualité d'une toiture neuve tout en ayant l'esthétique d'une toiture patinée par le temps.


NUANCIERS CANAL MIDI PATINÉE



Canal Midi Patinée Toit de Récup avec Posifix® Rose



Ambre



Nuances du Sud

CARACTÉRISTIQUES TECHNIQUES :

Nombre de tuiles au m²

CANAL MIDI PATINÉE en couvert : 10,5 à 12,9
POSIFIX® MIDI ou CANAL MIDI en courant : 10,5 à 12,9

Dimensions

50 x 21,5 cm


Largeur utile

de 23,5 à 26,5 cm (selon espacement de 2 à 5 cm)


Pureau longitudinal

de 33 à 36 cm (selon recouvrement de 14 à 17 cm)


POSIFIX®



Rose




Rouge



Paille



Silvacane Littoral



Silvacane Xahara



TUILES D'ETRE CUIE
Classe 1 d'imperméabilité
d'essais de résistance au gel subi
selon NF EN 539-2
www.marque-nf.com

GROUPE BRAAS MONIER

Le Groupe BRAAS MONIER est l'expert mondial des solutions de toitures. Fort de 90 ans d'expérience et d'innovations, il est présent dans 30 pays et dispose de 100 sites de production.

Ses deux centres de Recherche & Développement (en Allemagne et au Royaume-Uni) et sa soufflerie expérimentale « Wind Tunnel » unique en son genre, lui permettent de tester l'ensemble des produits dans des conditions climatiques extrêmes (vent, pluie, grêle).

MONIER FRANCE

Monier est le seul fabricant à détenir 4 domaines d'expertise :

- Tuiles Minéral : une nouvelle génération de tuiles modernes et économiques
- Tuiles Terre Cuite : une gamme de caractère et de tradition à haute performance
- Composants de toiture : écrans de sous toitures, closoirs, abergements...
- Sarking : Clima Comfort®

Siège social : 67 avenue de Fontainebleau
94270 Le Kremlin-Bicêtre
Tel : 01 58 91 20 00 • Fax : 01 58 91 20 01

 **0 820 338 338**

0,15 € TTC / MN