



Banco Santa Cruz

ESTADOS FINANCIEROS CONDENSADOS DE PERÍODO INTERMEDIO CORRESPONDIENTE AL PERÍODO DE SEIS MESES FINALIZADO EL 30 DE JUNIO DE 2025, JUNTO CON LOS INFORMES SOBRE REVISIÓN DE ESTADOS FINANCIEROS CONDENSADOS DE PERÍODO INTERMEDIO Y DE LA COMISIÓN FISCALIZADORA

INFORME SOBRE REVISIÓN DE ESTADOS FINANCIEROS CONDENSADOS DE PERÍODO INTERMEDIO

A los Señores Directores de
BANCO DE SANTA CRUZ S.A.
C.U.I.T.: 30-50009880-1
Domicilio legal: Av. Presidente Dr. Néstor C. Kirchner 812
Río Gallegos – Provincia de Santa Cruz

I. Informe sobre los estados financieros

Introducción

1. Hemos revisado los estados financieros condensados de período intermedio adjuntos de BANCO DE SANTA CRUZ S.A. (la “Entidad”), que comprenden: (a) el estado de situación financiera condensado al 30 de junio de 2025, (b) los estados condensados de resultados y de otros resultados integrales por los períodos de tres y seis meses finalizados el 30 de junio de 2025, y los estados de cambios en el patrimonio y de flujos de efectivo por el período de seis meses finalizado en esa fecha, y (c) información explicativa de los estados financieros que incluyen las políticas significativas y otra información explicativa incluida en las notas y anexos que los complementan.

Responsabilidad del Directorio y la Gerencia de la Entidad en relación con los estados financieros

2. El Directorio y la Gerencia de la Entidad son responsables por la preparación y presentación de los estados financieros condensados mencionados en el párrafo 1. de conformidad con el marco de información contable establecido por el Banco Central de la República Argentina (“BCRA”), que, tal como se indica en la Nota 2 a los estados financieros mencionados en el párrafo 1., se basa en las Normas de Contabilidad NIIF (Normas Internacionales de Información Financiera), y en particular para los estados financieros condensados de período intermedio en la Norma Internacional de Contabilidad 34 “Información Financiera Intermedia”, tal como esas normas fueron emitidas por el IASB (International Accounting Standard Board) y adoptadas por la Federación Argentina de Consejos Profesionales de Ciencias Económicas (“FACPCE”), y con las excepciones que fueron establecidas por el BCRA que se explican en la mencionada nota. El Directorio y la Gerencia de la Entidad son también responsables del control interno que consideren necesario para permitir la preparación de estados financieros de períodos intermedios libres de distorsiones significativas, ya sea debido a errores o irregularidades.

PISTRELLI, HENRY MARTIN Y ASOCIADOS S.A.
CUIT: 30-70818586-4
C.P.C.E.S.C. Mat. 003 T° I – F° 003

ADRIAN G. PESYK
CUIT: 20-28687394-5
Socio
Contador Público U.A.J.F.K.
C.P.C.E.S.C. T°IX – F° 876

Responsabilidad del auditor

3. Nuestra responsabilidad es expresar una conclusión sobre los estados financieros mencionados en el párrafo 1 basada en nuestra revisión, la cual fue realizada de conformidad con las normas de la Resolución Técnica N° 37 de la FACPCE y con las “Normas mínimas sobre auditorías externas” emitidas por el BCRA, aplicables a la revisión de estados financieros de períodos intermedios, y cumpliendo con los requerimientos de ética pertinentes a la auditoría de los estados financieros anuales de la Entidad. Una revisión de estados financieros de períodos intermedios consiste en realizar indagaciones, principalmente a las personas responsables de las cuestiones contables y financieras, y aplicar procedimientos analíticos y otros procedimientos de revisión. El alcance de una revisión es sustancialmente menor que el de una auditoría de estados financieros y, por consiguiente, no nos permite obtener seguridad de que tomaremos conocimiento de todas las cuestiones significativas que podrían identificarse en una auditoría. Por lo tanto, no expresamos una opinión de auditoría.

Conclusión

4. Sobre la base de nuestra revisión, nada llamó nuestra atención que nos hiciera pensar que los estados financieros mencionados en el párrafo 1 no están preparados, en todos sus aspectos significativos, de conformidad con el marco de información contable establecido por el BCRA mencionado en el párrafo 2.

Énfasis sobre ciertos aspectos revelados en los estados financieros

5. Llamamos la atención sobre la información contenida en las siguientes notas a los estados financieros condensados mencionados en el párrafo 1.:
 - a) Nota 2.1.1. “Normas contables aplicadas”, en la que la Entidad indica que: (a) no ha aplicado la sección 5.5 “Deterioro de Valor” de la NIIF 9 “Instrumentos Financieros” a los activos financieros que comprenden exposiciones al sector público, los que fueron excluidos transitoriamente de esa aplicación por la Comunicación “A” 6847 del BCRA, y, (b) se encuentra en proceso de cuantificación de los efectos que sobre los estados financieros tendría la aplicación plena de dicha norma.

PISTRELLI, HENRY MARTIN Y ASOCIADOS S.A.
CUIT: 30-70818586-4
C.P.C.E.S.C. Mat. 003 T° I – F° 003

ADRIAN G. PESYK
CUIT: 20-28687394-5
Socio
Contador Público U.A.J.F.K.
C.P.C.E.S.C. T°IX – F° 876

- b) Nota 2.1.1. “Normas contables aplicadas” a los estados financieros adjuntos, en la que la Entidad indica que, al 31 de diciembre de 2024, de acuerdo con las excepciones transitorias establecidas por las Comunicaciones “A” 6847, 7181 y 7928 del BCRA, no aplicó la sección 5.5 “Deterioro de Valor” de la NIIF 9 “Instrumentos Financieros”.
- c) Nota 2.1.1 “Normas contables aplicadas”, en la que la Entidad indica (i) que ha aplicado para el reconocimiento inicial de ciertos instrumentos de deuda del sector público recibidos en canje criterios establecidos por el BCRA que difieren de lo previsto en la NIIF 9 “Instrumentos Financieros”, y (ii) que, si bien se encuentra en proceso de cuantificación del efecto que sobre los estados financieros tendría la aplicación de la NIIF 9 para dichas tenencias, estima que esos efectos podrían ser significativos.

Estas cuestiones no modifican la conclusión expresada en el párrafo 4., pero deben ser tenidas en cuenta por aquellos usuarios que utilicen las Normas de Contabilidad NIIF para la interpretación de los estados financieros condensados mencionados en el párrafo 1.

II. Informe sobre otros requerimientos legales y regulatorios

En cumplimiento de disposiciones vigentes informamos que:

- a) Los estados financieros condensados mencionados en el párrafo 1., tal como se menciona en la nota 2.5., se encuentran en proceso de transcripción al Libro Inventario y Balances de la Entidad y, excepto por lo mencionado en dicha nota, surgen de registros contables llevados, en sus aspectos formales, de conformidad con las normas legales vigentes.
- b) Al 30 de junio de 2025, la deuda devengada en concepto de aportes y contribuciones previsionales con destino al Sistema Integrado Previsional Argentino, que surge de los registros contables de la Entidad, asciende a \$ 283.167.972, no siendo exigible a esa fecha.
- c) Al 30 de junio de 2025, la deuda devengada en concepto de aportes y contribuciones con destino a la Caja de Previsión Social de la Provincia de Santa Cruz, que surge de los registros contables de la Entidad, asciende a \$ 4.148.680, no siendo exigible a esa fecha.
- d) Al 30 de junio de 2025, según surge de la nota 36 a los estados financieros condensados adjuntos, la Entidad posee un patrimonio neto y una contrapartida en activos elegibles que exceden los importes mínimos requeridos por las normas pertinentes de la Comisión Nacional de Valores para dichos conceptos.

Río Gallegos, Provincia de Santa Cruz,
26 de agosto de 2025

PISTRELLI, HENRY MARTIN Y ASOCIADOS S.A.
CUIT: 30-70818586-4
C.P.C.E.S.C. Mat. 003 T° I – F° 003

ADRIAN G. PESYK
CUIT: 20-28687394-5
Socio
Contador Público U.A.J.F.K.
C.P.C.E.S.C. T°IX – F° 876

BANCO DE SANTA CRUZ S.A.

Domicilio Legal

Avda. Pte. Dr. Néstor C. Kirchner 812 – Río Gallegos– Provincia de Santa Cruz

Actividad Principal

Banco Comercial

Fecha de vencimiento del contrato social

25 de noviembre de 2095

Clave Única de Identificación Tributaria (C.U.I.T)

30-50009880-1


Información requerida por el Banco Central de la República Argentina

Nombre del auditor firmante:	Adrián G. Pesyk
Asociación Profesional:	Pistrelli, Henry Martin y Asociados S.A.
Informe correspondiente al período finalizado el 30 de junio de 2025 (Ver nota 2.1.):	Conclusión sin salvedades

ESTADOS DE SITUACIÓN FINANCIERA CONDENSADOS
AL 30 DE JUNIO DE 2025 Y AL 31 DE DICIEMBRE DE 2024
 (Cifras expresadas en miles de pesos)

ACTIVO	Notas / Anexos	30/06/2025	31/12/2024
Efectivo y Depósitos en Bancos		16.343.661	17.192.422
Efectivo		8.989.984	12.630.689
Entidades Financieras y corresponsales		7.282.032	4.561.733
BCRA		6.382.465	3.991.685
Otras del país y del exterior		899.567	570.048
Otros		71.645	-
Títulos de deuda a valor razonable con cambios en resultados	A	157.671.603	138.355.017
Instrumentos derivados	9 / O	-	142.364
Otros activos financieros	4	865.694	6.009.283
Préstamos y otras financiaciones	B / C	252.370.022	178.188.759
Sector Público no Financiero		1.715.508	1.396.343
Otras Entidades financieras		8.421.960	3.015.486
Sector Privado no Financiero y Residentes en el exterior		242.232.554	173.776.930
Otros títulos de deuda	A	108.598.163	89.183.452
Activos financieros entregados en garantía	5	13.281.249	24.083.088
Activos por impuestos a las ganancias corriente	23	922.327	3.423.898
Inversiones en Instrumentos de Patrimonio	A	69.358	91.208
Propiedad, planta y equipo	14	34.806.782	35.008.568
Activos intangibles	15	6.460.010	5.471.469
Otros activos no financieros	16	13.714.551	13.622.577
TOTAL ACTIVO		605.103.420	510.772.105

Firmado a efectos de su identificación con
 nuestro informe de fecha 26-08-2025
 PISTRELLI, HENRY MARTIN Y ASOCIADOS S.A.
 CUIT: 30-70818586-4
 C.P.C.E.S.C. Mat. 003 T° I – F° 003



ADRIAN G. PESYK
 CUIT: 20-28687394-5
 Socio
 Contador Público U.A.J.F.K.
 C.P.C.E.S.C. T°IX – F° 876



PAULO MARCELO LONCÓN
 Gerente General



JUAN PABLO CORBELLANI
 Gerente Contable



EDUARDO GARROTE
 Presidente

Por Comisión Fiscalizadora



DANIEL LUIS CALVI
 Síndico


ESTADOS DE SITUACIÓN FINANCIERA CONDENSADOS
AL 30 DE JUNIO DE 2025 Y AL 31 DE DICIEMBRE DE 2024
 (Cifras expresadas en miles de pesos)

PASIVO	Notas / Anexos	30/06/2025	31/12/2024
Depósitos	H	445.258.895	354.010.339
Sector Público no Financiero		212.226.180	138.646.915
Sector Financiero		4.043	633
Sector Privado no Financiero y Residentes en el exterior		233.028.672	215.362.791
Otros pasivos financieros	18	34.425.600	35.231.408
Financiamientos recibidas del BCRA y otras instituciones financieras	19	5.005.252	6.976.809
Provisiones	J	615.000	568.890
Pasivo por impuestos a las ganancias diferido	23	5.621.435	5.756.754
Otros pasivos no financieros	21	26.179.347	10.487.741
TOTAL PASIVO		517.105.529	413.031.941

PATRIMONIO NETO	Notas / Anexos	30/06/2025	31/12/2024
Capital social		15.000	15.000
Ajustes al capital		17.615.854	17.615.854
Ganancias reservadas		62.844.767	68.636.254
Resultados no asignados		-	-
Resultado del período / ejercicio		7.522.270	11.473.056
Patrimonio Neto atribuible a los propietarios de la controladora		87.997.891	97.740.164
TOTAL PATRIMONIO NETO		87.997.891	97.740.164
TOTAL PASIVO + PATRIMONIO NETO		605.103.420	510.772.105

Las Notas 1 a 42 a los estados financieros y los anexos complementarios (A a D, H a J, L y O a R) adjuntos, son parte integrante de estos estados financieros.

Firmado a efectos de su identificación con
 nuestro informe de fecha 26-08-2025
 PISTRELLI, HENRY MARTIN Y ASOCIADOS S.A.
 CUIT: 30-70818586-4
 C.P.C.E.S.C. Mat. 003 T° I – F° 003



ADRIAN G. PESYK
 CUIT: 20-28687394-5
 Socio
 Contador Público U.A.J.F.K.
 C.P.C.E.S.C. T°IX – F° 876



PAULO MARCELO LONCÓN
 Gerente General



EDUARDO GARROTE
 Presidente

Por Comisión Fiscalizadora



JUAN PABLO CORBELLANI
 Gerente Contable




DANIEL LUIS CALVI
 Síndico

**ESTADOS DE RESULTADOS CONDENSADOS CORRESPONDIENTES A LOS PERÍODOS
 DE TRES Y SEIS MESES TERMINADOS EL 30 DE JUNIO DE 2025 Y 2024**
 (Cifras expresadas en miles de pesos)

	Notas / Anexos	Período Intermedio			
		Trimestre finalizado el 30/06/2025	Acumulado al 30/06/2025	Trimestre finalizado el 30/06/2024	Acumulado al 30/06/2024
Ingresos por intereses	Q	35.890.232	66.431.241	56.718.787	141.940.025
Egresos por intereses	Q	(15.266.422)	(28.688.332)	(36.434.637)	(101.388.981)
Resultado neto por intereses		20.623.810	37.742.909	20.284.150	40.551.044
Ingresos por comisiones	25 / Q	5.139.455	10.419.619	4.417.235	8.571.025
Egresos por comisiones	Q	(383.544)	(1.394.944)	(639.483)	(1.321.049)
Resultado neto por comisiones		4.755.911	9.024.675	3.777.752	7.249.976
Resultado neto por medición de instrumentos financieros a valor razonable con cambios en resultados	Q	3.403.655	10.230.870	16.706.521	32.774.429
Resultado por baja de activos medidos a costo amortizado		67.059	70.457	(76.965)	95.381
Diferencia de cotización de oro y moneda extranjera	26	429.144	797.837	488.789	3.086.289
Otros ingresos operativos	27	3.757.914	4.616.228	1.899.149	2.371.618
Cargo por incobrabilidad	R	(2.691.872)	(3.600.151)	(814.021)	(1.447.840)
Ingreso operativo neto		30.345.621	58.882.825	42.265.375	84.680.897
Beneficios al personal	28	(6.221.470)	(12.817.297)	(6.351.858)	(12.909.582)
Gastos de administración	29	(7.383.690)	(14.839.802)	(7.093.275)	(13.360.536)
Depreciaciones y desvalorizaciones de bienes		(1.804.072)	(3.510.706)	(1.661.378)	(3.290.511)
Otros gastos operativos	30	(5.706.162)	(11.682.664)	(9.080.000)	(16.214.543)
Resultado operativo		9.230.227	16.032.356	18.078.864	38.905.725
Resultado por la posición monetaria neta		(2.774.127)	(6.914.420)	(7.833.403)	(33.425.228)
Resultado antes del impuesto de las ganancias que continúan		6.456.100	9.117.936	10.245.461	5.480.497
Impuesto a las ganancias de las actividades que continúan	23	(823.448)	(1.595.666)	(3.164.965)	1.194.221
Resultado neto de las actividades que continúan		5.632.652	7.522.270	7.080.496	6.674.718
Resultado neto del período		5.632.652	7.522.270	7.080.496	6.674.718

Las Notas 1 a 42 a los estados financieros y los anexos complementarios (A a D, H a J, L y O a R) adjuntos, son parte integrante de estos estados financieros.

Firmado a efectos de su identificación con
 nuestro informe de fecha 26-08-2025
 PISTRELLI, HENRY MARTIN Y ASOCIADOS S.A.
 CUIT: 30-70818586-4
 C.P.C.E.S.C. Mat. 003 T° I – F° 003




ADRIAN G. PESYK
 CUIT: 20-28687394-5
 Socio
 Contador Público U.A.J.F.K.
 C.P.C.E.S.C. T°IX – F° 876



PAULO MARCELO LONCÓN
 Gerente General



JUAN PABLO CORBELLANI
 Gerente Contable



EDUARDO GARROTE
 Presidente

Por Comisión Fiscalizadora




DANIEL LUIS CALVI
 Síndico

**ESTADOS DE OTROS RESULTADOS INTEGRALES CONDENSADOS CORRESPONDIENTES A LOS PERÍODOS
 DE TRES Y SEIS MESES TERMINADOS EL 30 DE JUNIO DE 2025 Y 2024**
 (Cifras expresadas en miles de pesos)

	Notas	Período intermedio			
		Trimestre finalizado el 30/06/2025	Acumulado al 30/06/2025	Trimestre finalizado el 30/06/2024	Acumulado al 30/06/2024
Resultado neto del período		5.632.652	7.522.270	7.080.496	6.674.718
Total Otro Resultado Integral		-	-	-	-
Resultado integral total		5.632.652	7.522.270	7.080.496	6.674.718

Las Notas 1 a 42 a los estados financieros y los anexos complementarios (A a D, H a J, L y O a R) adjuntos, son parte integrante de estos estados financieros.

Firmado a efectos de su identificación con
 nuestro informe de fecha 26-08-2025
 PISTRELLI, HENRY MARTIN Y ASOCIADOS S.A.
 CUIT: 30-70818586-4
 C.P.C.E.S.C. Mat. 003 T° I – F° 003



ADRIAN G. PESYK
 CUIT: 20-28687394-5
 Socio
 Contador Público U.A.J.F.K.
 C.P.C.E.S.C. T°IX – F° 876



PAULO MARCELO LONCÓN
 Gerente General



JUAN PABLO CORBELLANI
 Gerente Contable



EDUARDO GARROTE
 Presidente

Por Comisión Fiscalizadora



DANIEL LUIS CALVI
 Síndico

**ESTADOS DE CAMBIOS EN EL PATRIMONIO CONDENSADOS CORRESPONDIENTES A LOS PERÍODOS
 DE SEIS MESES TERMINADOS EL 30 DE JUNIO DE 2025 Y 2024**
 (Cifras expresadas en miles de pesos)


MOVIMIENTOS	Nota	Capital social	Ajustes al patrimonio	Reserva de utilidades		Rdos. No Asig.	Total Patrimonio Neto
		En circulación		Legal	Otras (1)		
Saldos al comienzo del ejercicio reexpresados		15.000	17.615.854	34.392.334	34.243.920	11.473.056	97.740.164
Ajustes y reexpresiones retroactivas		-	-	-	-	-	-
Saldo al inicio del ejercicio ajustado		15.000	17.615.854	34.392.334	34.243.920	11.473.056	97.740.164
Resultado total integral del período		-	-	-	-	7.522.270	7.522.270
Resultado neto del período		-	-	-	-	7.522.270	7.522.270
Distribución de RNA aprobada por la Asamblea de Accionistas del 26 de marzo de 2025 : (2)							
Reserva legal		-	-	2.294.611	-	(2.294.611)	-
Reserva facultativa		-	-	-	9.178.445	(9.178.445)	-
Dividendos en efectivo		-	-	-	(17.264.543)	-	(17.264.543)
Saldos al 30 de junio de 2025		15.000	17.615.854	36.686.945	26.157.822	7.522.270	87.997.891

(1) La misma se compone de 21.938.701 correspondiente a la Reserva Facultativa para futuras distribuciones de resultados y 4.219.121 por la Reserva Especial por Aplicación de las NIIF por primera vez.
 (2) Ver Nota 39.

MOVIMIENTOS	Nota	Capital social	Ajustes al patrimonio	Reserva de utilidades		Rdos. No Asig.	Total Patrimonio Neto
		En circulación		Legal	Otras		
Saldos al comienzo del ejercicio reexpresados		15.000	17.615.854	26.653.158	44.642.702	38.695.876	127.622.590
Ajustes y reexpresiones retroactivas		-	-	-	-	-	-
Saldo al inicio del ejercicio ajustado		15.000	17.615.854	26.653.158	44.642.702	38.695.876	127.622.590
Resultado total integral del período		-	-	-	-	6.674.718	6.674.718
Resultado neto del período		-	-	-	-	6.674.718	6.674.718
Distribución de RNA aprobada por la Asamblea de Accionistas del 27 de marzo de 2024:							
Reserva legal		-	-	7.739.176	-	(7.739.176)	-
Reserva facultativa		-	-	-	30.956.700	(30.956.700)	-
Dividendos en efectivo		-	-	-	(41.355.482)	-	(41.355.482)
Saldos al 30 de junio de 2024		15.000	17.615.854	34.392.334	34.243.920	6.674.718	92.941.826

Las Notas 1 a 42 a los estados financieros y los anexos complementarios (A a D, H a J, L y O a R) adjuntos, son parte integrante de estos estados financieros.

Firmado a efectos de su identificación con nuestro informe de fecha 26-08-2025
 PISTRELLI, HENRY MARTIN Y ASOCIADOS S.R.L.
 CUIT: 30-70818586-4
 C.P.C.E.S.C. Mat. 003 T° I – F° 003




ADRIAN G. PESYK
 CUIT: 20-28687394-5
 Socio
 Contador Público U.A.J.F.K.
 C.P.C.E.S.C. T°IX – F° 876



PAULO MARCELO LONCÓN
 Gerente General



HÉCTOR ADRIÁN ITURRA
 Gerente Contable



EDUARDO GARROTE
 Presidente

Por Comisión Fiscalizadora




DANIEL LUIS CALVI
 Síndico

**ESTADOS DE FLUJO DE EFECTIVO Y SUS EQUIVALENTES CONDENSADOS CORRESPONDIENTE A LOS PERÍODOS
 DE SEIS MESES TERMINADOS EL 30 DE JUNIO DE 2025 Y 2024**
 (Cifras expresadas en miles de pesos)

	Notas	30/06/2025	30/06/2024
FLUJOS DE EFECTIVOS DE LAS ACTIVIDADES OPERATIVAS			
Resultado del período antes del Impuesto a las Ganancias		9.117.936	5.480.497
Ajuste por el resultado monetario total del período		6.914.420	33.425.228
Ajustes para obtener los flujos provenientes de actividades operativas:		3.627.265	(10.797.233)
Amortizaciones y desvalorizaciones		3.510.706	3.290.511
Cargo por incobrabilidad		3.600.151	1.447.840
Otros ajustes		(3.483.592)	(15.535.584)
Aumentos / (disminuciones) netos provenientes de activos operativos:		(98.327.662)	(93.087.593)
Títulos de deuda a valor razonable con cambios en resultados		(19.316.586)	(91.571.880)
Instrumentos derivados		142.365	(134.548)
Operaciones de pase		5.188.571	(25.954.168)
Préstamos y otras financiaciones		(77.767.869)	(2.663.423)
Sector Público no Financiero		50.755	215.778
Otras Entidades financieras		(5.406.473)	(428.821)
Sector Privado no Financiero y Residentes en el exterior		(72.412.151)	(2.450.380)
Otros Títulos de Deuda		(19.371.273)	37.875.006
Activos financieros entregados en garantía		10.801.839	(7.585.084)
Inversiones en Instrumentos de Patrimonio		21.849	38.931
Otros activos		1.973.442	(3.092.427)
Aumentos / (disminuciones) netos provenientes de pasivos operativos:		91.004.026	100.532.290
Depósitos		91.248.556	88.703.298
Sector Público no Financiero		73.579.265	121.148.241
Sector Financiero		3.410	(24.788)
Sector Privado no Financiero y Residentes en el exterior		17.665.881	(32.420.155)
Instrumentos derivados		-	(37.796)
Otros pasivos		(244.530)	11.866.788
(Pagos) / Créditos netos por Impuesto a las Ganancias		(1.730.985)	642.992
TOTAL DE LAS ACTIVIDADES OPERATIVAS (A)		10.605.000	36.196.181

Firmado a efectos de su identificación con
 nuestro informe de fecha 26-08-2025
 PISTRELLI, HENRY MARTIN Y ASOCIADOS S.A.
 CUIT: 30-70818586-4
 C.P.C.E.S.C. Mat. 003 T° I – F° 003



ADRIAN G. PESYK
 CUIT: 20-28687394-5
 Socio
 Contador Público U.A.J.F.K.
 C.P.C.E.S.C. T°IX – F° 876



PAULO MARCELO LONCÓN
 Gerente General



JUAN PABLO CORBELLANI
 Gerente Contable



EDUARDO GARROTE
 Presidente

Por Comisión Fiscalizadora




DANIEL LUIS CALVI
 Síndico

**ESTADOS DE FLUJO DE EFECTIVO Y SUS EQUIVALENTES CONDENSADOS CORRESPONDIENTE A LOS PERÍODOS
 DE SEIS MESES TERMINADOS EL 30 DE JUNIO DE 2025 Y 2024**
 (Cifras expresadas en miles de pesos)

	Notas	30/06/2025	30/06/2024
FLUJOS DE EFECTIVOS DE LAS ACTIVIDADES DE INVERSIÓN			
Pagos:		(4.581.695)	(5.454.633)
Compra de PPE, Activos intangibles y otros activos		(4.411.564)	(5.454.633)
Otros pagos relacionados con actividades de inversión		(170.131)	-
Cobros:		-	2.555.287
Otros cobros relacionados con actividades de inversión		-	2.555.287
TOTAL DE ACTIVIDADES DE INVERSIÓN (B)		(4.581.695)	(2.899.346)
FLUJOS DE EFECTIVOS DE LAS ACTIVIDADES DE FINANCIACIÓN			
Pagos:		(5.186.374)	(28.702.315)
Dividendos		(1.973.997)	(28.702.107)
Banco Central de la República Argentina		-	(208)
Otros pagos relacionados con actividades de financiación		(3.212.377)	-
Cobros:		148	5.762.491
Financiamientos de entidades financieras locales		-	5.762.491
Banco Central de la República Argentina		148	-
TOTAL DE LAS ACTIVIDADES DE FINANCIACIÓN (C)		(5.186.226)	(22.939.824)
EFFECTO DE LAS VARIACIONES DEL TIPO DE CAMBIO (D)		555.773	2.953.740
EFFECTO DEL RESULTADO MONETARIO DE EFECTIVO Y EQUIVALENTES (E)		(2.241.613)	(14.152.866)
TOTAL DE LA VARIACIÓN DE LOS FLUJOS DE EFECTIVO			
DISMINUCIÓN NETA DEL EFECTIVO Y EQUIVALENTES (A+B+C+D+E)		(848.761)	(842.115)
EFECTIVO Y EQUIVALENTES AL INICIO DEL EJERCICIO REEXPRESADOS	31	17.192.422	21.010.892
EFECTIVO Y EQUIVALENTES AL CIERRE DEL PERÍODO	31	16.343.661	20.168.777

Las Notas 1 a 42 a los estados financieros y los anexos complementarios (A a D, H a J, L y O a R) adjuntos, son parte integrante de estos estados financieros.

Firmado a efectos de su identificación con
 nuestro informe de fecha 26-08-2025
 PISTRELLI, HENRY MARTIN Y ASOCIADOS S.A.
 CUIT: 30-70818586-4
 C.P.C.E.S.C. Mat. 003 T° I – F° 003



ADRIAN G. PESYK
 CUIT: 20-28687394-5
 Socio
 Contador Público U.A.J.F.K.
 C.P.C.E.S.C. T°IX – F° 876



PAULO MARCELO LONCÓN
 Gerente General



JUAN PABLO CORBELLANI
 Gerente Contable



EDUARDO GARROTE
 Presidente

Por Comisión Fiscalizadora



DANIEL LUIS CALVI
 Síndico

NOTAS A LOS ESTADOS FINANCIEROS CONDENSADOS

AL 30 DE JUNIO DE 2025 (ver Nota 2.1.4.)

(Cifras expresadas en miles de pesos)

1. Información corporativa y actividades principales de la Entidad

1.1. Actividad de la Entidad

Banco de Santa Cruz S.A. (la "Entidad") es una sociedad anónima constituida en la República Argentina, que opera como banco universal y cuenta con una red de distribución de alcance provincial. La Entidad ofrece servicios de banca minorista y banca corporativa, prestando principalmente servicios bancarios tradicionales, convenios de recaudación con entes privados oficiales, sistemas de acreditación en cuenta y actuando como agente financiero de la Provincia de Santa Cruz.


Al ser una entidad financiera comprendida dentro de la Ley N°21.526 de Entidades Financieras, debe cumplir con las disposiciones del Banco Central de la República Argentina (BCRA) por ser su Órgano Regulador.

La Entidad forma parte de un Grupo, conformado también por Banco de San Juan S.A., Nuevo Banco de Santa Fe S.A. y Nuevo Banco de Entre Ríos S.A. Hasta el 31 de julio de 2023, Banco de San Juan S.A. era la última controladora del Grupo, controlando en forma directa a la Entidad y a Nuevo Banco de Santa Fe S.A., esta última a su vez controladora de Nuevo Banco de Entre Ríos S.A. Tal como se menciona en la Nota 1.2., en el marco del proceso de reorganización societaria iniciado por el Directorio de Banco de San Juan S.A., a partir del 1° de agosto de 2023 Holding Santa Cruz S.A. es la controladora de la Entidad.

En el marco del Convenio de Vinculación firmado entre el Gobierno de la Provincia de Santa Cruz y Banco de Santa Cruz S.A., con fecha 11 de septiembre de 2018, y ratificado mediante el Decreto Provincial N° 821/18 del 12 de septiembre de 2018, ésta presta sus servicios principalmente como Agente financiero y Caja obligada del Estado Provincial, encargándose además de:

- Gestionar la administración y cobro judicial o extrajudicial de todos los créditos y sus garantías excluidos del Estado de Situación Patrimonial de Transferencia que han sido cedidos por el Banco a la Provincia, como así también la cobranza judicial o extrajudicial de la totalidad de los créditos recibidos del Ente Residual.
- Canalizar las operaciones de financiamiento de las actividades productivas, dentro del ámbito de la Provincia en el marco de los convenios suscriptos.

Firmado a efectos de su identificación con
nuestro informe de fecha 26-08-2025
PISTRELLI, HENRY MARTIN Y ASOCIADOS S.A.
CUIT: 30-70818586-4
C.P.C.E.S.C. Mat. 003 T° I – F° 003



ADRIAN G. PESYK
CUIT: 20-28687394-5
Socio

Contador Público U.A.J.F.K.
C.P.C.E.S.C. T°IX – F° 876



PAULO MARCELO LONCON
Gerente General



JUAN PABLO CORBELLANI
Gerente Contable



EDUARDO GARROTE
Presidente

Por Comisión Fiscalizadora



DANIEL LUIS CALVI
Síndico

BANCO DE SANTA CRUZ S.A. - Avda. Pte. Dr. Néstor C. Kirchner 812 - Río Gallegos - Provincia de Santa Cruz

Número de inscripción en el Registro Público de Comercio N° 2371

Fecha en que se cumple el plazo de duración de la sociedad: 25 de noviembre de 2095

Dicho convenio tiene una duración de 10 años a partir del 1° de octubre de 2018, el cual a su vencimiento, podría ser renovado por períodos sucesivos de un año.

Con fecha 26 de agosto de 2025, el Directorio de Banco Santa Cruz S.A. aprobó la emisión de los presentes estados financieros.

2. Bases de presentación de los estados financieros y políticas contables aplicadas

2.1. Bases de preparación


2.1.1. Normas contables aplicadas

Los presentes estados financieros de la Entidad fueron elaborados de acuerdo con el Marco de información contable establecido por el BCRA (Comunicación "A" 6114 y complementarias del BCRA). Excepto por la disposición regulatoria establecida por el BCRA que se explica en el párrafo siguiente, dicho marco se basa en las Normas de Contabilidad NIIF emitidas por el IASB (International Accounting Standards Board) y adoptadas por la Federación Argentina de Consejos Profesionales de Ciencias Económicas (FACPCE). Las mencionadas Normas de Contabilidad NIIF incluyen las Normas Internacionales de Contabilidad (NIC) y las Interpretaciones desarrolladas por el Comité de Interpretaciones de las Normas Internacionales de Información Financiera (CINIIF) o el antiguo Comité de Interpretaciones de Normas (CIN).

De las exclusiones transitorias establecidas por el BCRA a la aplicación de las Normas de Contabilidad NIIF emitidas por el IASB vigentes, la siguiente afecta la preparación de los presentes estados financieros:

- a) En el marco del proceso de convergencia hacia las Normas de Contabilidad NIIF emitidas por el IASB dispuesto por las Comunicaciones "A" 6114, modificatorias y complementarias, y considerando lo establecido por las Comunicaciones "A" 7181, 7427, 7659 y 7928 del BCRA, las cuales establecieron para las entidades pertenecientes a los "Grupos B y C", entre las cuales se encuentra la Entidad, el inicio de la aplicación de la sección 5.5. "Deterioro de valor" de la NIIF 9 "Instrumentos financieros" a partir de los ejercicios 2022, 2023, 2024 o 2025, según corresponda, la Entidad calculó hasta el 31 de diciembre de 2024 el deterioro de sus activos financieros aplicando las normas sobre "Previsiones mínimas por riesgo de incobrabilidad" establecidas por el BCRA. A partir del ejercicio 2025, considerando la elección de la Entidad, el deterioro de sus activos financieros fue determinado considerando la mencionada sección 5.5. de la NIIF 9 excepto para las exposiciones al sector público, considerando la exclusión transitoria establecida por la Comunicación "A" 6847.

Firmado a efectos de su identificación con
nuestro informe de fecha 26-08-2025
PISTRELLI, HENRY MARTIN Y ASOCIADOS S.A.
CUIT: 30-70818586-4
C.P.C.E.S.C. Mat. 003 T° I – F° 003



ADRIAN G. PESYK
CUIT: 20-28687394-5
Socio

Contador Público U.A.J.F.K.
C.P.C.E.S.C. T°IX – F° 876



PAULO MARCELO LONCON
Gerente General



EDUARDO GARROTE
Presidente



JUAN PABLO CORBELLANI
Gerente Contable

Por Comisión Fiscalizadora



DANIEL LUIS CALVI
Síndico

BANCO DE SANTA CRUZ S.A. - Avda. Pte. Dr. Néstor C. Kirchner 812 - Río Gallegos - Provincia de Santa Cruz

Número de inscripción en el Registro Público de Comercio N° 2371

Fecha en que se cumple el plazo de duración de la sociedad: 25 de noviembre de 2095

- b) Por otra parte, a través de la Comunicación "A" 7014 de fecha 14 de mayo de 2020, el BCRA estableció que los instrumentos de deuda del sector público que las entidades financieras reciban en canje de otros deben ser reconocidos inicialmente al valor contable que a la fecha de dicho canje posean los instrumentos entregados, sin analizar si se cumplen o no los criterios de baja en cuentas establecidos por la NIIF 9 ni eventualmente reconocer el nuevo instrumento recibido a su valor de mercado como establece dicha NIIF. Si bien, a la fecha de los presentes estados financieros condensados de período intermedio, la Entidad se encuentra en proceso de cuantificación del efecto que tendría la aplicación de la NIIF 9 sobre dichas tenencias, la Dirección de la Entidad estima que ese efecto podría ser significativo.

Excepto por lo mencionado en los párrafos anteriores, las políticas contables aplicadas por la Entidad cumplen con las Normas de Contabilidad NIIF emitidas por el IASB que actualmente han sido aprobadas y son aplicables en la preparación de estos estados financieros intermedios condensados de acuerdo con las Normas de Contabilidad NIIF emitidas por el IASB adoptadas por el BCRA según la Comunicación "A" 8164. Con carácter general, el BCRA no admite la aplicación anticipada de ninguna Norma de Contabilidad NIIF, a menos que se especifique lo contrario.

Efectos del comienzo de la aplicación de la sección 5.5. de la NIIF 9

La aplicación la sección 5.5. de la NIIF 9 no tuvo impacto en los saldos iniciales del patrimonio neto y solo se efectuaron reclasificaciones en el estado de situación financiera al 31 de diciembre de 2024.


2.1.2. Bases de presentación

Los presentes estados financieros intermedios condensados al 30 de junio de 2025 han sido preparados de acuerdo con el marco de información contable establecido por el BCRA mencionado en la sección previa "Normas contables aplicadas", el cual, particularmente para los estados financieros condensados de período intermedio, se basa en la NIC 34 "Información financiera intermedia".

En la preparación de estos estados financieros intermedios condensados, en adición a lo explicado en los acápites "Unidad de medida" y "Cambios normativos introducidos en este ejercicio" de la presenta nota, la Entidad ha aplicado las bases de presentación, las políticas contables y los juicios, estimaciones y supuestos contables significativos descriptos en los estados financieros correspondientes al ejercicio finalizado el 31 de diciembre de 2024, ya emitidos.

Estos estados financieros intermedios condensados incluyen toda la información necesaria para un apropiado entendimiento, por parte de los usuarios de los mismos, de las bases de preparación y presentación utilizadas en su confección, como así también de los hechos y transacciones relevantes ocurridos con posterioridad a la emisión de los últimos estados financieros anuales correspondientes

Firmado a efectos de su identificación con
nuestro informe de fecha 26-08-2025
PISTRELLI, HENRY MARTIN Y ASOCIADOS S.A.
CUIT: 30-70818586-4
C.P.C.E.S.C. Mat. 003 T° I – F° 003



ADRIAN G. PESYK
CUIT: 20-28687394-5
Socio

Contador Público U.A.J.F.K.
C.P.C.E.S.C. T°IX – F° 876



PAULO MARCELO LONCON
Gerente General



JUAN PABLO CORBELLANI
Gerente Contable



EDUARDO GARROTE
Presidente

Por Comisión Fiscalizadora



DANIEL LUIS CALVI
Síndico

BANCO DE SANTA CRUZ S.A. - Avda. Pte. Dr. Néstor C. Kirchner 812 - Río Gallegos - Provincia de Santa Cruz

Número de inscripción en el Registro Público de Comercio N° 2371

Fecha en que se cumple el plazo de duración de la sociedad: 25 de noviembre de 2095

al ejercicio finalizado el 31 de diciembre de 2024, ya emitidos. Sin embargo, estos estados financieros intermedios condensados no incluyen toda la información ni todas las revelaciones que se requieren para los Estados financieros anuales preparados de conformidad con la NIC 1 "Presentación de Estados financieros". Por tal motivo, estos estados financieros intermedios condensados deben ser leídos en conjunto con los estados financieros anuales correspondientes al ejercicio finalizado el 31 de diciembre de 2024, ya emitidos.

2.1.3. Cifras expresadas en miles de pesos

Los presentes estados financieros intermedios condensados exponen cifras expresadas en miles de pesos argentinos en términos de poder adquisitivo al 30 de junio de 2025 y se redondean al monto en miles de pesos más cercano, excepto cuando se indica lo contrario (ver acápite "Unidad de medida" de la presente Nota).

2.1.4. Presentación del Estado de Situación Financiera

La Entidad presenta su Estado de Situación Financiera en orden de liquidez, conforme al modelo establecido en la Comunicación "A" 6324 del BCRA. El análisis referido al recupero de los activos y la cancelación de los pasivos dentro de los 12 meses posteriores a la fecha de reporte y más de 12 meses después de la fecha de reporte se presenta en la nota 24.

Los activos financieros y los pasivos financieros generalmente se informan en cifras brutas en el Estado de Situación Financiera. Sólo se compensan y se reportan netos cuando se tiene el derecho legal e incondicional de compensarlos y la Gerencia tiene la intención de cancelarlos sobre una base neta o de realizar el activo y cancelar el pasivo simultáneamente.


Cabe mencionar también que los presentes estados financieros intermedios condensados fueron preparados sobre la base de importes históricos, excepto para Títulos de deuda a valor razonable con cambios en resultados, Instrumentos derivados e Inversiones en Instrumentos de Patrimonio, tomando en consideración lo mencionado en la sección "Unidad de medida" de la presente nota.

2.1.5. Información comparativa

El estado de situación financiera condensado al 30 de junio de 2025 se presenta en forma comparativa con los datos al cierre del ejercicio precedente, mientras que los estados de resultados y de otros resultados integrales por los períodos de tres y seis meses finalizados el 30 de junio de 2025, y los estados de cambios en el patrimonio y de flujo de efectivo por el período de seis meses finalizado en dicha fecha, se presentan en forma comparativa con datos de los mismos períodos del ejercicio precedente.

Las cifras correspondientes a la información comparativa han sido reexpresadas para considerar los cambios en el poder adquisitivo general de la moneda y, como resultado, están expresadas en la

Firmado a efectos de su identificación con
nuestro informe de fecha 26-08-2025
PISTRELLI, HENRY MARTIN Y ASOCIADOS S.A.
CUIT: 30-70818586-4
C.P.C.E.S.C. Mat. 003 T° I – F° 003



ADRIAN G. PESYK
CUIT: 20-28687394-5
Socio

Contador Público U.A.J.F.K.
C.P.C.E.S.C. T°IX – F° 876



PAULO MARCELO LONCON
Gerente General



EDUARDO GARROTE
Presidente



JUAN PABLO CORBELLANI
Gerente Contable

Por Comisión Fiscalizadora



DANIEL LUIS CALVI
Síndico

BANCO DE SANTA CRUZ S.A. - Avda. Pte. Dr. Néstor C. Kirchner 812 - Río Gallegos - Provincia de Santa Cruz

Número de inscripción en el Registro Público de Comercio N° 2371

Fecha en que se cumple el plazo de duración de la sociedad: 25 de noviembre de 2095

unidad de medida corriente al final del período sobre el cual se informa (ver acápite “Unidad de medida” a continuación).

2.1.6. Unidad de medida

Los presentes estados financieros intermedios condensados al 30 de junio de 2025 han sido ajustados para que queden expresados en moneda de poder adquisitivo de esa fecha, tal como establece la NIC 29 y considerando, adicionalmente, las normas particulares del BCRA establecidas por las Comunicaciones “A” 6651, 6849, modificatorias y complementarias, que establecieron la obligatoriedad respecto a la aplicación de dicho método a partir de los estados financieros de ejercicios que se inicien el 1° de enero de 2020 inclusive y definieron como fecha de transición el 31 de diciembre de 2018.


Las Normas de Contabilidad NIIF emitidas por el IASB requieren reexpresar a moneda homogénea los estados financieros de una entidad cuya moneda funcional sea la de una economía hiperinflacionaria. Para lograr uniformidad en la identificación de un entorno económico de esa naturaleza, la NIC 29 “Información Financiera en Economías Hiperinflacionarias” establece (i) ciertos indicadores cualitativos, no excluyentes, consistentes en analizar el comportamiento de la población, los precios, la tasas de interés y los salarios ante la evolución de los índices de precios y la pérdida de poder adquisitivo de la moneda, y (ii) como una característica cuantitativa, que es la condición mayormente considerada en la práctica, comprobar si la tasa acumulada de inflación en tres años se aproxima o sobrepasa el 100%. Debido a diversos factores macroeconómicos, la inflación trienal se ubicó por encima de ese guarismo, a la vez que las metas del gobierno nacional, y otras proyecciones disponibles, indican que esta tendencia no se revertirá en el corto plazo.

Dicha reexpresión debe efectuarse como si la economía hubiera sido siempre hiperinflacionaria, utilizando un índice general de precios que refleje los cambios en el poder adquisitivo de la moneda. Para efectuar esa reexpresión se utiliza una serie de índices elaborada y publicada mensualmente por la FACPCE, que combina el índice de precios al consumidor (IPC) nacional publicado por el Instituto Nacional de Estadística y Censos (INDEC) a partir de enero de 2017 (mes base: diciembre de 2016) con el índice de precios internos al por mayor (IPIM) publicado por el INDEC hasta esa fecha, computando para los meses de noviembre y diciembre de 2015, para los cuales el INDEC no ha difundido información sobre la variación en el IPIM, la variación en el IPC de la Ciudad Autónoma de Buenos Aires.

Considerando el mencionado índice, la inflación por el periodo de seis meses finalizado el 30 de junio de 2025 y 2024 fue de 15,10% y 79,77%, respectivamente, y por el ejercicio finalizado el 31 de diciembre de 2024 fue de 117,76%.

A continuación, se incluye una descripción de los principales impactos de la utilización de la NIC 29 y del proceso de reexpresión de los estados financieros establecido por la Comunicación “A” 6849 y complementarias del BCRA:

Firmado a efectos de su identificación con
nuestro informe de fecha 26-08-2025
PISTRELLI, HENRY MARTIN Y ASOCIADOS S.A.
CUIT: 30-70818586-4
C.P.C.E.S.C. Mat. 003 T° I – F° 003



ADRIAN G. PESYK
CUIT: 20-28687394-5
Socio

Contador Público U.A.J.F.K.
C.P.C.E.S.C. T°IX – F° 876



PAULO MARCELO LONCON
Gerente General



EDUARDO GARROTE
Presidente



JUAN PABLO CORBELLANI
Gerente Contable

Por Comisión Fiscalizadora



DANIEL LUIS CALVI
Síndico

BANCO DE SANTA CRUZ S.A. - Avda. Pte. Dr. Néstor C. Kirchner 812 - Río Gallegos - Provincia de Santa Cruz

Número de inscripción en el Registro Público de Comercio N° 2371

Fecha en que se cumple el plazo de duración de la sociedad: 25 de noviembre de 2095


(a) Descripción de los principales aspectos del proceso de reexpresión del estado de situación financiera:

- (i) Las partidas monetarias (aquellas con un valor nominal fijo en moneda local) no se reexpresan, dado que ya se encuentran expresadas en la unidad de medida corriente al cierre del período sobre el que se informa. En un período inflacionario, mantener activos monetarios genera pérdida de poder adquisitivo y mantener pasivos monetarios genera ganancia de poder adquisitivo, siempre que tales partidas no se encuentren sujetas a un mecanismo de ajuste que compense en alguna medida esos efectos. La ganancia o pérdida monetaria neta se incluye en el resultado del período por el que se informa.
- (ii) Los activos y pasivos sujetos a ajustes en función a acuerdos específicos se ajustan en función a tales acuerdos.
- (iii) Las partidas no monetarias medidas a sus valores corrientes al final del período sobre el que se informa, no se reexpresan a efectos de su presentación en el estado de situación financiera, pero el proceso de ajuste debe completarse para determinar en términos de unidad de medida homogénea los resultados producidos por la tenencia de esas partidas no monetarias.
- (iv) Las partidas no monetarias medidas a costo histórico o a un valor corriente de una fecha anterior a la de cierre del período sobre el cual se informa son reexpresados por coeficientes que reflejen la variación ocurrida en el nivel general de precios desde la fecha de adquisición o revaluación hasta la fecha de cierre, procediendo luego a comparar los importes reexpresados de esos activos con los correspondientes valores recuperables. Los cargos al resultado del período por depreciación de las propiedades, plantas y equipos y por amortización de activos intangibles, así como cualquier otro consumo de activos no monetarios se determinan sobre la base de los nuevos importes reexpresados.
- (v) La reexpresión de los activos no monetarios en los términos de una unidad de medida corriente al final del período sobre el que se informa sin un ajuste equivalente para propósitos fiscales, da lugar a una diferencia temporaria gravable y al reconocimiento de un pasivo por impuesto diferido cuya contrapartida se reconoce en el resultado del período. Cuando además de la reexpresión, existe una revaluación de activos no monetarios, el impuesto diferido que se corresponde con la reexpresión se reconoce en el resultado del período, y el impuesto diferido que se corresponde con la revaluación (exceso del valor revaluado sobre el reexpresado) se reconoce en el otro resultado integral.

(b) Descripción de los principales aspectos del proceso de reexpresión del estado de resultados y de otros resultados integrales:

- (i) Los gastos e ingresos se reexpresan desde la fecha de su registración contable, salvo aquellas partidas del resultado que reflejan o incluyen en su determinación el consumo de activos medidos en moneda de poder adquisitivo de una fecha anterior a la de

Firmado a efectos de su identificación con
nuestro informe de fecha 26-08-2025
PISTRELLI, HENRY MARTIN Y ASOCIADOS S.A.
CUIT: 30-70818586-4
C.P.C.E.S.C. Mat. 003 T° I – F° 003



ADRIAN G. PESYK
CUIT: 20-28687394-5
Socio

Contador Público U.A.J.F.K.
C.P.C.E.S.C. T°IX – F° 876



PAULO MARCELO LONCON
Gerente General




JUAN PABLO CORBELLANI
Gerente Contable



EDUARDO GARROTE
Presidente

Por Comisión Fiscalizadora



DANIEL LUIS CALVI
Síndico


BANCO DE SANTA CRUZ S.A. - Avda. Pte. Dr. Néstor C. Kirchner 812 - Río Gallegos - Provincia de Santa Cruz

Número de inscripción en el Registro Público de Comercio N° 2371

Fecha en que se cumple el plazo de duración de la sociedad: 25 de noviembre de 2095

- registración del consumo, las que se reexpresan tomando como base la fecha de origen del activo con el que está relacionada la partida; y salvo también aquellos resultados que surgen de comparar dos mediciones expresadas en moneda de poder adquisitivo de diferentes fechas, para los cuales se requiere identificar los importes comparados, reexpresarlos por separado, y volver a efectuar la comparación, pero con los importes ya reexpresados.
- (ii) El resultado de la posición monetaria se clasificará en función de la partida que le dio origen, y se presenta en una línea separada reflejando el efecto de la inflación sobre las partidas monetarias.
- (c) Descripción de los principales aspectos del proceso de reexpresión del estado de cambios en el patrimonio:
- (i) A la fecha de transición (31 de diciembre de 2018), la Entidad ha aplicado los siguientes procedimientos:
- Los componentes del patrimonio, excepto los indicados en los puntos siguientes, se reexpresaron desde la fecha en que fueron suscriptos o integrados, de acuerdo con lo establecido por la Comunicación "A" 6849 para cada partida en particular.
 - Las ganancias reservadas, incluyendo la reserva por aplicación por primera vez de la NIIF, se mantuvieron a la fecha de transición a su valor nominal (importe legal sin reexpresar).
 - Los saldos de otros resultados integrales acumulados fueron recalculados en términos reales a la fecha de transición.
 - Los resultados no asignados reexpresados se determinaron por diferencia entre el activo neto reexpresado a la fecha de transición y el resto de los componentes del patrimonio inicial reexpresados como se indica en los apartados precedentes.
- (ii) Luego de la reexpresión a la fecha de transición indicada en (i) precedente, todos los componentes del patrimonio se reexpresan aplicando el índice general de precios desde el principio del ejercicio y cada variación de esos componentes se reexpresa desde la fecha de aportación o desde el momento en que la misma se produjo por cualquier otra vía, redeterminando los saldos de ORI acumulados en función de las partidas que le dan origen.
- (d) Descripción de los principales aspectos del proceso de reexpresión del estado de flujo de efectivo:
- (i) Todas las partidas se reexpresan en términos de la unidad de medida corriente a la fecha de cierre del período sobre el que se informa.
- (ii) El resultado monetario sobre los componentes del efectivo y equivalentes se presenta en el estado de flujo de efectivo, luego de las actividades operativas, de inversión y de

Firmado a efectos de su identificación con
nuestro informe de fecha 26-08-2025
PISTRELLI, HENRY MARTIN Y ASOCIADOS S.A.
CUIT: 30-70818586-4
C.P.C.E.S.C. Mat. 003 T° I – F° 003



ADRIAN G. PESYK
CUIT: 20-28687394-5
Socio

Contador Público U.A.J.F.K.
C.P.C.E.S.C. T°IX – F° 876



PAULO MARCELO LONCON
Gerente General



JUAN PABLO CORBELLANI
Gerente Contable



EDUARDO GARROTE
Presidente

Por Comisión Fiscalizadora



DANIEL LUIS CALVI
Síndico

BANCO DE SANTA CRUZ S.A. - Avda. Pte. Dr. Néstor C. Kirchner 812 - Río Gallegos - Provincia de Santa Cruz

Número de inscripción en el Registro Público de Comercio N° 2371

Fecha en que se cumple el plazo de duración de la sociedad: 25 de noviembre de 2095

financiación, en un renglón separado e independiente de ellas, bajo el título “Efecto del Resultado Monetario de Efectivo y Equivalentes”.

2.1.7 Cambios normativos introducidos en este ejercicio

A Adopción de nuevas Normas de Contabilidad NIIF emitidas por el IASB.

Modificaciones a la NIC 21 – Falta de intercambiabilidad

En agosto de 2023, el IASB emitió modificaciones a la NIC 21 referidas a la “Falta de Intercambiabilidad”. La modificación de la NIC 21 especifica cómo una entidad debe evaluar si una moneda es intercambiable y cómo debe determinar un tipo de cambio al contado cuando falta intercambiabilidad. Se considera que una moneda es intercambiable por otra moneda cuando una entidad puede obtener la otra moneda dentro de un plazo que permita una demora administrativa normal y a través de un mercado o mecanismo cambiario en el que una transacción de cambio crearía derechos y obligaciones exigibles. Si una moneda no es intercambiable por otra moneda, se requiere que una entidad estime el tipo de cambio al contado en la fecha de medición. El objetivo de una entidad al estimar el tipo de cambio al contado es reflejar la tasa a la que tendría lugar una transacción de intercambio ordenada en la fecha de medición entre participantes del mercado bajo las condiciones económicas prevalecientes. Las modificaciones señalan que una entidad puede utilizar un tipo de cambio observable sin ajuste u otra técnica de estimación.

Cuando una entidad estima un tipo de cambio al contado porque una moneda no es intercambiable por otra moneda, revelará información que permita a los usuarios de los Estados financieros comprender cómo el hecho de que la moneda no sea intercambiable por otra moneda afecta, o se espera que afecte, la rentabilidad de la entidad, la situación financiera y los flujos de efectivo no tuvieron impacto en los estados financieros.


B Modificaciones al Marco de información contable establecido por el BCRA

Considerando lo establecido por las Comunicaciones “A” 7427, 7659 y 7928 y modificatorias, la Entidad ha optado por comenzar a aplicar a partir del ejercicio iniciado el 1° de enero de 2025 la metodología de pérdida crediticia esperada, según la mencionada sección 5.5. de la NIIF 9 para la determinación de deterioro de activos financieros, con excepción de las financiamientos al sector público. Ver acápites Normas contables aplicadas y Efectos del comienzo de la aplicación de la sección 5.5. de la NIIF 9 de la presente Nota.

2.2. Nuevos pronunciamientos

De acuerdo con lo establecido por la Comunicación “A” 6114 del BCRA, a medida que se aprueben nuevas Normas de Contabilidad NIIF emitidas por IASB, haya modificaciones o derogación de las vigentes y, una vez que estos cambios sean adoptados a través de Circulares de Adopción de la

Firmado a efectos de su identificación con
nuestro informe de fecha 26-08-2025
PISTRELLI, HENRY MARTIN Y ASOCIADOS S.A.
CUIT: 30-70818586-4
C.P.C.E.S.C. Mat. 003 T° I – F° 003



ADRIAN G. PESYK
CUIT: 20-28687394-5
Socio

Contador Público U.A.J.F.K.
C.P.C.E.S.C. T°IX – F° 876



PAULO MARCELO LONCON
Gerente General



EDUARDO GARROTE
Presidente



JUAN PABLO CORBELLANI
Gerente Contable

Por Comisión Fiscalizadora



DANIEL LUIS CALVI
Síndico

BANCO DE SANTA CRUZ S.A. - Avda. Pte. Dr. Néstor C. Kirchner 812 - Río Gallegos - Provincia de Santa Cruz

Número de inscripción en el Registro Público de Comercio N° 2371

Fecha en que se cumple el plazo de duración de la sociedad: 25 de noviembre de 2095

FACPCE, el BCRA se expedirá acerca de su aprobación para las entidades financieras. Con carácter general, no se admitirá la aplicación anticipada de ninguna Norma de Contabilidad NIIF, a menos que en oportunidad de adoptarse, se admita específicamente.

Las normas e interpretaciones emitidas pero no efectivas a la fecha de emisión de los presentes estados financieros se exponen a continuación. La entidad adoptará estas normas, si fueran aplicables, cuando las mismas sean efectivas.

NIIF 18 – Presentación e información a revelar en los Estados Financieros

En abril de 2024, el IASB emitió la NIIF 18 “Presentación e información a revelar en los Estados Financieros”, la cual aborda el formato para la presentación de las ganancias o pérdidas en los Estados Financieros, las medidas de desempeño definidas por la administración y la agregación/desagregación de información en las revelaciones. Esta norma reemplazará a la NIC 1 y es efectiva a partir del 1° enero de 2027. La Entidad se encuentra evaluando los efectos que generaría esta norma en los estados financieros.


Modificaciones a las NIIF 9 y NIIF 7 – Clasificación y medición de instrumentos financieros

En mayo de 2024, el IASB emitió modificaciones a la clasificación y medición de instrumentos financieros, las cuales:

- Aclaran que un pasivo financiero se da de baja en cuentas en la “fecha de liquidación”, es decir, cuando la obligación relacionada se cumple, se cancela, expira o el pasivo de otro modo califica para la baja en cuentas. También introduce una opción de política contable para dar de baja en cuentas los pasivos financieros que se liquidan a través de un sistema de pago electrónico antes de la fecha de liquidación si se cumplen ciertas condiciones.
- Se aclaró cómo evaluar las características del flujo de efectivo contractual de los activos financieros que incluyen características ambientales, sociales y de gobernanza (ESG) y otras características contingentes similares.
- Aclaran el tratamiento de los activos sin recurso y los instrumentos vinculados contractualmente.
- Requieren revelaciones adicionales para activos y pasivos financieros con términos contractuales que hacen referencia a un evento contingente (incluidos aquellos que están vinculados a ESG) e instrumentos de patrimonio clasificados a valor razonable con cambios en otro resultado integral.

Estas modificaciones son efectivas a partir del 1° de enero de 2026. La Entidad se encuentra evaluando los efectos que generarían estas modificaciones en los estados financieros.

Firmado a efectos de su identificación con
nuestro informe de fecha 26-08-2025
PISTRELLI, HENRY MARTIN Y ASOCIADOS S.A.
CUIT: 30-70818586-4
C.P.C.E.S.C. Mat. 003 T° I – F° 003



ADRIAN G. PESYK
CUIT: 20-28687394-5
Socio

Contador Público U.A.J.F.K.
C.P.C.E.S.C. T°IX – F° 876



PAULO MARCELO LONCON
Gerente General



JUAN PABLO CORBELLANI
Gerente Contable



EDUARDO GARROTE
Presidente

Por Comisión Fiscalizadora



DANIEL LUIS CALVI
Síndico

BANCO DE SANTA CRUZ S.A. - Avda. Pte. Dr. Néstor C. Kirchner 812 - Río Gallegos - Provincia de Santa Cruz

Número de inscripción en el Registro Público de Comercio N° 2371

Fecha en que se cumple el plazo de duración de la sociedad: 25 de noviembre de 2095

Mejoras a las Normas de Contabilidad NIIF

En julio de 2024, el IASB publicó Mejoras Anuales a las Normas de Contabilidad NIIF - Volumen 11. A continuación se incluye un resumen de las modificaciones realizadas:

- NIIF 1 Adopción por primera vez de las Normas Internacionales de Información Financiera – Contabilidad de coberturas por parte de un adoptante por primera vez.
- NIIF 7 Instrumentos Financieros: Información a revelar sobre ganancia o pérdida en la baja en cuentas, de la diferencia diferida entre el valor razonable y el precio de transacción, y revelaciones sobre riesgo de crédito; también se realizan modificaciones al párrafo IG1 de la Guía sobre la implementación.
- NIIF 9 Instrumentos Financieros – Baja de pasivos por arrendamiento por parte del arrendatario. Sin embargo, la modificación no aborda cómo un arrendatario distingue entre una modificación del arrendamiento según se define en la NIIF 16 y una extinción de un pasivo por arrendamiento de acuerdo con la NIIF 9.
- NIIF 9 Instrumentos Financieros – Precio de la transacción: se ha modificado el apartado 5.1.3 de la NIIF 9 para sustituir la referencia al "precio de transacción definido por la NIIF 15 Ingresos ordinarios procedentes de contratos con clientes" por "el importe determinado aplicando la NIIF 15".
- NIIF 10 Estados Financieros Consolidados – Determinación de un "agente de facto": el párrafo B74 de la NIIF 10 ha sido modificado para aclarar que la relación descrita en el párrafo B74 es sólo un ejemplo de las diversas relaciones que podrían existir entre el inversor y otras partes que actúan como agentes de facto del inversor.
- NIC 7 Estado de Flujos de Efectivo – Método del Costo: el párrafo 37 de la NIC 7 ha sido modificado para reemplazar el término "método del costo" por "al costo", luego de la eliminación previa de la definición de "método del costo".


Estas modificaciones son efectivas a partir del 1° de enero de 2026. La Entidad se encuentra evaluando los efectos que generarían estas modificaciones en los estados financieros.

Modificaciones a las NIIF 9 y NIIF 7 – Contratos de compra de energía

En diciembre de 2024, el IASB emitió los contratos que hacen referencia a electricidad dependiente de la naturaleza. Las modificaciones incluyen:

- Aclarar la aplicación de los requisitos de "uso propio".
- Permitir la contabilidad de cobertura si estos contratos se utilizan como instrumentos de cobertura.
- Agregar nuevos requisitos de divulgación para permitir que los inversores comprendan el efecto de estos contratos en el desempeño financiero y los flujos de efectivo de una empresa.

Firmado a efectos de su identificación con
nuestro informe de fecha 26-08-2025
PISTRELLI, HENRY MARTIN Y ASOCIADOS S.A.
CUIT: 30-70818586-4
C.P.C.E.S.C. Mat. 003 T° I – F° 003



ADRIAN G. PESYK
CUIT: 20-28687394-5
Socio

Contador Público U.A.J.F.K.
C.P.C.E.S.C. T°IX – F° 876



PAULO MARCELO LONCON
Gerente General



JUAN PABLO CORBELLANI
Gerente Contable



EDUARDO GARROTE
Presidente

Por Comisión Fiscalizadora



DANIEL LUIS CALVI
Síndico

BANCO DE SANTA CRUZ S.A. - Avda. Pte. Dr. Néstor C. Kirchner 812 - Río Gallegos - Provincia de Santa Cruz

Número de inscripción en el Registro Público de Comercio N° 2371

Fecha en que se cumple el plazo de duración de la sociedad: 25 de noviembre de 2095

Las aclaraciones sobre los requisitos de "uso propio" deben aplicarse retroactivamente, pero las guías que permiten la contabilidad de cobertura deben aplicarse prospectivamente a las nuevas relaciones de cobertura designadas en o después de la fecha de aplicación inicial.

Estas modificaciones son efectivas a partir del 1° de enero de 2026. La Entidad se encuentra evaluando los efectos que generarían estas modificaciones en los estados financieros.

2.3 Resumen de políticas contables significativas

Deterioro de valor de los activos financieros

Descripción general de los principios de las pérdidas crediticias esperadas

La Entidad reconoce una corrección de valor por pérdidas crediticias esperadas sobre todas las exposiciones crediticias no medidas a valor razonable con cambios en resultados, excepto las exposiciones con el sector público, como ser los préstamos y otros instrumentos de deuda medidos a costo amortizado, los compromisos de préstamo y los contratos de garantía financiera (no medidos a valor razonable con cambios en resultados), los activos de contratos y las cuentas por cobrar por arrendamientos.

La corrección de valor por pérdidas crediticias esperadas se basa en las pérdidas crediticias que se espera que surjan durante la vida de un activo (pérdidas crediticias esperadas durante el tiempo de vida de un activo), a menos que no haya habido un incremento significativo del riesgo crediticio desde el reconocimiento inicial, en cuyo caso la corrección de valor se basa en las pérdidas crediticias esperadas de 12 meses.


Las pérdidas crediticias esperadas de 12 meses es la porción de las pérdidas crediticias esperadas durante el tiempo de vida del activo que proceden de sucesos de incumplimiento sobre un instrumento financiero que son posibles dentro de los 12 meses posteriores a la fecha de presentación.

Las pérdidas crediticias esperadas durante el tiempo de vida del activo y las pérdidas crediticias esperadas de 12 meses se calculan sobre una base individual o colectiva según la naturaleza de la cartera de instrumentos financieros.

La Entidad adoptó una política para evaluar, al final de cada período de reporte, si hubo un incremento significativo del riesgo crediticio de un instrumento financiero desde el reconocimiento inicial considerando el cambio en el riesgo de que el incumplimiento ocurra durante la vida restante del instrumento financiero.

De acuerdo con el proceso mencionado anteriormente, la Entidad agrupa sus préstamos en Etapa 1, Etapa 2 y Etapa 3 y activos financieros comprados u originados con deterioro de valor crediticio, como se describe a continuación:

Firmado a efectos de su identificación con
nuestro informe de fecha 26-08-2025
PISTRELLI, HENRY MARTIN Y ASOCIADOS S.A.
CUIT: 30-70818586-4
C.P.C.E.S.C. Mat. 003 T° I – F° 003



ADRIAN G. PESYK
CUIT: 20-28687394-5
Socio

Contador Público U.A.J.F.K.
C.P.C.E.S.C. T°IX – F° 876



PAULO MARCELO LONCON
Gerente General



JUAN PABLO CORBELLANI
Gerente Contable



EDUARDO GARROTE
Presidente

Por Comisión Fiscalizadora



DANIEL LUIS CALVI
Síndico

BANCO DE SANTA CRUZ S.A. - Avda. Pte. Dr. Néstor C. Kirchner 812 - Río Gallegos - Provincia de Santa Cruz

Número de inscripción en el Registro Público de Comercio N° 2371

Fecha en que se cumple el plazo de duración de la sociedad: 25 de noviembre de 2095

- Etapa 1: Cuando los préstamos se reconocen por primera vez, la Entidad reconoce una corrección de valor según las pérdidas crediticias esperadas de 12 meses. Los préstamos de Etapa 1 también incluyen líneas de crédito en las que el riesgo crediticio mejoró dentro de los parámetros establecidos por la Entidad y el préstamo se reclasificó de otra Etapa.
- Etapa 2: Cuando un préstamo muestra un incremento significativo en el riesgo crediticio desde el reconocimiento inicial, la Entidad registra una corrección de valor por pérdidas crediticias esperadas durante el tiempo de vida del activo. Los préstamos de la Etapa 2 también incluyen líneas de crédito en las que el riesgo crediticio mejoró dentro de los parámetros establecidos por la Entidad y el préstamo se reclasificó de la Etapa 3.
- Etapa 3: Los préstamos cuyo valor crediticio está deteriorado. La Entidad registra una corrección de valor por las pérdidas crediticias esperadas durante el tiempo de vida del activo.

En el caso de los activos financieros para los que la Entidad no tiene expectativas razonables de recuperar el importe adeudado en parte o en su totalidad, se reduce el importe en libros bruto del activo financiero. Esto se considera una baja en cuentas (parcial) del activo financiero.


El cálculo de las pérdidas crediticias esperadas

Los parámetros clave para el cálculo de las pérdidas crediticias esperadas son los siguientes:

- Probabilidad de incumplimiento (PD): es una estimación de la probabilidad de incumplimiento durante un cierto horizonte de tiempo. Un incumplimiento puede ocurrir únicamente en un cierto momento durante el período evaluado si la línea de crédito no se dio de baja antes y todavía forma parte de la cartera.
- Exposición al incumplimiento (EAD): es una estimación de la exposición en una fecha de incumplimiento futura, considerando los cambios esperados en la exposición después de la fecha de presentación, que incluyen la cancelación del capital y los intereses, ya sean programados por el contrato o de alguna otra manera, los desembolsos esperados sobre las líneas de crédito comprometidas y los intereses devengados de los pagos atrasados.
- Pérdida dado el incumplimiento (LGD): es una estimación de la pérdida que surge en el caso en el que ocurra un incumplimiento en un cierto tiempo. Se basa en la diferencia entre los flujos de fondos contractuales y los que esperaría recibir el prestamista, que incluyen la realización de una garantía o mejoras crediticias relacionadas con el préstamo. Por lo general, se expresa como un porcentaje de la exposición al incumplimiento.

Cuando se estiman las pérdidas crediticias esperadas, la Entidad calcula dichos parámetros para cada uno de los tres escenarios (el escenario base, uno optimista y otro pesimista) ponderados

Firmado a efectos de su identificación con
nuestro informe de fecha 26-08-2025
PISTRELLI, HENRY MARTIN Y ASOCIADOS S.A.
CUIT: 30-70818586-4
C.P.C.E.S.C. Mat. 003 T° I – F° 003



ADRIAN G. PESYK
CUIT: 20-28687394-5
Socio

Contador Público U.A.J.F.K.
C.P.C.E.S.C. T°IX – F° 876



PAULO MARCELO LONCON
Gerente General



JUAN PABLO CORBELLANI
Gerente Contable



EDUARDO GARROTE
Presidente

Por Comisión Fiscalizadora



DANIEL LUIS CALVI
Síndico

BANCO DE SANTA CRUZ S.A. - Avda. Pte. Dr. Néstor C. Kirchner 812 - Río Gallegos - Provincia de Santa Cruz

Número de inscripción en el Registro Público de Comercio N° 2371

Fecha en que se cumple el plazo de duración de la sociedad: 25 de noviembre de 2095

según sus probabilidades de ocurrencia estimadas y descuenta el resultante de la multiplicación de los parámetros antes mencionados por la tasa de interés efectiva determinada en el momento del reconocimiento inicial.

Para tarjetas de crédito y líneas de crédito con revolving que incluyen tanto un préstamo como un compromiso de préstamo no utilizado, las PCE se calculan y presentan juntas con el préstamo. Para compromisos de préstamo y los contratos de garantía financiera, las PCE se reconocen en el rubro "Provisiones".

Información prospectiva

En sus modelos de las pérdidas crediticias esperadas, la Entidad usa una amplia variedad de información prospectiva provenientes de fuentes externas confiables, como ser:

- Relevamiento de expectativas del mercado (REM) que el BCRA pone a disposición.
- Crecimiento del PBI
- Tasas de desempleo
- Tasas del BCRA
- Inflación


Los datos de entrada y modelos que se usan para calcular las pérdidas crediticias esperadas no siempre capturan todas las características del mercado a la fecha de los estados financieros. En consecuencia, la Entidad puede considerar ciertos factores cualitativos de manera temporal a fin de que el modelo las contemple.

Tarjetas de crédito y otras líneas de crédito con revolving

Excepto las tarjetas de crédito y otras líneas de crédito con revolving, el período máximo para el que se determinan las pérdidas crediticias es la vida contractual de un instrumento financiero a menos que la Entidad tenga el derecho legal de reclamarlo antes.

En el caso de tarjetas de crédito y otras líneas de crédito con revolving, la Entidad considera 60 meses como período máximo para la estimación. Es decir, como vida remanente para aquellos que se encuentran en Etapa 2.

Firmado a efectos de su identificación con
nuestro informe de fecha 26-08-2025
PISTRELLI, HENRY MARTIN Y ASOCIADOS S.A.
CUIT: 30-70818586-4
C.P.C.E.S.C. Mat. 003 T° I – F° 003



ADRIAN G. PESYK
CUIT: 20-28687394-5
Socio

Contador Público U.A.J.F.K.
C.P.C.E.S.C. T°IX – F° 876



PAULO MARCELO LONCON
Gerente General



JUAN PABLO CORBELLANI
Gerente Contable



EDUARDO GARROTE
Presidente

Por Comisión Fiscalizadora



DANIEL LUIS CALVI
Síndico

BANCO DE SANTA CRUZ S.A. - Avda. Pte. Dr. Néstor C. Kirchner 812 - Río Gallegos - Provincia de Santa Cruz

Número de inscripción en el Registro Público de Comercio N° 2371

Fecha en que se cumple el plazo de duración de la sociedad: 25 de noviembre de 2095

Aplicaciones

Los activos financieros se cancelan parcialmente o por completo sólo cuando la Entidad no tiene expectativas razonables de recuperar un activo financiero o una parte del activo financiero. Si el importe por cancelar es mayor que la corrección de valor por pérdidas acumuladas, la diferencia primero se trata como una adición a la corrección de valor que luego se aplica contra el importe en libros bruto.

Préstamos renegociados y modificados

La Entidad a veces hace concesiones o modificaciones a las condiciones originales de los préstamos en respuesta a las dificultades financieras del prestatario.

La renegociación puede incluir la extensión de los acuerdos de pago y el acuerdo de las nuevas condiciones del préstamo. Una vez que las condiciones se renegociaron, se consideran como un nuevo grupo de riesgo.

En la nota 32.1. se detallan las políticas, criterio y tratamientos referidos a la Gestión de riesgo de crédito, complementarios a los aspectos detallados en la presente Nota.


2.4. Juicios, estimaciones y supuestos contables

La preparación de los estados financieros condensados de acuerdo con las NIIF requiere la elaboración y consideración, por parte de la Gerencia de la Entidad, de juicios, estimaciones y supuestos contables significativos que impactan en los saldos informados de activos y pasivos, ingresos y gastos, así como en la determinación y revelación de los activos y pasivos contingentes a la fecha de cierre del período sobre el que se informa. Las registraciones efectuadas se basan en la mejor estimación de la probabilidad de ocurrencia de diferentes eventos futuros. En este sentido, las incertidumbres asociadas con las estimaciones y supuestos adoptados podrían dar lugar en el futuro a resultados finales que podrían diferir de dichas estimaciones y requerir de ajustes significativos a los saldos informados de los activos y pasivos afectados. Los mismos se encuentran detallados en los últimos estados financieros anuales al 31 de diciembre de 2024, ya emitidos.

Previsión por riesgo de incobrabilidad y previsión por compromisos eventuales

La medición de las pérdidas por deterioro bajo la NIIF 9 en todas las categorías de activos financieros alcanzados requiere juicio, en particular, la estimación del monto y el momento de los flujos de efectivo futuros y valores de las garantías al determinar las pérdidas por deterioro, y la evaluación de un incremento significativo en el riesgo de crédito. Estas estimaciones están impulsadas por una serie de factores, y cambios que pueden dar lugar a diferentes niveles de previsiones.

Firmado a efectos de su identificación con
nuestro informe de fecha 26-08-2025
PISTRELLI, HENRY MARTIN Y ASOCIADOS S.A.
CUIT: 30-70818586-4
C.P.C.E.S.C. Mat. 003 T° I – F° 003



ADRIAN G. PESYK
CUIT: 20-28687394-5
Socio

Contador Público U.A.J.F.K.
C.P.C.E.S.C. T°IX – F° 876



PAULO MARCELO LONCON
Gerente General



JUAN PABLO CORBELLANI
Gerente Contable



EDUARDO GARROTE
Presidente

Por Comisión Fiscalizadora



DANIEL LUIS CALVI
Síndico

BANCO DE SANTA CRUZ S.A. - Avda. Pte. Dr. Néstor C. Kirchner 812 - Río Gallegos - Provincia de Santa Cruz

Número de inscripción en el Registro Público de Comercio N° 2371

Fecha en que se cumple el plazo de duración de la sociedad: 25 de noviembre de 2095

Los cálculos de PCE de la Entidad son resultados de modelos complejos con una serie de supuestos subyacentes con respecto a la elección de datos de entrada, variables y sus interdependencias. En los modelos de PCE de la Entidad los principales juicios y estimaciones incluyen:

- El sistema de calificación crediticia interna de la Entidad, que asigna PD a las calificaciones individuales.
- Los criterios de la Entidad para evaluar si ha habido un incremento significativo en el riesgo de crédito.
- La segmentación de los activos financieros con características de riesgo similares cuando su PCE se evalúa de forma colectiva.
- Desarrollo de modelos PCE, incluidas las diversas fórmulas y la elección de inputs.
- Determinación de asociaciones entre escenarios macroeconómicos e inputs económicos, como los niveles de desempleo, y el efecto en PD, EAD y LGD.
- Selección de escenarios macroeconómicos prospectivos y sus ponderaciones de probabilidad.

La política de la Entidad es revisar periódicamente sus modelos y calibrar cuando sea necesario.

2.5. Libros Rubricados

A la fecha de emisión de los presentes estados financieros, los mismos se encuentran en proceso de transcripción al Libro Inventario y Balances. Adicionalmente los registros contables se encuentran en proceso de transcripción a los libros y registros correspondientes, de conformidad con las normas legales vigentes.


3. Operaciones de pase

En el curso normal de sus negocios, la Entidad concertó operaciones de pase. De acuerdo con la NIIF 9, las especies involucradas en pases activos y pases pasivos que fueron recibidas de y entregadas a terceras partes, respectivamente, no cumplen con los requisitos para su reconocimiento ni para su baja en cuentas, respectivamente.

Al 30 de junio de 2025 y al 31 de diciembre 2024, la entidad no mantenía concertadas operaciones de pase activo de Títulos Públicos y Letras del BCRA.

Los resultados positivos generados por la Entidad como consecuencia de sus operaciones de pase activo concertadas al 30 de junio 2024 ascienden a 54.508.085 y se encuentran imputados en el rubro "Ingresos por intereses".

Firmado a efectos de su identificación con
nuestro informe de fecha 26-08-2025
PISTRELLI, HENRY MARTIN Y ASOCIADOS S.A.
CUIT: 30-70818586-4
C.P.C.E.S.C. Mat. 003 T° I – F° 003



ADRIAN G. PESYK
CUIT: 20-28687394-5
Socio

Contador Público U.A.J.F.K.
C.P.C.E.S.C. T°IX – F° 876



PAULO MARCELO LONCON
Gerente General



JUAN PABLO CORBELLANI
Gerente Contable



EDUARDO GARROTE
Presidente

Por Comisión Fiscalizadora



DANIEL LUIS CALVI
Síndico

BANCO DE SANTA CRUZ S.A. - Avda. Pte. Dr. Néstor C. Kirchner 812 - Río Gallegos - Provincia de Santa Cruz

Número de inscripción en el Registro Público de Comercio N° 2371

Fecha en que se cumple el plazo de duración de la sociedad: 25 de noviembre de 2095

4. Otros activos financieros

La información al 30 de junio de 2025 y 31 de diciembre 2024 es la siguiente:

	<u>30/06/2025</u>	<u>31/12/2024</u>
Deudores varios	465.377	481.929
Titulos privados - Fondos Comunes de inversión	299.936	343.378
Deudores financieros por venta de títulos públicos contado a liquidar	107.467	5.188.571
Previsión por riesgo de incobrabilidad	(7.086)	(4.595)
	<u>865.694</u>	<u>6.009.283</u>

5. Activos financieros entregados en garantía – Activos de disponibilidad restringida


Al 30 de junio de 2025 y al 31 de diciembre de 2024, la Entidad entregó como garantía los activos financieros que se detallan a continuación:

	<u>30/06/2025</u>	<u>31/12/2024</u>
Por operatoria con BCRA (1)	10.369.492	21.235.968
Por operatoria con Entidades Administradoras de Tarjetas de Crédito (2)	2.882.908	2.815.973
Por operaciones con BYMA (3)	21.500	24.745
En garantía de alquileres (4)	7.349	6.402
	<u>13.281.249</u>	<u>24.083.088</u>

- (1) Plazo máximo y condiciones establecidos en convenios suscriptos para cada Programa de Crédito. En el caso de operatorias con BCRA por Operaciones vinculadas con cámaras electrónicas de compensación o asimilables, el plazo y las condiciones serán establecidas en virtud del Convenio que las Entidades mantienen con Centro Argentino de Clearing S.R.L. Incluye el saldo de las cuentas corrientes abiertas en el BCRA.
- (2) Plazos máximo y condiciones establecidos en convenios suscriptos con las Administradoras de Tarjetas de Crédito. Incluye el saldo de los Fondos de Garantía de Visa y Mastercard.
- (3) Plazos máximos y condiciones establecidos de acuerdo con el contrato suscripto con Bolsas y Mercados Argentinos (BYMA). Corresponde al Fondo de Garantía II – Art. 45 Ley 26.831 CNV.
- (4) Plazos máximos y condiciones establecidos en virtud de los contratos que se celebren. Incluye el saldo de los Fondos en Garantía en cumplimiento de contratos de alquileres. Incluye garantías de alquileres al personal de la entidad, el plazo promedio es de 2 años.

La Gerencia de la Entidad estima que no se producirán pérdidas por las restricciones sobre los activos mencionados precedentemente.

Firmado a efectos de su identificación con
nuestro informe de fecha 26-08-2025
PISTRELLI, HENRY MARTIN Y ASOCIADOS S.A.
CUIT: 30-70818586-4
C.P.C.E.S.C. Mat. 003 T° I – F° 003



ADRIAN G. PESYK
CUIT: 20-28687394-5
Socio

Contador Público U.A.J.F.K.
C.P.C.E.S.C. T°IX – F° 876



PAULO MARCELO LONCON
Gerente General



EDUARDO GARROTE
Presidente



JUAN PABLO CORBELLANI
Gerente Contable

Por Comisión Fiscalizadora



DANIEL LUIS CALVI
Síndico

BANCO DE SANTA CRUZ S.A. - Avda. Pte. Dr. Néstor C. Kirchner 812 - Río Gallegos - Provincia de Santa Cruz

Número de inscripción en el Registro Público de Comercio N° 2371

Fecha en que se cumple el plazo de duración de la sociedad: 25 de noviembre de 2095

6. Transferencias de activos financieros

Al 30 de junio de 2025 y al 31 de diciembre de 2024, la Entidad no cuenta con activos financieros transferidos que no califiquen para la baja en cuentas.

7. Corrección de valor por pérdidas – Previsiones por riesgo de incobrabilidad de Préstamos y otras financiaciones

La Entidad debe reconocer una corrección de valor por pérdidas crediticias esperadas sobre todas las exposiciones crediticias no medidas a valor razonable con cambios en resultados, como ser los instrumentos de deuda medidos a costo amortizado, los compromisos de préstamo y los contratos de garantía financiera (no medidos a valor razonable con cambios en resultados), los activos de contratos y las cuentas por cobrar por arrendamientos.

El Anexo P “Categorías de Activos y Pasivos financieros” muestra la clasificación de los instrumentos financieros en “medidos a costo amortizado” y “valuados a valor razonable con cambios en resultados”. Esta clasificación se efectúa en base a lo mencionado en la nota 2.3 “Resumen de políticas contables significativas” de los estados financieros anuales correspondientes al ejercicio finalizado el 31 de diciembre de 2024, asimismo se explica la información en cuanto a las metodologías de valuación.


Por consiguiente, considerando la excepción transitoria del BCRA mencionada en la nota 2 “Normas contables aplicadas”, la Entidad aplica los requerimientos de deterioro de valor, para el reconocimiento y medición de una corrección de valor por pérdidas, a los activos financieros que se midan a costo amortizado, que se detallan en el Anexo P. Adicionalmente aplica los requerimientos de deterioro de valor a las garantías otorgadas, los saldos no utilizados de tarjetas de crédito, los acuerdos de adelantos en cuenta corriente, los cuales se encuentran registrados fuera del Estado de Situación Financiera.

El enfoque de evaluación y medición del deterioro por parte de la Entidad se explica en la nota 32.1 “Gestión de riesgos y gobierno corporativo– Riesgo de crédito”.

Adicionalmente, en el Anexo R “Corrección de valor por pérdidas – Previsiones por riesgo de incobrabilidad” se expone también la evolución de las provisiones por pérdidas crediticias esperadas a nivel rubro.

A efectos de evaluar la exposición al riesgo crediticio de la Entidad y comprender sus concentraciones de riesgo crediticio significativas, a continuación, se exponen las revelaciones respecto al riesgo crediticio de los principales activos financieros y las partidas fuera de balance.

Firmado a efectos de su identificación con
nuestro informe de fecha 26-08-2025
PISTRELLI, HENRY MARTIN Y ASOCIADOS S.A.
CUIT: 30-70818586-4
C.P.C.E.S.C. Mat. 003 T° I – F° 003



ADRIAN G. PESYK
CUIT: 20-28687394-5
Socio

Contador Público U.A.J.F.K.
C.P.C.E.S.C. T°IX – F° 876

PAULO MARCELO LONCON
Gerente General



JUAN PABLO CORBELLANI
Gerente Contable



EDUARDO GARROTE
Presidente



Por Comisión Fiscalizadora

DANIEL LUIS CALVI
Síndico



BANCO DE SANTA CRUZ S.A. - Avda. Pte. Dr. Néstor C. Kirchner 812 - Río Gallegos - Provincia de Santa Cruz

Número de inscripción en el Registro Público de Comercio N° 2371

Fecha en que se cumple el plazo de duración de la sociedad: 25 de noviembre de 2095

Los siguientes cuadros muestran la calidad crediticia y la exposición máxima al riesgo de crédito de los instrumentos de deuda medidos a costo amortizado por segmentos de días de mora y la clasificación por etapas a la fecha de cierre del período sobre el que se informa.

7.1. Otros títulos de deuda medidos a costo amortizado – Títulos Privados

El detalle de estas inversiones financieras junto con sus características se expone en el Anexo A.


Importe en libros bruto:

	30/06/2025				
	Etapa 1	Etapa 2	Etapa 3	Total	%
Fideicomisos Financieros	14.076.911	-	-	14.076.911	49%
Nuevos activos adquiridos u originados	11.526.755	-	-	11.526.755	
Mantiene etapa	2.550.156	-	-	2.550.156	
Obligaciones Negociables	14.412.753	-	-	14.412.753	51%
Nuevos activos adquiridos u originados	5.724.600	-	-	5.724.600	
Mantiene etapa	8.688.153	-	-	8.688.153	
Total Importe libros bruto	28.489.664	-	-	28.489.664	100%

Pérdida crediticia esperada (PCE):

	30/06/2025				
	Etapa 1	Etapa 2	Etapa 3	Total	%
Fideicomisos Financieros	43.865	-	-	43.865	55%
Nuevos activos adquiridos u originados	31.269	-	-	31.269	
Mantiene etapa	12.596	-	-	12.596	
Obligaciones Negociables	36.069	-	-	36.069	45%
Nuevos activos adquiridos u originados	14.290	-	-	14.290	
Mantiene etapa	21.779	-	-	21.779	
Total PCE	79.934	-	-	79.934	100%

Firmado a efectos de su identificación con nuestro informe de fecha 26-08-2025
PISTRELLI, HENRY MARTIN Y ASOCIADOS S.A.
CUIT: 30-70818586-4
C.P.C.E.S.C. Mat. 003 T° I – F° 003



ADRIAN G. PESYK
CUIT: 20-28687394-5
Socio


Contador Público U.A.J.F.K.
C.P.C.E.S.C. T°IX – F° 876



PAULO MARCELO LONCON
Gerente General



JUAN PABLO CORBELLANI
Gerente Contable



EDUARDO GARROTE
Presidente

Por Comisión Fiscalizadora



DANIEL LUIS CALVI
Síndico

BANCO DE SANTA CRUZ S.A. - Avda. Pte. Dr. Néstor C. Kirchner 812 - Río Gallegos - Provincia de Santa Cruz

Número de inscripción en el Registro Público de Comercio N° 2371

Fecha en que se cumple el plazo de duración de la sociedad: 25 de noviembre de 2095

Importe en libros bruto:

	31/12/2024				
	Etapa 1	Etapa 2	Etapa 3	Total	%
Fideicomisos Financieros	7.412.029	-	-	7.412.029	24%
Nuevos activos adquiridos u originados	4.543.477	-	-	4.543.477	
Mantiene etapa	2.868.552	-	-	2.868.552	
Obligaciones Negociables	24.017.921	-	-	24.017.921	76%
Nuevos activos adquiridos u originados	17.245.621	-	-	17.245.621	
Mantiene etapa	6.772.300	-	-	6.772.300	
Total Importe libros bruto	31.429.950	-	-	31.429.950	100%


Pérdida crediticia esperada (PCE):

	31/12/2024				
	Etapa 1	Etapa 2	Etapa 3	Total	%
Fideicomisos Financieros	19.099	-	-	19.099	26%
Nuevos activos adquiridos u originados	12.291	-	-	12.291	
Mantiene etapa	6.808	-	-	6.808	
Obligaciones Negociables	53.643	-	-	53.643	74%
Nuevos activos adquiridos u originados	38.451	-	-	38.451	
Mantiene etapa	15.192	-	-	15.192	
Total PCE	72.742	-	-	72.742	100%

Adicionalmente, en el Anexo R "Corrección de valor por pérdidas – Previsiones por riesgo de incobrabilidad" se expone también la evolución de las provisiones por pérdidas crediticias esperadas a nivel rubro para Otros títulos de deuda medidos a costo amortizado – Títulos Privados.

El cargo a resultados por la pérdida crediticia esperada de Otros títulos de deuda medidos a costo amortizado – Títulos Privados se registra en el estado de resultados en el rubro "Cargo por incobrabilidad".

Firmado a efectos de su identificación con nuestro informe de fecha 26-08-2025
PISTRELLI, HENRY MARTIN Y ASOCIADOS S.A.
CUIT: 30-70818586-4
C.P.C.E.S.C. Mat. 003 T° I – F° 003



ADRIAN G. PESYK
CUIT: 20-28687394-5
Socio

Contador Público U.A.J.F.K.
C.P.C.E.S.C. T°IX – F° 876



PAULO MARCELO LONCON
Gerente General



EDUARDO GARROTE
Presidente



JUAN PABLO CORBELLANI
Gerente Contable

Por Comisión Fiscalizadora



DANIEL LUIS CALVI
Síndico

BANCO DE SANTA CRUZ S.A. - Avda. Pte. Dr. Néstor C. Kirchner 812 - Río Gallegos - Provincia de Santa Cruz

Número de inscripción en el Registro Público de Comercio N° 2371

Fecha en que se cumple el plazo de duración de la sociedad: 25 de noviembre de 2095

7.2. Préstamos y otras financiaciones medidas a costo amortizado

La apertura del rubro por sector y producto se expone en el Anexo P.

Según la naturaleza de la información a revelar y las características de los préstamos, la Entidad los agrupa en las siguientes clases:

	30/06/2025	31/12/2024
Banca Empresas	48.113.989	35.211.146
Banca Consumo	208.484.893	145.663.139
Subtotal	256.598.882	180.874.285
Menos: Previsión por PCE (*)	(5.207.388)	(3.245.099)
Subtotal	251.391.494	177.629.186
Menos: Ajustes NIIF	(736.980)	(836.770)
Préstamos Sector Público	1.715.508	1.396.343
Total	252.370.022	178.188.759


(*) Tal como se menciona en la Nota 2.1.1. sección "Normas contables aplicadas" punto a), no se calcula PCE a las exposiciones del Sector Público.

7.2.1. Banca Empresas

El siguiente cuadro muestra la calidad crediticia y la exposición máxima al riesgo de crédito de los préstamos de la banca empresas por grados en la calificación de riesgo crediticio, basado en el sistema interno de calificación crediticia de la Entidad, el rango de PD y la clasificación por etapas a la fecha de cierre del ejercicio sobre el que se informa. El sistema interno de calificación crediticia, y el enfoque de evaluación y medición del deterioro por parte de la Entidad se explica en la nota 32.1. "Gestión de riesgos – Riesgo de crédito".

		30/06/2025				
	Rango de PD	Etapas 1	Etapas 2	Etapas 3	Total	%
Banca Empresas						
En cumplimiento		47.217.035	652.010	-	47.869.045	100%
	0% - 3,5%	46.728.475	1.614	-	46.730.089	97%
	3,5% - 7%	394.252	2.782	-	397.034	1%
	7% - 33%	94.308	647.614	-	741.922	2%
Atrasado pero no deteriorado	33% - 99%	-	84.213	-	84.213	0%
Deteriorados	100%	-	-	160.731	160.731	0%
		47.217.035	736.223	160.731	48.113.989	100%
Junio 2025		47.217.035	736.223	160.731	48.113.989	100%
%		98%	2%	0%	100%	

Firmado a efectos de su identificación con nuestro informe de fecha 26-08-2025
 PISTRELLI, HENRY MARTIN Y ASOCIADOS S.A.
 CUIT: 30-70818586-4
 C.P.C.E.S.C. Mat. 003 T° I – F° 003



ADRIAN G. PESYK
 CUIT: 20-28687394-5
 Socio

Contador Público U.A.J.F.K.
 C.P.C.E.S.C. T°IX – F° 876



PAULO MARCELO LONCON
 Gerente General



EDUARDO GARROTE
 Presidente



JUAN PABLO CORBELLANI
 Gerente Contable

Por Comisión Fiscalizadora



DANIEL LUIS CALVI
 Síndico

BANCO DE SANTA CRUZ S.A. - Avda. Pte. Dr. Néstor C. Kirchner 812 - Río Gallegos - Provincia de Santa Cruz

Número de inscripción en el Registro Público de Comercio N° 2371

Fecha en que se cumple el plazo de duración de la sociedad: 25 de noviembre de 2095


A efectos de evaluar la calidad crediticia de los préstamos de la banca empresas se expone a continuación el análisis por antigüedad de los mismos en cada Etapa:

30/06/2025					
Días de atraso	Etapa 1	Etapa 2	Etapa 3	Total	%
0 – 30 días	47.217.035	95.913	44.147	47.357.095	99%
31 – 60 días	-	547.098	8.396	555.494	1%
61 a 90 días	-	93.212	4.283	97.495	0%
Más de 90 días	-	-	103.905	103.905	0%
Total	47.217.035	736.223	160.731	48.113.989	100%
	98%	2%	0%	100%	

31/12/2024					
Días de atraso	Etapa 1	Etapa 2	Etapa 3	Total	%
0 – 30 días	35.115.514	68.123	140	35.183.777	100%
31 – 60 días	-	12.019	-	12.019	0%
61 a 90 días	-	2.885	158	3.043	0%
Más de 90 días	-	-	12.307	12.307	0%
Total	35.115.514	83.027	12.605	35.211.146	100%
	100%	0%	0%	100%	

Con el propósito de mostrar los cambios en las correcciones de valor por pérdidas crediticias esperadas y las razones para dichos cambios, la Entidad proporciona una explicación de la forma en que los cambios significativos en el importe en libros bruto de los préstamos de la banca empresas durante el período contribuyeron a cambios en las correcciones de valor por pérdidas. La conciliación entre el saldo inicial y el final del importe en libros bruto y su corrección de valor por pérdidas, separado por Etapa, es la siguiente:

Firmado a efectos de su identificación con nuestro informe de fecha 26-08-2025
 PISTRELLI, HENRY MARTIN Y ASOCIADOS S.A.
 CUIT: 30-70818586-4
 C.P.C.E.S.C. Mat. 003 T° I – F° 003



ADRIAN G. PESYK
 CUIT: 20-28687394-5
 Socio

Contador Público U.A.J.F.K.
 C.P.C.E.S.C. T°IX – F° 876



PAULO MARCELO LONCON
 Gerente General



EDUARDO GARROTE
 Presidente



JUAN PABLO CORBELLANI
 Gerente Contable

Por Comisión Fiscalizadora



DANIEL LUIS CALVI
 Síndico


BANCO DE SANTA CRUZ S.A. - Avda. Pte. Dr. Néstor C. Kirchner 812 - Río Gallegos - Provincia de Santa Cruz

Número de inscripción en el Registro Público de Comercio N° 2371

Fecha en que se cumple el plazo de duración de la sociedad: 25 de noviembre de 2095

	30/06/2025			
	Etapa 1	Etapa 2	Etapa 3	Total
Banca Empresas				
	100%	0%	0%	100%
Diciembre 2024	35.115.514	83.027	12.605	35.211.146
Nuevos activos originados o adquiridos	25.492.391	483.829	43.449	26.019.669
Pagos y activos dados de baja	(10.680.938)	(28.540)	(3.579)	(10.713.057)
Transferencias a Etapa 1	-	(24.406)	-	(24.406)
Transferencias a Etapa 2	(269.793)	-	(157)	(269.950)
Transferencias a Etapa 3	(130.677)	(51)	-	(130.728)
Transferencias de Etapa 1	-	269.793	130.677	400.470
Transferencias de Etapa 2	24.406	-	51	24.457
Transferencias de Etapa 3	-	157	-	157
Otros movimientos	2.272.138	(36.696)	(20.663)	2.214.779
Ajuste por inflación	(4.606.006)	(10.890)	(1.652)	(4.618.548)
Junio 2025	47.217.035	736.223	160.731	48.113.989
	98%	2%	0%	100%

Firmado a efectos de su identificación con
nuestro informe de fecha 26-08-2025
PISTRELLI, HENRY MARTIN Y ASOCIADOS S.A.
CUIT: 30-70818586-4
C.P.C.E.S.C. Mat. 003 T° I – F° 003



ADRIAN G. PESYK
CUIT: 20-28687394-5
Socio

Contador Público U.A.J.F.K.
C.P.C.E.S.C. T°IX – F° 876



PAULO MARCELO LONCON
Gerente General



JUAN PABLO CORBELLANI
Gerente Contable



EDUARDO GARROTE
Presidente

Por Comisión Fiscalizadora



DANIEL LUIS CALVI
Síndico


BANCO DE SANTA CRUZ S.A. - Avda. Pte. Dr. Néstor C. Kirchner 812 - Río Gallegos - Provincia de Santa Cruz

Número de inscripción en el Registro Público de Comercio N° 2371

Fecha en que se cumple el plazo de duración de la sociedad: 25 de noviembre de 2095

	31/12/2024			
	Etapa 1	Etapa 2	Etapa 3	Total
Banca Empresas				
	100%	0%	0%	100%
Diciembre 2023	20.694.991	82.611	27.333	20.804.935
Nuevos activos originados o adquiridos	30.341.951	74.048	10.616	30.426.615
Pagos y activos dados de baja	(13.815.528)	(56.918)	(22.466)	(13.894.913)
Transferencias a Etapa 1	-	(13.776)	-	(13.776)
Transferencias a Etapa 2	(10.688)	-	-	(10.688)
Transferencias a Etapa 3	(1.041)	(57)	-	(1.098)
Transferencias de Etapa 1	-	10.688	1.041	11.729
Transferencias de Etapa 2	13.776	-	58	13.834
Transferencias de Etapa 3	-	-	-	-
Otros movimientos	1.013.715	1.107	147	1.012.755
Ajuste por inflación	(3.121.661)	(12.462)	(4.124)	(3.138.247)
Diciembre 2024	35.115.514	83.027	12.605	35.211.146
	100%	0%	0%	100%

Firmado a efectos de su identificación con
nuestro informe de fecha 26-08-2025
PISTRELLI, HENRY MARTIN Y ASOCIADOS S.A.
CUIT: 30-70818586-4
C.P.C.E.S.C. Mat. 003 T° I – F° 003



ADRIAN G. PESYK
CUIT: 20-28687394-5
Socio

Contador Público U.A.J.F.K.
C.P.C.E.S.C. T°IX – F° 876



PAULO MARCELO LONCON
Gerente General



JUAN PABLO CORBELLANI
Gerente Contable



EDUARDO GARROTE
Presidente

Por Comisión Fiscalizadora



DANIEL LUIS CALVI
Síndico

BANCO DE SANTA CRUZ S.A. - Avda. Pte. Dr. Néstor C. Kirchner 812 - Río Gallegos - Provincia de Santa Cruz


Número de inscripción en el Registro Público de Comercio N° 2371

Fecha en que se cumple el plazo de duración de la sociedad: 25 de noviembre de 2095

A continuación, se detallan las pérdidas esperadas por Etapa al 30 de junio de 2025 y 31 de diciembre de 2024:

	30/06/2025			
	Etapa 1	Etapa 2	Etapa 3	Total
Banca Empresas				
	66%	25%	9%	100%
Diciembre 2024	75.974	29.129	10.810	115.913
Nuevos activos originados o adquiridos	60.463	19.740	31.060	111.263
Pagos y activos dados de baja	(28.825)	(5.344)	(2.904)	(37.073)
Transferencias a Etapa 1	-	(8.986)	-	(8.986)
Transferencias a Etapa 2	(2.241)	-	(112)	(2.353)
Transferencias a Etapa 3	(563)	(20)	-	(583)
Transferencias de Etapa 1	-	2.241	563	2.804
Transferencias de Etapa 2	8.986	-	20	9.006
Transferencias de Etapa 3	-	112	-	112
Otros movimientos	6.229	22.612	78.916	107.757
Ajuste por inflación	(9.965)	(3.820)	(1.419)	(15.204)
Junio 2025	110.058	55.664	116.934	282.656
	39%	20%	41%	100%

Firmado a efectos de su identificación con
nuestro informe de fecha 26-08-2025
PISTRELLI, HENRY MARTIN Y ASOCIADOS S.A.
CUIT: 30-70818586-4
C.P.C.E.S.C. Mat. 003 T° I – F° 003



ADRIAN G. PESYK
CUIT: 20-28687394-5
Socio

Contador Público U.A.J.F.K.
C.P.C.E.S.C. T°IX – F° 876



PAULO MARCELO LONCON
Gerente General



JUAN PABLO CORBELLANI
Gerente Contable



EDUARDO GARROTE
Presidente

Por Comisión Fiscalizadora



DANIEL LUIS CALVI
Síndico

BANCO DE SANTA CRUZ S.A. - Avda. Pte. Dr. Néstor C. Kirchner 812 - Río Gallegos - Provincia de Santa Cruz

Número de inscripción en el Registro Público de Comercio N° 2371


Fecha en que se cumple el plazo de duración de la sociedad: 25 de noviembre de 2095

	31/12/2024			
	Etapa 1	Etapa 2	Etapa 3	Total
Banca Empresas				
	63%	18%	19%	100%
Diciembre 2023	67.744	18.944	20.345	107.033
Nuevos activos originados o adquiridos	65.212	27.222	9.212	101.646
Pagos y activos dados de baja	(52.125)	(12.103)	(16.785)	(81.013)
Transferencias a Etapa 1	-	(2.832)	-	(2.832)
Transferencias a Etapa 2	(184)	-	-	(184)
Transferencias a Etapa 3	(20)	(22)	-	(42)
Transferencias de Etapa 1	-	184	20	204
Transferencias de Etapa 2	2.832	-	22	2.854
Transferencias de Etapa 3	-	-	-	-
Otros movimientos	2.733	594	1.065	4.392
Ajuste por inflación	(10.218)	(2.858)	(3.069)	(16.145)
Diciembre 2024	75.974	29.129	10.810	115.913
	66%	25%	9%	100%

Adicionalmente, en el Anexo R "Corrección de valor por pérdidas – Previsiones por riesgo de incobrabilidad" se expone también la evolución de las provisiones por pérdidas crediticias esperadas a nivel sector y producto.

El cargo a resultados por la previsión de pérdidas crediticias esperadas para los préstamos y otras financiaciones medidos a costo amortizado se encuentra registrado en el Estado de Resultados en el rubro "Cargo por incobrabilidad".

Firmado a efectos de su identificación con
nuestro informe de fecha 26-08-2025
PISTRELLI, HENRY MARTIN Y ASOCIADOS S.A.
CUIT: 30-70818586-4
C.P.C.E.S.C. Mat. 003 T° I – F° 003



ADRIAN G. PESYK
CUIT: 20-28687394-5
Socio

Contador Público U.A.J.F.K.
C.P.C.E.S.C. T°IX – F° 876



PAULO MARCELO LONCON
Gerente General



JUAN PABLO CORBELLANI
Gerente Contable



EDUARDO GARROTE
Presidente

Por Comisión Fiscalizadora



DANIEL LUIS CALVI
Síndico

BANCO DE SANTA CRUZ S.A. - Avda. Pte. Dr. Néstor C. Kirchner 812 - Río Gallegos - Provincia de Santa Cruz

Número de inscripción en el Registro Público de Comercio N° 2371

Fecha en que se cumple el plazo de duración de la sociedad: 25 de noviembre de 2095

7.2.2. Banca Consumo

El siguiente cuadro muestra la calidad crediticia y la exposición máxima al riesgo de crédito de los préstamos de la banca consumo por grados en la calificación de riesgo crediticio, basado en el sistema interno de calificación crediticia de la Entidad, el rango de PD y la clasificación por etapas a la fecha de cierre del ejercicio sobre el que se informa. El sistema interno de calificación crediticia y el enfoque de evaluación y medición del deterioro por parte de la Entidad se explica en la nota 32.1. "Gestión de riesgos – Riesgo de crédito".


30/06/2025						
Rango de PD	Etapas	Etapas	Etapas	Total	%	
Banca Consumo						
En cumplimiento		203.383.074	18.361	-	203.401.435	98%
0% - 3,5%		186.292.412	3.768	-	186.296.180	89%
3,5% - 7%		11.047.337	-	-	11.047.337	5%
7% - 33%		6.043.325	14.593	-	6.057.918	4%
Atrasado pero no deteriorado	33% - 99%	92.593	1.949.795	-	2.042.388	1%
Deteriorados	100%	-	-	3.041.070	3.041.070	1%
Junio 2025		203.475.667	1.968.156	3.041.070	208.484.893	100%
%		98%	1%	1%	100%	

A efectos de evaluar la calidad crediticia de los préstamos de la banca consumo se expone a continuación el análisis por antigüedad de los préstamos en cada Etapa:

30/06/2025					
Días de atraso	Etapas	Etapas	Etapas	Total	%
0 – 30 días	203.475.667	430.835	-	203.906.502	98%
31 – 60 días	-	1.210.564	22.705	1.233.269	1%
61 a 90 días	-	326.757	496.101	822.858	0%
Más de 90 días	-	-	2.522.264	2.522.264	1%
Total	203.475.667	1.968.156	3.041.070	208.484.893	100%
	98%	1%	1%	100%	

31/12/2024					
Días de atraso	Etapas	Etapas	Etapas	Total	%
0 – 30 días	143.279.803	123.166	165	143.403.134	99%
31 – 60 días	-	409.482	11.778	421.260	0%
61 a 90 días	-	155.074	26.721	181.795	0%
Más de 90 días	-	-	1.656.950	1.656.950	1%
Total	143.279.803	687.722	1.695.614	145.663.139	100%
	98%	1%	1%	100%	

Firmado a efectos de su identificación con nuestro informe de fecha 26-08-2025
 PISTRELLI, HENRY MARTIN Y ASOCIADOS S.A.
 CUIT: 30-70818586-4
 C.P.C.E.S.C. Mat. 003 T° I – F° 003



ADRIAN G. PESYK
 CUIT: 20-28687394-5
 Socio

Contador Público U.A.J.F.K.
 C.P.C.E.S.C. T°IX – F° 876

PAULO MARCELO LONCON
 Gerente General



JUAN PABLO CORBELLANI
 Gerente Contable

EDUARDO GARROTE
 Presidente



DANIEL LUIS CALVI
 Síndico

Por Comisión Fiscalizadora

BANCO DE SANTA CRUZ S.A. - Avda. Pte. Dr. Néstor C. Kirchner 812 - Río Gallegos - Provincia de Santa Cruz


Número de inscripción en el Registro Público de Comercio N° 2371

Fecha en que se cumple el plazo de duración de la sociedad: 25 de noviembre de 2095

Con el propósito de mostrar los cambios en las correcciones de valor por pérdidas crediticias esperadas y las razones para dichos cambios, la Entidad proporciona una explicación de la forma en que los cambios significativos en el importe en libros bruto de los préstamos de la banca consumo durante el período contribuyeron a cambios en las correcciones de valor por pérdidas. La conciliación entre el saldo inicial y el final del importe en libros bruto y su corrección de valor por pérdidas, separado por Etapa, es la siguiente:

	30/06/2025			
	Etapa 1	Etapa 2	Etapa 3	Total
Banca Consumo				
	99%	0%	1%	100%
Diciembre 2024	143.279.803	687.722	1.695.614	145.663.139
Nuevos activos originados o adquiridos	89.359.346	752.958	992.308	91.104.612
Pagos y activos dados de baja	(31.178.382)	(322.805)	(904.886)	(32.406.073)
Transferencias a Etapa 1	-	(150.933)	(68.179)	(219.112)
Transferencias a Etapa 2	(1.146.143)	-	(30.551)	(1.176.694)
Transferencias a Etapa 3	(903.706)	(208.529)	-	(1.112.235)
Transferencias de Etapa 1	-	1.146.143	903.706	2.049.849
Transferencias de Etapa 2	150.933	-	208.529	359.462
Transferencias de Etapa 3	68.179	30.551	-	98.730
Otros movimientos	22.639.254	123.255	466.941	23.229.450
Ajuste por inflación	(18.793.617)	(90.206)	(222.412)	(19.106.235)
Junio 2025	203.475.667	1.968.156	3.041.070	208.484.893
	98%	1%	1%	100%

Firmado a efectos de su identificación con nuestro informe de fecha 26-08-2025
PISTRELLI, HENRY MARTIN Y ASOCIADOS S.A.
CUIT: 30-70818586-4
C.P.C.E.S.C. Mat. 003 T° I – F° 003



ADRIAN G. PESYK
CUIT: 20-28687394-5
Socio

Contador Público U.A.J.F.K.
C.P.C.E.S.C. T°IX – F° 876



PAULO MARCELO LONCON
Gerente General



JUAN PABLO CORBELLANI
Gerente Contable



EDUARDO GARROTE
Presidente

Por Comisión Fiscalizadora



DANIEL LUIS CALVI
Síndico


BANCO DE SANTA CRUZ S.A. - Avda. Pte. Dr. Néstor C. Kirchner 812 - Río Gallegos - Provincia de Santa Cruz

Número de inscripción en el Registro Público de Comercio N° 2371

Fecha en que se cumple el plazo de duración de la sociedad: 25 de noviembre de 2095

	31/12/2024			
	Etapa 1	Etapa 2	Etapa 3	Total
Banca Consumo				
	97%	1%	2%	100%
Diciembre 2023	41.027.612	525.221	666.898	42.219.731
Nuevos activos originados o adquiridos	137.351.539	627.802	1.430.991	139.410.332
Pagos y activos dados de baja	(29.184.888)	(283.675)	(548.569)	(30.017.132)
Transferencias a Etapa 1	-	(118.347)	(315)	(118.662)
Transferencias a Etapa 2	(56.253)	-	(1.211)	(57.464)
Transferencias a Etapa 3	(235.347)	(49.925)	-	(285.272)
Transferencias de Etapa 1	-	56.253	235.347	291.600
Transferencias de Etapa 2	118.347	-	49.925	168.272
Transferencias de Etapa 3	315	1.211	-	1.526
Otros movimientos	447.138	8.406	(36.855)	418.689
Ajuste por inflación	(6.188.660)	(79.224)	(100.597)	(6.368.481)
Diciembre 2024	143.279.803	687.722	1.695.614	145.663.139
	98%	1%	1%	100%

Firmado a efectos de su identificación con
nuestro informe de fecha 26-08-2025
PISTRELLI, HENRY MARTIN Y ASOCIADOS S.A.
CUIT: 30-70818586-4
C.P.C.E.S.C. Mat. 003 T° I – F° 003



ADRIAN G. PESYK
CUIT: 20-28687394-5
Socio

Contador Público U.A.J.F.K.
C.P.C.E.S.C. T°IX – F° 876



PAULO MARCELO LONCON
Gerente General



JUAN PABLO CORBELLANI
Gerente Contable



EDUARDO GARROTE
Presidente

Por Comisión Fiscalizadora



DANIEL LUIS CALVI
Síndico

BANCO DE SANTA CRUZ S.A. - Avda. Pte. Dr. Néstor C. Kirchner 812 - Río Gallegos - Provincia de Santa Cruz


Número de inscripción en el Registro Público de Comercio N° 2371

Fecha en que se cumple el plazo de duración de la sociedad: 25 de noviembre de 2095

A continuación, se detallan las pérdidas esperadas por Etapa al 30 de junio de 2024 y 31 de diciembre de 2024:

	30/06/2025			
	Etapa 1	Etapa 2	Etapa 3	Total
Banca Consumo				
	47%	9%	44%	100%
Diciembre 2024	1.459.613	265.485	1.404.088	3.129.186
Nuevos activos originados o adquiridos	854.888	310.935	749.440	1.915.263
Pagos y activos dados de baja	(545.180)	(113.941)	(706.347)	(1.365.468)
Transferencias a Etapa 1	-	(47.944)	(47.348)	(95.292)
Transferencias a Etapa 2	(17.298)	-	(21.427)	(38.725)
Transferencias a Etapa 3	(20.168)	(88.385)	-	(108.553)
Transferencias de Etapa 1	-	17.298	20.168	37.466
Transferencias de Etapa 2	47.944	-	88.385	136.329
Transferencias de Etapa 3	47.348	21.427	-	68.775
Otros movimientos	215.098	464.000	982.454	1.661.552
Ajuste por inflación	(196.811)	(34.819)	(184.171)	(415.801)
Junio 2025	1.845.434	794.056	2.285.242	4.924.732
	37%	16%	46%	100%

Firmado a efectos de su identificación con nuestro informe de fecha 26-08-2025
PISTRELLI, HENRY MARTIN Y ASOCIADOS S.A.
CUIT: 30-70818586-4
C.P.C.E.S.C. Mat. 003 T° I – F° 003



ADRIAN G. PESYK
CUIT: 20-28687394-5
Socio

Contador Público U.A.J.F.K.
C.P.C.E.S.C. T°IX – F° 876



PAULO MARCELO LONCON
Gerente General



JUAN PABLO CORBELLANI
Gerente Contable



EDUARDO GARROTE
Presidente

Por Comisión Fiscalizadora



DANIEL LUIS CALVI
Síndico

BANCO DE SANTA CRUZ S.A. - Avda. Pte. Dr. Néstor C. Kirchner 812 - Río Gallegos - Provincia de Santa Cruz

Número de inscripción en el Registro Público de Comercio N° 2371


Fecha en que se cumple el plazo de duración de la sociedad: 25 de noviembre de 2095

	31/12/2024			
	Etapa 1	Etapa 2	Etapa 3	Total
Banca Consumo	31%	20%	49%	100%
Diciembre 2023	307.207	206.791	483.901	997.899
Nuevos activos originados o adquiridos	1.411.218	250.967	1.086.998	2.749.183
Pagos y activos dados de baja	(243.800)	(114.891)	(398.072)	(756.763)
Transferencias a Etapa 1	-	(39.611)	(230)	(39.841)
Transferencias a Etapa 2	(903)	-	(907)	(1.810)
Transferencias a Etapa 3	(5.117)	(22.706)	-	(27.823)
Transferencias de Etapa 1	-	903	5.117	6.020
Transferencias de Etapa 2	39.611	-	22.706	62.317
Transferencias de Etapa 3	230	907	-	1.137
Otros movimientos	(2.495)	14.317	277.568	289.392
Ajuste por inflación	(46.338)	(31.192)	(72.993)	(150.523)
Diciembre 2024	1.459.613	265.485	1.404.088	3.129.186
	47%	8%	45%	100%

Adicionalmente, en el Anexo R "Corrección de valor por pérdidas – Provisiones por riesgo de incobrabilidad" se expone también la evolución de las provisiones por pérdidas crediticias esperadas a nivel sector y producto.

El cargo a resultados por la previsión de pérdidas crediticias esperadas para los préstamos y otras financiaciones medidos a costo amortizado se encuentra registrado en el Estado de Resultados en el rubro "Cargo por incobrabilidad".

Firmado a efectos de su identificación con
nuestro informe de fecha 26-08-2025
PISTRELLI, HENRY MARTIN Y ASOCIADOS S.A.
CUIT: 30-70818586-4
C.P.C.E.S.C. Mat. 003 T° I – F° 003



ADRIAN G. PESYK
CUIT: 20-28687394-5
Socio

Contador Público U.A.J.F.K.
C.P.C.E.S.C. T°IX – F° 876



PAULO MARCELO LONCON
Gerente General



JUAN PABLO CORBELLANI
Gerente Contable



EDUARDO GARROTE
Presidente

Por Comisión Fiscalizadora



DANIEL LUIS CALVI
Síndico

BANCO DE SANTA CRUZ S.A. - Avda. Pte. Dr. Néstor C. Kirchner 812 - Río Gallegos - Provincia de Santa Cruz

Número de inscripción en el Registro Público de Comercio N° 2371

Fecha en que se cumple el plazo de duración de la sociedad: 25 de noviembre de 2095

7.3. Otros activos financieros medidos a costo amortizado

El siguiente cuadro muestra la calidad crediticia y la exposición máxima al riesgo de crédito de los instrumentos de deuda medidos a costo amortizado por segmento de días de mora y la clasificación por etapas a la fecha de cierre del período sobre el que se informa.

30/06/2025					
Días de atraso	Etapas 1	Etapas 2	Etapas 3	Total	%
0 – 30 días	223.009	-	-	223.009	48%
31 – 60 días	-	242.368	-	242.368	52%
61 a 90 días	-	-	-	-	0%
Más de 90 días	-	-	-	-	0%
Total	223.009	242.368	-	465.377	100%
	48%	52%	0.00%	100%	

31/12/2024					
Días de atraso	Etapas 1	Etapas 2	Etapas 3	Total	%
0 – 30 días	303.945	-	-	303.945	63%
31 – 60 días	-	177.984	-	177.984	37%
61 a 90 días	-	-	-	-	0%
Más de 90 días	-	-	-	-	0%
Total	303.945	177.984	-	481.929	100%
	63%	37%	0.00%	100%	


El cargo a resultados por la previsión de pérdidas crediticias esperadas para los instrumentos de deuda medidos a costo amortizado se encuentra registrado en el Estado de Resultados en el rubro “Cargo por incobrabilidad”.

7.4. Saldos no utilizados de tarjetas de crédito

Estas operaciones contingentes junto con sus características se exponen en la nota 8 “Operaciones contingentes”.

Al 30 de junio de 2025 el saldo no utilizado de tarjetas de crédito ascendía a 152.863.871 y la pérdida crediticia esperada de acuerdo con el enfoque de evaluación y medición del deterioro por parte de la Entidad, asciende a 413.104. Asimismo, al 31 de diciembre de 2024 el saldo no utilizado de tarjetas de crédito fue de 160.342.664.

Firmado a efectos de su identificación con nuestro informe de fecha 26-08-2025
 PISTRELLI, HENRY MARTIN Y ASOCIADOS S.A.
 CUIT: 30-70818586-4
 C.P.C.E.S.C. Mat. 003 T° I – F° 003



ADRIAN G. PESYK
 CUIT: 20-28687394-5
 Socio

Contador Público U.A.J.F.K.
 C.P.C.E.S.C. T°IX – F° 876

PAULO MARCELO LONCON
 Gerente General



JUAN PABLO CORBELLANI
 Gerente Contable

EDUARDO GARROTE
 Presidente



DANIEL LUIS CALVI
 Síndico

Por Comisión Fiscalizadora

BANCO DE SANTA CRUZ S.A. - Avda. Pte. Dr. Néstor C. Kirchner 812 - Río Gallegos - Provincia de Santa Cruz

Número de inscripción en el Registro Público de Comercio N° 2371

Fecha en que se cumple el plazo de duración de la sociedad: 25 de noviembre de 2095

Durante el período de seis meses finalizado el 30 de junio de 2025, el total de resultados por la provisión de pérdidas crediticias esperadas para los saldos no utilizados de tarjetas de crédito se encuentra registrado en el Estado de Resultados en el rubro "Otros gastos operativos".

7.5. Adelantos y créditos acordados no utilizados

Estas operaciones contingentes junto con sus características se exponen en la nota 8 "Operaciones contingentes".

Al 30 de junio de 2025 el saldo no utilizado de adelantos en cuentas corrientes ascendía a 3.232.355 y la pérdida crediticia esperada de acuerdo con el enfoque de evaluación y medición del deterioro por parte de la Entidad, asciende a 8.630. Asimismo, al 31 de diciembre de 2024 el saldo no utilizado de adelantos en cuentas corrientes fue de 6.762.786.

Durante el período de seis meses finalizado el 30 de junio de 2025, el total de resultados por la provisión de pérdidas crediticias esperadas para los saldos no utilizados de adelantos en cuentas corrientes se encuentra registrado en el Estado de Resultados en el rubro "Otros gastos operativos".


8. Operaciones contingentes

Para satisfacer necesidades financieras específicas de los clientes, la política crediticia de la Entidad también incluye, entre otros, el otorgamiento de garantías, fianzas, avales, cartas de crédito y créditos documentarios. A pesar de que estas operaciones no son reconocidas en el Estado de Situación Financiera, debido a que implican una responsabilidad eventual para la Entidad, exponen a la misma a riesgos crediticios adicionales a los reconocidos en el Estado de Situación Financiera y son, por lo tanto, parte integrante del riesgo total de la Entidad.

Al 30 de junio de 2025 y al 31 de diciembre de 2024, la Entidad mantiene las siguientes operaciones contingentes:

	30/06/2025	31/12/2024
Saldos no utilizados de tarjetas de crédito	152.863.871	160.342.664
Adelantos y créditos acordados no utilizados	3.232.355	6.762.786
Garantías otorgadas	7.085	8.155
Total	156.103.311	167.113.605
Menos Provisión por PCE	(421.734)	(425.002)
Total	155.681.577	166.688.603

Firmado a efectos de su identificación con
nuestro informe de fecha 26-08-2025
PISTRELLI, HENRY MARTIN Y ASOCIADOS S.A.
CUIT: 30-70818586-4
C.P.C.E.S.C. Mat. 003 T° I – F° 003



ADRIAN G. PESYK
CUIT: 20-28687394-5
Socio

Contador Público U.A.J.F.K.
C.P.C.E.S.C. T°IX – F° 876



PAULO MARCELO LONCON
Gerente General



EDUARDO GARROTE
Presidente



JUAN PABLO CORBELLANI
Gerente Contable

Por Comisión Fiscalizadora



DANIEL LUIS CALVI
Síndico

BANCO DE SANTA CRUZ S.A. - Avda. Pte. Dr. Néstor C. Kirchner 812 - Río Gallegos - Provincia de Santa Cruz

Número de inscripción en el Registro Público de Comercio N° 2371

Fecha en que se cumple el plazo de duración de la sociedad: 25 de noviembre de 2095

Los riesgos relacionados con las operaciones contingentes mencionadas precedentemente se encuentran evaluados y controlados en el marco de la política de riesgos de crédito de la Entidad que se menciona en la nota 32 "Gestión de riesgos y gobierno corporativo – Riesgo de crédito".

9. Instrumentos financieros derivados

Al 31 de diciembre de 2024, la Entidad poseía en el Activo 142.365 registrados en el rubro "Instrumentos derivados" correspondiente a las primas a devengar por opciones de venta, y 116.628.250 registrados en partidas fuera de balance correspondiente al derecho derivado de las opciones indicadas.

Los resultados generados como consecuencia de dichas operaciones concertadas durante el período finalizado el 30 de junio de 2025 y 2024 ascienden a 17.414 ganancia y 207.807 pérdida, respectivamente, y se encuentran registrados en el rubro "Resultado neto por medición de instrumentos financieros a valor razonable con cambios en resultados".

Por otra parte, al 30 de junio de 2025 y 31 de diciembre de 2024 la Entidad poseía contratos de futuros por un valor nominal de 1.000 y de 4.500, ambos en miles, respectivamente, correspondiente a operaciones a término en moneda extranjera por 1.237.500 y 4.896.224, respectivamente registradas en partidas fuera de balance correspondiente al derecho derivado de dichos futuros.

10. Arrendamientos

La Entidad no celebró contratos de arrendamientos operativos no cancelables, ni en carácter de arrendatario ni arrendador.


Principales compromisos por arrendamientos operativos – la Entidad en carácter de arrendatario:

La Entidad celebró contratos comerciales de arrendamiento principalmente de edificios como sucursales y de oficinas administrativas. Estos contratos de arrendamiento tienen un plazo promedio de vencimiento de entre uno y cinco años. No existen restricciones para la Entidad por haber celebrado estos contratos.

Los pagos mínimos futuros por contratos de arrendamientos operativos no cancelables son los siguientes:

		<u>30/06/2025</u>	<u>31/12/2024</u>
Arrendamientos Operativos (Arrendatario)	De 1 a 5 años	142.614	271.635
		142.614	271.635

Firmado a efectos de su identificación con nuestro informe de fecha 26-08-2025
PISTRELLI, HENRY MARTIN Y ASOCIADOS S.A.
CUIT: 30-70818586-4
C.P.C.E.S.C. Mat. 003 T° I – F° 003



ADRIAN G. PESYK
CUIT: 20-28687394-5
Socio

Contador Público U.A.J.F.K.
C.P.C.E.S.C. T°IX – F° 876



PAULO MARCELO LONCON
Gerente General



JUAN PABLO CORBELLANI
Gerente Contable



EDUARDO GARROTE
Presidente

Por Comisión Fiscalizadora



DANIEL LUIS CALVI
Síndico

BANCO DE SANTA CRUZ S.A. - Avda. Pte. Dr. Néstor C. Kirchner 812 - Río Gallegos - Provincia de Santa Cruz

Número de inscripción en el Registro Público de Comercio N° 2371

Fecha en que se cumple el plazo de duración de la sociedad: 25 de noviembre de 2095

Al 30 de junio de 2025 y al 31 de diciembre de 2024, el saldo de los activos reconocidos por el derecho de uso de los activos identificados en los contratos de arrendamiento asciende a 442.929 y 598.129, respectivamente, y se expone dentro del rubro "Propiedad, Planta y Equipo". Los cargos por depreciación de los bienes por los períodos de seis meses finalizados el 30 de junio de 2025 y 2024 ascienden a 146.515 y 135.272, respectivamente, y se reconocen dentro del rubro "Depreciaciones y desvalorizaciones de bienes".

Por otra parte, el saldo de pasivos originados por contratos de arrendamiento al 30 de junio de 2025 y al 31 de diciembre de 2024 asciende a 78.677 y 132.666, respectivamente, y se expone dentro del "Otros pasivos financieros". Los intereses devengados de dichos pasivos se reconocen dentro del rubro "Otros gastos operativos".

Compromisos por arrendamientos financieros y contratos de alquiler con y sin opción de compra – la Entidad en carácter de arrendador:

La Entidad celebró contratos de arrendamientos financieros relacionados con maquinarias y rodados. Estos contratos de arrendamiento establecen opciones de compra a opción del arrendatario.


Asimismo, la Entidad concertó alquileres de inmuebles que se encuentran expuestos en el rubro Propiedades de Inversión (ver adicionalmente Nota 14). Los cobros mínimos futuros por dichos alquileres son los siguientes:

	<u>30/06/2025</u>	<u>31/12/2024</u>
Hasta 1 año	326.755	380.103
De 1 a 5 años	377.539	464.538
	<u>704.294</u>	<u>844.641</u>

Al 30 de junio de 2025 y al 31 de diciembre de 2024, los arrendamientos financieros ascienden a 1.006.947 y 2.132.385, respectivamente, y las provisiones acumuladas por riesgo de incobrabilidad ascienden a 7.594 y 4.325, respectivamente.

Por otra parte, no existen acuerdos significativos de arrendamientos financieros. Adicionalmente, las características de los mismos se encuentran dentro de las habituales para este tipo de operaciones, sin que existan cuestiones que las diferencien en ningún aspecto respecto de la generalidad de las concertadas en el mercado financiero argentino. Estas operaciones se encuentran atomizadas entre los clientes de la Entidad, y no existen cláusulas de renovación automática ni cuotas contingentes preestablecidas.

Firmado a efectos de su identificación con nuestro informe de fecha 26-08-2025
PISTRELLI, HENRY MARTIN Y ASOCIADOS S.A.
CUIT: 30-70818586-4
C.P.C.E.S.C. Mat. 003 T° I – F° 003



ADRIAN G. PESYK
CUIT: 20-28687394-5
Socio

Contador Público U.A.J.F.K.
C.P.C.E.S.C. T°IX – F° 876



PAULO MARCELO LONCON
Gerente General



EDUARDO GARROTE
Presidente



JUAN PABLO CORBELLANI
Gerente Contable

Por Comisión Fiscalizadora



DANIEL LUIS CALVI
Síndico

11. Información cuantitativa y cualitativa sobre valores razonables

El valor razonable es definido como el importe por el cual un activo podría ser intercambiado o un pasivo liquidado, en condiciones de independencia mutua entre participantes del mercado principal (o más ventajoso), correctamente informados y dispuestos a ello en una transacción ordenada y corriente, a la fecha de medición, en las condiciones actuales del mercado, independientemente de si ese precio es directamente observable o estimado utilizando una técnica de valoración bajo el supuesto que la Entidad son empresas en marcha.

Cuando un instrumento financiero es comercializado en un mercado líquido y activo, su precio en el mercado en una transacción real brinda la mejor evidencia de su valor razonable. No obstante, cuando no se cuenta con el precio estipulado en el mercado o éste no puede ser un indicativo del valor razonable del instrumento, para determinar dicho valor razonable se puede utilizar el valor de mercado de otro instrumento de similares características, el análisis de flujos descontados u otras técnicas aplicables, las cuales se ven afectadas de manera significativa por los supuestos utilizados.


Si bien, la Gerencia ha utilizado su mejor juicio en la estimación de los valores razonables de sus instrumentos financieros, cualquier técnica para efectuar dicha estimación implica cierto nivel de fragilidad inherente.

Jerarquías de valores razonables

La Entidad utiliza las siguientes jerarquías para determinar y revelar el valor razonable de los instrumentos financieros, según la técnica de valoración aplicada:

- Nivel 1: Precios de cotización (sin ajustar) observables en mercados activos, a los que la Entidad accede a la fecha de medición, para activos o pasivos idénticos. La Entidad considera los mercados como activos sólo si hay suficientes actividades de negociación con respecto al volumen y liquidez de activos o pasivos idénticos y cuando haya cotizaciones de precios vinculantes y ejecutables disponibles a la fecha de cierre de cada período presentado.
- Nivel 2: Técnicas de valoración para las que los datos y las variables que tienen un efecto significativo sobre la determinación del valor razonable registrado o revelado, son observables directa o indirectamente. Tales datos incluyen cotizaciones para activos o pasivos similares en mercados activos, cotizaciones para instrumentos idénticos en mercados inactivos y datos observables distintos de cotizaciones, tales como tasas de interés y curvas de rendimiento, volatilidades implícitas y diferenciales de crédito. Además, pueden ser necesarios ajustes a los datos de entrada de Nivel 2 dependiendo de factores específicos del activo o pasivo, como ser la condición o la ubicación del activo, la medida en que en que los datos de entrada están relacionados con las partidas que son comparables al activo o pasivo. Sin embargo, si dichos ajustes se basan en datos de entrada no observables que son significativos para toda la medición, la Entidad clasifica los instrumentos como Nivel 3.

Firmado a efectos de su identificación con
nuestro informe de fecha 26-08-2025
PISTRELLI, HENRY MARTIN Y ASOCIADOS S.A.
CUIT: 30-70818586-4
C.P.C.E.S.C. Mat. 003 T° I – F° 003



ADRIAN G. PESYK
CUIT: 20-28687394-5
Socio

Contador Público U.A.J.F.K.
C.P.C.E.S.C. T°IX – F° 876



PAULO MARCELO LONCON
Gerente General



EDUARDO GARROTE
Presidente



JUAN PABLO CORBELLANI
Gerente Contable

Por Comisión Fiscalizadora



DANIEL LUIS CALVI
Síndico

BANCO DE SANTA CRUZ S.A. - Avda. Pte. Dr. Néstor C. Kirchner 812 - Río Gallegos - Provincia de Santa Cruz

Número de inscripción en el Registro Público de Comercio N° 2371

Fecha en que se cumple el plazo de duración de la sociedad: 25 de noviembre de 2095

- Nivel 3: Técnicas de valoración para las que los datos y las variables que tienen un efecto significativo sobre la determinación del valor razonable registrado o revelado, no se basan en información observable del mercado.


El Anexo P “Categorías de Activos y Pasivos financieros” muestra la jerarquía en la medición del valor razonable de los activos y pasivos financieros medidos a valor razonable en el Estado de Situación Financiera.

Metodologías de determinación de los valores razonables

A continuación, se describen las metodologías, inputs y supuestos utilizados para determinar los valores razonables de los instrumentos financieros medidos a valor razonable en el Estado de Situación Financiera, y de los instrumentos financieros no registrados sobre esta base, pero cuyos valores razonables se relevan en la presente nota:

- Activos y pasivos cuyo valor razonable es similar al valor en libros: los instrumentos financieros que son líquidos o tienen vencimientos a corto plazo (menor a tres meses), se consideró que el valor en libros es una aproximación razonable al valor razonable. Este supuesto también se aplica para los depósitos de cajas de ahorro, cuentas corrientes y primas a devengar por opciones de venta.
- Instrumentos de deuda – Títulos Públicos y Privados e Instrumentos de regulación monetaria: el valor razonable de los instrumentos categorizados en Nivel 1 de Jerarquía se determinó utilizando las cotizaciones vigentes al cierre de cada ejercicio en mercados activos, en caso de ser representativas. Para ciertos instrumentos que no cuentan con un mercado activo, categorizados en Nivel 2 de Jerarquía, el valor razonable se estimó a través de una curva de rendimientos construida con instrumentos que cotizan con características similares (similares en cuanto a la moneda, plazo, tipo de tasa de interés y riesgo crediticio). En el caso de los valores fiduciarios, categorizados en Nivel 2 de Jerarquía, el valor razonable se calculó mediante el descuento de flujos de efectivo utilizando tasas construidas a partir de información de mercado (emisiones) de instrumentos similares.
- Aportes a Sociedades de Garantía Recíproca: el valor razonable se determinó en base al enfoque de ingresos, el cual se basa en la proyección de los flujos de fondos futuros que recibirán los socios protectores por su participación en el Fondo de riesgo durante su vida útil restante descontados a una tasa que es establecida en función de su riesgo. Para realizar el descuento de los flujos futuros antes mencionados, se utiliza una tasa de retorno que tiene en cuenta tanto el valor temporal del dinero como los factores de riesgo de la inversión. Por último, el valor presente de los flujos de fondos futuros después de impuestos se suman para llegar a una indicación del valor razonable del activo bajo análisis.

Firmado a efectos de su identificación con
nuestro informe de fecha 26-08-2025
PISTRELLI, HENRY MARTIN Y ASOCIADOS S.A.
CUIT: 30-70818586-4
C.P.C.E.S.C. Mat. 003 T° I – F° 003



ADRIAN G. PESYK
CUIT: 20-28687394-5
Socio

Contador Público U.A.J.F.K.
C.P.C.E.S.C. T°IX – F° 876



PAULO MARCELO LONCON
Gerente General



JUAN PABLO CORBELLANI
Gerente Contable



EDUARDO GARROTE
Presidente

Por Comisión Fiscalizadora



DANIEL LUIS CALVI
Síndico

BANCO DE SANTA CRUZ S.A. - Avda. Pte. Dr. Néstor C. Kirchner 812 - Río Gallegos - Provincia de Santa Cruz

Número de inscripción en el Registro Público de Comercio N° 2371

Fecha en que se cumple el plazo de duración de la sociedad: 25 de noviembre de 2095

- Instrumentos de patrimonio: el valor razonable de las participaciones de la Entidad en el patrimonio de otras sociedades, categorizados en Nivel 3 de Jerarquía de valores razonables, se estimó utilizando un modelo de flujos de efectivo descontados. La valuación requiere que la Gerencia adopte ciertos supuestos sobre los datos de entrada del modelo, que incluyen los flujos de efectivo proyectados, la tasa de descuento, el riesgo de crédito y la volatilidad.
- Operaciones concertadas a término sin entrega del subyacente: el valor razonable de estas operaciones, categorizado en Nivel 1 de Jerarquía, se determinó utilizando las cotizaciones informadas al cierre de cada ejercicio en los mercados activos en los que opera la Entidad.
- Préstamos y otras financiaciones: el valor razonable se determinó descontando los flujos de fondos futuros a las tasas de mercado corrientes ofrecidas, para cada ejercicio, para instrumentos financieros de similares características en cuanto a moneda y plazo.
- Depósitos a plazo fijo: El valor razonable se determinó descontando los flujos de fondos futuros mediante la utilización de tasas de interés de mercado para imposiciones con vencimientos similares a las de la cartera de la Entidad.


Al 30 de junio de 2025 y al 31 de diciembre de 2024, la Entidad no cambió las metodologías, inputs y supuestos utilizados en la estimación de los valores razonables de los instrumentos financieros.

Activos y pasivos financieros no registrados a valor razonable en el Estado de Situación Financiera

Los siguientes cuadros muestran una comparación entre el valor razonable y el valor contable de los instrumentos financieros no registrados a valor razonable al 30 de junio de 2025 y al 31 de diciembre de 2024, respectivamente:

	30/06/2025				
	Valor contable	Valor razonable			Total VR
Activos Financieros		Nivel 1	Nivel 2	Nivel 3	
Efectivo y Depósitos en Bancos	16.343.661	16.343.661	-	-	16.343.661
Otros activos financieros	865.694	-	865.694	-	865.694
Préstamos y otras financiaciones (1)	252.370.022	-	-	273.798.955	273.798.955
Otros títulos de deuda (1)	108.598.163	88.609.942	-	10.246.795	98.856.737
Activos financieros entregados en garantía	13.281.249	13.281.249	-	-	13.281.249
Pasivos Financieros					
Depósitos	445.258.895	-	393.785.338	-	393.785.338
Otros pasivos financieros	34.425.600	34.425.600	-	-	34.425.600
Financiaciones recibidas del BCRA y otras instituciones financieras	5.005.252	5.005.252	-	-	5.005.252

Firmado a efectos de su identificación con nuestro informe de fecha 26-08-2025
 PISTRELLI, HENRY MARTIN Y ASOCIADOS S.A.
 CUIT: 30-70818586-4
 C.P.C.E.S.C. Mat. 003 T° I – F° 003



ADRIAN G. PESYK
 CUIT: 20-28687394-5
 Socio

Contador Público U.A.J.F.K.
 C.P.C.E.S.C. T°IX – F° 876



PAULO MARCELO LONCON
 Gerente General



EDUARDO GARROTE
 Presidente



JUAN PABLO CORBELLANI
 Gerente Contable

Por Comisión Fiscalizadora



DANIEL LUIS CALVI
 Síndico

BANCO DE SANTA CRUZ S.A. - Avda. Pte. Dr. Néstor C. Kirchner 812 - Río Gallegos - Provincia de Santa Cruz

Número de inscripción en el Registro Público de Comercio N° 2371

Fecha en que se cumple el plazo de duración de la sociedad: 25 de noviembre de 2095

	31/12/2024				Total VR
	Valor contable	Valor razonable			
Activos Financieros		Nivel 1	Nivel 2	Nivel 3	
Efectivo y Depósitos en Bancos	17.192.422	17.192.422	-	-	17.192.422
Otros activos financieros	477.334	-	477.334	-	477.334
Préstamos y otras financiaciones (1)	178.188.759	-	-	174.235.495	174.235.495
Otros títulos de deuda (1)	89.183.448	69.524.352	-	10.490.960	80.015.312
Activos financieros entregados en garantía	24.083.088	24.083.088	-	-	24.083.088
Pasivos Financieros					
Depósitos	354.010.339	-	421.901.393	-	421.901.393
Otros pasivos financieros	35.231.408	35.231.408	-	-	35.231.408
Financiaciones recibidas del BCRA y otras instituciones financieras	6.976.809	6.976.809	-	-	6.976.809

- (1) La Gerencia de la Entidad no ha identificado indicadores adicionales de deterioro de sus activos financieros como resultado de las diferencias en el valor razonable de los mismos.

Transferencias entre niveles de jerarquía


La Entidad monitorea la disponibilidad de información de mercado para evaluar la categorización de los instrumentos financieros en las distintas jerarquías de valor razonable, así como la consecuente determinación de transferencias entre niveles a cada cierre, considerando para ello el dato de entrada de nivel inferior que sea significativo para la medición del valor razonable en su conjunto. A la fecha de emisión de los presentes estados financieros no se registraron transferencias entre niveles de jerarquía.

Movimientos en Nivel 3 de Jerarquía de instrumentos financieros medidos a valor razonable.

A continuación, se expone la reconciliación entre los saldos al inicio y al cierre de los activos y pasivos financieros en Nivel 3 de Jerarquía registrados a valor razonable al 30 de junio de 2025 y al 31 de diciembre de 2024:

Inversiones en instrumentos de patrimonio	30/06/2025	31/12/2024
Saldo al inicio del ejercicio	91.207	168.108
Pérdidas	(21.849)	(76.901)
Saldo al cierre del período / ejercicio	69.358	91.207

Firmado a efectos de su identificación con nuestro informe de fecha 26-08-2025
 PISTRELLI, HENRY MARTIN Y ASOCIADOS S.A.
 CUIT: 30-70818586-4
 C.P.C.E.S.C. Mat. 003 T° I – F° 003



ADRIAN G. PESYK
 CUIT: 20-28687394-5
 Socio

Contador Público U.A.J.F.K.
 C.P.C.E.S.C. T°IX – F° 876



PAULO MARCELO LONCON
 Gerente General



EDUARDO GARROTE
 Presidente



JUAN PABLO CORBELLANI
 Gerente Contable

Por Comisión Fiscalizadora



DANIEL LUIS CALVI
 Síndico

BANCO DE SANTA CRUZ S.A. - Avda. Pte. Dr. Néstor C. Kirchner 812 - Río Gallegos - Provincia de Santa Cruz

Número de inscripción en el Registro Público de Comercio N° 2371

Fecha en que se cumple el plazo de duración de la sociedad: 25 de noviembre de 2095

12. Inversión en asociadas y negocios conjuntos

Al 30 de junio de 2025 y al 31 de diciembre 2024, la Entidad no cuenta con inversiones en asociadas y negocios conjuntos.

13. Partes relacionadas

Parte relacionada es toda persona o entidad que está relacionada con la Entidad:


- Ejerce control o control conjunto sobre la Entidad.
- Ejerce influencia significativa sobre la Entidad.
- Es un miembro del personal clave de la gerencia de la Entidad o de la controladora de la Entidad.
- Miembros del mismo grupo.
- Una entidad es una asociada o un negocio conjunto de la otra entidad (o una asociada o control conjunto de un miembro de un grupo del que la otra entidad es miembro).
- Ambas entidades son negocios conjuntos de la misma tercera parte.
- Una entidad es un negocio conjunto de una tercera entidad y la otra entidad es una asociada de la tercera entidad.
- La entidad es un plan de beneficios post-empleo para beneficio de los empleados de la Entidad o de una entidad relacionada con ésta.

Por lo tanto, se consideran partes relacionadas a las entidades financieras integrantes del Grupo (Banco de San Juan S.A., Nuevo Banco de Entre Ríos S.A. y Nuevo Banco de Santa Fe S.A.), como así también a Petersen Inversiones S.A. (controlante de Banco de San Juan S.A.), Holding Santa Cruz S.A. (controlante de Banco de Santa Cruz S.A.), Holding del Litoral S.A. (controlante de Nuevo Banco de Santa Fe S.A. y Nuevo Banco de Entre Ríos S.A.) y personal clave de la Gerencia.

Personal clave de la Gerencia son aquellas personas que tienen autoridad y responsabilidad para planificar, dirigir y controlar las actividades de la Entidad, directa o indirectamente. La Entidad considera al Presidente, miembros del Comité Ejecutivo, Gerentes generales y Gerentes de staff como personal clave de la Gerencia a efectos de la NIC 24.

La Entidad no participó en transacciones con sus Directores, no les otorgó ningún préstamo, ni existe ninguna operación propuesta con dichas personas, excepto aquellas permitidas por las leyes vigentes las que por sus importes son de poca significatividad. En particular, algunas de estas personas participaron en ciertas operaciones de crédito con la Entidad de acuerdo con lo permitido por la Ley General de Sociedades y las normas del BCRA que permiten tales operaciones cuando ellas se ajusten a prácticas del mercado. Tales normas fijan límites sobre el monto de crédito que puede otorgarse a las partes relacionadas.

Firmado a efectos de su identificación con
nuestro informe de fecha 26-08-2025
PISTRELLI, HENRY MARTIN Y ASOCIADOS S.A.
CUIT: 30-70818586-4
C.P.C.E.S.C. Mat. 003 T° I – F° 003



ADRIAN G. PESYK
CUIT: 20-28687394-5
Socio

Contador Público U.A.J.F.K.
C.P.C.E.S.C. T°IX – F° 876



PAULO MARCELO LONCON
Gerente General



JUAN PABLO CORBELLANI
Gerente Contable



EDUARDO GARROTE
Presidente

Por Comisión Fiscalizadora



DANIEL LUIS CALVI
Síndico

BANCO DE SANTA CRUZ S.A. - Avda. Pte. Dr. Néstor C. Kirchner 812 - Río Gallegos - Provincia de Santa Cruz

Número de inscripción en el Registro Público de Comercio N° 2371

Fecha en que se cumple el plazo de duración de la sociedad: 25 de noviembre de 2095

El BCRA exige la presentación, sobre una base mensual, de un detalle con los montos de crédito pendientes de Directores, accionistas controlantes, funcionarios y otras entidades relacionadas, que fueron tratados por el Directorio.

Las operaciones con partes relacionadas adicionales a las del Art. 33 de la Ley N° 19.550 al 30 de junio de 2025 y al 31 de diciembre de 2024 y sus resultados al 30 de junio de 2025 y 2024, se detallan a continuación:

Operaciones con partes relacionadas

	<u>30/06/2025</u>	<u>31/12/2024</u>
Préstamos personales	14.230	30.589
Tarjetas de crédito	45.958	34.810
Otros Créditos	231.745	141.376
Total de asistencias financieras	291.933	206.775

	<u>30/06/2025</u>	<u>31/12/2024</u>
Depósitos	98.939	103.540
Total de Depósitos	98.939	103.540

Remuneraciones al personal clave

	<u>30/06/2025</u>	<u>30/06/2024</u>
Sueldos y honorarios pagados	818.760	1.032.664
Total	818.760	1.032.664

Préstamos al personal (incluye gerentes de primera línea)


	<u>30/06/2025</u>	<u>31/12/2024</u>
Total de préstamos al personal	1.263.988	986.502

En el apartado "Operaciones con Sociedades del Art. 33 Ley 19.550" de la presente nota, se detallan los saldos con las sociedades relacionadas, de corresponder.

Por política del Grupo, los préstamos y depósitos se realizan de acuerdo con las condiciones de mercado para otros clientes.

La Entidad no mantiene préstamos otorgados a Directores y otro personal clave de la Gerencia garantizados con acciones.

Firmado a efectos de su identificación con nuestro informe de fecha 26-08-2025
PISTRELLI, HENRY MARTIN Y ASOCIADOS S.A.
CUIT: 30-70818586-4
C.P.C.E.S.C. Mat. 003 T° I – F° 003



ADRIAN G. PESYK
CUIT: 20-28687394-5
Socio

Contador Público U.A.J.F.K.
C.P.C.E.S.C. T°IX – F° 876



PAULO MARCELO LONCON
Gerente General



EDUARDO GARROTE
Presidente



JUAN PABLO CORBELLANI
Gerente Contable

Por Comisión Fiscalizadora



DANIEL LUIS CALVI
Síndico

BANCO DE SANTA CRUZ S.A. - Avda. Pte. Dr. Néstor C. Kirchner 812 - Río Gallegos - Provincia de Santa Cruz

Número de inscripción en el Registro Público de Comercio N° 2371

Fecha en que se cumple el plazo de duración de la sociedad: 25 de noviembre de 2095

Operaciones con Sociedades del Art. 33 Ley N° 19.550

Al 30 de junio de 2025 y al 31 de diciembre de 2024, los saldos patrimoniales correspondientes a las operaciones efectuadas con las sociedades vinculadas son los siguientes:

	30/06/2025				31/12/2024
	Entidades Vinculadas (1)				Total
	Banco de San Juan S.A.	Nuevo Banco de Santa Fe S.A.	Nuevo Banco de Entre Ríos S.A.	Total	
- ACTIVO					
Efectivo y depósitos en bancos	-	161.715	-	161.715	-
Otros activos financieros	36.189	119.379	76.177	231.745	141.376
Otros activos no financieros	3.673	-	-	3.673	6.597
- PASIVO					
Otros pasivos no financieros	1.388.211	429.434	106.641	1.924.286	2.066.664

Al 30 de junio de 2025 y 2024, los resultados correspondientes a las operaciones efectuadas con las sociedades vinculadas son los siguientes:

	31/06/2025				30/06/2024
	Entidades Vinculadas (1)				Total
	Banco de San Juan S.A.	Nuevo Banco de Santa Fe S.A.	Nuevo Banco de Entre Ríos S.A.	Total	
- RESULTADOS					
Resultado neto por intereses	-	-	(1.836)	(1.836)	(8.390)
Resultado neto por comisiones	-	(3.374)	-	(3.374)	(7.801)
Gastos de administración y otros gastos e ingresos operativos	(274.315)	(188.061)	-	(462.376)	(741.188)


(1) Ver Nota 1.2.

14. Propiedad, planta y equipo

El rubro comprende los bienes tangibles de propiedad de la Entidad, utilizados en su actividad específica.

La información de estos bienes al 30 de junio de 2025 y al 31 de diciembre de 2024 es la siguiente:

Firmado a efectos de su identificación con nuestro informe de fecha 26-08-2025
 PISTRELLI, HENRY MARTIN Y ASOCIADOS S.A.
 CUIT: 30-70818586-4
 C.P.C.E.S.C. Mat. 003 T° I – F° 003



ADRIAN G. PESYK
 CUIT: 20-28687394-5
 Socio

Contador Público U.A.J.F.K.
 C.P.C.E.S.C. T°IX – F° 876



PAULO MARCELO LONCON
 Gerente General



JUAN PABLO CORBELLANI
 Gerente Contable



EDUARDO GARROTE
 Presidente

Por Comisión Fiscalizadora



DANIEL LUIS CALVI
 Síndico

BANCO DE SANTA CRUZ S.A. - Avda. Pte. Dr. Néstor C. Kirchner 812 - Río Gallegos - Provincia de Santa Cruz

Número de inscripción en el Registro Público de Comercio N° 2371

Fecha en que se cumple el plazo de duración de la sociedad: 25 de noviembre de 2095

	<u>30/06/2025</u>	<u>31/12/2024</u>
Inmuebles	29.423.181	29.686.519
Mobiliario e Instalaciones	1.402.138	1.560.527
Máquinas y equipos	5.480.770	5.344.785
Vehículos	178.376	203.117
Inmuebles adquiridos por arrendamientos financieros	442.929	598.129
Diversos	574.453	413.355
Obras en curso	519.879	417.079
Deterioro de Valor	(3.214.944)	(3.214.943)
Total	<u>34.806.782</u>	<u>35.008.568</u>

15. Activos intangibles

El rubro comprende los activos intangibles de propiedad de la Entidad, utilizados en su actividad específica. Adicionalmente, el Grupo Banco San Juan se encuentra llevando a cabo el "Programa Evolución". El proyecto consta de varias etapas y tiene como objetivo fortalecer el negocio de las Entidades que lo integran con foco digital. Ciertas erogaciones relacionadas con el programa implican la generación de activos intangibles y se encuentran activadas en este rubro. La información de estos bienes al 30 de junio de 2025 y al 31 de diciembre de 2024 es la siguiente:


	<u>30/06/2025</u>	<u>31/12/2024</u>
Otros activos intangibles	6.460.010	5.471.469
Total	<u>6.460.010</u>	<u>5.471.469</u>

16. Otros activos no financieros

La información al 30 de junio de 2025 y al 31 de diciembre 2024 es la siguiente:

	<u>30/06/2025</u>	<u>31/12/2024</u>
Propiedades de inversión	21.510.208	21.656.303
Deterioro de Valor	(9.631.404)	(9.631.404)
Pagos efectuados por adelantado	666.303	465.637
Otros bienes diversos	612.468	244.790
Anticipos por compra de bienes	289.246	236.232
Anticipos de Impuestos	96.924	503.043
Anticipos al personal	163.253	1.883
Fondos de Terceros en transito	754	390
Otros	6.799	145.703
Total	<u>13.714.551</u>	<u>13.622.577</u>

Firmado a efectos de su identificación con nuestro informe de fecha 26-08-2025
 PISTRELLI, HENRY MARTIN Y ASOCIADOS S.A.
 CUIT: 30-70818586-4
 C.P.C.E.S.C. Mat. 003 T° I – F° 003



ADRIAN G. PESYK
 CUIT: 20-28687394-5
 Socio

Contador Público U.A.J.F.K.
 C.P.C.E.S.C. T°IX – F° 876



PAULO MARCELO LONCON
 Gerente General



JUAN PABLO CORBELLANI
 Gerente Contable



EDUARDO GARROTE
 Presidente

Por Comisión Fiscalizadora



DANIEL LUIS CALVI
 Síndico

BANCO DE SANTA CRUZ S.A. - Avda. Pte. Dr. Néstor C. Kirchner 812 - Río Gallegos - Provincia de Santa Cruz

Número de inscripción en el Registro Público de Comercio N° 2371

Fecha en que se cumple el plazo de duración de la sociedad: 25 de noviembre de 2095

17. Activos no corrientes mantenidos para la venta o grupo de activos para su disposición clasificado como mantenido para la venta

A la fecha de cierre de los presentes estados financieros, la Entidad no tenía Activos no corrientes mantenidos para la venta o grupo de activos para su disposición clasificado como mantenido para la venta.

18. Otros pasivos financieros

La información al 30 de junio de 2025 y al 31 de diciembre de 2024 es la siguiente:

	<u>30/06/2025</u>	<u>31/12/2024</u>
Diversas sujetas a efectivo mínimo	5.290.080	10.526.408
Obligaciones por financiación de compras	20.677.910	22.489.737
Cobranzas y otras operaciones por cuenta de terceros	1.993.694	278.890
Acreedores financieros por compras de títulos públicos al contado a liquidar	3.213.012	-
Diversas no sujetas a efectivo mínimo	3.169.946	1.803.706
Pasivo por arrendamientos financieros	80.958	132.667
Total	<u>34.425.600</u>	<u>35.231.408</u>

19. Financiaciones recibidas del BCRA y otras instituciones financieras

La información al 30 de junio de 2025 y al 31 de diciembre de 2024 es la siguiente:


	<u>30/06/2025</u>	<u>31/12/2024</u>
BCRA	1.382	1.234
Financiaciones recibidas de entidades financieras locales	5.000.000	6.963.366
Intereses devengados a pagar por financiaciones recibidas de entidades financieras locales	3.870	12.209
Total	<u>5.005.252</u>	<u>6.976.809</u>

20. Provisiones

Comprende los montos estimados para hacer frente a obligaciones presentes de probable concreción.

En el Anexo J "Movimiento de provisiones" se muestra la evolución de las provisiones al 30 de junio de 2025 y al 31 de diciembre de 2024. Cabe mencionar que los aumentos de provisiones en el Anexo J incluyen el incremento en el importe descontado producto del paso del tiempo en su totalidad.

Firmado a efectos de su identificación con nuestro informe de fecha 26-08-2025
PISTRELLI, HENRY MARTIN Y ASOCIADOS S.A.
CUIT: 30-70818586-4
C.P.C.E.S.C. Mat. 003 T° I – F° 003



ADRIAN G. PESYK
CUIT: 20-28687394-5
Socio

Contador Público U.A.J.F.K.
C.P.C.E.S.C. T°IX – F° 876



PAULO MARCELO LONCON
Gerente General



JUAN PABLO CORBELLANI
Gerente Contable



EDUARDO GARROTE
Presidente

Por Comisión Fiscalizadora



DANIEL LUIS CALVI
Síndico

BANCO DE SANTA CRUZ S.A. - Avda. Pte. Dr. Néstor C. Kirchner 812 - Río Gallegos - Provincia de Santa Cruz

Número de inscripción en el Registro Público de Comercio N° 2371

Fecha en que se cumple el plazo de duración de la sociedad: 25 de noviembre de 2095

Al 30 de junio de 2025 y al 31 de diciembre de 2024, las principales provisiones corresponden a:

- Por compromisos eventuales: refleja el riesgo crediticio que surge de la evaluación del grado de cumplimiento de los beneficiarios de saldos no utilizados de adelantos en cuenta corriente otorgados, garantías, avales y otros compromisos eventuales a favor de terceros por cuenta de clientes, su situación económica y financiera y las contragarantías que respaldan las respectivas operaciones.
- Otras - Provisiones por contingencias: corresponde a reclamos, juicios, sumarios administrativos y otros procesos existentes o potenciales, incluyendo aquellos relacionados con responsabilidades laborales y de otra naturaleza.
- Otras - Provisión por siniestros no cubiertos: corresponde a la provisión para afrontar siniestros producidos por fallecimiento de titulares de operaciones crediticias no aseguradas o que no son reconocidos por la compañía aseguradora.


En opinión de la Dirección de la Entidad y sus asesores legales, no existen otros efectos significativos que los expuestos en los presentes estados financieros condensados, cuyos montos y plazos de cancelación han sido registrados en base al valor actual de dichas estimaciones, considerando la fecha probable de su resolución final.

21. Otros pasivos no financieros

La información al 30 de junio de 2025 y al 31 de diciembre de 2024 es la siguiente:

	<u>30/06/2025</u>	<u>31/12/2024</u>
Beneficios a empleados a pagar a corto plazo (Nota 22)	2.274.502	2.393.685
Otras retenciones y percepciones	1.668.208	1.479.836
Dividendos a pagar	15.290.546	-
Acreedores varios	3.272.066	3.176.800
Otros impuestos a pagar	2.331.275	1.832.017
Retenciones a pagar sobre remuneraciones	217.955	317.388
Honorarios a pagar a directores y síndicos	283.150	509.928
Fondos de terceros en tránsito	743.775	590.343
Órdenes de pago previsionales pendientes de liquidación	48.828	127.218
Por pasivos del contrato (Ingresos de actividades ordinarias procedentes de contratos con clientes)	6.042	6.954
Otras	43.000	53.572
Total	<u>26.179.347</u>	<u>10.487.741</u>

Firmado a efectos de su identificación con nuestro informe de fecha 26-08-2025
PISTRELLI, HENRY MARTIN Y ASOCIADOS S.A.
CUIT: 30-70818586-4
C.P.C.E.S.C. Mat. 003 T° I – F° 003



ADRIAN G. PESYK
CUIT: 20-28687394-5
Socio

Contador Público U.A.J.F.K.
C.P.C.E.S.C. T°IX – F° 876



PAULO MARCELO LONCON
Gerente General



JUAN PABLO CORBELLANI
Gerente Contable



EDUARDO GARROTE
Presidente

Por Comisión Fiscalizadora



DANIEL LUIS CALVI
Síndico

22. Beneficios a empleados a pagar

Beneficios a corto plazo (Nota 21)

	<u>30/06/2025</u>	<u>31/12/2024</u>
Remuneraciones y cargas sociales a pagar	1.228.308	1.720.171
Provisión SAC	154.436	(998)
Vacaciones no gozadas	891.758	674.512
Total	2.274.502	2.393.685

A la fecha de emisión de los presentes estados financieros, la Entidad no cuenta con beneficios post empleos y a largo plazo vigentes.

23. Impuesto a las ganancias


Este impuesto debe registrarse siguiendo el método del pasivo, reconociendo (como crédito o deuda) el efecto impositivo de las diferencias temporarias entre la valuación contable y la valuación impositiva de los activos y pasivos, y su posterior imputación a los resultados del ejercicio en el cual se produce la reversión de las mismas, considerando asimismo la posibilidad de aprovechamiento de los quebrantos impositivos en el futuro.

a) Ajuste por inflación impositivo

La Ley N° 27.430 de Reforma Fiscal, modificada por las Leyes N° 27.468 y N° 27.541, establece respecto del ajuste por inflación impositivo, con vigencia para ejercicios iniciados a partir del 1° de enero de 2018, lo siguiente:

- dicho ajuste resultará aplicable en el ejercicio fiscal en el cual se verifique un porcentaje de variación del índice de precios al consumidor nivel general con cobertura nacional (IPC) que supere el 100% en los treinta y seis meses anteriores al cierre del ejercicio que se liquida;
- respecto del primer, segundo y tercer ejercicio a partir del 1° de enero de 2018, el procedimiento será aplicable en caso de que la variación de ese índice, calculada desde el inicio y hasta el cierre de cada uno de esos ejercicios, supere un 55%, 30% y 15% para el primer, segundo y tercer año de aplicación, respectivamente;
- el efecto del ajuste por inflación impositivo positivo o negativo, según sea el caso, correspondiente al primer, segundo y tercer ejercicio iniciados a partir del 1° de enero de 2018, se imputa un tercio en ese período fiscal y los dos tercios restantes, en partes iguales, en los dos períodos fiscales inmediatos siguientes;

Firmado a efectos de su identificación con
nuestro informe de fecha 26-08-2025
PISTRELLI, HENRY MARTIN Y ASOCIADOS S.A.
CUIT: 30-70818586-4
C.P.C.E.S.C. Mat. 003 T° I – F° 003



ADRIAN G. PESYK
CUIT: 20-28687394-5
Socio

Contador Público U.A.J.F.K.
C.P.C.E.S.C. T°IX – F° 876



PAULO MARCELO LONCON
Gerente General



EDUARDO GARROTE
Presidente



JUAN PABLO CORBELLANI
Gerente Contable

Por Comisión Fiscalizadora



DANIEL LUIS CALVI
Síndico

BANCO DE SANTA CRUZ S.A. - Avda. Pte. Dr. Néstor C. Kirchner 812 - Río Gallegos - Provincia de Santa Cruz

Número de inscripción en el Registro Público de Comercio N° 2371

Fecha en que se cumple el plazo de duración de la sociedad: 25 de noviembre de 2095

- (d) el efecto del ajuste por inflación positivo o negativo correspondiente al primer y segundo ejercicio fiscal iniciados a partir del 1° de enero de 2019, debe imputarse un sexto al ejercicio fiscal en que se determine el ajuste y los cinco sextos restantes en los períodos fiscales inmediatos siguientes; y
- (e) para los ejercicios fiscales iniciados a partir del 1° de enero de 2021 se podrá deducir el 100% del ajuste en el año en el cual se determina.

Al 30 de junio de 2025, se cumplen los parámetros que establece la ley de impuesto a las ganancias para practicar el ajuste por inflación impositivo y en la registración del impuesto a las ganancias corriente y diferido se han incorporado los efectos que se desprenden de la aplicación de ese ajuste en los términos previstos en la ley.

b) Tasa corporativa del impuesto a las ganancias

La Ley N° 27.630, promulgada con fecha 16 de junio de 2021 a través del Decreto N° 387/2021, estableció para los ejercicios fiscales que se inicien a partir del 1° de enero de 2021 inclusive, un esquema de alícuotas escalonadas de 25%, 30% y 35% que se aplicarán progresivamente de acuerdo al nivel de ganancias netas imponibles acumuladas al cierre de cada ejercicio. En los presentes estados financieros, la Entidad ha determinado el impuesto a las ganancias utilizando la tasa impositiva que estima que resultará aplicable a las ganancias totales esperadas de cada ejercicio.

c) Información al 30 de junio de 2025 y al 31 de diciembre de 2024

La composición del activo por impuesto a las ganancias corriente que se expone en el Estado de Situación Financiera es la siguiente:


	<u>30/06/2025</u>	<u>31/12/2024</u>
Provisión por impuesto a las ganancias	(1.926.791)	(3.196.157)
Anticipos por impuesto a las ganancias	2.849.118	6.620.055
Total	<u>922.327</u>	<u>3.423.898</u>

La evolución del pasivo neto por impuesto diferido al 30 de junio de 2025 y al 31 de diciembre de 2024 se resume del siguiente modo:

	<u>30/06/2025</u>	<u>31/12/2024</u>
Pasivo neto por impuesto diferido al inicio del ejercicio	(5.756.754)	(6.861.223)
Utilidad por impuesto diferido reconocido en el resultado	135.319	1.104.469
Pasivo neto por impuesto diferido al cierre del período/ejercicio	<u>(5.621.435)</u>	<u>(5.756.754)</u>

El recupero (cargo) por impuesto a las ganancias en el estado de resultados se compone de:

Firmado a efectos de su identificación con nuestro informe de fecha 26-08-2025
PISTRELLI, HENRY MARTIN Y ASOCIADOS S.A.
CUIT: 30-70818586-4
C.P.C.E.S.C. Mat. 003 T° I – F° 003



ADRIAN G. PESYK
CUIT: 20-28687394-5
Socio

Contador Público U.A.J.F.K.
C.P.C.E.S.C. T°IX – F° 876



PAULO MARCELO LONCON
Gerente General



JUAN PABLO CORBELLANI
Gerente Contable



EDUARDO GARROTE
Presidente

Por Comisión Fiscalizadora



DANIEL LUIS CALVI
Síndico


	Trimestre finalizado al 30/06/2024	Acumulado al 30/06/2024	Trimestre finalizado el 30/06/2024	Acumulado al 30/06/2024
Cargo por impuesto a las ganancias corriente	(782.029)	(1.730.985)	191.859	642.993
Utilidad/(Cargo) por impuesto a las ganancias diferido	(41.419)	135.319	(3.356.824)	551.228
Impuesto a las ganancias por actividades que continúan	(823.448)	(1.595.666)	(3.164.965)	1.194.221

d) Otras cuestiones impositivas

La Entidad tramitó pedidos de repetición ante la AFIP en los términos de la Ley de Procedimientos Fiscales del impuesto a las ganancias por aplicación del ajuste por inflación impositivo por considerar que el impuesto determinado calculado sobre el resultado impositivo histórico resulta confiscatorio.

- Período 2016: Durante el mes de junio de 2019 se reclamó un importe de 80.567 (en moneda histórica). Se decreta la caducidad de la prueba informativa pendiente y clausuraron el período de prueba, quedando autos para alegar. El 2 de febrero de 2022 se presentaron los alegatos. Con fecha 31 de octubre de 2022 se dicta sentencia por medio de la cual se resuelve hacer lugar a la acción de repetición interpuesta por la Entidad contra AFIP por la devolución del importe abonado en exceso del año 2016 y se ordena el reintegro de la suma de 80.567 con más los intereses resultantes de aplicar la tasa pasiva del BCRA desde el día 18 de mayo de 2018. Costas a la demandada y se intima a ésta a practicar la liquidación en un plazo de 30 días. Con fecha 4 de noviembre de 2022 AFIP apela sentencia de primera instancia. El 10 de noviembre de 2022 conceden recurso de apelación a AFIP. Con fecha 06 de diciembre de 2022 se recibe el expediente en Cámara. El 22 de diciembre de 2022 AFIP presenta agravios, los cuales son contestados con fecha 7 de febrero de 2023. Con fecha 17 de marzo de 2023 se fija sentencia de Cámara, la cual confirma la sentencia de primera instancia respecto del reclamo original; fija los intereses según Resolución 598/19. El día 28 de marzo de 2023 AFIP presenta recurso extraordinario. El 3 de octubre de 2023 la CSJN declara inadmisibile el Recurso de Hecho interpuesto por la desestimación del Recurso de Queja contra la denegación del Recurso Extraordinario. El día 30 del mismo mes el expediente del incidente pasa a despacho quedando pendiente de liquidación para ejecutar sentencia. El 1° de febrero de 2024 se presenta la liquidación al 26 de diciembre de 2023 haciendo reserva de derechos por diferencia hasta la fecha de efectivo pago. Con fecha 4 de abril de 2024 se aprueba la liquidación por 274.019 y se ordena depósito en 30 días. Al 31 de diciembre de 2024 se recibieron los fondos en la cuenta de la Entidad.

Firmado a efectos de su identificación con nuestro informe de fecha 26-08-2025
PISTRELLI, HENRY MARTIN Y ASOCIADOS S.A.
CUIT: 30-70818586-4
C.P.C.E.S.C. Mat. 003 T° I – F° 003



ADRIAN G. PESYK
CUIT: 20-28687394-5
Socio

Contador Público U.A.J.F.K.
C.P.C.E.S.C. T°IX – F° 876



PAULO MARCELO LONCON
Gerente General



JUAN PABLO CORBELLANI
Gerente Contable



EDUARDO GARROTE
Presidente



Por Comisión Fiscalizadora

DANIEL LUIS CALVI
Síndico


BANCO DE SANTA CRUZ S.A. - Avda. Pte. Dr. Néstor C. Kirchner 812 - Río Gallegos - Provincia de Santa Cruz

Número de inscripción en el Registro Público de Comercio N° 2371

Fecha en que se cumple el plazo de duración de la sociedad: 25 de noviembre de 2095

- Período 2017: Durante el mes de noviembre de 2019 se realizó un reclamo administrativo de repetición por la suma de 49.833 (en moneda histórica). Se le concede prórroga a AFIP para contestar el informe pericial, se ordena el pedido de AFIP de nuevo oficio a CPCECABA. Se inicia solicitud por negligencia de la prueba informativa de la demandada. Se cierra el período de prueba. Con fecha 6 de octubre de 2022 se dicta sentencia que hace lugar a la acción de repetición interpuesta por la Entidad contra AFIP por la devolución del importe abonado en exceso del año 2017 y, por lo tanto, ordena el reintegro de la suma de 49.833 con más los intereses resultantes de aplicar la tasa pasiva del BCRA desde el día 1 de noviembre de 2019. El 17 de octubre de 2022 la AFIP apela la sentencia de primera instancia y el 19 de octubre se concede el recurso de apelación. Con fecha 9 de noviembre de 2022 Cámara recibe el expediente. El 7 de diciembre de 2022 la entidad solicita se declare presentación extemporánea y recurso desierto; contesta en subsidio. Con fecha 12 de diciembre de 2022 el expediente pasa al Fiscal, el cual se expide el día 22 de diciembre de 2022. Con fecha 17 de marzo de 2023 se fija sentencia de Cámara, la cual confirma la sentencia de primera instancia respecto del reclamo original; fija los intereses según Resolución 598/19. Con fecha 28 de marzo AFIP presenta recurso extraordinario. El 3 de octubre de 2023 la CSJN declara inadmisibile el Recurso de Hecho interpuesto por la desestimación del Recurso de Queja contra la denegación del Recurso Extraordinario. El día 30 del mismo mes el expediente del incidente pasa a despacho quedando pendiente de liquidación para ejecutar sentencia. El 1° de febrero de 2024 se presenta la liquidación al 26 de diciembre de 2023 haciendo reserva de derechos por diferencia hasta la fecha de efectivo pago. El 1 de febrero de 2024 se presenta liquidación, la cual es impugnada por la AFIP con fecha 29 de febrero de 2024. Con fecha 19 de abril de 2024 se aprueba la liquidación por 137.612 y se ordena el depósito en 30 días. Con fecha 25 de junio de 2024 intimaron a la AFIP a cumplir con el cobro pendiente en 30 días. Al 31 de diciembre de 2024 se recibieron los fondos en cuenta de la Entidad.
- Período 2018: Durante el mes de agosto de 2021 se reclamó y se interpuso una demanda electrónica por un importe de 124.385 (en moneda histórica). Se presentó un escrito observando que AFIP no acompañó el recurso en sede administrativa. Se corrió traslado de la demanda a la AFIP. Con fecha 19 de mayo de 2021 se rechaza excepción de falta de agotamiento de la vía administrativa interpuesta por AFIP con costos. Con fecha 27 de mayo de 2022 la AFIP apela la resolución y se concede el recurso. El 15 de septiembre de 2023 se solicita la certificación de prueba y el cierre del período probatorio. El 29 de septiembre de 2023 se presentan los alegatos. Con fecha 27 de marzo de 2024 se fija sentencia de primera instancia a favor de Banco de Santa Cruz. El 30 de abril de 2024 se concede recurso de apelación a la AFIP. El 7 de junio de 2024 pasa a Cámara. Al 18 de diciembre de 2024 se dicta sentencia de Cámara de Segunda Instancia a favor de la Entidad que mantiene lo resuelto en Primera Instancia. El 27 de marzo de 2025 se aprueba liquidación por 363.012, siendo intimada ARCA al correspondiente pago el 29 de marzo de 2025. El 3 de junio de 2025 se recibieron los fondos en la cuenta de la Entidad. El 18 de junio de 2025 se reclama una diferencia por intereses y ARCA es notificada de la misma el 27 de junio de 2025.

Firmado a efectos de su identificación con
nuestro informe de fecha 26-08-2025
PISTRELLI, HENRY MARTIN Y ASOCIADOS S.A.
CUIT: 30-70818586-4
C.P.C.E.S.C. Mat. 003 T° I – F° 003



ADRIAN G. PESYK
CUIT: 20-28687394-5
Socio

Contador Público U.A.J.F.K.
C.P.C.E.S.C. T°IX – F° 876



PAULO MARCELO LONCON
Gerente General



JUAN PABLO CORBELLANI
Gerente Contable



EDUARDO GARROTE
Presidente

Por Comisión Fiscalizadora



DANIEL LUIS CALVI
Síndico

BANCO DE SANTA CRUZ S.A. - Avda. Pte. Dr. Néstor C. Kirchner 812 - Río Gallegos - Provincia de Santa Cruz

Número de inscripción en el Registro Público de Comercio N° 2371

Fecha en que se cumple el plazo de duración de la sociedad: 25 de noviembre de 2095

24. Análisis de activos financieros a recuperar y de pasivos financieros a cancelar


La Entidad presentó el Estado de Situación Financiera basado en el grado de liquidez, dado que proporciona información más relevante acorde a la naturaleza de sus actividades. Los siguientes cuadros muestran la clasificación de los activos financieros y pasivos financieros en corrientes y no corrientes mediante un análisis de los saldos que se esperan recuperar o cancelar al 30 de junio de 2025 y 31 de diciembre de 2024:

	Sin Vencimiento	Total "Dentro de los 12 meses"	Total "Después de los 12 meses"	Total 30/06/2025
Efectivo y Depósitos en Bancos	16.343.661	-	-	16.343.661
Títulos de deuda a valor razonable con cambios en resultados	-	-	157.671.603	157.671.603
Instrumentos derivados	-	-	-	-
Otros activos financieros	-	865.694	-	865.694
Préstamos y Otras Financiaciones	3.550.076	162.451.301	86.368.645	252.370.022
Otros títulos de deuda	-	-	108.598.163	108.598.163
Activos financieros entregados en garantía	13.281.249	-	-	13.281.249
Inversiones en instrumentos del Patrimonio	69.358	-	-	69.358
TOTAL ACTIVO	33.244.344	163.316.995	352.638.411	549.199.750

	Sin Vencimiento	Total "Dentro de los 12 meses"	Total "Después de los 12 meses"	Total 30/06/2025
Depósitos	210.547.732	234.711.163	-	445.258.895
Otros pasivos financieros	-	34.425.600	-	34.425.600
Financiaciones recibidas del BCRA y Otras Instituciones financieras	-	5.005.252	-	5.005.252
TOTAL PASIVO	210.547.732	274.142.015	-	484.689.747

	Sin Vencimiento	Total "Dentro de los 12 meses"	Total "Después de los 12 meses"	Total 31/12/2024
Efectivo y Depósitos en Bancos	17.192.422	-	-	17.192.422
Títulos de deuda a valor razonable con cambios en resultados	-	138.355.017	-	138.355.017
Instrumentos derivados	-	142.365	-	142.365
Otros activos financieros	-	6.009.283	-	6.009.283
Préstamos y Otras Financiaciones	3.509.570	119.083.767	55.595.430	178.188.767
Otros títulos de deuda	-	32.126.753	57.056.695	89.183.448
Activos financieros entregados en garantía	24.083.088	-	-	24.083.088
Inversiones en instrumentos del Patrimonio	91.207	-	-	91.207
TOTAL ACTIVO	44.876.287	295.717.185	112.652.125	453.245.597

Firmado a efectos de su identificación con nuestro informe de fecha 26-08-2025
 PISTRELLI, HENRY MARTIN Y ASOCIADOS S.A.
 CUIT: 30-70818586-4
 C.P.C.E.S.C. Mat. 003 T° I – F° 003



ADRIAN G. PESYK
 CUIT: 20-28687394-5
 Socio

Contador Público U.A.J.F.K.
 C.P.C.E.S.C. T°IX – F° 876



PAULO MARCELO LONCON
 Gerente General



EDUARDO GARROTE
 Presidente



JUAN PABLO CORBELLANI
 Gerente Contable

Por Comisión Fiscalizadora



DANIEL LUIS CALVI
 Síndico

BANCO DE SANTA CRUZ S.A. - Avda. Pte. Dr. Néstor C. Kirchner 812 - Río Gallegos - Provincia de Santa Cruz

Número de inscripción en el Registro Público de Comercio N° 2371

Fecha en que se cumple el plazo de duración de la sociedad: 25 de noviembre de 2095

	Sin Vencimiento	Total "Dentro de los 12 meses"	Total "Después de los 12 meses"	Total 31/12/2024
Depósitos	235.792.453	118.217.886	-	354.010.339
Otros pasivos financieros	-	35.231.403	-	35.231.408
Financiaci3nes recibidas del BCRA y Otras Instituciones financieras	-	6.976.809	-	6.976.809
TOTAL PASIVO	235.792.453	160.426.101	-	396.218.556


25. Ingresos por comisiones

	Trimestre finalizado el 30/06/2025	Acumulado al 30/06/2025	Trimestre finalizado el 30/06/2024	Acumulado al 30/06/2024
Obligaciones de desempeño que se satisfacen en un acto	2.186.326	4.631.663	1.798.550	3.426.720
Obligaciones de desempeño que se satisfacen en un cierto período de tiempo	2.953.129	5.787.956	2.618.685	5.144.305
	5.139.455	10.419.619	4.417.235	8.571.025

26. Diferencia de cotización de oro y moneda extranjera

	Trimestre finalizado el 30/06/2025	Acumulado al 30/06/2025	Trimestre finalizado el 30/06/2024	Acumulado al 30/06/2024
Conversión a pesos de los activos y pasivos en moneda extranjera	281.545	555.773	414.266	2.953.740
Resultado por compra-venta de divisas	147.599	242.064	74.523	132.549
	429.144	797.837	488.789	3.086.289

Firmado a efectos de su identificación con nuestro informe de fecha 26-08-2025
 PISTRELLI, HENRY MARTIN Y ASOCIADOS S.A.
 CUIT: 30-70818586-4
 C.P.C.E.S.C. Mat. 003 T° I – F° 003



ADRIAN G. PESYK
 CUIT: 20-28687394-5
 Socio

Contador Público U.A.J.F.K.
 C.P.C.E.S.C. T°IX – F° 876



PAULO MARCELO LONCON
 Gerente General



EDUARDO GARROTE
 Presidente



JUAN PABLO CORBELLANI
 Gerente Contable

Por Comisión Fiscalizadora



DANIEL LUIS CALVI
 Síndico


27. Otros ingresos operativos

	Trimestre finalizado el 30/06/2025	Acumulado al 30/06/2025	Trimestre finalizado el 30/06/2024	Acumulado al 30/06/2024
Provisiones desafectadas	981.623	985.887	152.765	237.752
Otros ajustes e intereses por otros activos no financieros	278.654	527.627	78.054	130.066
Alquiler de cajas de seguridad	48.859	97.342	24.390	49.160
Intereses punitivos	221.490	386.271	188.736	350.166
Créditos recuperados	9.620	10.602	2.837	5.747
Alquileres	(5.082)	51.721	51.934	72.798
Recuperos varios	101.577	286.887	79.449	176.486
Otros	2.121.173	2.269.891	1.320.984	1.349.443
	3.757.914	4.616.228	1.899.149	2.371.618

28. Beneficios al personal

	Trimestre finalizado el 30/06/2025	Acumulado al 30/06/2025	Trimestre finalizado el 30/06/2024	Acumulado al 30/06/2024
Remuneraciones	4.281.900	8.715.075	4.375.533	9.020.094
Indemnizaciones y gratificaciones al personal	954.230	2.079.108	926.242	1.835.950
Cargas Sociales	855.540	1.739.370	881.856	1.751.943
Servicios al personal	129.800	283.744	168.227	301.595
	6.221.470	12.817.297	6.351.858	12.909.582

Firmado a efectos de su identificación con
nuestro informe de fecha 26-08-2025
PISTRELLI, HENRY MARTIN Y ASOCIADOS S.A.
CUIT: 30-70818586-4
C.P.C.E.S.C. Mat. 003 T° I – F° 003



ADRIAN G. PESYK
CUIT: 20-28687394-5
Socio

Contador Público U.A.J.F.K.
C.P.C.E.S.C. T°IX – F° 876



PAULO MARCELO LONCON
Gerente General



JUAN PABLO CORBELLANI
Gerente Contable



EDUARDO GARROTE
Presidente

Por Comisión Fiscalizadora



DANIEL LUIS CALVI
Síndico


29. Gastos de administración

	Trimestre finalizado el 30/06/2025	Acumulado al 30/06/2025	Trimestre finalizado el 30/06/2024	Acumulado al 30/06/2024
Gastos de mantenimiento, conservación y reparaciones	2.703.154	5.010.637	2.163.272	4.193.432
Servicios administrativos contratados	435.532	1.166.182	518.584	1.151.152
Impuestos	740.140	1.583.645	1.070.678	1.837.655
Otros honorarios	1.685.541	3.458.498	1.632.519	2.936.362
Electricidad y comunicaciones	467.583	931.699	494.822	1.021.820
Honorarios a Directores y Síndicos	220.792	457.895	293.390	578.574
Servicios de seguridad	322.784	662.406	266.429	408.543
Propaganda y publicidad	191.621	380.869	85.976	163.321
Alquileres	70.117	138.616	48.415	101.685
Seguros	68.470	136.691	83.693	168.963
Representación, viáticos y movilidad	67.001	142.593	85.052	164.390
Papelería y útiles	17.633	34.928	20.923	37.850
Otros	393.322	735.143	329.522	596.789
	7.383.690	14.839.802	7.093.275	13.360.536

30. Otros gastos operativos

	Trimestre finalizado el 30/06/2025	Acumulado al 30/06/2025	Trimestre finalizado el 30/06/2024	Acumulado al 30/06/2024
Impuesto sobre los ingresos brutos	2.778.713	5.373.792	3.759.122	8.899.879
Desvalorización	-	-	2.895.562	2.895.562
Gastos de facturación de tarjeteras	460.881	951.269	562.595	1.129.727
Seguros	1.338.636	2.504.181	560.051	1.068.312
Aporte al Fondo de Garantía de los Depósitos	123.531	269.986	159.743	286.692
Donaciones	77.770	392.112	28.192	324.300
Envío privado de correspondencia	60.898	168.034	39.163	71.181
Otros	865.733	2.023.290	1.075.572	1.538.890
	5.706.162	11.682.664	9.080.000	16.214.543

Firmado a efectos de su identificación con
nuestro informe de fecha 26-08-2025
PISTRELLI, HENRY MARTIN Y ASOCIADOS S.A.
CUIT: 30-70818586-4
C.P.C.E.S.C. Mat. 003 T° I – F° 003



ADRIAN G. PESYK
CUIT: 20-28687394-5
Socio

Contador Público U.A.J.F.K.
C.P.C.E.S.C. T°IX – F° 876



PAULO MARCELO LONCON
Gerente General



EDUARDO GARROTE
Presidente



JUAN PABLO CORBELLANI
Gerente Contable

Por Comisión Fiscalizadora



DANIEL LUIS CALVI
Síndico

31. Información adicional al Estado de Flujos de Efectivo

La Entidad presentó los flujos de efectivo de sus operaciones utilizando el método indirecto para las Actividades Operativas y el método directo para las Actividades de Inversión y de Financiación. La Entidad considera como "Efectivo y equivalentes" al rubro Efectivo y Depósitos en Bancos.

32. Gestión de riesgos y gobierno corporativo

La Entidad ha definido un modelo integral de gestión de riesgos tendiente a optimizar la rentabilidad mediante la constante revisión de los diversos riesgos que hacen a su negocio y operatoria. Se Incluyen en el Manual de Gestión de Riesgos los lineamientos para la gestión de los riesgos de crédito (contraparte, país, residual, liquidación de operaciones de cambio y concentración de crédito), riesgos financieros (liquidez, mercado, y tasa de interés), riesgo estratégico, riesgo de concentración de fondeo, riesgo operacional (riesgo tecnológico) y riesgo reputacional.

Dicho modelo ha sido incluido en los estados financieros emitidos, correspondientes al ejercicio finalizado el 31 de diciembre de 2024, ya emitidos.

32.1. Gestión de riesgos – Riesgo de crédito

El riesgo de crédito, definido como la probabilidad de sufrir pérdidas por el incumplimiento que un deudor o contraparte hace de sus obligaciones contractuales, contempla también distintos tipos de riesgos, entre ellos el riesgo contraparte, riesgo residual, riesgo país, riesgo de liquidación de operaciones de cambio y riesgo de concentración de crédito.


El esquema de otorgamiento y análisis crediticio del Banco se desarrolla en forma centralizada y se basa en el concepto de oposición de intereses entre las áreas comerciales y la Gerencia Corporativa de Riesgos, de manera de lograr un control recíproco, continuo y eficiente sobre la generación y calidad de los activos.

Asimismo, la Gerencia Corporativa de Riesgos es responsable de monitorear y asegurar que esta oposición de intereses se realice siguiendo los lineamientos definidos en el Manual de Gestión de Riesgos.

Bajo la premisa de mantener el acompañamiento a la gestión comercial, se desarrollaron acciones tendientes a ampliar la cobertura en nuestra cartera de clientes actuando sobre segmentos definidos.

El Banco utiliza modelos de medición de riesgos para evaluar la adecuación de las provisiones y el capital, en relación con su perfil de riesgo, de forma tal de mitigar mediante reservas de capital el riesgo de crédito asumido.

Firmado a efectos de su identificación con
nuestro informe de fecha 26-08-2025
PISTRELLI, HENRY MARTIN Y ASOCIADOS S.A.
CUIT: 30-70818586-4
C.P.C.E.S.C. Mat. 003 T° I – F° 003



ADRIAN G. PESYK
CUIT: 20-28687394-5
Socio

Contador Público U.A.J.F.K.
C.P.C.E.S.C. T°IX – F° 876



PAULO MARCELO LONCON
Gerente General



EDUARDO GARROTE
Presidente



JUAN PABLO CORBELLANI
Gerente Contable

Por Comisión Fiscalizadora



DANIEL LUIS CALVI
Síndico

BANCO DE SANTA CRUZ S.A. - Avda. Pte. Dr. Néstor C. Kirchner 812 - Río Gallegos - Provincia de Santa Cruz

Número de inscripción en el Registro Público de Comercio N° 2371

Fecha en que se cumple el plazo de duración de la sociedad: 25 de noviembre de 2095

El Banco define los límites de los productos para su oferta de crédito, fijando niveles de aprobación y revisión en base a la exposición. Finalmente, evalúa el nivel de riesgo con un monitoreo periódico.

Respecto al tratamiento de los mitigadores de riesgo, el Banco ha establecido en su Manual de Garantías las garantías aceptables, los procesos para su tasación y verificación periódica y las condiciones que se deben cumplir para su administración y liquidación.

El Banco define en las Políticas de Riesgos las facultades de cada una de las instancias intervinientes para realizar el análisis y aprobación de las distintas operatorias efectuadas por los clientes del Banco y sus fiadores. Alcanza a todos los productos de crédito, tanto para Banca Empresas como para Banca Consumo.

La evaluación del riesgo de crédito para el otorgamiento de productos de Banca Consumo se basa en criterios objetivos de evaluación, establecidos de acuerdo a políticas crediticias definidas. Dicha evaluación se realiza a través de procedimientos estandarizados que permiten un tratamiento eficiente y uniforme donde se evalúa a los solicitantes considerando el nivel, permanencia y estabilidad de sus ingresos y se verifican sus antecedentes crediticios.


En dicha evaluación se aplican modelos basados en técnicas de Scoring, dependiendo del segmento al que pertenece el cliente. El Banco combina la utilización de herramientas propias y provistas por terceros.

El Banco califica a sus clientes de Banca Empresas con el fin de determinar los límites máximos de riesgo que está dispuesto a asumir, estableciendo sobre las líneas de crédito que puede acceder y determinando las garantías que el mismo debe aportar para cada una de ellas.

La evaluación del riesgo de crédito en la financiación de Banca Empresas se practica sobre la base del análisis de la situación patrimonial, económica y financiera de la empresa y el sector económico en el cual desarrolla su actividad, junto a la evaluación de los antecedentes, la trayectoria de la empresa y sus accionistas. En dicho proceso, es fundamental el análisis sobre la capacidad de repago del deudor en función de la razonabilidad del flujo de fondos estimado y las garantías ofrecidas.

La determinación de los montos de crédito se encuentra íntimamente ligada al análisis de límites máximos de endeudamiento por cliente y al análisis de plazos de crédito y sus amortizaciones, existencia de garantías, considerando factores internos y externos. Para la determinación de límites se considera el nivel de riesgo del deudor, basándose en el rating del cliente, con niveles más elevados para aquellos con un menor riesgo.

Firmado a efectos de su identificación con
nuestro informe de fecha 26-08-2025
PISTRELLI, HENRY MARTIN Y ASOCIADOS S.A.
CUIT: 30-70818586-4
C.P.C.E.S.C. Mat. 003 T° I – F° 003



ADRIAN G. PESYK
CUIT: 20-28687394-5
Socio

Contador Público U.A.J.F.K.
C.P.C.E.S.C. T°IX – F° 876



PAULO MARCELO LONCON
Gerente General



JUAN PABLO CORBELLANI
Gerente Contable



EDUARDO GARROTE
Presidente

Por Comisión Fiscalizadora



DANIEL LUIS CALVI
Síndico

BANCO DE SANTA CRUZ S.A. - Avda. Pte. Dr. Néstor C. Kirchner 812 - Río Gallegos - Provincia de Santa Cruz

Número de inscripción en el Registro Público de Comercio N° 2371

Fecha en que se cumple el plazo de duración de la sociedad: 25 de noviembre de 2095

Pérdidas Crediticias Esperadas

El Banco, a los efectos de gestión de riesgo, realiza el cálculo de provisiones basado en el modelo de estimación de pérdidas esperadas por incumplimiento crediticio. Para la pérdida esperada se contempla la posible ocurrencia de eventos de mora futuros, es decir, posee una visión prospectiva del riesgo de crédito al cual se expone la cartera de créditos.

Evaluación del deterioro

Esta nota debe leerse en conjunto con la nota 2 "Resumen de políticas contables significativas".

Definición de incumplimiento, deterioro y cura

La Entidad considera que un instrumento financiero está deteriorado cuando los pagos contractuales del prestatario tienen 90 días en mora.

Adicionalmente, ha realizado el análisis y definición del Incremento Significativo del Riesgo de Crédito. En función de determinados niveles de umbrales de materialidad, tipo de productos, situación BCRA del cliente, nivel de utilización de productos línea y variables como el nivel de ingreso, se define si un instrumento financiero debe ser relocalizado en una Etapa más riesgosa o permanecer en el que se encontraba y reconocer las pérdidas crediticias esperadas según la Etapa más adecuada.

La política de la Entidad es considerar que un instrumento financiero está en estado de "cura", y por lo tanto se reclasifica fuera de la Etapa 3, cuando haya regularizado sus compromisos vencidos. Dicho instrumento financiero permanecerá un año en dicho estado.

Calificación interna de la Entidad y el proceso de estimación de la PD

La Gerencia de Riesgos de la Entidad aplica sus propios modelos de estimación.


Para el parámetro PD se utiliza un enfoque diferenciado la cartera activa de la Entidad en función del tipo de Banca. Mientras que para Banca de Consumo se realiza la estimación a nivel operación, para Banca Empresas se pone foco a nivel cliente.

Adicionalmente, se consideran características como producto, estado, segmento de riesgo para Banca de Consumo o tamaño y sector para Banca Empresas.

Finalmente, se asigna una clasificación en función de la cantidad de días de atraso de la exposición.

Otro aspecto para destacar dentro de la metodología es el componente forward looking. Se busca captar el impacto en la pérdida esperada del comportamiento futuro de la morosidad. La aplicación

Firmado a efectos de su identificación con
nuestro informe de fecha 26-08-2025
PISTRELLI, HENRY MARTIN Y ASOCIADOS S.A.
CUIT: 30-70818586-4
C.P.C.E.S.C. Mat. 003 T° I – F° 003



ADRIAN G. PESYK
CUIT: 20-28687394-5
Socio

Contador Público U.A.J.F.K.
C.P.C.E.S.C. T°IX – F° 876



PAULO MARCELO LONCON
Gerente General



JUAN PABLO CORBELLANI
Gerente Contable



EDUARDO GARROTE
Presidente

Por Comisión Fiscalizadora



DANIEL LUIS CALVI
Síndico

BANCO DE SANTA CRUZ S.A. - Avda. Pte. Dr. Néstor C. Kirchner 812 - Río Gallegos - Provincia de Santa Cruz

Número de inscripción en el Registro Público de Comercio N° 2371

Fecha en que se cumple el plazo de duración de la sociedad: 25 de noviembre de 2095

de este componente dentro de la metodología de cálculo de la PCE implica calcular diversas estimaciones de la PD PIT (Point in Time) para escenarios favorables, ácidos y medios.

Banca Empresas

El Banco califica a sus clientes de Banca Empresas con el fin de determinar los límites máximos de riesgo que está dispuesto a asumir, estableciendo sobre las líneas de crédito que puede acceder y determinando las garantías que el mismo debe aportar para cada una de ellas.

La evaluación del riesgo de crédito en la financiación de Banca Empresas se practica sobre la base del análisis de la situación patrimonial, económica y financiera de la empresa y el sector económico en el cual desarrolla su actividad, junto a la evaluación de los antecedentes, la trayectoria de la empresa y sus accionistas. En dicho proceso, es fundamental el análisis sobre la capacidad de repago del deudor en función de la razonabilidad del flujo de fondos estimado y las garantías ofrecidas.

Banca Consumo

Para el otorgamiento de productos de Banca Consumo la evaluación del riesgo de crédito se basa en criterios objetivos de evaluación, establecidos de acuerdo a políticas crediticias definidas. Dicha evaluación se realiza a través de procedimientos estandarizados que permiten un tratamiento eficiente y uniforme donde se evalúa a los solicitantes considerando el nivel, permanencia y estabilidad de sus ingresos y se verifican sus antecedentes crediticios.

En dicha evaluación se aplican modelos basados en técnicas de Scoring, dependiendo del segmento al que pertenece el cliente. El Banco combina la utilización de herramientas propias y provistas por terceros.


Los productos de Banca Consumo consisten en préstamos personales, tarjetas de crédito y acuerdos en cuenta corriente. Estos productos en función de la cantidad de días de atraso de la exposición.

Exposición al incumplimiento (EAD)

La EAD es la estimación de la exposición en una fecha de incumplimiento futura, para esto es necesario el estudio de las exposiciones de forma mensual. El análisis, siguiendo los lineamientos de la norma NIIF 9, debe diferenciar aquellos productos amortizables de aquellos productos cuya renovación es automática.

En el caso de los productos considerados amortizables o "no línea", se calcula la exposición futura considerando que el valor nominal disminuye con el transcurso del tiempo mientras que el deudor cumpla con sus compromisos.

Firmado a efectos de su identificación con
nuestro informe de fecha 26-08-2025
PISTRELLI, HENRY MARTIN Y ASOCIADOS S.A.
CUIT: 30-70818586-4
C.P.C.E.S.C. Mat. 003 T° I – F° 003



ADRIAN G. PESYK
CUIT: 20-28687394-5
Socio

Contador Público U.A.J.F.K.
C.P.C.E.S.C. T°IX – F° 876



PAULO MARCELO LONCON
Gerente General



EDUARDO GARROTE
Presidente



JUAN PABLO CORBELLANI
Gerente Contable

Por Comisión Fiscalizadora



DANIEL LUIS CALVI
Síndico

BANCO DE SANTA CRUZ S.A. - Avda. Pte. Dr. Néstor C. Kirchner 812 - Río Gallegos - Provincia de Santa Cruz

Número de inscripción en el Registro Público de Comercio N° 2371

Fecha en que se cumple el plazo de duración de la sociedad: 25 de noviembre de 2095

En los productos línea (Tarjetas de Crédito y Adelantos en Cuenta Corriente) la exposición debe incorporar el potencial incremento del saldo, determinando cuál es el incremento esperado en el saldo de deuda de cada operación al alcanzar el "default" en un tiempo determinado.

La determinación del horizonte temporal de cada instrumento dependerá de la Etapa asociado a la operación, los instrumentos que se encuentren en Etapa 1, poseen una cantidad de exposiciones modeladas equivalente al mínimo entre doce y cantidad de cuotas remanentes, en Etapa 2 poseen una cantidad de exposiciones modeladas equivalente a la cantidad de cuotas remanentes para productos amortizables o la vida promedio de la operación para productos línea y finalmente los que se encuentren en Etapa 3, poseen una exposición en default ya definida, asociada al momento del cálculo de la pérdida esperada, debido a que estas operaciones ya se encuentran deterioradas.

Pérdida dado el incumplimiento (LGD)

Se define como la estimación de la porción de la exposición de una operación en particular que no se espera recuperar una vez alcanzado el estado de default, contemplando un ciclo completo de recupero.

La metodología es aplicada de igual manera tanto para las operaciones pertenecientes a la cartera de Banca Consumo como aquellas de la Banca Empresas. La granularidad en el cálculo del parámetro quedará definida por los diversos drivers o niveles de riesgos de segmentación ("Tipo de Garantía" en el caso de Banca Empresas y "Tipo de Producto" para Banca Consumo).


El cálculo de la LGD se realiza bajo la metodología de estimación denominada LGD realizada, basado en las pérdidas individuales de cada operación. Consiste en observar, aquellas operaciones que alcanzan el estado de default dentro de una ventana temporal histórica, analizando, para cada una de ellas, los flujos de recupero futuros generados con posterioridad al momento de default. En cuanto a la ventana temporal de cobranza se incluye en el análisis toda la información disponible para cada una de las operaciones.

La LGD asociada a operaciones con menos de 90 días de mora, es decir, aquellos que aún no han incurrido en default, tienen asociada una LGD de 90 días de mora. Por otro lado, la asignación de la LGD a aquellas operaciones clasificadas dentro del Etapa 3 (90 o más días de mora) debe considerar la cantidad de días de mora efectivos que posee cada una de ellas, logrando medir con mayor precisión el escenario esperado de cobro sobre la misma. En función a lo mencionado, se calcula una curva de LGD, que quedará definida por los días de mora que presenten las operaciones y por la tasa efectiva de las mismas.

Incremento significativo del riesgo crediticio

Como se mencionó anteriormente, para la determinación del Incremento Significativo del Riesgo de Crédito se consideran distintos aspectos de cada cliente y operación como niveles de umbrales de

Firmado a efectos de su identificación con
nuestro informe de fecha 26-08-2025
PISTRELLI, HENRY MARTIN Y ASOCIADOS S.A.
CUIT: 30-70818586-4
C.P.C.E.S.C. Mat. 003 T° I – F° 003



ADRIAN G. PESYK
CUIT: 20-28687394-5
Socio

Contador Público U.A.J.F.K.
C.P.C.E.S.C. T°IX – F° 876



PAULO MARCELO LONCON
Gerente General



EDUARDO GARROTE
Presidente



JUAN PABLO CORBELLANI
Gerente Contable

Por Comisión Fiscalizadora



DANIEL LUIS CALVI
Síndico

BANCO DE SANTA CRUZ S.A. - Avda. Pte. Dr. Néstor C. Kirchner 812 - Río Gallegos - Provincia de Santa Cruz

Número de inscripción en el Registro Público de Comercio N° 2371

Fecha en que se cumple el plazo de duración de la sociedad: 25 de noviembre de 2095

materialidad, tipo de productos, situación BCRA del cliente, nivel de utilización de productos línea y variables como el nivel de ingreso, se define si una operación debe ser relocalizada en un Etapa más riesgosa o permanecer en la que se encontraba.

En el caso de instrumentos en los que se verifica un incremento significativo en el riesgo, pero no hay evidencia objetiva de incumplimiento, se consideran en Etapa 2 y para el cálculo de la PCE se considera la vida entera remanente de la operación.

Grupos de activos financieros evaluados sobre base colectiva

La Entidad calcula la estimación de PCE tanto sobre base individual como sobre base colectiva.

Los clientes susceptibles de tener una estimación de pérdida esperada de manera individual corresponden a la cartera de Banca Empresas, que, por sus características de grandes exposiciones, heterogeneidad con la cartera y disponibilidad de información requieren un tratamiento diferenciado.

El cálculo a nivel colectivo se realiza para todos los instrumentos financieros incluidos tanto en la cartera de Banca Consumo y Banca Comercial que no tienen un análisis a nivel individual.

Análisis de inputs del modelo bajo varios escenarios económicos

El componente de Forward Looking busca captar el impacto en la pérdida esperada del comportamiento futuro de la morosidad. La aplicación de este componente dentro de la metodología de cálculo de la PCE implica calcular diversas estimaciones de la PD PIT (Point in Time) para escenarios distintos.


Con la intención de conseguir una medición de este parámetro en momentos futuros, se utilizan modelos regresivos, que buscan explicar los movimientos de morosidad en función del comportamiento de un grupo de variables macroeconómicas. La variable que explicar resulta ser la PD PIT a nivel cartera (Consumo y Empresas), mientras que las variables explicativas son un conjunto de variables macroeconómicas.

Los resultados obtenidos son evaluados para tres escenarios macroeconómicos en los que la Entidad vea posible desarrollar sus actividades: uno favorable, uno desfavorable y otro medio.

Se definen proyecciones de las variables macroeconómicas para los tres escenarios, siendo los mismos ponderados con el fin de arribar a un escenario esperado de la PD PIT.

Las principales variables económicas que se utilizan en el modelo forward looking en cada uno de los escenarios macroeconómicos, son:

Firmado a efectos de su identificación con
nuestro informe de fecha 26-08-2025
PISTRELLI, HENRY MARTIN Y ASOCIADOS S.A.
CUIT: 30-70818586-4
C.P.C.E.S.C. Mat. 003 T° I – F° 003



ADRIAN G. PESYK
CUIT: 20-28687394-5
Socio

Contador Público U.A.J.F.K.
C.P.C.E.S.C. T°IX – F° 876



PAULO MARCELO LONCON
Gerente General



JUAN PABLO CORBELLANI
Gerente Contable



EDUARDO GARROTE
Presidente

Por Comisión Fiscalizadora



DANIEL LUIS CALVI
Síndico

BANCO DE SANTA CRUZ S.A. - Avda. Pte. Dr. Néstor C. Kirchner 812 - Río Gallegos - Provincia de Santa Cruz

Número de inscripción en el Registro Público de Comercio N° 2371

Fecha en que se cumple el plazo de duración de la sociedad: 25 de noviembre de 2095

- REM que el BCRA pone a disposición.
- Crecimiento del PBI.
- Tasas de desempleo.
- Tasas del BCRA.
- Inflación.

Clasificación de deudores

El Banco clasifica los deudores en línea con las situaciones de clasificación dispuestas por el BCRA, definidas en 5 categorías que implican diferentes niveles de provisionamiento, considerando además las garantías que respaldan las respectivas operaciones. Dichas clasificaciones son colocadas por la Entidad en base a evaluaciones objetivas o subjetivas, dependiendo de la cartera en la que se encuentre cada deudor.

- Cartera Banca Consumo

El criterio utilizado en la clasificación de los deudores correspondientes a la cartera de consumo y comercial asimilable a consumo se basa en una evaluación objetiva, considerando el cumplimiento actual del deudor, en función a los días de atraso, conforme se detalla a continuación:

Situación	Días de mora
1	hasta 31
2	32 hasta 90
3	91 hasta 180
4	181 hasta 365
5	más de 365


- Cartera Banca Empresas

De acuerdo con lo exigido por el BCRA en sección 6.5 del texto ordenado de las normas de clasificación de los deudores de la cartera comercial, la clasificación de los deudores de la presente cartera se basa en una evaluación subjetiva en donde se analiza la situación patrimonial y financiera actual y futura del deudor, en base a un análisis integral del mismo, considerando su flujo de fondos, estados financieros, ventas post balance, cumplimiento de sus obligaciones en esta y otras entidades financieras, entre otros.

Manejo del riesgo crediticio en inversiones en activos financieros

En relación con los instrumentos financieros en los que invierte el Banco, éstos están principalmente concentrados en títulos públicos emitidos por el Estado Nacional Argentino y títulos emitidos por Gobiernos Provinciales, los cuales tienen cotización en mercados activos.

Firmado a efectos de su identificación con
nuestro informe de fecha 26-08-2025
PISTRELLI, HENRY MARTIN Y ASOCIADOS S.A.
CUIT: 30-70818586-4
C.P.C.E.S.C. Mat. 003 T° I – F° 003



ADRIAN G. PESYK
CUIT: 20-28687394-5
Socio

Contador Público U.A.J.F.K.
C.P.C.E.S.C. T°IX – F° 876



PAULO MARCELO LONCON
Gerente General



JUAN PABLO CORBELLANI
Gerente Contable



EDUARDO GARROTE
Presidente

Por Comisión Fiscalizadora



DANIEL LUIS CALVI
Síndico

BANCO DE SANTA CRUZ S.A. - Avda. Pte. Dr. Néstor C. Kirchner 812 - Río Gallegos - Provincia de Santa Cruz

Número de inscripción en el Registro Público de Comercio N° 2371

Fecha en que se cumple el plazo de duración de la sociedad: 25 de noviembre de 2095

Garantías colaterales y otras mejoras crediticias

El monto y tipo de garantía exigida por las financiaciones otorgadas depende de una evaluación del riesgo de crédito de la contraparte. Las pautas se implementan según la capacidad de aceptación de los tipos de garantía y los parámetros de valuación.

Los principales tipos de garantías obtenidas son los siguientes:

- Caucciones, avales y fianzas,
- Hipotecas sobre inmuebles,
- Prendas sobre vehículos y/o maquinarias,

Calidad de préstamos por sector

La Entidad administra la calidad de los préstamos mediante calificaciones establecidas por el BCRA.

32.2. Capitales Mínimos:

A continuación, se resume la exigencia de capitales mínimos por riesgo de crédito, de mercado y operacional medida sobre bases individuales, vigente para el mes de junio de 2025, junto con su integración (responsabilidad patrimonial computable) al cierre de dicho mes:

<u>Concepto</u>	<u>30/06/2025</u>
Exigencia de capitales mínimos	28.409.225
Responsabilidad patrimonial computable	77.288.010
Exceso de Integración	48.878.785


33. Política de transparencia en materia de gobierno societario

Las políticas de transparencia en materia de Gobierno Societario de acuerdo con lo requerido por la Comunicación "A" 5293 y complementarias emitidas por el BCRA han sido incluidas en los estados financieros anuales finalizados el 31 de diciembre de 2024, ya emitidos.

34. Sistema de seguro de garantía de los depósitos bancarios

Mediante la Ley Nacional N° 24.485 y el Decreto N° 540/95, se dispuso la creación del Sistema de Seguro de Garantía de los Depósitos, al cual se le asignaron las características de ser limitado, obligatorio y oneroso, con el objeto de cubrir los riesgos de los depósitos bancarios, en forma

Firmado a efectos de su identificación con
nuestro informe de fecha 26-08-2025
PISTRELLI, HENRY MARTIN Y ASOCIADOS S.A.
CUIT: 30-70818586-4
C.P.C.E.S.C. Mat. 003 T° I – F° 003



ADRIAN G. PESYK
CUIT: 20-28687394-5
Socio

Contador Público U.A.J.F.K.
C.P.C.E.S.C. T°IX – F° 876



PAULO MARCELO LONCON
Gerente General



JUAN PABLO CORBELLANI
Gerente Contable



EDUARDO GARROTE
Presidente

Por Comisión Fiscalizadora



DANIEL LUIS CALVI
Síndico

BANCO DE SANTA CRUZ S.A. - Avda. Pte. Dr. Néstor C. Kirchner 812 - Río Gallegos - Provincia de Santa Cruz

Número de inscripción en el Registro Público de Comercio N° 2371

Fecha en que se cumple el plazo de duración de la sociedad: 25 de noviembre de 2095

subsidiaria y complementaria al sistema de privilegios y protección de depósitos establecido por la Ley de Entidades Financieras.

La misma dispuso la constitución de la sociedad "Seguros de Depósitos Sociedad Anónima" (SEDESA) con el objeto exclusivo de administrar el Fondo de Garantía de los Depósitos, cuyos accionistas, de conformidad con las modificaciones introducidas por el Decreto N° 1292/96 serán el BCRA., con una acción como mínimo, y los fiduciarios del contrato de fideicomiso constituidos por las entidades financieras en la proporción que para cada una determine el BCRA, en función de sus aportes al Fondo de Garantía de los Depósitos. En agosto de 1995 se constituyó dicha Sociedad.

Estarán alcanzados los depósitos en pesos y en moneda extranjera constituidos en las entidades participantes bajo la forma de cuenta corriente, caja de ahorro, plazo fijo u otras modalidades que determine el BCRA hasta la suma de 25.000, (según Comunicación "A" 7985 del 27 de marzo de 2024, vigente a partir del 1 de abril de 2024), y que reúnan los requisitos establecidos en el Decreto N° 540/95 y los demás que disponga la autoridad de aplicación.

35. Actividades Fiduciarias

Al 30 de junio de 2025 y al 31 de diciembre de 2024, la Entidad no ha realizado actividades fiduciarias.


36. Cumplimiento de las disposiciones para actuar en las distintas categorías de agente definidas por la Comisión Nacional de Valores (CNV)

Considerando la operatoria que realiza Banco de Santa Cruz S.A., y conforme a las diferentes categorías de agentes que establece la CNV, con fecha 5 de septiembre de 2013 dicho organismo notificó a la Entidad la aprobación de su inscripción en la categoría "agente de liquidación y compensación y agente de negociación – integral (ALYC)", con número de matrícula N° 68.

Adicionalmente con fecha 2 de diciembre de 2021 el mismo organismo notificó a la entidad la aprobación de su inscripción en la categoría "Agente de colocación y distribución integral de fondos comunes de inversión".

La RG 821 de la CNV en su art. 13 indica que el ALyC deberá contar con un patrimonio neto mínimo equivalente a 470.350 Unidades de valor Adquisitivo (UVA) actualizables por el Coeficiente de Estabilización de Referencia (CER) – Ley N° 25.827. Al 30 de junio de 2025, el valor del mismo asciende a 713.911. El patrimonio neto de la Entidad supera al patrimonio neto mínimo exigido por la CNV a la misma fecha.

Firmado a efectos de su identificación con
nuestro informe de fecha 26-08-2025
PISTRELLI, HENRY MARTIN Y ASOCIADOS S.A.
CUIT: 30-70818586-4
C.P.C.E.S.C. Mat. 003 T° I – F° 003



ADRIAN G. PESYK
CUIT: 20-28687394-5
Socio

Contador Público U.A.J.F.K.
C.P.C.E.S.C. T°IX – F° 876



PAULO MARCELO LONCON
Gerente General



JUAN PABLO CORBELLANI
Gerente Contable



EDUARDO GARROTE
Presidente

Por Comisión Fiscalizadora



DANIEL LUIS CALVI
Síndico

BANCO DE SANTA CRUZ S.A. - Avda. Pte. Dr. Néstor C. Kirchner 812 - Río Gallegos - Provincia de Santa Cruz

Número de inscripción en el Registro Público de Comercio N° 2371

Fecha en que se cumple el plazo de duración de la sociedad: 25 de noviembre de 2095

Por otra parte, la contrapartida mínima exigida de 356.956 se constituye con activos disponibles en las cuentas corrientes en pesos N° 00086 y en dólares N° 00086, que la Entidad posee abiertas en el BCRA. Al 30 de junio de 2025 el saldo de dichas cuentas asciende a 6.374.913, monto que supera lo establecido por la CNV.

Con fecha 11 de marzo de 2025 la CNV notificó a la Entidad la aprobación de su inscripción como "Entidad de Garantía", autorizándola a incorporar a la "Nómina de Entidades habilitadas para garantizar instrumentos del mercado de capitales", bajo el régimen dispuesto en el Capítulo VII del Título II de las Normas (N.T. 2013 y modificaciones).

37. Detalle de integración de efectivo mínimo

Los conceptos computados por la Entidad para integrar la exigencia de efectivo mínimo del mes de junio de 2025 se detallan a continuación, indicando el saldo al cierre de dicho mes de las cuentas correspondientes:

Concepto	Pesos	Moneda Extranjera
Efectivo y depósitos en Bancos:		
- Saldos en cuentas en el BCRA	39.672	6.342.793
Activos financieros entregados en garantía:		
- Cuentas especiales de garantía en el BCRA	9.962.907	406.585


38. Sanciones aplicadas a la entidad financiera y sumarios iniciados por el BCRA y la UIF

Con fecha 8 de enero de 2015, el BCRA emitió la Comunicación "A" 5689 (modificada por la comunicación "A" 5940) solicitando que se detallen en nota a los estados financieros las sanciones administrativas y/o disciplinarias, y las penales con sentencia judicial de primera instancia, que fueran aplicadas o iniciadas por el BCRA, la Unidad de Información Financiera (UIF), la CNV y la Superintendencia de Seguros de la Nación, como así también información de los sumarios iniciados por el BCRA. A la fecha, la Entidad no posee sanciones ni sumarios pendientes de resolución, que deban exponerse en los presentes estados financieros en cumplimiento de dicha norma.

39. Restricciones a la distribución de utilidades

- a) De acuerdo con las disposiciones del BCRA, el 20% de la utilidad del ejercicio más/menos los ajustes de los resultados de ejercicios anteriores, las transferencias de otros resultados integrales a resultados no asignados y menos la pérdida acumulada al cierre del ejercicio anterior, si existiera, debe ser apropiado a la constitución de la reserva legal. En ese sentido,

Firmado a efectos de su identificación con nuestro informe de fecha 26-08-2025
PISTRELLI, HENRY MARTIN Y ASOCIADOS S.A.
CUIT: 30-70818586-4
C.P.C.E.S.C. Mat. 003 T° I – F° 003



ADRIAN G. PESYK
CUIT: 20-28687394-5
Socio

Contador Público U.A.J.F.K.
C.P.C.E.S.C. T°IX – F° 876



PAULO MARCELO LONCON
Gerente General



JUAN PABLO CORBELLANI
Gerente Contable



EDUARDO GARROTE
Presidente

Por Comisión Fiscalizadora



DANIEL LUIS CALVI
Síndico

la Asamblea de Accionistas celebrada el 26 de marzo de 2025 destinó 1.993.633 (monto expresado en moneda histórica del 31 de diciembre de 2024) a incrementar el saldo de dicha reserva.


- b) Mediante la Comunicación "A" 6464, modificatorias y complementarias, el BCRA establece el procedimiento de carácter general para proceder a la distribución de utilidades. Conforme al mismo, sólo se podrá efectuar una distribución siempre que no se verifiquen ciertas situaciones, entre las que se encuentran registrar asistencias financieras del citado organismo por iliquidez, presentar deficiencias de integración de capital o efectivo mínimo y estar alcanzadas por las disposiciones de los artículos 34 y 35 bis de la Ley de Entidades Financieras (artículos referidos a planes de regularización y saneamiento y a reestructuración de la Entidad), entre otras condiciones detalladas en la mencionada comunicación que deben cumplirse. Asimismo, la distribución de utilidades que apruebe la Asamblea de Accionistas de la Entidad sólo podrá efectivizarse una vez que se cuente con la autorización de la Superintendencia de Entidades Financieras y Cambiarias del BCRA.

Asimismo, sólo se podrá distribuir utilidades en la medida que se cuente con resultados positivos luego de deducir extracontablemente de los resultados no asignados y de la reserva facultativa para futuras distribuciones de resultados, (i) los importes de las reservas legal y estatutarias, cuya constitución sea exigible, (ii) la totalidad de los saldos deudores de cada una de la partidas registradas en "Otros resultados integrales", (iii) el resultado proveniente de la revaluación de propiedad, planta y equipo, activos intangibles y propiedades de inversión, (iv) la diferencia neta positiva entre la medición a costo amortizado y el valor razonable respecto de los instrumentos de deuda pública y/o de regulación monetaria del BCRA para aquellos instrumentos valuados a costo amortizado, (v) los ajustes identificados por la Superintendencia de Entidades Financieras y Cambiarias del BCRA o por el auditor externo y que no hayan sido registrados contablemente, y (vi) ciertas franquicias otorgadas por el BCRA. Adicionalmente, no se podrán efectuar distribuciones de resultados con la ganancia que se origine por aplicación por primera vez de la NIIF, la cual deberá incluirse como una reserva especial, cuyo saldo al 30 junio de 2025 asciende a 4.219.121.

Por otra parte, la Entidad deberá verificar que, luego de efectuada la distribución de resultados propuesta, se mantenga un margen de conservación de capital equivalente al 2,5% de los activos ponderados a riesgo (APR), el cual es adicional a la exigencia de capital mínimo requerida normativamente, y deberá ser integrado con capital ordinario de nivel 1 (CO_n1), neto de conceptos deducibles (CDCO_n1).

De acuerdo con la Comunicación "A" 8214, el BCRA dispuso que hasta el 31 de diciembre de 2025 las entidades financieras que cuenten con la autorización previa del BCRA podrán distribuir resultados por hasta el 60% del importe que les hubiera correspondido en diez cuotas iguales, mensuales y consecutivas (a partir del 30 de junio de 2025 y no antes del penúltimo día hábil de los meses siguientes). Asimismo, estableció que el cómputo de los

Firmado a efectos de su identificación con
nuestro informe de fecha 26-08-2025
PISTRELLI, HENRY MARTIN Y ASOCIADOS S.A.
CUIT: 30-70818586-4
C.P.C.E.S.C. Mat. 003 T° I – F° 003



ADRIAN G. PESYK
CUIT: 20-28687394-5
Socio

Contador Público U.A.J.F.K.
C.P.C.E.S.C. T°IX – F° 876



PAULO MARCELO LONCON
Gerente General



JUAN PABLO CORBELLANI
Gerente Contable



EDUARDO GARROTE
Presidente

Por Comisión Fiscalizadora



DANIEL LUIS CALVI
Síndico

BANCO DE SANTA CRUZ S.A. - Avda. Pte. Dr. Néstor C. Kirchner 812 - Río Gallegos - Provincia de Santa Cruz

Número de inscripción en el Registro Público de Comercio N° 2371

Fecha en que se cumple el plazo de duración de la sociedad: 25 de noviembre de 2095

conceptos para la determinación del resultado distribuible, así como del importe de las cuotas señaladas, deberá realizarse en moneda homogénea de la fecha de la asamblea o del pago de cada una de las cuotas, según el caso. Posteriormente, mediante la Comunicación "A" 8235, el BCRA estableció que las entidades financieras que resuelvan distribuir resultados en el marco de lo previsto por la Comunicación "A" 8214 deberán otorgar la opción a cada accionista no residente de percibir sus dividendos –total o parcialmente– en una sola cuota en efectivo siempre que esos fondos sean aplicados en forma directa a la suscripción primaria de Bonos para la reconstrucción de una Argentina libre (BOPREAL) de acuerdo con la normativa cambiaria vigente.


En cumplimiento de lo enumerado precedentemente, la Asamblea General Ordinaria de Accionistas celebrada el 26 de marzo de 2025 decidió destinar el 20% de los Resultados no asignados a incrementar el saldo de la reserva legal. Asimismo, dicha Asamblea decidió dejar aprobada la distribución de dividendos en efectivo o en especie de hasta la suma de 25.000.000 (monto expresado en moneda histórica del 31 de diciembre de 2024). Teniendo en cuenta lo dispuesto por la Comunicación "A" 8214 del BCRA mencionada precedentemente, dicha Asamblea aprobó una distribución de dividendos en efectivo o en especie, en este último caso valuada a precio de mercado, o en cualquier combinación de ambas, ad-referéndum de la autorización del BCRA, por un monto de hasta 15.000.000 (monto expresado en moneda histórica del 31 de diciembre de 2024 que deberá ser ajustado a moneda homogénea de la fecha de la Asamblea y del pago de cada una de las cuotas respectivamente), en concordancia con las normas citadas precedentemente. Finalmente, la Asamblea estableció que toda suma que no sea autorizada por el BCRA para distribuir dividendos a los accionistas, en función de la normativa vigente, pasará a constituir parte de la "Reserva Facultativa para futuras distribuciones de utilidades".

Con fecha 23 de mayo de 2025 la Entidad remitió una nota al BCRA solicitando la autorización de distribución de utilidades acumuladas distribuibles por un monto de 15.000.000 (en moneda histórica del 31 de diciembre de 2024). Con fecha 23 de junio de 2025, mediante Resolución N° 168 de la SEFyC, el BCRA autorizó la distribución de utilidades por 15.000.000, en moneda del 31 de diciembre de 2024, a realizarse en 10 cuotas iguales, mensuales y consecutivas, ajustadas cada una de ellas a moneda homogénea de la fecha de pago. Al 30 de junio de 2025 restan abonarse 9 de las 10 cuotas. A la fecha de emisión de los presentes estados financieros, la Entidad abonó dos de las mencionadas cuotas.

40. Evolución de la situación macroeconómica y del sistema financiero y de capitales

El mercado financiero argentino ha observado durante los últimos años un prolongado período de volatilidad en los valores de los instrumentos financieros públicos y privados, incluyendo un incremento significativo del riesgo país, la fuerte devaluación del peso argentino, la aceleración del ritmo inflacionario (ver Nota 2. acápite "unidad de medida") y el aumento de las tasas de interés.

Firmado a efectos de su identificación con
nuestro informe de fecha 26-08-2025
PISTRELLI, HENRY MARTIN Y ASOCIADOS S.A.
CUIT: 30-70818586-4
C.P.C.E.S.C. Mat. 003 T° I – F° 003



ADRIAN G. PESYK
CUIT: 20-28687394-5
Socio

Contador Público U.A.J.F.K.
C.P.C.E.S.C. T°IX – F° 876



PAULO MARCELO LONCON
Gerente General



JUAN PABLO CORBELLANI
Gerente Contable



EDUARDO GARROTE
Presidente

Por Comisión Fiscalizadora



DANIEL LUIS CALVI
Síndico

BANCO DE SANTA CRUZ S.A. - Avda. Pte. Dr. Néstor C. Kirchner 812 - Río Gallegos - Provincia de Santa Cruz

Número de inscripción en el Registro Público de Comercio N° 2371

Fecha en que se cumple el plazo de duración de la sociedad: 25 de noviembre de 2095


El 10 de diciembre de 2023 asumieron las nuevas autoridades del Gobierno Nacional argentino quienes impulsaron una serie de medidas de emergencia en el marco de una propuesta de política económica que, entre sus principales objetivos, persigue la eliminación del déficit fiscal sobre la base de disminuir el gasto público primario tanto de la Nación como de las Provincias y el redimensionamiento de la estructura del Estado, eliminando subsidios y transferencias.

Recién asumida la nueva administración, adoptó medidas tendientes a normalizar los mercados cambiario y financiero. Por un lado, la devaluación del peso en el mercado oficial de cambios - utilizado principalmente para comercio exterior- cercana al 55% en conjunto con un total replanteo de las políticas monetaria y fiscal, ha permitido comenzar a revertir la brecha entre los valores de las divisas en los mercados de cambio oficial y libre (operaciones en el mercado bursátil) desde su máximo de 200% durante el último trimestre de 2023. El 11 de abril de 2025, el Gobierno Nacional argentino anunció una serie de medidas destinadas a flexibilizar las regulaciones de acceso al mercado cambiario. Entre otras modificaciones, estas medidas incluyen el establecimiento de bandas de flotación (entre \$1.000 y \$1.400, rango que se actualizará a una tasa del 1% mensual) dentro de las cuales puede fluctuar el tipo de cambio del dólar en el mercado cambiario, y la eliminación de las restricciones cambiarias aplicables a las personas físicas, incluyendo el límite de acceso al mercado cambiario de hasta USD 200 mensuales para individuos. A la fecha de emisión de los presentes estados financieros, la brecha mencionada entre los valores de las monedas en los mercados cambiarios oficial y libre asciende al 1%.

Por otra parte, el Gobierno Nacional y el BCRA reformularon las políticas monetaria y financiera para reducir drásticamente el llamado déficit cuasifiscal. El canje de las obligaciones del BCRA con los bancos, incluyendo puts sobre títulos públicos en poder de las entidades financieras, y su transferencia al Tesoro Nacional junto con el superávit fiscal obtenido por la Nación y la renovación de los servicios de la deuda denominada en pesos, permitieron absorber significativamente el exceso de dinero en la economía y, de ese modo, reducir tanto la inflación (6% durante el segundo trimestre de 2025) como las tasas nominales de interés.

En relación con deuda pública nacional, diversos canjes voluntarios en el orden local y los acuerdos alcanzados respecto de los compromisos con el Club de París y el Fondo Monetario Internacional (FMI), permitieron que el país no incurra en atrasos y el BCRA avance en la normalización de la deuda comercial con el exterior y, más recientemente, acumule reservas internacionales provenientes del superávit comercial externo y el Régimen de Regularización de Activos contemplado en la Ley 27.743. El 11 de abril de 2025, el Directorio del FMI aprobó un programa de Servicio Ampliado del Fondo (SAF) por un monto total aproximado de USD 20.000 millones, aprobando también un desembolso inicial inmediato de USD 12.000 millones y un desembolso adicional de USD 2.000 millones efectuado durante agosto de 2025. Asimismo, el 11 de abril de 2025, el Banco Mundial y el Banco Interamericano de Desarrollo aprobaron la concesión de asistencia financiera a Argentina, en el marco de sus respectivos programas plurianuales, por un monto de USD 12.000 millones (de los cuales USD 1.500 millones se depositarán de inmediato) y USD 10.000 millones, respectivamente.

Firmado a efectos de su identificación con
nuestro informe de fecha 26-08-2025
PISTRELLI, HENRY MARTIN Y ASOCIADOS S.A.
CUIT: 30-70818586-4
C.P.C.E.S.C. Mat. 003 T° I – F° 003



ADRIAN G. PESYK
CUIT: 20-28687394-5
Socio

Contador Público U.A.J.F.K.
C.P.C.E.S.C. T°IX – F° 876



PAULO MARCELO LONCON
Gerente General



EDUARDO GARROTE
Presidente



JUAN PABLO CORBELLANI
Gerente Contable

Por Comisión Fiscalizadora



DANIEL LUIS CALVI
Síndico

BANCO DE SANTA CRUZ S.A. - Avda. Pte. Dr. Néstor C. Kirchner 812 - Río Gallegos - Provincia de Santa Cruz

Número de inscripción en el Registro Público de Comercio N° 2371

Fecha en que se cumple el plazo de duración de la sociedad: 25 de noviembre de 2095


En un plano más amplio, el programa del Gobierno Nacional incluye reformas tanto del marco económico como de otras áreas del quehacer gubernamental. Con fecha 20 de diciembre de 2023 y por medio del Decreto de Necesidad y Urgencia N° 70/2023, se establecieron una cantidad significativa de reformas en un amplio número de áreas, algunas de las cuales fueron cuestionadas ante la Justicia por los sectores afectados presentando amparos y pedidos de inconstitucionalidad para detener su aplicación. Posteriormente, parte de lo cuestionado fue incorporado a otras iniciativas que fueron aprobadas por el Congreso y promulgadas por el Poder Ejecutivo Nacional. Con fecha 8 de julio de 2024, se publicó en el Boletín Oficial la Ley 27.742 que fue promulgada por el Poder Ejecutivo Nacional a través del Decreto N° 592/2024, la cual incluye dentro de sus puntos, facultades delegadas al Poder Ejecutivo Nacional, reformas fiscales, laborales y previsionales, entre otros.

Aún cuando la situación macroeconómica y financiera nacional ha evolucionado favorablemente en los últimos meses, cierta lentitud y heterogeneidad en la recuperación del nivel de actividad en el país y un contexto internacional relativamente incierto, requieren el monitoreo permanente de la situación por parte de la Gerencia de la Entidad a fin de identificar aquellas cuestiones que puedan impactar sobre su situación patrimonial y financiera, que pudieran corresponder reflejar en los estados financieros de períodos futuros.

41. Hechos ocurridos después del cierre del período sobre el que se informa

No existen acontecimientos ocurridos entre la fecha de cierre del período y la emisión de los presentes estados financieros que puedan afectar significativamente la situación financiera o los resultados del período que no hayan sido expuestos en las notas a los estados financieros mencionados.

Firmado a efectos de su identificación con
nuestro informe de fecha 26-08-2025
PISTRELLI, HENRY MARTIN Y ASOCIADOS S.A.
CUIT: 30-70818586-4
C.P.C.E.S.C. Mat. 003 T° I – F° 003



ADRIAN G. PESYK
CUIT: 20-28687394-5
Socio

Contador Público U.A.J.F.K.
C.P.C.E.S.C. T°IX – F° 876



PAULO MARCELO LONCON
Gerente General



JUAN PABLO CORBELLANI
Gerente Contable



EDUARDO GARROTE
Presidente

Por Comisión Fiscalizadora



DANIEL LUIS CALVI
Síndico

DETALLE DE TÍTULOS PÚBLICOS Y PRIVADOS AL 30 DE JUNIO DE 2025 Y AL 31 DE DICIEMBRE DE 2024
 (Cifras expresadas en miles de pesos)

Concepto	Identificación	TENENCIA				POSICIÓN		
		Valor Razonable	Nivel de valor razonable	Saldo de libros 30/06/2025	Saldo de libros 31/12/2024	Posición sin Opciones	Opciones	Posición Final
TÍTULOS DE DEUDA A VALOR RAZONABLE CON CAMBIOS EN RESULTADOS				157.671.603	138.355.017	157.671.603	-	157.671.603
Del País				157.671.603	138.355.017	157.671.603	-	157.671.603
Títulos Públicos				157.293.258	138.355.017	157.293.258	-	157.293.258
LECAP 4.5% VTO 28.02.2025	9.253			-	24.146.190	-	-	-
LECAP VTO 12.09.2025	9.301			-	5.024.039	-	-	-
LECAP VTO 16.04.2025	9.299			-	2.752.544	-	-	-
LECAP VTO 30.05.2025	9.304			-	11.007.872	-	-	-
LECAP VTO 16.05.2025	9.300			-	4.187.972	-	-	-
LECAP VTO 30.06.2025	9.295			-	7.256.863	-	-	-
LECAP VTO 30.09.2025	9.306			-	10.397.283	-	-	-
LECAP VTO 31.01.2025	9.251			-	39.689	-	-	-
LECAP VTO 15.08.2025	9.308			-	9.797.053	-	-	-
LECAP VTO 31.07.2025	9.305			10.120.256	-	10.120.256	-	10.120.256
LECAP VTO 10.07.2025	9.336			20.240.000	-	20.240.000	-	20.240.000
LETRA DEL TESORO NACIONAL CAPITALIZABLE EN PESOS Vto 29-08-25	9.296			-	21.745.842	-	-	-
BONCAP VTO 13.02.2026	9.314			-	6.192.216	-	-	-
BONCAP VTO 17.10.2025	9.309			-	7.378.751	-	-	-
BONCAP VTO 17.12.2025	9.310			-	3.336.085	-	-	-
BONCAP VTO 30.01.2026	9.316			-	6.222.141	-	-	-
Letra Fiscal de Liquidez - LEFI - Vto. 17.07.25	9.285			126.933.002	18.870.477	126.933.002	-	126.933.002
Títulos privados				378.345	-	378.345	-	378.345
Fondo de riesgo Crear S.G.R.				378.345	-	378.345	-	378.345
OTROS TÍTULOS DE DEUDA				108.598.163	89.183.452	108.598.163	-	108.598.163
Medidos a Costo amortizado				108.598.163	89.183.452	108.598.163	-	108.598.163
Títulos Públicos		70.736.765		80.188.433	57.826.244	80.188.433	-	80.188.433
BONCER CERO CUPON VTO 30.06.2026	9.240	704.541	1	814.800	50.605.440	814.800	-	814.800
BONO DEL TESORO NACIONAL EN PESOS A TASA DUAL Vto 16-03-26	9.319	4.884.379	1	5.331.889	-	5.331.889	-	5.331.889
BONO DEL TESORO NACIONAL EN PESOS A TASA DUAL VTO 30-06-26	9.320	5.004.856	1	5.342.485	-	5.342.485	-	5.342.485
BONO DEL TESORO NACIONAL EN PESOS A TASA DUAL VTO 15-09-26	9.321	4.925.649	1	5.345.230	-	5.345.230	-	5.345.230
BONO DEL TESORO NACIONAL EN PESOS A TASA DUAL VTO 15-12-26	9.323	45.709.713	1	53.408.351	-	53.408.351	-	53.408.351
Especie TZX25 - Cod 9244 VTO 29/06/25	9.244	-		-	7.220.804	-	-	-
BONCAP VTO 30.01.2026	9.316	6.020.550	1	6.283.955	-	6.283.955	-	6.283.955
BONCAP VTO 30.06.2026	9.318	527.486	1	564.569	-	564.569	-	564.569
BONCAP VTO 15 DE ENERO DE 2027	9.325	2.095.780	1	2.227.808	-	2.227.808	-	2.227.808
LETRA DEL TESORO NAC CAPITALIZABLE EN PESOS VTO 29-08-25	9.296	863.811	1	869.346	-	869.346	-	869.346
Títulos privados		28.119.972		28.409.730	31.357.208	28.409.730	-	28.409.730
FF Mercado CrÁ@dito XXIII VDF A (DT23A)	57.875	90.484	3	93.317	797.647	93.317	-	93.317
FF Mercado CrÁ@dito XXV VDF A (DT25A)	58.025	153.758	3	154.798	564.692	154.798	-	154.798
FF Mercado CrÁ@dito XXVI VDF A (DT26A)	58.070	118.430	3	118.070	281.753	118.070	-	118.070
FF Megabono Crédito 306	58.091	18.969	3	19.383	215.328	19.383	-	19.383
FF Mercado CrÁ@dito XXVII VDF A (DT27A)	58.115	319.270	1	323.765	787.142	323.765	-	323.765
FF Megabono VDF A (M315A)	58.117	21.019	3	21.198	143.481	21.198	-	21.198
FF Mercado Crédito XXVIII VDF A (DT28A)	58.168	235.130	1	237.409	389.998	237.409	-	237.409
FF Payaway 2025 (WC04A)	58.249	61.238	3	60.106	204.287	60.106	-	60.106
FF Mercado Crédito XXX VDF A (DT30A)	58.289	68.558	3	67.565	73.174	67.565	-	67.565
FF Megabono 310 VDF A (M310A)	58.296	8.050	3	7.963	27.326	7.963	-	7.963
FF Consubond 191 VDF A (C191A)	58.309	22.233	3	22.172	188.509	22.172	-	22.172
FF Mercado Crédito XXXI VDF A (DT31A)	58.334	1.023.313	3	1.009.640	1.098.211	1.009.640	-	1.009.640
FF COMAFI LEASING PYMES XVI VDF A (CO16A)	58.382	427.080	1	402.173	687.440	402.173	-	402.173
FF Megabono 321 VDF A (M321A)	58.417	113.664	3	111.617	-	111.617	-	111.617
FF Megabono 314 VDF A (M314A)	58.428	278.975	3	275.035	-	275.035	-	275.035
FF Mercado Crédito XXXIII VDF A (DT33A)	58.459	404.260	1	402.231	-	402.231	-	402.231
FF Megabono 316 VDF A (M316A)	58.517	104.785	3	102.287	-	102.287	-	102.287
FF MERCADO CRÁ@DITO XXXIV (DT34A)	58.533	1.358.100	1	1.348.272	-	1.348.272	-	1.348.272
FF MERCADO CRÁ@DITO XXXV VDF A (DT35A)	58.568	744.750	1	730.988	-	730.988	-	730.988
FF Consubond 193 VDF A (C193A)	58.600	124.378	3	121.330	-	121.330	-	121.330
FF Mercado Crédito XXXVI VDF A	58.615	1.044.264	3	984.685	-	984.685	-	984.685
FF Megabono Crédito 322 VDF A 2026 \$ TAMAR 100bp (58.681	206.007	3	208.437	-	208.437	-	208.437
FF PAYWAY COBRO ACELERADO SERIE VI 2026 \$ TAMAR (W	58.693	711.764	1	718.728	-	718.728	-	718.728
FF Mercado Crédito XXXVII VDF 2026 \$ TAMAR 100bp (58.695	3.253.635	1	3.237.634	-	3.237.634	-	3.237.634
FF Consubond 194 VDF A (C194A)	58.725	425.103	3	413.066	-	413.066	-	413.066
FF Mercado Crédito XXXVIII VDF 2026 \$ TAMAR 100bp	58.749	2.832.492	1	2.841.177	-	2.841.177	-	2.841.177
ON Arcor 2025 \$ TAMAR+240bp (RCCQO)	58.481	2.001.798	3	1.941.373	-	1.941.373	-	1.941.373
ON Banco Santander Clase XXVIII 2025 Tamar + 275bp	58.472	1.014.100	1	1.039.927	-	1.039.927	-	1.039.927
ON Banco Frances 2026 \$ TAMAR + 275bp (BF340)	58.471	970.127	3	930.324	-	930.324	-	930.324
ON PSA 2026 \$ TAMAR + 320 bp (PSSYO)	58.498	897.606	3	857.987	-	857.987	-	857.987
ON Banco Supervielle Clase M 2026 Tamar + 275 bp (BPC	58.519	533.950	3	510.894	-	510.894	-	510.894
ON Banco Comafi Clase XI 2026 Tamar + 285 bp (AFCBO)	58.526	400.000	1	407.506	-	407.506	-	407.506
ON Tarjeta Naranja Clase 64 Serie III 2026 \$ TAMAR	58.592	22.438	1	22.299	-	22.299	-	22.299
ON Arcor 2025 \$ Badlar+499bp (RCCPO)	58.105	790.300	1	757.818	870.260	757.818	-	757.818
ON CFN Serie VII Clase A 2025 \$ Badlar+800bp (CFS70)	58.248	498.428	1	507.919	580.489	507.919	-	507.919
ON Hidrotec 2026 \$ Badlar+348bp (HC210)	57.975	531.745	3	516.213	588.219	516.213	-	516.213
ON Rombo Cia. Financiera 2025 \$ Badlar+550bp (RB570)	58.063	404.794	1	403.263	457.792	403.263	-	403.263
ON Cedisur 2026 Badlar+255bp (CRS1P)	57.981	82.065	3	82.166	93.803	82.166	-	82.166
ON PYME CNV Serie II Clase I 2025 \$ Badlar+800bp (57.991	102.100	1	103.764	117.912	103.764	-	103.764
ON Crucianelli PyME Serie II 2026 Badlar+600bp (T	58.057	920.779	3	871.949	992.612	871.949	-	871.949
ON GASTALDI HNOS. S.A.I. y C.F. e I. Serie II Clase I	58.061	217.746	3	201.323	228.752	201.323	-	201.323
ON.PETROQ.COM CL H EF vinc USD	56.659	538.172	1	641.449	654.991	641.449	-	641.449
ON Banco Galicia Clase XX 2025 Tamar + 270bp (BYCLO)	58.378	940.785	1	1.002.764	1.145.025	1.002.764	-	1.002.764
ON YPF Luz 2026 u\$s-linked 0% (YFCDO)	56.399	189.445	1	204.957	196.702	204.957	-	204.957
ON VISTA ENERGY XVII ESPECIE	56.887	359.137	1	447.043	441.543	447.043	-	447.043
ON CT BARRAGAN CL. 9 u\$s ESPECIE	56.967	8	1	8	8	8	-	8
ON YMCCTO-ON YPF CL. 27 ESPECIE	57.433	547.713	1	779.652	844.278	779.652	-	779.652
ON John Deere Credit 2026 u\$s-linked 0% (HJCEO)	57.873	450.800	1	477.539	473.108	477.539	-	477.539
ON SION PYME SERIE XIV BDL + 797bp (SNSFP)	58.217	207.751	3	199.129	228.896	199.129	-	199.129
ON Toyota Cia. Financiera 2026 Badlar+599bp (TYCZO)	58.284	324.820	1	324.883	371.177	324.883	-	324.883
ON VOLKSWAGEN 2025 Serie 11 \$ badlar + 575bp (VWCBO)	58.148	423.326	1	428.295	492.698	428.295	-	428.295
ON YCMCO-ON YPF S.A. 21 VTO. 10/01/26 U\$S	56.781	173.610	1	174.396	168.268	174.396	-	174.396
ON Telecom 2026 u\$s-linked 0% (TLCKO)	57.485	406.720	1	541.844	563.192	541.844	-	541.844
Otros				-	16.388.495	-	-	-
INSTRUMENTOS DE PATRIMONIO				69.358	91.207	69.358	-	69.358
Medidos a valor razonable con cambios en resultados				69.358	91.207	69.358	-	69.358
Del País				18.514	48.969	18.514	-	18.514
Garantizar	-	-	3	2.504	970	2.504	-	2.504
Play digital	-	-	3	16.010	47.999	16.010	-	16.010
Otros				-	-	-	-	-
Del Exterior				50.844	42.238	50.844	-	50.844
Bladex	-	-	3	50.844	42.238	50.844	-	50.844

Firmado a efectos de su identificación con nuestro informe de fecha 26-08-2025
 PISTRELLI, HENRY MARTIN Y ASOCIADOS S.A.
 CUIT: 30-70818586-4
 C.P.C.E.S.C. Mat. 003 T° I - F° 003

ADRIAN G. PESYK
 CUIT: 20-28687394-5
 SOCIO
 Contador Público U.A.J.F.K.
 C.P.C.E.S.C. T°IX - F° 876

PAULO MARCELO LONCON
 Gerente General

JUAN PABLO CORBELLANI
 Gerente Contable

EDUARDO GARROTE
 Presidente

Por Comisión Fiscalizadora

DANIEL LUIS CALVI
 Síndico


**CLASIFICACIÓN DE PRÉSTAMOS Y OTRAS FINANCIACIONES POR SITUACIÓN Y GARANTÍAS RECIBIDAS
 AL 30 DE JUNIO DE 2025 Y AL 31 DE DICIEMBRE DE 2024**
 (Cifras expresadas en miles de pesos)

	30/06/2025	31/12/2024
CARTERA COMERCIAL		
En situación normal	40.762.485	40.938.784
Con garantías y contragarantías preferidas "A"	94.279	-
Con garantías y contragarantías preferidas "B"	577.151	757.829
Sin garantías ni contragarantías preferidas	40.091.055	40.180.955
TOTAL	40.762.485	40.938.784
CARTERA CONSUMO Y VIVIENDA		
Cumplimiento normal	236.529.458	168.423.453
Con garantías y contragarantías preferidas "A"	485.072	37.982
Con garantías y contragarantías preferidas "B"	2.589.782	825.670
Sin garantías ni contragarantías preferidas	233.454.604	167.559.801
Riesgo bajo	4.476.452	1.066.164
Con garantías y contragarantías preferidas "B"	413.859	-
Sin garantías ni contragarantías preferidas	4.062.593	1.066.164
Riesgo medio	1.933.816	1.054.560
Sin garantías ni contragarantías preferidas	1.933.816	1.054.560
Riesgo alto	1.346.203	952.129
Sin garantías ni contragarantías preferidas	1.346.203	952.129
Irrecuperable	284.348	245.929
Con garantías y contragarantías preferidas "B"	-	-
Sin garantías ni contragarantías preferidas	284.348	245.929
TOTAL	244.570.277	171.742.235
TOTAL GENERAL (1)	285.332.762	212.681.019

(1) Incluye :

- Préstamos y otras financiaciones	252.370.022	178.188.759
- Previsiones	5.207.388	3.245.099
- Préstamos al personal	(1.316.248)	(1.027.714)
- Ajustes NIIF	736.980	836.770
- Intereses NIIF	(162.129)	-
- Obligaciones negociables y títulos de deuda fideicomisos financieros	28.409.730	31.357.208
- Previsiones de Obligaciones negociables y títulos de deuda fideicomisos financieros	79.934	72.742
- Otras garantías otorgadas comprendidas en las Normas de Clasif. de Deudores	7.085	8.155
Total	285.332.762	212.681.019

Firmado a efectos de su identificación con
 nuestro informe de fecha 26-08-2025
 PISTRELLI, HENRY MARTIN Y ASOCIADOS S.A.
 CUIT: 30-70818586-4
 C.P.C.E.S.C. Mat. 003 T° I – F° 003



ADRIAN G. PESYK
 CUIT: 20-28687394-5
 SOCIO
 Contador Público U.A.J.F.K.
 C.P.C.E.S.C. T°IX – F° 876



PAULO MARCELO LONCON
 Gerente General



JUAN PABLO CORBELLANI
 Gerente Contable



EDUARDO GARROTE
 Presidente

Por Comisión Fiscalizadora




DANIEL LUIS CALVI
 Síndico

**CONCENTRACIÓN DE PRÉSTAMOS Y OTRAS FINANCIACIONES
 AL 30 DE JUNIO DE 2025 Y AL 31 DE DICIEMBRE DE 2024**
 (Cifras expresadas en miles de pesos)

Número de clientes	FINANCIACIONES			
	30/06/2025		31/12/2024	
	Saldo de Deuda	% sobre cartera total	Saldo de Deuda	% sobre cartera total
10 mayores clientes	27.701.706	10%	27.830.337	13%
50 siguientes mayores clientes	35.710.563	13%	28.723.983	14%
100 siguientes mayores clientes	13.267.453	5%	10.187.789	5%
Resto de clientes	208.653.040	72%	145.938.910	68%
TOTAL (1)	285.332.762	100%	212.681.019	100%

(1) Ver conciliación en Anexo "B"

Firmado a efectos de su identificación con
 nuestro informe de fecha 26-08-2025
 PISTRELLI, HENRY MARTIN Y ASOCIADOS S.A.
 CUIT: 30-70818586-4
 C.P.C.E.S.C. Mat. 003 T° I – F° 003



ADRIAN G. PESYK
 CUIT: 20-28687394-5
 SOCIO
 Contador Público U.A.J.F.K.
 C.P.C.E.S.C. T°IX – F° 876



PAULO MARCELO LONCON
 Gerente General



JUAN PABLO CORBELLANI
 Gerente Contable



EDUARDO GARROTE
 Presidente

Por Comisión Fiscalizadora



DANIEL LUIS CALVI
 Síndico

Anexo D


**APERTURA POR PLAZOS DE PRÉSTAMOS Y OTRAS FINANCIACIONES
 AL 30 DE JUNIO DE 2025 Y AL 31 DE DICIEMBRE DE 2024**

(Cifras expresadas en miles de pesos)

Concepto	Cartera vencida	Plazos que restan para su vencimiento						Total 30/06/2025
		1 mes	3 meses	6 meses	12 meses	24 meses	más de 24 meses	
Sector Público no Financiero	-	1.715.508	-	-	-	-	-	1.715.508
Sector Financiero	-	8.421.960	-	-	-	-	-	8.421.960
Sector Privado no financiero y residentes en el exterior	5.147.251	96.810.233	42.992.244	43.961.787	64.068.432	97.665.672	114.105.307	464.750.926
TOTAL	5.147.251	106.947.701	42.992.244	43.961.787	64.068.432	97.665.672	114.105.307	474.888.394

Concepto	Cartera vencida	Plazos que restan para su vencimiento						Total 31/12/2024
		1 mes	3 meses	6 meses	12 meses	24 meses	más de 24 meses	
Sector Público no Financiero	-	1.396.343	-	-	-	-	-	1.396.343
Sector Financiero	-	3.015.486	-	-	-	-	-	3.015.486
Sector Privado no financiero y residentes en el exterior	3.569.959	74.564.259	18.950.383	23.581.185	41.723.448	61.963.869	62.035.849	286.388.952
TOTAL	3.569.959	78.976.088	18.950.383	23.581.185	41.723.448	61.963.869	62.035.849	290.800.781

Firmado a efectos de su identificación con
 nuestro informe de fecha 26-08-2025
 PISTRELLI, HENRY MARTIN Y ASOCIADOS S.A.
 CUIT: 30-70818586-4
 C.P.C.E.S.C. Mat. 003 T° I – F° 003



ADRIAN G. PESYK
 CUIT: 20-28687394-5
 SOCIO
 Contador Público U.A.J.F.K.
 C.P.C.E.S.C. T°IX – F° 876



PAULO MARCELO LONCON
 Gerente General



JUAN PABLO CORBELLANI
 Gerente Contable



EDUARDO GARROTE
 Presidente

Por Comisión Fiscalizadora




DANIEL LUIS CALVI
 Síndico

CONCENTRACIÓN DE LOS DEPÓSITOS
AL 30 DE JUNIO DE 2025 Y AL 31 DE DICIEMBRE DE 2024
(Cifras expresadas en miles de pesos)

Número de clientes	DEPÓSITOS			
	30/06/2025		31/12/2024	
	Saldo de Colocación	% sobre cartera total	Saldo de Colocación	% sobre cartera total
10 mayores clientes	246.872.676	55%	165.162.486	47%
50 siguientes mayores clientes	51.572.827	12%	54.004.302	15%
100 siguientes mayores clientes	15.133.597	3%	16.027.221	5%
Resto de clientes	131.679.795	30%	118.816.330	33%
TOTAL	445.258.895	100%	354.010.339	100%

Firmado a efectos de su identificación con
nuestro informe de fecha 26-08-2025
PISTRELLI, HENRY MARTIN Y ASOCIADOS S.A.
CUIT: 30-70818586-4
C.P.C.E.S.C. Mat. 003 T° I – F° 003



ADRIAN G. PESYK
CUIT: 20-28687394-5
SOCIO
Contador Público U.A.J.F.K.
C.P.C.E.S.C. T°IX – F° 876



PAULO MARCELO LONCON
Gerente General



JUAN PABLO CORBELLANI
Gerente Contable



EDUARDO GARROTE
Presidente

Por Comisión Fiscalizadora




DANIEL LUIS CALVI
Síndico

**APERTURA DE PASIVOS FINANCIEROS POR PLAZOS REMANENTES
 AL 30 DE JUNIO DE 2025 Y AL 31 DE DICIEMBRE DE 2024**
 (Cifras expresadas en miles de pesos)

Concepto	Plazos que restan para su vencimiento						Total 30/06/2025
	1 mes	3 meses	6 meses	12 meses	24 meses	más de 24 meses	
Depósitos	421.006.630	27.548.424	554.165	65.811	-	-	449.175.030
Sector Público no Financiero	212.213.839	2.140.332	-	-	-	-	214.354.171
Sector Financiero	4.043	-	-	-	-	-	4.043
Sector Privado no Financiero y Residentes en el exterior	208.788.748	25.408.092	554.165	65.811	-	-	234.816.816
Otros pasivos financieros	34.425.600				-	-	34.425.600
Financiaciones recibidas del BCRA y otras instituciones financieras	5.005.252				-	-	5.005.252
TOTAL	460.437.482	27.548.424	554.165	65.811	-	-	488.605.882


Firmado a efectos de su identificación con
 nuestro informe de fecha 26-08-2025
 PISTRELLI, HENRY MARTIN Y ASOCIADOS S.A.
 CUIT: 30-70818586-4
 C.P.C.E.S.C. Mat. 003 T° I – F° 003




ADRIAN G. PESYK
 CUIT: 20-28687394-5
 SOCIO
 Contador Público U.A.J.F.K.
 C.P.C.E.S.C. T°IX – F° 876



PAULO MARCELO LONCON
 Gerente General



JUAN PABLO CORBELLANI
 Gerente Contable



EDUARDO GARROTE
 Presidente

Por Comisión Fiscalizadora




DANIEL LUIS CALVI
 Síndico

APERTURA DE PASIVOS FINANCIEROS POR PLAZOS REMANENTES
AL 30 DE JUNIO DE 2025 Y AL 31 DE DICIEMBRE DE 2024
(Cifras expresadas en miles de pesos)

Concepto	Plazos que restan para su vencimiento						Total 31/12/2024
	1 mes	3 meses	6 meses	12 meses	24 meses	más de 24 meses	
Depósitos	350.308.584	4.987.494	303.810	26.152	-	-	355.626.040
Sector Público no Financiero	138.037.936	1.446.848	-	-	-	-	139.484.784
Sector Financiero	633	-	-	-	-	-	633
Sector Privado no Financiero y Residentes en el exterior	212.270.015	3.540.646	303.810	26.152	-	-	216.140.623
Otros pasivos financieros	35.231.408				-	-	35.231.408
Financiaciones recibidas del BCRA y otras instituciones financieras	6.976.809				-	-	6.976.809
TOTAL	392.516.801	4.987.494	303.810	26.152	-	-	397.834.257


Firmado a efectos de su identificación con
nuestro informe de fecha 26-08-2025
PISTRELLI, HENRY MARTIN Y ASOCIADOS S.A.
CUIT: 30-70818586-4
C.P.C.E.S.C. Mat. 003 T° I – F° 003



ADRIAN G. PESYK
CUIT: 20-28687394-5
SOCIO

Contador Público U.A.J.F.K.
C.P.C.E.S.C. T°IX – F° 876


PAULO MARCELO LONCON
Gerente General


JUAN PABLO CORBELLANI
Gerente Contable


EDUARDO GARROTE
Presidente

Por Comisión Fiscalizadora



DANIEL LUIS CALVI
Síndico

MOVIMIENTO DE PROVISIONES
AL 30 DE JUNIO DE 2025 Y AL 31 DE DICIEMBRE DE 2024
 (Cifras expresadas en miles de pesos)

Conceptos	Saldos al comienzo al ejercicio	Aumentos	Disminuciones		Resultado monetario generado por provisiones	Saldo final al 30/06/2025
			Desafectaciones	Aplicaciones		
DEL PASIVO						
Provisiones por compromisos eventuales	425.002	69.487		20.981	(51.774)	421.734
Otras provisiones	143.888	84.247		9.344	(25.525)	193.266
TOTAL PROVISIONES	568.890	153.734	-	30.325	(77.299)	615.000

Conceptos	Saldos al comienzo al ejercicio	Aumentos	Disminuciones		Resultado monetario generado por provisiones	Saldo final al 31/12/2024
			Desafectaciones	Aplicaciones		
DEL PASIVO						
Provisiones por compromisos eventuales	11	425.002	4	-	(7)	425.002
Otras provisiones	202.431	128.934	12.066	54.204	-121.207	143.888
TOTAL PROVISIONES	202.442	553.936	12.070	54.204	(121.214)	568.890

Firmado a efectos de su identificación con
 nuestro informe de fecha 26-08-2025
 PISTRELLI, HENRY MARTIN Y ASOCIADOS S.A.
 CUIT: 30-70818586-4
 C.P.C.E.S.C. Mat. 003 T° I – F° 003



ADRIAN G. PESYK
 CUIT: 20-28687394-5
 SOCIO
 Contador Público U.A.J.F.K.
 C.P.C.E.S.C. T°IX – F° 876



PAULO MARCELO LONCON
 Gerente General



JUAN PABLO CORBELLANI
 Gerente Contable



EDUARDO GARROTE
 Presidente

Por Comisión Fiscalizadora




DANIEL LUIS CALVI
 Síndico

SALDOS EN MONEDA EXTRANJERA
AL 30 DE JUNIO DE 2025 Y AL 31 DE DICIEMBRE DE 2024
 (Cifras expresadas en miles de pesos)

Conceptos	Total al 30/06/2025	31/06/2025 (por moneda)				Total al 31/12/2024 (1)
		Dólar	Euro	Real	Otras	
ACTIVO						
Efectivo y Depósitos en Bancos	12.114.026	12.101.149	12.773	-	104	10.858.100
Otros activos financieros	330.426	330.426	-	-	-	11.994
Préstamos y otras financiaciones	2.412.051	2.412.051	-	-	-	1.793.386
Sector Privado no Financiero y Residentes en el exterior	2.412.051	2.412.051	-	-	-	1.793.386
Otros Títulos de Deuda	3.266.890	3.266.890	-	-	-	4.782.418
Activos financieros entregados en garantía	520.353	520.353	-	-	-	343.886
Inversiones en Instrumentos de Patrimonio	50.844	50.844	-	-	-	42.238
TOTAL ACTIVO	18.694.590	18.681.713	12.773	-	104	17.832.022
PASIVO						
Depósitos	15.098.123	15.098.123	-	-	-	12.985.916
Sector Público no Financiero	1.485.462	1.485.462	-	-	-	1.463.015
Sector Privado no Financiero y Residentes en el exterior	13.612.661	13.612.661	-	-	-	11.522.901
Otros pasivos financieros	499.556	498.367	1.189	-	-	233.421
Otros pasivos no financieros	17.770	17.770	-	-	-	166.706
TOTAL PASIVO	15.615.449	15.614.260	1.189	-	-	13.386.043

(1) Al 31 de diciembre de 2024 la Entidad mantenía principalmente una posición en USD, excepto en a) Efectivo y Depósitos en Bancos cuyo saldo en Euros alcanzaba los 13.558 y en Otras monedas 96; y en b) Otros pasivos financieros cuya posición en Euros era de 1.212.

Firmado a efectos de su identificación con
 nuestro informe de fecha 26-08-2025
 PISTRELLI, HENRY MARTIN Y ASOCIADOS S.A.
 CUIT: 30-70818586-4
 C.P.C.E.S.C. Mat. 003 T° I – F° 003



ADRIAN G. PESYK
 CUIT: 20-28687394-5
 SOCIO
 Contador Público U.A.J.F.K.
 C.P.C.E.S.C. T°IX – F° 876



PAULO MARCELO LONCON
 Gerente General



JUAN PABLO CORBELLANI
 Gerente Contable



EDUARDO GARROTE
 Presidente

Por Comisión Fiscalizadora



DANIEL LUIS CALVI
 Síndico

INSTRUMENTOS FINANCIEROS DERIVADOS
AL 30 DE JUNIO DE 2025 Y AL 31 DE DICIEMBRE DE 2024
 (Cifras expresadas en miles de pesos)


Tipo de Contrato (1)	Objetivo de las operaciones	Activo Subyacente	Tipo de Liquidación	Ámbito de Negociación o contraparte	Plazo promedio ponderado Originalmente Pactado	Plazo promedio ponderado Residual	Plazo promedio ponderado de Liquidación de Diferencias	Monto al 30 de Junio de 2025
FUTUROS (1)	Intermediación Cuenta Propia	Moneda Extranjera	Diaria de Diferencia	A3	1 mes	1 mes	1 mes	1.237.500

Tipo de Contrato (1)	Objetivo de las operaciones	Activo Subyacente	Tipo de Liquidación	Ámbito de Negociación o contraparte	Plazo promedio ponderado Originalmente Pactado	Plazo promedio ponderado Residual	Plazo promedio ponderado de Liquidación de Diferencias	Monto al 31 de diciembre de 2024
FUTUROS (1)	Intermediación Cuenta Propia	Moneda extranjera	Diaria de diferencia	ROFEX	1 mes	1 mes	1 mes	4.896.224
OPCIONES DE VENTA (2)	Intermediación Cuenta Propia	Otros Instrumentos del BCRA- Títulos Públicos Nacionales	Con entrega del subyacente	BCRA	18 Meses	8 meses	-	116.628.250

(1) Corresponde a ventas a término de moneda extranjera de ROFEX, incluidos de acuerdo con lo requerido por la comunicación "A" 7953 del BCRA

(2) Corresponde a contratos vinculados con Instrumentos financieros derivados

Firmado a efectos de su identificación con
 nuestro informe de fecha 26-08-2025
 PISTRELLI, HENRY MARTIN Y ASOCIADOS S.A.
 CUIT: 30-70818586-4
 C.P.C.E.S.C. Mat. 003 T° I – F° 003



ADRIAN G. PESYK
 CUIT: 20-28687394-5
 SOCIO
 Contador Público U.A.J.F.K.
 C.P.C.E.S.C. T°IX – F° 876



PAULO MARCELO LONCON
 Gerente General



JUAN PABLO CORBELLANI
 Gerente Contable



EDUARDO GARROTE
 Presidente

Por Comisión Fiscalizadora




DANIEL LUIS CALVI
 Síndico

CATEGORÍA DE ACTIVOS Y PASIVOS FINANCIEROS
AL 30 DE JUNIO DE 2025 Y AL 31 DE DICIEMBRE DE 2024
 (Cifras expresadas en miles de pesos)

Conceptos al 30/06/2025	Costo Amortizado	VR con cambios en ORI	VR con cambios en Resultados		Jerarquía de valor razonable		
			Designados inicialmente o de acuerdo con el 6.7.1. de la NIIF 9	Medición obligatoria	Nivel 1	Nivel 2	Nivel 3
ACTIVOS FINANCIEROS							
Efectivo y depósitos en Bancos	16.343.661	-	-	-	-	-	-
Efectivo	8.989.984	-	-	-	-	-	-
Entidades Financieras y corresponsales	7.282.032	-	-	-	-	-	-
Otros	71.645	-	-	-	-	-	-
Títulos de deuda a valor razonable con cambios en resultados	-	-	-	157.671.603	157.293.258	378.345	-
Otros activos financieros	865.694	-	-	-	-	-	-
Préstamos y otras financiaciones	252.370.022	-	-	-	-	-	-
Sector Público no Financiero	1.715.508	-	-	-	-	-	-
Otras Entidades financieras	8.421.960	-	-	-	-	-	-
Sector Privado no Financiero y Residentes en el exterior	242.232.554	-	-	-	-	-	-
Adelantos	6.166.293	-	-	-	-	-	-
Documentos	20.474.759	-	-	-	-	-	-
Hipotecarios	2.580.278	-	-	-	-	-	-
Prendarios	673.453	-	-	-	-	-	-
Personales	125.901.918	-	-	-	-	-	-
Tarjetas de Crédito	73.424.842	-	-	-	-	-	-
Arrendamientos Financieros	999.353	-	-	-	-	-	-
Otros	12.011.658	-	-	-	-	-	-
Otros Títulos de Deuda	108.598.163	-	-	-	-	-	-
Activos Financieros entregados en garantía	13.281.249	-	-	-	-	-	-
Inversiones en Instrumentos de Patrimonio	-	-	-	69.358	-	-	69.358
TOTAL ACTIVOS FINANCIEROS	391.458.789	-	-	157.740.961	157.293.258	378.345	69.358

Firmado a efectos de su identificación con nuestro informe de fecha 26-08-2025
 PISTRELLI, HENRY MARTIN Y ASOCIADOS S.A.
 CUIT: 30-70818586-4
 C.P.C.E.S.C. Mat. 003 T° I – F° 003



ADRIAN G. PESYK
 CUIT: 20-28687394-5
 SOCIO
 Contador Público U.A.J.F.K.
 C.P.C.E.S.C. T°IX – F° 876



PAULO MARCELO LONCON
 Gerente General



JUAN PABLO CORBELLANI
 Gerente Contable



EDUARDO GARROTE
 Presidente

Por Comisión Fiscalizadora




DANIEL LUIS CALVI
 Síndico

CATEGORÍA DE ACTIVOS Y PASIVOS FINANCIEROS
AL 30 DE JUNIO DE 2025 Y AL 31 DE DICIEMBRE DE 2024
 (Cifras expresadas en miles de pesos)

Conceptos al 30/06/2025	Costo Amortizado	VR con cambios en ORI	VR con cambios en Resultados		Jerarquía de valor razonable		
			Designados inicialmente o de acuerdo con el 6.7.1. de la NIIF 9	Medición obligatoria	Nivel 1	Nivel 2	Nivel 3
PASIVOS FINANCIEROS							
Depósitos	445.258.895	-	-	-	-	-	-
Sector Público no Financiero	212.226.180	-	-	-	-	-	-
Sector Financiero	4.043	-	-	-	-	-	-
Sector Privado no Financiero y Residentes en el exterior	233.028.672	-	-	-	-	-	-
Cuentas corrientes	14.041.237	-	-	-	-	-	-
Caja de ahorros	103.417.290	-	-	-	-	-	-
Plazo fijo e inversiones a plazo	102.848.927	-	-	-	-	-	-
Otros	12.721.218	-	-	-	-	-	-
Otros pasivos financieros	34.425.600	-	-	-	-	-	-
Financiaciones recibidas del BCRA y otras instituciones financieras	5.005.252	-	-	-	-	-	-
TOTAL PASIVOS FINANCIEROS	484.689.747	-	-	-	-	-	-

Firmado a efectos de su identificación con nuestro informe de fecha 26-08-2025
 PISTRELLI, HENRY MARTIN Y ASOCIADOS S.A.
 CUIT: 30-70818586-4
 C.P.C.E.S.C. Mat. 003 T° I – F° 003



ADRIAN G. PESYK
 CUIT: 20-28687394-5
 SOCIO
 Contador Público U.A.J.F.K.
 C.P.C.E.S.C. T°IX – F° 876



PAULO MARCELO LONCON
 Gerente General



JUAN PABLO CORBELLANI
 Gerente Contable



EDUARDO GARROTE
 Presidente

Por Comisión Fiscalizadora




DANIEL LUIS CALVI
 Síndico

CATEGORÍA DE ACTIVOS Y PASIVOS FINANCIEROS
AL 30 DE JUNIO DE 2025 Y AL 31 DE DICIEMBRE DE 2024
 (Cifras expresadas en miles de pesos)

Conceptos al 31/12/2024	Costo Amortizado	VR con cambios en ORI	VR con cambios en Resultados		Jerarquía de valor razonable		
			Designados inicialmente o de acuerdo con el 6.7.1. de la NIIF 9	Medición obligatoria	Nivel 1	Nivel 2	Nivel 3
ACTIVOS FINANCIEROS							
Efectivo y depósitos en Bancos	17.192.422	-	-	-	-	-	-
Efectivo	12.630.689	-	-	-	-	-	-
Entidades Financieras y corresponsales	4.561.733	-	-	-	-	-	-
Títulos de deuda a valor razonable con cambios en resultados	-	-	-	138.355.017	138.355.017	-	-
Instrumentos derivados	-	-	-	142.365	-	142.365	-
Otros activos financieros	477.334	-	-	5.531.949	5.531.949	-	-
Préstamos y otras financiaciones	178.188.759	-	-	-	-	-	-
Sector Público no Financiero	1.396.343	-	-	-	-	-	-
Otras Entidades financieras	3.015.486	-	-	-	-	-	-
Sector Privado no Financiero y Residentes en el exterior	173.776.930	-	-	-	-	-	-
Adelantos	4.437.069	-	-	-	-	-	-
Documentos	17.689.169	-	-	-	-	-	-
Hipotecarios	428.320	-	-	-	-	-	-
Prendarios	363.215	-	-	-	-	-	-
Personales	77.379.893	-	-	-	-	-	-
Tarjetas de Crédito	62.527.497	-	-	-	-	-	-
Arrendamientos Financieros	2.128.060	-	-	-	-	-	-
Otros	8.823.707	-	-	-	-	-	-
Otros Títulos de Deuda	89.183.448	-	-	-	-	-	-
Activos Financieros entregados en garantía	24.083.088	-	-	-	-	-	-
Inversiones en Instrumentos de Patrimonio	-	-	-	91.207	-	-	91.207
TOTAL ACTIVOS FINANCIEROS	309.125.051	-	-	138.588.589	143.886.966	142.365	91.207

Firmado a efectos de su identificación con nuestro informe de fecha 26-08-2025
 PISTRELLI, HENRY MARTIN Y ASOCIADOS S.A.
 CUIT: 30-70818586-4
 C.P.C.E.S.C. Mat. 003 T° I – F° 003



ADRIAN G. PESYK
 CUIT: 20-28687394-5
 SOCIO
 Contador Público U.A.J.F.K.
 C.P.C.E.S.C. T°IX – F° 876



PAULO MARCELO LONCON
 Gerente General



JUAN PABLO CORBELLANI
 Gerente Contable



EDUARDO GARROTE
 Presidente

Por Comisión Fiscalizadora




DANIEL LUIS CALVI

CATEGORÍA DE ACTIVOS Y PASIVOS FINANCIEROS
AL 30 DE JUNIO DE 2025 Y AL 31 DE DICIEMBRE DE 2024
 (Cifras expresadas en miles de pesos)

Conceptos al 31/12/2024	Costo Amortizado	VR con cambios en ORI	VR con cambios en Resultados		Jerarquía de valor razonable		
			Designados inicialmente o de acuerdo con el 6.7.1. de la NIIF 9	Medición obligatoria	Nivel 1	Nivel 2	Nivel 3
PASIVOS FINANCIEROS							
Depósitos	354.010.339	-	-	-	-	-	-
Sector Público no Financiero	138.646.915	-	-	-	-	-	-
Sector Financiero	633	-	-	-	-	-	-
Sector Privado no Financiero y Residentes en el exterior	215.362.791	-	-	-	-	-	-
Cuentas corrientes	18.862.596	-	-	-	-	-	-
Caja de ahorros	117.206.334	-	-	-	-	-	-
Plazo fijo e inversiones a plazo	73.972.746	-	-	-	-	-	-
Otros	5.321.115	-	-	-	-	-	-
Instrumentos derivados				-			
Otros pasivos financieros	35.231.408	-	-	-	-	-	-
Financiaciones recibidas del BCRA y otras instituciones financieras	6.976.809	-	-	-	-	-	-
TOTAL PASIVOS FINANCIEROS	396.218.556	-	-	-	-	-	-

Firmado a efectos de su identificación con nuestro informe de fecha 26-08-2025
 PISTRELLI, HENRY MARTIN Y ASOCIADOS S.A.
 CUIT: 30-70818586-4
 C.P.C.E.S.C. Mat. 003 T° I – F° 003



ADRIAN G. PESYK
 CUIT: 20-28687394-5
 SOCIO
 Contador Público U.A.J.F.K.
 C.P.C.E.S.C. T°IX – F° 876



PAULO MARCELO LONCON
 Gerente General



JUAN PABLO CORBELLANI
 Gerente Contable



EDUARDO GARROTE
 Presidente

Por Comisión Fiscalizadora




DANIEL LUIS CALVI

**APERTURA DE RESULTADOS CORRESPONDIENTE A LOS PERIODOS
 DE TRES Y SEIS MESES FINALIZADOS EL 30 DE JUNIO DE 2025 Y 2024**
 (Cifras expresadas en miles de pesos)

Conceptos	Ingreso/(Egreso) Financiero Neto			
	Medición obligatoria			
	Trimestre finalizado el 30/06/2025	Acumulado al 30/6/2025	Trimestre finalizado el 30/06/2024	Acumulado al 30/6/2024
Por medición de activos financieros a valor razonable con cambios en resultados	3.403.655	10.230.870	16.706.521	32.774.429
Resultado de títulos públicos	3.409.885	10.263.905	16.751.495	32.721.706
Resultado de Instrumentos financieros derivados				
Operaciones a término	64.413	41.882	41.975	260.530
Opciones	17.414	17.414	(86.949)	(207.807)
Resultado por venta o baja de activos financieros a valor razonable	(88.057)	(92.331)	-	-
TOTAL	3.403.655	10.230.870	16.706.521	32.774.429

Firmado a efectos de su identificación con nuestro informe de fecha 26-08-2025
 PISTRELLI, HENRY MARTIN Y ASOCIADOS S.A.
 CUIT: 30-70818586-4
 C.P.C.E.S.C. Mat. 003 T° I - F° 003



ADRIAN G. PESYK
 CUIT: 20-28687394-5
 SOCIO
 Contador Público U.A.J.F.K.
 C.P.C.E.S.C. T°IX - F° 876



PAULO MARCELO LONCON
 Gerente General



JUAN PABLO CORBELLANI
 Gerente Contable



EDUARDO GARROTE
 Presidente

Por Comisión Fiscalizadora




DANIEL LUIS CALVI
 Síndico

APERTURA DE RESULTADOS CORRESPONDIENTE A LOS PERIODOS
 DE TRES Y SEIS MESES FINALIZADOS EL 30 DE JUNIO DE 2025 Y 2024
 (Cifras expresadas en miles de pesos)

- 89 -
 Anexo Q
 (Cont.)

Intereses y ajustes por aplicación de tasa de interés efectiva de activos financieros medidos a costo amortizado	Ingreso/(Egreso) Financiero Neto		Ingreso/(Egreso) Financiero Neto	
	Trimestre finalizado el 30/06/2025	Acumulado al 30/06/2025	Trimestre finalizado el 30/06/2024	Acumulado al 30/06/2024
Ingresos por intereses:				
Por títulos privados	2.331.017	4.864.144	2.209.518	7.171.157
Por títulos públicos	5.508.541	10.034.185	19.814.838	46.502.561
Por préstamos y otras financiaciones	28.050.674	51.532.912	16.204.707	33.758.222
Sector Financiero	21.234	375.373	1.270.464	2.826.341
Sector Privado no Financiero	28.029.440	51.157.539	14.934.243	30.931.881
Adelantos	1.077.614	1.682.071	487.497	1.481.811
Documentos	1.459.932	2.828.366	1.613.537	3.633.036
Hipotecarios	25.072	36.656	7.091	16.970
Prendarios	63.348	130.682	41.435	114.480
Personales	18.377.284	33.641.768	7.202.292	13.676.215
Tarjetas de crédito	5.862.897	10.671.078	4.573.452	9.209.481
Arrendamientos Financieros	193.840	372.466	73.913	251.269
Otros	969.453	1.794.452	935.026	2.548.619
Por operaciones de pase	-	-	18.489.724	54.508.085
Banco Central de la República Argentina	-	-	18.489.724	54.508.085
TOTAL	35.890.232	66.431.241	56.718.787	141.940.025
Egresos por intereses:				
Por Depósitos	14.658.453	27.447.660	36.062.550	100.580.684
Sector Privado no Financiero	14.658.453	27.447.660	36.062.550	100.580.684
Cajas de ahorro	18.418	36.236	11.138	27.024
Plazo fijo e inversiones a plazo	13.604.170	24.423.756	35.765.826	96.161.449
Otros	1.035.865	2.987.668	285.586	4.392.211
Por financiaciones recibidas del BCRA y otras instituciones financieras	607.969	1.240.672	372.087	808.297
TOTAL	15.266.422	28.688.332	36.434.637	101.388.981

Firmado a efectos de su identificación con nuestro informe de fecha 26-08-2025
 PISTRELLI, HENRY MARTIN Y ASOCIADOS S.A.
 CUIT: 30-70818586-4
 C.P.C.E.S.C. Mat. 003 T° 1 - F° 003



ADRIAN G. PESYK
 CUIT: 20-28687394-5
 SOCIO
 Contador Público U.A.J.F.K.
 C.P.C.E.S.C. T°IX - F° 876



PAULO MARCELO LONCON
 Gerente General



JUAN PABLO CORBELLANI
 Gerente Contable



EDUARDO GARROTE
 Presidente

Por Comisión Fiscalizadora




DANIEL LUIS CALVI
 Síndico

**APERTURA DE RESULTADOS CORRESPONDIENTE A LOS PERIODOS
 DE TRES Y SEIS MESES FINALIZADOS EL 30 DE JUNIO DE 2025 Y 2024**
 (Cifras expresadas en miles de pesos)

- 90 -
Anexo Q
 (Cont.)

Ingresos por Comisiones	Resultado del periodo		Resultado del periodo	
	Trimestre finalizado el 30/06/2025	Acumulado al 30/06/2025	Trimestre finalizado el 30/06/2024	Acumulado al 30/06/2024
Comisiones vinculadas con obligaciones	3.447.969	6.943.692	3.055.497	5.713.391
Comisiones vinculadas con créditos	1.278.030	2.625.579	972.427	2.134.753
Comisiones vinculadas con seguros	389.658	788.853	364.729	698.256
Comisiones por operaciones de exterior y cambio	14.894	30.555	22.531	22.562
Otros	8.904	30.940	2.051	2.063
TOTAL	5.139.455	10.419.619	4.417.235	8.571.025
Gastos por comisiones	Trimestre finalizado el 30/06/2025	Acumulado al 30/06/2025	Trimestre finalizado el 30/06/2024	Acumulado al 30/06/2024
Otros	383.544	1.394.944	639.483	1.321.049
TOTAL	383.544	1.394.944	639.483	1.321.049

Firmado a efectos de su identificación con nuestro informe de fecha 26-08-2025
 PISTRELLI, HENRY MARTIN Y ASOCIADOS S.A.
 CUIT: 30-70818586-4
 C.P.C.E.S.C. Mat. 003 T° I - F° 003




ADRIAN G. PESYK
 CUIT: 20-28687394-5
 SOCIO
 Contador Público U.A.J.F.K.
 C.P.C.E.S.C. T°IX - F° 876



PAULO MARCELO LONCON
 Gerente General



JUAN PABLO CORBELLANI
 Gerente Contable



EDUARDO GARROTE
 Presidente

Por Comisión Fiscalizadora




DANIEL LUIS CALVI
 Síndico

**CORRECCIÓN DEL VALOR POR PÉRDIDAS - PROVISIONES POR RIESGO DE INCOBRABILIDAD
 AL 30 DE JUNIO DE 2025 Y AL 31 DE DICIEMBRE DE 2024**
 (Cifras expresadas en miles de pesos)

Conceptos	Saldos al inicio del ejercicio	PCE de los próximos 12 meses	PCE de vida remanente del activo financiero			Resultado monetario generado por provisiones	Saldo al 30/06/2025
			IF con increm. signif. del riesgo crediticio	IF con deterioro crediticio	Enfoque simplificado		
Otros activos financieros	4.595	-	-	-	3294	(803)	7.086
Préstamos y otras financiaciones	3.245.099	676.361	637.200	1.209.829	-	(561.101)	5.207.388
Otras Entidades Financieras	1.996	9.216	-	-	-	(58)	11.154
Sector privado no financiero y residentes en el Exterior	3.243.103	667.145	637.200	1.209.829	-	(561.043)	5.196.234
Adelantos	44.926	7.428	18.370	25.485	-	(8.992)	87.217
Documentos	38.629	12.327	72	8.332	-	(5.327)	54.033
Hipotecarios	82	95	-	-	-	(14)	163
Prendarios	374	40	14.273	-	-	(166)	14.521
Personales	1.817.784	462.481	334.843	618.771	-	(322.982)	2.910.897
Tarjetas de Crédito	1.324.391	170.992	255.476	504.918	-	(218.032)	2.037.745
Arrendamientos Financieros	4.325	(863)	4.811	-	-	(679)	7.594
Otros	12.592	14.645	9.355	52.323	-	(4.851)	84.064
Títulos Privados	72.742	16.407	-	-	-	(9.215)	79.934
Compromisos eventuales	425.002	(17.205)	15.541	50.170	-	(51.774)	421.734
TOTAL DE PREVISIONES 30/06/2025	3.747.438	675.563	652.741	1.259.999	3.294	(622.893)	5.716.142
TOTAL DE PREVISIONES 31/12/2024	2.470.195	1.504.828	117.134	989.621	1.510	(1.335.850)	3.747.438

Firmado a efectos de su identificación con
 nuestro informe de fecha 26-08-2025
 PISTRELLI, HENRY MARTIN Y ASOCIADOS S.A.
 CUIT: 30-70818586-4
 C.P.C.E.S.C. Mat. 003 T° I – F° 003



ADRIAN G. PESYK
 CUIT: 20-28687394-5
 SOCIO
 Contador Público U.A.J.F.K.
 C.P.C.E.S.C. T°IX – F° 876



PAULO MARCELO LONCON
 Gerente General



JUAN PABLO CORBELLANI
 Gerente Contable



EDUARDO GARROTE
 Presidente

Por Comisión Fiscalizadora



DANIEL LUIS CALVI
 Síndico

INFORME DE LA COMISIÓN FISCALIZADORA

A los Señores Accionistas de
BANCO DE SANTA CRUZ S.A.

De nuestra consideración:

En nuestro carácter de comisión fiscalizadora de BANCO DE SANTA CRUZ S.A., hemos efectuado una revisión de los documentos detallados en el párrafo I. siguiente. Los documentos citados son responsabilidad del Directorio de la Entidad.

I. DOCUMENTOS OBJETO DE LA REVISIÓN

- a) Estado de situación financiera condensado al 30 de junio de 2025,
- b) Estado de resultados y de otros resultados integrales condensados por el período de tres y seis meses finalizado el 30 de junio de 2025,
- c) Estado de cambios en el patrimonio neto condensado por el período de seis meses finalizado el 30 de junio de 2025,
- d) Estado de flujo de efectivo condensado por período de seis meses finalizado el 30 de junio de 2025, y
- e) Notas 1 a 41 y Anexos A a D, H a J, L y O a R a los estados financieros condensados al 30 de junio de 2025.

II. RESPONSABILIDAD DEL DIRECTORIO Y LA GERENCIA DE LA ENTIDAD EN RELACIÓN CON LOS ESTADOS FINANCIEROS

El Directorio y la Gerencia de la Entidad son responsables por la preparación y presentación de los estados financieros mencionados en el párrafo I. de conformidad con el marco de información contable establecido por el Banco Central de la República Argentina ("BCRA"), que, tal como se indica en la Nota 2 a los estados financieros mencionados en el párrafo I., se basa en las Normas de Contabilidad NIIF (Normas Internacionales de Información Financiera), y en particular para los estados financieros condensados de período intermedio en la Norma Internacional de Contabilidad 34 "Información Financiera Intermedia", tal como esas normas fueron emitidas por el IASB (International Accounting Standard Board) y adoptadas por la Federación Argentina de Consejos Profesionales de Ciencias Económicas ("FACPCE"), y con las excepciones que fueron establecidas por el BCRA que se explican en la mencionada nota. El Directorio y la Gerencia de la Entidad son también responsables del control interno que consideren necesario para permitir la preparación de estados financieros de períodos intermedios libres de distorsiones significativas, ya sea debido a errores o irregularidades.

III. RESPONSABILIDAD DE LA COMISIÓN FISCALIZADORA

Nuestro trabajo fue realizado de acuerdo con las normas de sindicatura vigentes. Dichas normas requieren que la revisión de los documentos detallados en el párrafo I. se efectúe de acuerdo con las normas de auditoría vigentes para la auditoría de estados financieros de período intermedio, e incluya la verificación de la congruencia de los documentos revisados con la información sobre las decisiones societarias expuestas en actas, y la adecuación de dichas decisiones a la ley y a los estatutos en lo relativo a sus aspectos formales y documentales.

Para realizar nuestra tarea profesional sobre los documentos detallados en el párrafo I., hemos revisado el trabajo efectuado por la firma Pistrelli, Henry Martin y Asociados S.A., en su carácter de auditores externos, quienes emitieron su informe con fecha 26 de agosto de 2025, de acuerdo con las normas de auditoría vigentes en la República Argentina para la revisión de estados financieros de período intermedio y con las “Normas mínimas sobre auditorías externas” emitidas por el BCRA para la revisión de estados financieros trimestrales. Dicha revisión incluyó la verificación de la planificación del trabajo, de la naturaleza, alcance y oportunidad de los procedimientos aplicados y de los resultados de la revisión efectuada por dicha firma profesional.

Una revisión de estados financieros de períodos intermedios consiste en realizar indagaciones, principalmente a las personas responsables de las cuestiones contables y financieras, y aplicar procedimientos analíticos y otros procedimientos de revisión. El alcance de una revisión es sustancialmente menor que el de una auditoría de estados financieros y, por consiguiente, no nos permite obtener seguridad de que tomaremos conocimiento de todas las cuestiones significativas que podrían identificarse en una auditoría. Por lo tanto, no expresamos tal opinión. Dado que no es responsabilidad de la Comisión Fiscalizadora efectuar un control de gestión, la revisión no se extendió a los criterios y decisiones empresarias de las diversas áreas de la Entidad, cuestiones que son de responsabilidad exclusiva del Directorio.

IV. CONCLUSIÓN

Sobre la base de nuestra revisión, con el alcance descrito en el párrafo III., y en el informe de fecha 26 de agosto de 2025 que emitió el contador Adrian G. Pesyk (socio de la firma Pistrelli, Henry Martin y Asociados S.A.), nada llamó nuestra atención que nos hiciera pensar que los estados financieros mencionados en el párrafo I. no están preparados, en todos sus aspectos significativos, de conformidad con el marco de información contable establecido por el BCRA mencionado en el párrafo II.

V. ÉNFASIS SOBRE CIERTOS ASPECTOS REVELADOS EN LOS ESTADOS FINANCIEROS Y OTRAS CUESTIONES

Llamamos la atención sobre la información contenida en las siguientes notas a los estados financieros condensados mencionados en el párrafo 1.:

- a) Nota 2.1.1. “Normas contables aplicadas”, en la que la Entidad indica que: (a) no ha aplicado la sección 5.5 “Deterioro de Valor” de la NIIF 9 “Instrumentos Financieros” a los activos financieros que comprenden exposiciones al sector público, los que fueron excluidos transitoriamente de esa aplicación por la Comunicación “A” 6847 del BCRA, y, (b) se encuentra en proceso de cuantificación de los efectos que sobre los estados financieros tendría la aplicación plena de dicha norma.
- b) Nota 2.1.1. “Normas contables aplicadas” a los estados financieros adjuntos, en la que la Entidad indica que, al 31 de diciembre de 2024, de acuerdo con las excepciones transitorias establecidas por las Comunicaciones “A” 6847, 7181 y 7928 del BCRA, no aplicó la sección 5.5 “Deterioro de Valor” de la NIIF 9 “Instrumentos Financieros”.
- c) Nota 2.1.1 “Normas contables aplicadas”, en la que la Entidad indica (i) que ha aplicado para el reconocimiento inicial de ciertos instrumentos de deuda del sector público recibidos en canje criterios establecidos por el BCRA que difieren de lo previsto en la NIIF 9 “Instrumentos Financieros”, y (ii) que, si bien se encuentra en proceso de cuantificación del efecto que sobre los estados financieros tendría la aplicación de la NIIF 9 para dichas tenencias, estima que esos efectos podrían ser significativos.

Estas cuestiones no modifican la conclusión expresada en el párrafo IV., pero deben ser tenidas en cuenta por aquellos usuarios que utilicen las NIIF para la interpretación de los estados financieros condensados mencionados en el párrafo 1.

VI. INFORME SOBRE OTROS REQUERIMIENTOS LEGALES Y REGLAMENTARIOS

Adicionalmente, en cumplimiento de disposiciones legales y reglamentarias vigentes informamos que:

- a) Los estados financieros mencionados en el párrafo I., tal como se menciona en la nota 2.5., se encuentran en proceso de transcripción al Libro Inventario y Balances de la Entidad y, excepto por lo mencionado en dicha nota, surgen de registros contables llevados, en sus aspectos formales, de conformidad con las normas legales vigentes.
- b) Al 30 de junio de 2025, según surge de la nota 36 a los estados financieros condensados adjuntos, la Entidad posee un patrimonio neto y una contrapartida en activos elegibles que exceden los importes mínimos requeridos por las normas pertinentes de la Comisión Nacional de Valores para dichos conceptos.

Río Gallegos, Provincia de Santa Cruz
26 de agosto de 2025

Por Comisión Fiscalizadora



Daniel Luis Calvi
CUIT: 20-12132109-3
Síndico
Contador Público U.M
C.P.C.E.S.J. Mat.C-3090 T° II – F° 102