



¿Cómo operar con **Fondos Comunes de Inversión** por Santa Fe Inversiones?



Banco Santa Fe

Para operar **Fondos Comunes de Inversión** por nuestra plataforma Santa Fe Inversiones,

dirigite a nuestra sucursal, abrí tu cuenta comitente y solicitá la adhesión a Santa Fe Empresas y la apertura de Santa Fe Inversiones.

Una vez habilitado el servicio, dirigite a la página institucional del Banco, entrá en **Online Banking al Sitio de Empresas**, ingresá tu usuario y tu clave.

SANTA FE EMPRESAS

Usuario

Clave

INGRESAR

Dirigite al módulo de **Servicios** y seleccione **Inversiones**:

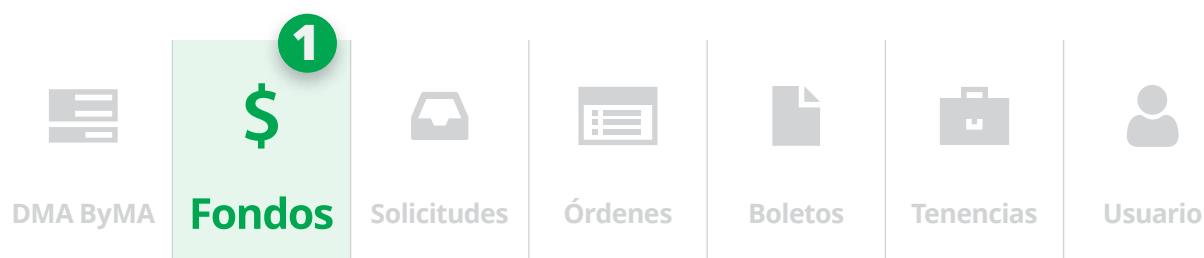
Productos

Servicios ¹

Inversiones ²

Ya ingresaste a tu plataforma Santa Fe Inversiones.

Dirigite al módulo de Fondos y allí verás los distintos tipos de Fondos Comunes a invertir.

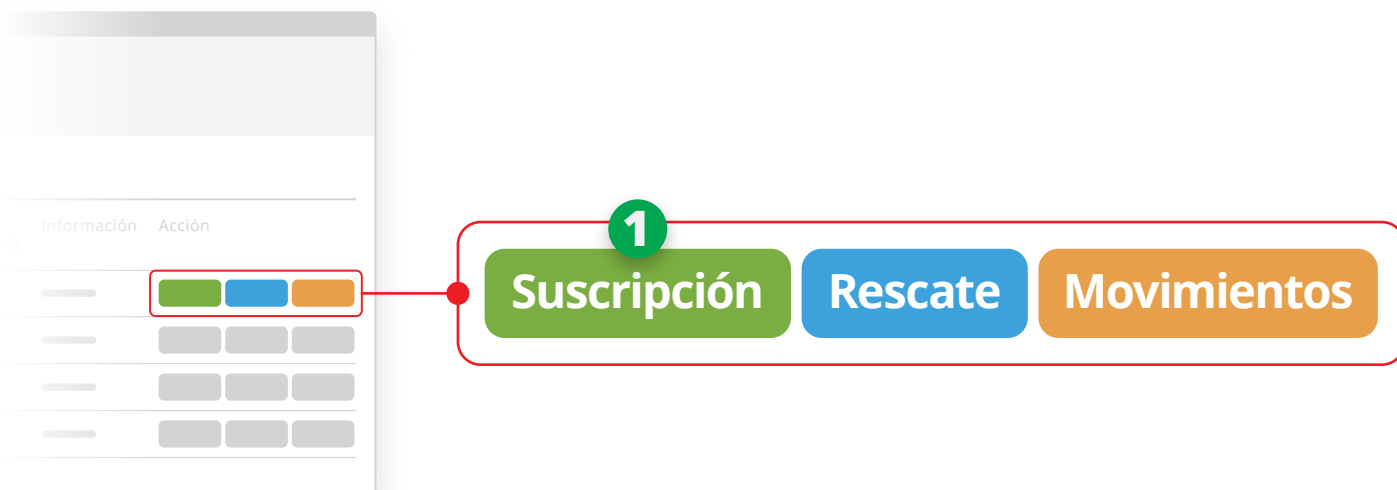


Fondo	Moneda	Emisor	Cotización(*)	Variación Diaria(*)	Tenencia Valorizada(*)	Información	Acción
---	---	---	---	---	---	---	
---	---	---	---	---	---	---	
---	---	---	---	---	---	---	
---	---	---	---	---	---	---	

En esta pantalla tendrás la posibilidad de **Suscripción/Rescate** de tus Fondos Comunes de Inversión. También tendrás disponible el **historial con el detalle de movimientos** realizados en cada Fondo, **su evolución de precios e información detallada** sobre este.

¿Cómo hago una suscripción?

Buscá el Fondo Común de Inversión al que deseás suscribir y seleccioná el botón **Suscripción**:



Allí, elegí tu cuenta comitente, tu cuenta por debitar e ingresá el importe que querés suscribir y hacé clic en **Siguiente**.

Suscripción de Fondos Comunes de Inversión

1 Datos — 2 Detalle — 3 Confirmación

Suscripción

2

Cuenta comitente

Cuenta de Débito

Importe a Invertir

Detalle de la cuenta

Nro. de Cuenta a la Vista 89107

Saldo Disponible \$ 7.632,21

Salir Siguiente 3

En esta pantalla verás un **resumen de la operación.**

Aceptá los términos y condiciones, y presioná el botón **Finalizar**.

Suscripción de Fondos Comunes de Inversión

1

Datos

2

Detalle

3

Confirmación

Detalle de la Suscripción

Fondo Común de Inversión	Delta Pesos	Cuenta Comitente	89107
Cuenta de Débito	\$ 7.632,21	Fecha de Solicitud	20/06/2020
Importe a Suscribir	\$ 1.000,00		

Términos y condiciones

1

Acepto los términos y condiciones

Atrás

Confirmar

2

Ya precargaste la orden, ahora dirígete a la sección Solicitudes.

Allí verás la orden precargada, seleccioná el tilde para autorizarla:



A screenshot of the 'Solicitudes' section. At the top, there is a navigation bar with icons for Fondos, Solicitudes, Órdenes, Boletos, Tenencias, and Usuario. Below this is a table with the following columns: Numero, Abreviatura, Fecha, Cuenta Comitante, Cuenta a la vista, Tipo Operación, Valor, Estado, Fecha Act., and Eventos. The first row of the table has a green circle with the number '2' above it, and the 'Eventos' column for that row contains three icons: a checkmark, a crossed-out circle, and a clock.

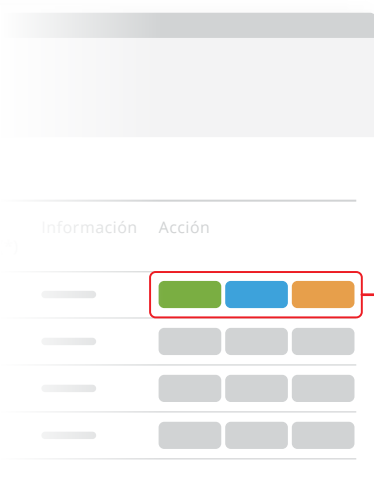
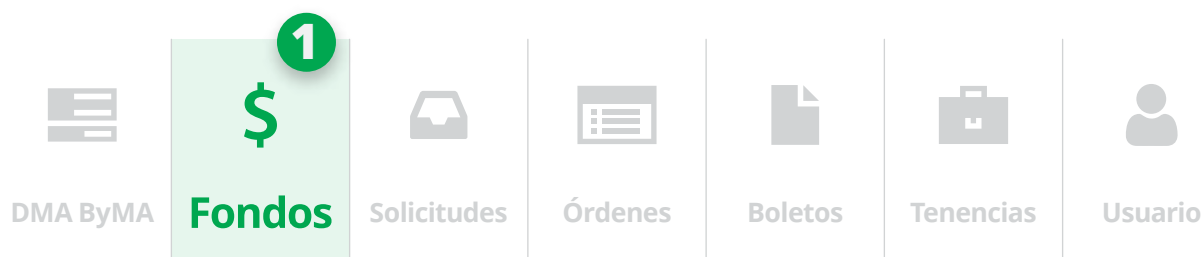
Numero	Abreviatura	Fecha	Cuenta Comitante	Cuenta a la vista	Tipo Operación	Valor	Estado	Fecha Act.	Eventos
---	---	---	---	---	---	---	---	---	✔ / ✘ / ⌚
---	---	---	---	---	---	---	---	---	✔ / ✘ / ⌚
---	---	---	---	---	---	---	---	---	✔ / ✘ / ⌚
---	---	---	---	---	---	---	---	---	✔ / ✘ / ⌚

Ingresá tu clave y ¡proceso terminado!

A dialog box titled 'Verificación de usuario'. It contains a label 'Clave:' followed by a text input field with the text '*****'. Below the input field are two buttons: 'Aceptar' (green) and 'Cancelar' (red). A green circle with the number '3' is positioned to the left of the dialog box.

¿Cómo hago para efectuar un rescate?

En la pantalla de **Fondos** verás tu tenencia. Seleccioná el Fondo Común de Inversión que deseás rescatar y presioná el botón **Rescate**:



Allí, seleccioná la **cuenta de destino del rescate**

e ingresá la cantidad de cuotapartes a rescatar. Tendrás también disponible un botón para efectuar el rescate por la totalidad de tu tenencia:

Rescate de Fondos Comunes de Inversión

1

Datos

2

Detalle

3

Confirmación

Rescate

Cuenta Destino

Cantidad de cuotapartes a rescatar Total

Monto de Rescate

Detalle de la cuenta

Fondo Común de Inversión Delta Pesos
Cuenta de Débito 9107
Cantidad a Rescatar 1100

Detalle de Tenencias

Cantidad de cuotapartes disponibles: 128726439

1

Salir

Siguiente

2

Verificá el rescate cargado y confirmalo:

Rescate de Fondos Comunes de Inversión



1 Detalle de la Suscripción

Fondo Común de Inversión	Delta Pesos	Cuenta Comitente	217
Cuenta de Débito	89107	Fecha de Solicitud	20/06/2020
Cantidad a Rescatar	1100	Monto de Rescate	\$4.282,99

[Atrás](#) [Confirmar](#)

2

Dirigite a la solapa Solicitudes, donde verás el rescate precargado.

Hacé click en el tilde para autorizar la operación:



A screenshot of the 'Solicitudes' table. The table has columns: Numero, Abreviatura, Fecha, Cuenta Comitante, Cuenta a la vista, Tipo Operación, Valor, Estado, Fecha Act., and Eventos. The first row is highlighted with a green circle with the number '2' above it. In the 'Eventos' column of the first row, there are three icons: a checkmark, a crossed-out circle, and a clock. A red circle highlights the checkmark icon.

Numero	Abreviatura	Fecha	Cuenta Comitante	Cuenta a la vista	Tipo Operación	Valor	Estado	Fecha Act.	Eventos
---	---	---	---	---	---	---	---	---	✓ / ✗ / ⌚
---	---	---	---	---	---	---	---	---	✓ / ✗ / ⌚
---	---	---	---	---	---	---	---	---	✓ / ✗ / ⌚
---	---	---	---	---	---	---	---	---	✓ / ✗ / ⌚

Ingresa tu clave y
¡proceso terminado!

A dialog box titled 'Verificación de usuario'. It contains a 'Clave:' label and a text input field with '*****' inside. Below the input field are two buttons: 'Aceptar' (green) and 'Cancelar' (red). A green circle with the number '3' is positioned to the left of the dialog box.

2

¿Cómo operar con
**Fondos Comunes
de Inversión** por
Home Banking?



Banco Santa Fe

Para operar **Fondos Comunes de Inversión** por Home Banking,

primero tenés que abrir una cuenta comitente y solicitarle que te incorporen esa funcionalidad en tu HB.

Una vez habilitado, **ingresá en tu HB.**



The image shows a login interface for Banco Santa Fe. At the top, there is a green header with the bank's logo (a white cross with a central dot) and the text "Banco Santa Fe". Below the header, there are two input fields: "Usuario" and "Clave". Below these fields is a green button with the text "INGRESAR".

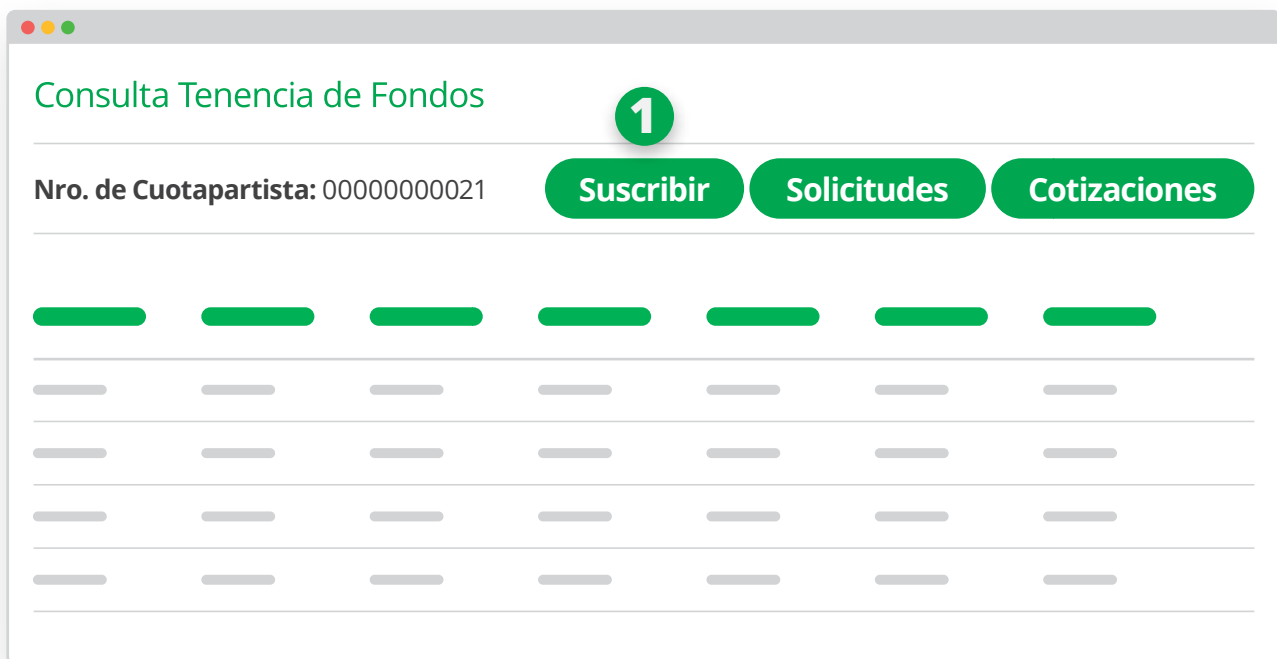
Dirigite al módulo de **Inversiones** y ahí seleccioná el servicio **Fondos Comunes de Inversión**.



Al ingresar, vas a poder observar **tu tenencia de cuotapartes valorizada**. En esta pantalla visualizarás tres botones:
Suscribir: para realizar la suscripción de Fondos Comunes de Inversión.
Solicitudes: para ver el historial de suscripciones y rescates de Fondos.
Cotizaciones: aquí se publica, diariamente, el valor de la cuotaparte de cada tipo de Fondo Común de Inversión.

¿Cómo suscribir un Fondo Común de Inversión?

Ingresa al módulo de Fondos Comunes de Inversión y selecciona el botón **Suscribir**.



Elegí el Fondo Común de Inversión deseado:

Suscripción de Fondos

Nro. de Cuotapartista: 00000000021 Volver ¡Importante!

Fondo Débito Importe

Descripción	Moneda	Valor Cuota Parte
Delta Select	\$	10,736202
1 Delta Pesos	\$	3,893623

Elegí tu cuenta con la cual vas a realizar la suscripción:

Fondo **Débito** Importe

Tipo de Cuenta	Moneda	Nro. Cuenta CBU	Saldo
2 Caja de Ahorro	\$	000002689	7.632,21

Ingresá el importe que vas a invertir:

Fondo Débito **Importe**

3 Importe: Aceptar

Ingresá tu clave y
¡proceso terminado!

Confirmación de Suscripción ✕

Fondo 00000000021	Moneda Fondo \$
Cuenta de débito Caja de Ahorro 000002689	
Importe 1000	

¿Está seguro que desea confirmar la transacción?

Clave de Home Banking: **1**

Aceptar **Cancelar**

¿Cómo rescatar un Fondo Común de inversión?

Posíciónate sobre tu tenencia del Fondo que deseás rescatar y hacé click: **vas a ver un desplegable.**

Allí, seleccioná la opción **Rescate.**

The screenshot shows a web interface titled "Consulta Tenencia de Fondos". At the top, there is a field for "Nro. de Cuotapartista: 00000000021" and three buttons: "Suscribir", "Solicitudes", and "Cotizaciones". Below this is a table with seven columns, each containing a green bar. The second row of the table is highlighted in grey. A green circle with the number "1" is positioned to the left of this row. A green circle with the number "2" is positioned to the right of the same row, pointing to a dropdown menu. The dropdown menu contains three options: "Rescate", "Suscripción", and "Movimientos".

Aquí debés seleccionar el **tipo de Rescate**,

el cual puede ser **Total** (toda tu tenencia) o **Parcial** (donde tendrás que ingresar la cantidad de cuotas por rescatar).

The screenshot shows a web form titled "Solicitud de Rescate de Fondos". At the top, it displays "Nro. de Cuotapartista: 00000000021". Below this, there are two columns of dropdown menus: "Fondo / Clase / Moneda" (set to "Delta Pesos - \$") and "Cuenta de Acreditación" (set to "Caja de Ahorro \$ 00000268"). A red box labeled "1" highlights the "Tipo de Rescate" dropdown menu, which is currently set to "Cuotas Parcial". To the right, another red box labeled "2" highlights the "Cuotas" input field, which contains the number "1111". Below the "Tipo de Rescate" dropdown, there is a text field showing "14.572,643900" and the label "Tenencia de Cuotapartes". Below the "Cuotas" input field, there is a text field showing "\$ 4.325,82" and the label "Monto estimado". At the bottom right of the form, there are two buttons: "Aceptar" and "Volver".

Ingresá tu clave y
¡proceso terminado!

Confirmación de Rescate ✕

Fondo
Delta Pesos - \$

Cuenta de Acreditación
Caja de Ahorro \$ 000002689

Nro. de Cuentapartista
00000000021

Tipo de Rescate
Cuotas Parcial

Cantidad de cuotas a rescatar
1111

¿Está seguro que desea confirmar la transacción?

Clave de Home Banking: 1

Aceptar **Cancelar**