

DREAMWORKS
**DEN
VILDA
ROBOTEN**

KOMMER PÅ BIO I HÖST

BYGG DIN EGNA ROZ-ROBOT

F

Filmstaden



Skanna QR-koden för
att låsa upp Roz i AR

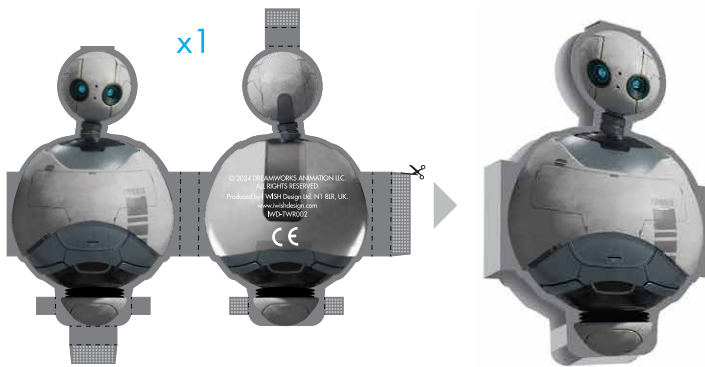
Du behöver: kartong, sax, lim, tejp och snöre (valfritt).

- 1 Skriv ut Roz-mallen på ett A4-papper.
- 2 Limma fast pappret på kartongen och låt torka.
- 3 Klipp ut robotens delar och vik längs de streckade linjerna.
- 4 Följ instruktionerna nedan för att bygga ihop din robot. Använd lim, tejp eller snöre för att hålla delarna på plats.

OBS! AV SÄKERHETSSKÄL, HA UPPSIKT ÖVER SMÅ BARN.



A



© 2024 DREAMWORKS ANIMATION LLC. ALL RIGHTS RESERVED.

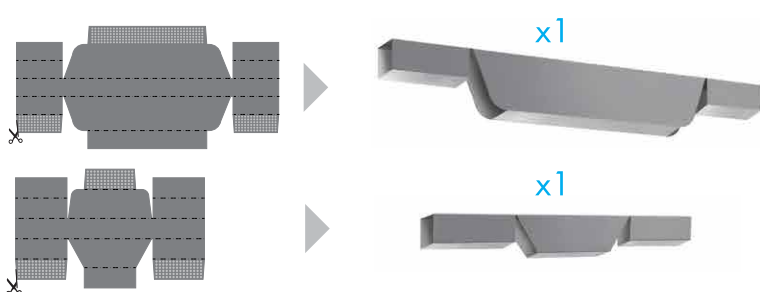
B



C



D






E



DREAMWORKS

DEN VILDA ROBOTEN

KOMMER PÅ BIO I HÖST



DREAMWORKS
**DEN
VILDA
ROBOTEN**

KOMMER PÅ BIO I HÖST

