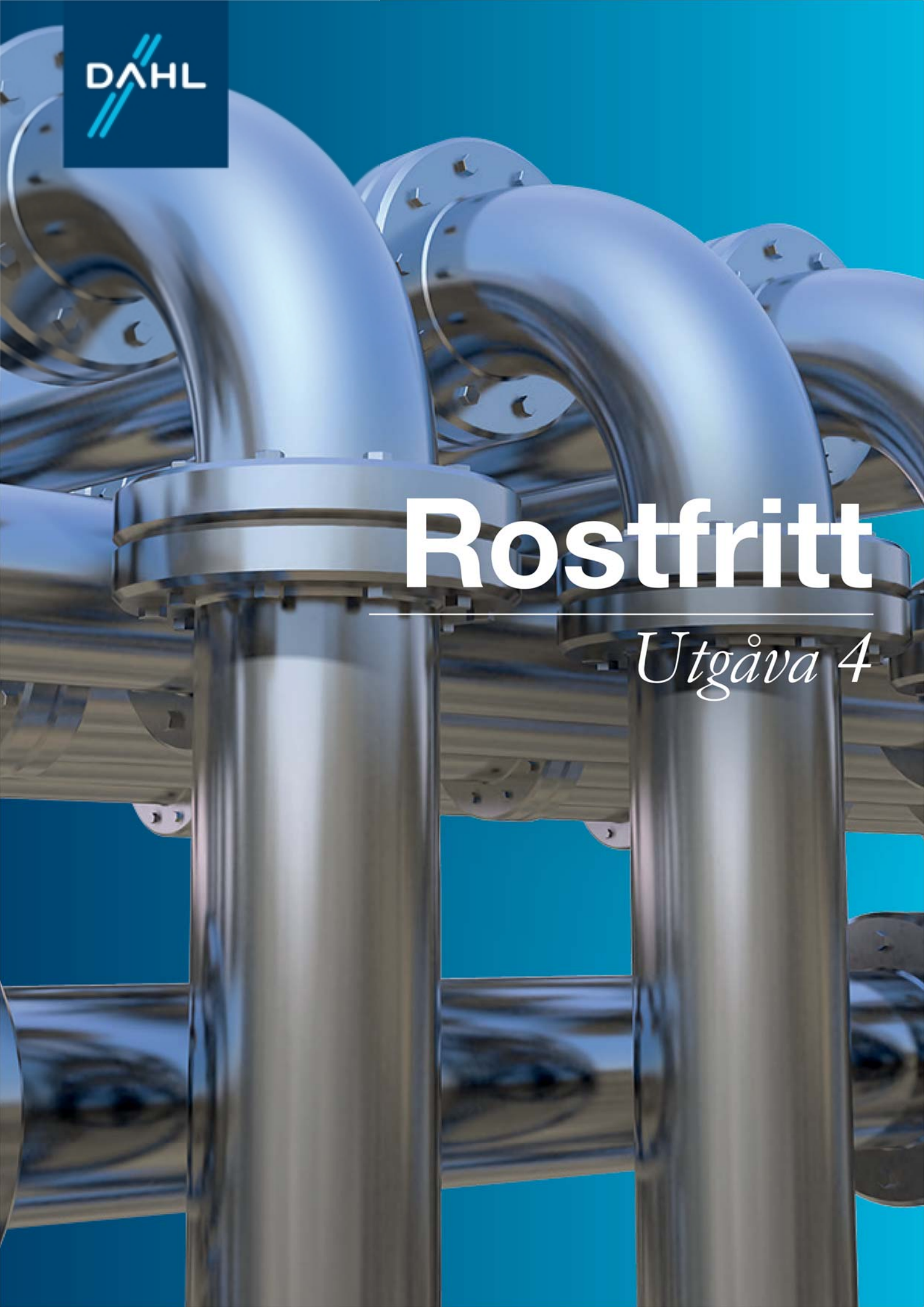

Rostfritt

Utgåva 4

Bonus på alla köp ✓ Utbildningar som vässar din kompetens ✓ Exklusiva medlemsrabatter och erbjudanden ✓
Inbjudningar till resor och aktiviteter ✓ Mervärden som underlättar din vardag ✓
Club Dahl
– gemenskap som lönar sig
CLUB DAHL
2017-036
CLUB DAHL

Välkommen till Dahl

Dahl Sverige AB är Sveriges ledande handelsbolag i VVS-branschen, med 100 års erfarenhet.

Runt om i Sverige har vi 68 butiker, från Ystad i söder till Kiruna i norr. Där bemöter vi våra kunder med kompetens om både produkter och bransch.

Vi är drygt 1 000 medarbetare som ständigt strävar efter att våra kunder ska uppleva oss som tillgängliga, tillförlitliga och kompetenta. Detta är också våra tre ledord. I vår affär ingår förutom VVS även Mark & VA, Industri, Fastighet och Kyla, med brett sortiment och god kunskap.

Vårt stora supportlager i Järfälla hanterar dagligen transporter till 1600 orter, både till kunder och butiker. Godset levereras av våra chaufförer som har god lokalkännedom och kör lastbilar med lyft-kran på flaket för en smidig leverans.

Dahl ägs av den franska industrikoncernen Saint-Gobain.

Rostfria rör metriska SS EN10217-7 TCI	3
Syrafasta rör metriska SS EN10217-7 TCI	3–4
Rostfria rör ISO SS EN10217-7 TCI	4
Syrafasta rör ISO SS EN10217-7 TCI	5
Rostfria gängbara SS EN10217-7 TCI	6
Syrafasta gängbara SS EN10217-7 TCI	6
Rostfria svetsade ASTM rör	6
Syrafasta svetsade ASTM rör	7
Rostfria profilrör	7
Platt- och vinkelstång	7
Rostfria böjar R=1,5xD	8
Syrafasta böjar R=1,5xD	8
Rostfria böjar D+100	9
Syrafasta böjar D+100	9
Rostfria T-rör pressade	10
Syrafasta T-rör pressade	10
Syrafasta T-rör uppkragade	11
Rostfria konor koncentriska	11
Syrafasta konor koncentriska	12
Syrafasta konor excentriska	13
Syrafasta gavlar kupade	13
Syrafasta kragar pressade	14
Syrafasta vinkelstångskragar	15
Rostfri svetsring med krage, Metriska	15
Rostfri svetsring med krage, ISO	15
Syrafast svetsring med krage	15
Syrafasta svetsringar plana, Metriska	17
Syrafasta svetsringar plana	17
Galv lösfläns	18
Galv lösfläns ISO	18
Galv lösfläns SSG	19
Silumin lösfläns	21
Silumin lösfläns SS 2049 PN10	22
Rostfria lösflänsar	23
Syrafasta lösflänsar	24
Syrafasta lösflänsar pressade	25
Rostfria svetsflänsar plana	25
Syrafasta svetsflänsar plana	26
Rostfria svetsflänsar med krage	27
Syrafasta svetsflänsar med krage	30–33
Syrafasta blindflänsar	33
Galvaniserade blindflänsar	34
Det bästa materialvalet i korrosiva miljöer	35–36
Rillade rör rostfria	37
Rillade delar rostfria	38
Flänspackningar DIXO, Novatec, Grafex, Multiflon, PTFE	40
Bult & mutter	43
Rostfria reparationselektroder	44
MIG-TIG Rostfritt	45
Gummikompensatorer	45
Normaconnect rörkoppling	46
Syrafasta gängrördelar	46
Syrafasta gängrördelar NPT	50
Syrafasta slangnipplar	50
Syrafast koppling gäng- och svetsanslutning	51
Syrafasta skärringskopplingar Tryckklass L	52
Klammer för hydraulikrör	53
Instrumentkopplingar	54
Hydraulikrör syrafasta	56
Rostfria livsmedelsrör SMS	56
Syrafasta livsmedelsrör SMS	56
Rostfria livsmedelsrördelar för svetsning SMS	56
SMS Vinkelrör	57
SMS Konor och T-rör	57
Mejerikoppling	58
SMS Kopplingsdetaljer	59
Clampbyglar	59
Clamphylsor och kopplingar	60
Clamppackningar	60

Fortsättning nästa sida

Välkommen till Dahl

Dahl Sverige AB är Sveriges ledande handelsbolag i VVS-branschen, med 100 års erfarenhet.

Runt om i Sverige har vi 68 butiker, från Ystad i söder till Kiruna i norr. Där bemöter vi våra kunder med kompetens om både produkter och bransch.

Vi är drygt 1 000 medarbetare som ständigt strävar efter att våra kunder ska uppleva oss som tillgängliga, tillförlitliga och kompetenta. Detta är också våra tre ledord. I vår affär ingår förutom VVS även Mark & VA, Industri, Fastighet och Kyla, med brett sortiment och god kunskap.

Vårt stora supportlager i Järfälla hanterar dagligen transporter till 1600 orter, både till kunder och butiker. Godset levereras av våra chaufförer som har god lokalkännedom och kör lastbilar med lyft-kran på flaket för en smidig leverans.

Dahl ägs av den franska industrikoncernen Saint-Gobain.

Rostfri rörhållare livsmedel SMS 60
Vridspjällventiler Livsmedel Alfa Laval 61
Kamlock Snabbkopplingar 61
Altech pressrör rostfria 63
Altech pressrördelar rostfria 63
Ventiler 66
Backventiler 79
ASTM Rör och delar 82
Svetsade Rör ANSI 304L 83
Svetsade Rör ANSI 316L 83
Böj Svets ANSI 304L LR 90 grader A403 83
Böj Svets ANSI 316L LR 90 grader A403 83
Böj Svets ANSI 304L SR 90 grader A403 84
Böj Svets ANSI 316L SR 90 grader A403 84
T-rör Svets ANSI 304L A403 84
T-rör Svets ANSI 316L A403 84
T-rör Red Svets ANSI 304L A403 85
T-rör Red Svets ANSI 316L A403 85
Reducering Konc Svets ANSI 304L A403 85
Reducering Konc Svets ANSI 316L A403 86
Reducering Exc Svets ANSI 304L A403 86
Reducering Exc Svets ANSI 316L A403 87
Gavel ANSI 304L A403 88
Gavel ANSI 316L A403 88
Sömlösa Rör ANSI 304L 88
Sömlösa Rör ANSI 316L 89
Böj Sömlös ANSI 304L LR 90 grader A403 89
Böj Sömlös ANSI 304L SR 90 grader A403 89
Böj Sömlös ANSI 316L LR 90 grader A403 89
Böj Sömlös ANSI 316L SR 90 grader A403 90
T-rör Sömlösa ANSI 304L A403 90
T-rör Red Sömlösa ANSI 304L A403 90
T-rör Sömlösa ANSI 316L A403 90
T-rör Red Sömlösa ANSI 316L A403 91
Reducering Konc Söml ANSI 304L A403 91
Reducering Exc Söml ANSI 304L A403 92
Reducering Konc Söml ANSI 316L A403 92
Reducering Exc Söml ANSI 316L A403 93
Weldneck Flange RF 304L 150 A182 94
Weldneck Flange RF 316L 150 A182 94
Weldneck Flange RF 304L 300 A182 94
Weldneck Flange RF 316L 300 A182 94
Weldneck Flange RF 304L 600 A182 94
Weldneck Flange RF 316L 600 A182 94
Weldneck Flange RF 304L 1500 A182 94
Weldneck Flange RF 316L 1500 A182 94
Slip-on Flange RF 304L 150 A182 95
Slip-on Flange RF 316L 150 A182 95
Slip-on Flange RF 304L 300 A182 95
Slip-on Flange RF 316L 300 A182 95
Blindfläns RF 304L 150 A182 95
Blindfläns RF 316L 150 A182 95
Blindfläns RF 304L 300 A182 95
Blindfläns RF 316L 300 A182 95
Blindfläns RF 304L 600 A182 95
Blindfläns RF 316L 600 A182 95
Gängfläns RF 304L 150 A182 96
Gängfläns RF316L 150 A182 96
Lap Joint Flange 304L 150 A182 96
Lap Joint Flange 316L 150 A182 96
Stubends 304L A403 96
Stubends 316L A403 96

Allmän information 97
Information försäljnings- och leveransvillkor 103

Rostfria rör metriska SS EN10217-7 TCI

Längssvetsade rör, Metriska, 1.4307, glödgade

Kontinuerligt automatsvetsade rostfria rör, blankglödgade alternativt glödgade och betade, fabrikationslängder om cirka 6 meter. EN 1.4307 (SS 2352). EN 10217-7 TCI. Tolerans enligt ISO 1127. Enhet: meter.

Artikelnr	*DN*	*Dy x t*	*Vikt*	*B*
914 74 86	10	12,0x1,0	0,275	
914 74 88	12	15,0x1,5	0,507	
122 29 44	15	18,0x1,5	0,620	B
122 29 45	15	20,0x1,5	0,737	B
122 29 46	15	20,0x2,0	0,901	
122 29 47	20	23,0x1,5	0,810	B
122 29 48	20	25,0x1,5	0,883	B
122 29 49	20	25,0x2,0	1,152	
122 29 50	25	28,0x1,5	0,995	
122 29 51	25	30,0x2,0	1,402	
122 29 52	32	35,0x1,5	1,260	B
122 29 53	32	38,0x1,5	1,371	B
914 75 06	32	38,0x2,0	1,808	
122 29 54	40	43,0x1,5	1,559	B
122 29 55	40	44,5x2,0	2,128	
122 29 56	50	53,0x1,5	1,934	B
122 29 57	50	54,0x2,0	2,604	
122 29 58	65	68,0x1,5	2,498	B
122 29 59	65	69,0x2,0	3,355	B
914 75 18	65	70,0x2,0	3,405	

Längssvetsade rör, Metriska, 1.4307, oglödgade

Kontinuerligt automatsvetsade rostfria rör, blankglödgade olödgade och betade, fabrikationslängder om cirka 6 meter. EN 1.4307 (SS 2352). EN 10217-7 TCI. Tolerans enligt ISO 1127. Enhet: meter.

Artikelnr	*DN*	*Dy x t*	*Vikt*	*B*
122 29 60	80	83,0x1,5	3,061	B
122 29 61	80	84,0x2,0	4,107	
122 29 62	100	103,0x1,5	3,812	B
122 29 63	100	104,0x2,0	5,108	
122 29 64	100	106,0x3,0	7,737	B
122 29 65	125	128,0x1,5	4,751	B
122 29 66	125	129,0x2,0	6,360	
122 29 67	125	131,0x3,0	9,620	B
122 29 68	150	153,0x1,5	5,690	B
122 29 69	150	154,0x2,0	7,612	
122 29 70	150	156,0x3,0	11,490	
914 75 34	200	203,0x1,5	7,568	B
122 29 71	200	204,0x2,0	10,116	
122 29 72	200	205,0x2,5	12,680	B
122 29 73	200	206,0x3,0	15,250	
122 29 74	250	254,0x2,0	12,620	
122 29 75	250	256,0x3,0	19,005	
122 29 76	300	304,0x2,0	15,124	B
122 29 77	300	305,0x2,5	18,937	B
122 29 78	300	306,0x3,0	22,760	
122 29 79	350	355,0x2,5	22,070	B
122 29 80	350	356,0x3,0	26,517	
122 29 81	400	406,0x3,0	30,273	
122 29 82	500	506,0x3,0	37,800	
914 78 34	500	508,0x4,0	50,480	
122 29 83	600	606,0x3,0	45,300	B

Syrafasta rör metriska SS EN10217-7 TCI

Längssvetsade rör, Metriska, 1.4404, glödgade

Kontinuerligt automatsvetsade rostfria rör, blankglödgade alternativt glödgade och betade. Fabrikationslängder om c:a 6 meter. Enhet: Meter.
EN1.4404 (SS 2348) EN10217-7 TCI. Tolerans enligt ISO 1127.

Artikelnr	*DN*	*Dy x t*	*Vikt*	*B*
122 35 00	4	6,0x1,0	0,125	
122 35 01	6	8,0x1,0	0,175	
122 35 02	8	10,0x1,0	0,225	
122 35 03	10	12,0x1,0	0,275	
122 35 04	12	15,0x1,5	0,507	
122 35 05	15	16,0x1,0	0,308	B
122 35 07	15	18,0x1,5	0,620	
914 76 90	15	20,0x1,5	0,737	B
122 35 08	15	20,0x2,0	0,901	
914 76 94	20	25,0x1,5	0,883	
122 35 09	25	25,0x2,0	1,152	
914 76 96	25	28,0x1,5	0,995	
914 76 97	25	30,0x1,5	1,260	B
122 35 10	25	30,0x2,0	1,402	
914 77 01	32	35,0x1,5	1,258	B
914 77 02	32	38,0x1,5	1,371	B
122 35 11	32	38,0x2,0	1,803	B
914 77 05	40	43,0x1,5	1,559	B
122 35 12	40	44,5x2,0	2,128	B
914 77 09	50	53,0x1,5	1,934	B
122 35 13	50	54,0x2,0	2,604	
914 77 13	65	68,0x1,5	2,498	B
914 77 14	65	69,0x2,0	3,355	B
122 35 14	65	70,0x2,0	3,405	

Längssvetsade rör, Metriska, 1.4404, oglödgade

Kontinuerligt automatsvetsade rostfria rör, oglödgade / betade.
Fabrikationslängder om c:a 6 meter. Enhet: Meter.
EN1.4404 (SS 2348) EN10217-7 TCI. Tolerans enligt ISO 1127.

Artikelnr	*DN*	*Dy x t*	*Vikt*	*B*
914 77 16	80	83,0x1,5	3,061	B
122 35 15	80	84,0x2,0	4,107	
914 77 18	100	103,0x1,5	3,812	B
122 35 16	100	104,0x2,0	5,108	
914 77 21	100	106,0x3,0	7,737	B
914 77 23	125	128,0x1,5	4,751	B
122 35 17	125	129,0x2,0	6,360	
914 77 26	150	153,0x1,5	5,690	B
122 35 18	150	154,0x2,0	7,612	
914 77 29	150	156,0x3,0	11,493	
914 77 31	200	203,0x1,5	7,568	B
122 35 19	200	204,0x2,0	10,116	
914 77 33	200	205,0x2,5	12,677	B
914 77 34	200	206,0x3,0	15,249	B
122 35 20	250	254,0x2,0	12,620	B
122 35 21	250	255,0x2,5	15,807	B
914 77 38	250	256,0x3,0	19,005	B
914 77 39	300	304,0x2,0	15,124	
122 35 22	300	305,0x2,5	18,937	B
122 35 23	300	306,0x3,0	22,761	B
122 35 24	350	355,0x2,5	22,057	B
122 35 25	350	356,0x3,0	26,517	B
122 35 26	400	406,0x3,0	30,273	B

Syrafasta rör metriska SS EN10217-7 TCI

Längssvetsade rör, Metriska, 1.4432, glödgade

Kontinuerligt automatsvetsade rostfria rör, blankglödgade alternativt glödgade och betade. Fabrikationslängder om c:a 6 meter. Enhet: Meter.
EN1.4432 (SS 2353) EN10217-7 TCI. Tolerans enligt ISO 1127.

Artikelnr	*DN*	*Dy x t*	*Vikt*	*B*
122 24 48	15	20,0x1,5	0,694	B
122 24 49	15	20,0x2,0	0,901	
122 24 52	20	25,0x2,0	1,152	
122 24 54	25	30,0x2,0	1,402	
122 24 55	32	35,0x1,5	1,258	B
122 24 56	32	38,0x1,5	1,371	B
122 24 57	32	38,0x2,0	1,371	
122 24 58	40	43,0x1,5	1,559	B
122 24 59	40	44,5x2,0	2,128	
122 24 60	50	53,0x1,5	1,934	B
122 24 61	50	54,0x2,0	2,604	
122 24 62	65	68,0x1,5	2,498	B
122 24 63	65	69,0x2,0	3,355	

Längssvetsade rör, Metriska, 1.4432, oglödgade

Kontinuerligt automatsvetsade rostfria rör, oglödgade / betade.
Fabrikationslängder om c:a 6 meter. Enhet: Meter.
EN1.4432 (SS 2353) EN10217-7 TCI. Tolerans enligt ISO 1127.

Artikelnr	*DN*	*Dy x t*	*Vikt*	*B*
122 24 64	80	83,0x1,5	3,061	B
122 24 65	80	84,0x2,0	4,107	
122 24 66	100	103,0x1,5	3,812	B
122 24 67	100	104,0x2,0	5,108	
122 24 68	100	106,0x3,0	7,737	B
122 24 69	125	128,0x1,5	4,751	B
122 24 70	125	129,0x2,0	6,360	
122 24 72	150	153,0x1,5	5,690	B
122 24 73	150	154,0x2,0	7,612	
122 24 74	150	156,0x3,0	11,493	B
122 24 75	200	204,0x2,0	10,116	
122 24 76	200	205,0x2,5	12,677	
122 24 77	200	206,0x3,0	15,249	
122 24 78	250	254,0x2,0	12,620	
122 24 79	250	255,0x2,5	15,807	B
122 24 80	250	256,0x3,0	19,005	
122 24 81	300	304,0x2,0	15,124	B
122 24 82	300	305,0x2,5	18,937	B
122 24 83	300	306,0x3,0	22,761	
122 24 85	350	355,0x2,5	22,057	B
122 24 86	350	356,0x3,0	26,517	
122 24 87	400	406,0x3,0	30,273	
914 75 70	450	456,0x3,0	34,000	B
914 75 72	500	506,0x3,0	37,800	
914 75 73	500	508,0x4,0	50,480	
914 75 74	600	608,0x4,0	60,500	

Rostfria rör ISO SS EN10217-7 TCI

Längssvetsade rör, ISO, 1.4307, glödgade

Kontinuerligt automatsvetsade rostfria rör, blankglödgade alternativt glödgade och betade. Fabrikationslängder om c:a 6 meter. Enhet: Meter.
EN1.4307 (SS 2352) EN10217-7 TCI. Tolerans enligt ISO 1127.

Artikelnr	*DN*	*Dy x t*	*Vikt*	*B*
122 29 84	10	17,2x1,6	0,625	B
122 29 85	15	21,3x1,6	0,789	B
122 29 86	15	21,3x2,0	0,967	
122 29 87	20	26,9x1,6	1,014	B
122 29 88	20	26,9x2,0	1,247	
122 29 89	25	33,7x1,6	1,286	B
122 29 90	25	33,7x2,0	1,588	
122 29 91	32	42,4x1,6	1,635	B
122 29 92	32	42,4x2,0	2,023	
914 77 59	40	48,3x1,6	1,871	B
122 29 93	40	48,3x2,0	2,319	
914 77 61	50	60,3x1,6	2,352	B
122 29 94	50	60,3x2,0	2,920	
122 29 95	65	76,1x2,0	3,711	

Längssvetsade rör, ISO, 1.4307, oglödgade

Kontinuerligt automatsvetsade rostfria rör, oglödgade / betade.
Fabrikationslängder om c:a 6 meter. Enhet: Meter.
EN1.4307 (SS 2352) EN10217-7 TCI. Tolerans enligt ISO 1127.

Artikelnr	*DN*	*Dy x t*	*Vikt*	*B*
914 77 64	80	88,9x1,6	3,498	B
122 29 96	80	88,9x2,0	4,352	
122 29 97	100	114,3x1,6	4,515	B
122 29 98	100	114,3x2,0	5,624	
270550	100	114,3x2,6	7,272	
914 75 80	100	114,3x3,0	8,360	
122 29 99	125	139,7x2,0	6,896	
914 77 70	125	139,7x2,5	8,930	B
914 75 82	125	139,7x3,0	10,300	
122 30 00	150	168,3x2,0	8,328	
270551	150	168,3x2,6	10.788	
914 75 84	150	168,3x3,0	12,400	
122 30 01	200	219,1x2,0	10,872	
270552	200	219,1x2,6	14,095	
914 78 32	200	219,1x3,0	16,230	
914 77 74	250	273,0x2,0	13,572	
914 75 86	250	273,0x3,0	20,300	
914 77 76	300	323,9x2,6	20,918	B
914 78 30	300	323,9x3,0	24,100	
914 78 33	300	323,9x4,0	32,040	

Syrafasta rör ISO SS EN10217-7 TCI

Längssvetsade rör, ISO, 1.4404, glödgade

Kontinuerligt automatsvetsade syrafasta rör, blankglödgade alternativt glödgade och betade, fabrikationslängder om c:a 6 meter. Enhet: Meter.
EN1.4404 (SS 2348) EN10217-7 TCI. Tolerans enligt ISO 1127.

Artikelnr	*DN*	*Dy x t*	*Vikt*	*B*
122 35 27	10	17,2x1,6	0,625	
914 77 78	15	21,3x1,6	0,789	B
122 35 28	15	21,3x2,0	0,967	B
914 77 80	20	26,9x1,6	1,014	B
122 35 29	20	26,9x2,0	1,247	B
914 77 82	25	33,7x1,6	1,286	B
122 35 30	25	33,7x2,0	1,588	
914 77 84	32	42,4x1,6	1,635	B
122 35 31	32	42,4x2,0	2,023	
914 77 86	40	48,3x1,6	1,871	B
122 35 32	40	48,3x2,0	2,319	
914 77 88	50	60,3x1,6	2,352	B
122 35 33	50	60,3x2,0	2,920	
122 35 34	65	76,1x2,0	3,711	

Längssvetsade rör, ISO, 1.4404, oglödgade

Kontinuerligt automatsvetsade syrafasta rör, oglödgade / betade.
Fabrikationslängder om c:a 6 meter. Enhet: Meter.
EN1.4404 (SS 2348) EN10217-7 TCI. Tolerans enligt ISO 1127.

Artikelnr	*DN*	*Dy x t*	*Vikt*	*B*
914 77 91	80	88,9x1,6	3,498	B
122 35 35	80	88,9x2,0	4,352	
914 77 93	100	114,3x1,6	4,515	B
122 35 36	100	114,3x2,0	5,624	
122 35 37	125	139,7x2,0	6,896	
914 77 97	125	139,7x2,6	8,030	B
122 35 38	150	168,3x2,0	8,328	
914 77 99	150	168,3x2,6	10,790	B
914 78 00	200	219,1x2,0	10,872	
914 78 29	200	219,1x2,5	14,090	B
914 78 01	250	273,0x2,0	13,572	
914 78 02	250	273,0x2,6	17,604	B
914 78 03	300	323,9x2,6	20,918	B
914 78 31	300	323,9x3,0	24,100	B

Syrafasta rör ISO SS EN10217-7 TCI

Längssvetsade rör, ISO, 1.4432, glödgade

Kontinuerligt automatsvetsade syrafasta rör, blankglödgade alternativt glödgade och betade. Fabrikationslängder om c:a 6 meter. Enhet: Meter.
EN1.4432 (SS 2353) EN10217-7 TCI. Tolerans enligt ISO 1127.

Artikelnr	*DN*	*Dy x t*	*Vikt*
122 24 93	15	21,3x2,0	0,967
122 24 95	20	26,9x2,0	1,247
122 24 97	25	33,7x2,0	1,588
122 24 98	32	42,4x2,0	2,023
122 24 99	40	48,3x2,0	2,319
122 25 00	50	60,3x2,0	2,920
122 25 01	65	76,1x2,0	3,711

Längssvetsade rör, ISO, 1.4432, oglödgade

Kontinuerligt automatsvetsade syrafasta rör, oglödgade / betade.
Fabrikationslängder om c:a 6 meter. Enhet: Meter.
EN1.4432 (SS 2353) EN10217-7 TCI. Tolerans enligt ISO 1127.

Artikelnr	*DN*	*Dy x t*	*Vikt*	*B*
122 25 08	80	88,9x2,0	4,352	
122 25 02	100	114,3x2,0	5,624	
914 75 60	100	114,3x3,0	8,360	
122 25 04	125	139,7x2,0	6,896	
914 75 62	125	139,7x3,0	10,300	
122 25 05	150	168,3x2,0	8,328	
914 75 64	150	168,3x3,0	12,400	
122 25 07	200	219,1x2,0	10,872	
914 75 65	200	219,1x3,0	16,233	
122 25 09	250	273,0x2,0	13,572	B
914 75 66	250	273,0x3,0	20,300	
122 25 10	300	323,9x2,0	24,100	B
914 75 68	300	323,9x3,0	24,100	

Rostfria gängbara SS EN10217-7 TCI

Gängbara, 1.4307, glödgade

Längssvetsade rostfria gängrör, glödgade och betade, alternativt blankglödgade.
Fabrikslängder om cirka 6 meter. Enhet: meter.
EN 1.4307 (SS 2352) EN 10217-7 TCI. Tolerans enligt ISO 1127.

Artikelnr	*DN*	*Dy x t*	*Vikt*
122 35 66	10	17,2x2,3	0,86
122 35 67	15	21,3x2,6	1,22
122 35 68	20	26,9x2,6	1,58
122 35 69	25	33,7x3,2	2,44
122 35 70	32	42,4x3,2	3,14
122 35 71	40	48,3x3,2	3,61
122 35 72	50	60,3x3,6	5,11

Gängbara, 1.4307, oglödgade

Längssvetsade rostfria gängrör, glödgade och betade.
Fabrikslängder om cirka 6 meter. Enhet: meter.
EN 1.4307 (SS 2352) EN 10217-7 TCI. Tolerans enligt ISO 1127.

Artikelnr	*DN*	*Dy x t*	*Vikt*
122 35 73	65	76,1x3,6	6,54
914 78 15	80	88,9x4,0	8,50

Syrafasta gängbara SS EN10217-7 TCI

Gängbara, 1.4404, glödgade

Längssvetsade syrafasta gängrör, glödgade och betade, alternativt blankglödgade.
Fabrikslängder om c:a 6 meter. Enhet: Meter.
EN1.4404 (SS 2348) EN10217-7 TCI. Tolerans enligt ISO 1127.

Artikelnr	*DN*	*Dy x t*	*Vikt*	*B*
122 35 40	8	13,5x2,3	0,660	B
122 35 41	10	17,2x2,3	0,858	
122 35 42	15	21,3x2,6	1,217	
122 35 43	20	26,9x2,6	1,582	
122 35 44	25	33,7x3,2	2,444	
122 35 45	32	42,4x3,2	3,141	
122 35 46	40	48,3x3,2	3,614	
122 35 47	50	60,3x3,6	5,111	

Gängbara, 1.4404, oglödgade

Längssvetsade syrafasta gängrör, oglödgade och betade.
Fabrikslängder om c:a 6 meter. Enhet: Meter.
EN1.4404 (SS 2348) EN10217-7 TCI. Tolerans enligt ISO 1127.

Artikelnr	*DN*	*Dy x t*	*Vikt*
122 35 48	65	76,1x3,6	6,535
914 78 25	80	88,9x4,0	8,504

Rostfria svetsade ASTM rör

Rostfria svetsade ASTM rör Sch 10 1.4307

ASTM A 312. 1.4307 (304L). Toleranser enligt ASME/ANSI B36.19M.
Fabrikslängder om c:a 6 meter. Enhet: Meter. Schedule 10S.

Artikelnr	*DN*	*Dy x t*	*Vikt*
271750	3/4"	26,67x2,11	1,298
271752	1"	33,4x2,77	2,125
271754	1 1/4"	42,2x2,77	2,732
271756	1 1/2"	48,28x2,77	3,155
271758	2"	60,3x2,77	3,992
271760	2 1/2"	73,0x3,05	5,345
271762	3"	88,9x3,05	6,557
271764	4"	114,3x3,05	8,496
271766	6"	168,3x3,4	14,037
271768	8"	219,1x3,75	20,272

Syrafasta svetsade ASTM rör

Syrafasta svetsade ASTM rör Sch 10 1.4404

ASTM A312 (316L)
Toleranser enligt ASME/ANSI B36.19M.
Fabrikslängder om c:a 6 meter.
Schedule 10 S.

Artikelnr	*DN*	*Dy x t*	*Vikt*	*B*
271774	3/4"	26,67x2,11	1,298	B
271776	1"	33,4x2,77	2,125	
271778	1 1/4"	42,2x2,77	2,732	
271780	1 1/2"	48,28x2,77	3,155	
271782	2"	60,3x2,77	3,992	
271784	2 1/2"	73,0x3,05	5,345	
271786	3"	88,9x3,05	6,557	
271788	4"	114,3x3,05	8,496	
271790	6"	168,3x3,4	14,037	
271792	8"	219,1x3,76	20,272	

Rostfria profilrör

Svetsade profilrör, EN1.4301 (SS2333)



Borstade.
Längder om ca. 6 meter. Enhet: Meter. Oslipade/borstade, 150x150, endast oslipat.

Artikelnr	*Beskr.*	*Vikt kg/m*
912 14 20	20x20x1,5 mm	0,92
912 14 22	25x25x2,0 mm	1,50
912 14 24	30x30x2,0 mm	1,81
912 14 26	30x30x3,0 mm	2,65
912 14 27	40x20x2,0 mm	1,81
912 14 28	40x40x2,0 mm	2,45
912 14 30	40x40x3,0 mm	3,60
912 14 31	50x30x2,0 mm	2,45
912 14 32	50x50x2,0 mm	3,10
912 14 34	50x50x3,0 mm	4,56
912 14 41	60x30x3,0 mm	4,081
912 14 35	60x40x2,0 mm	3,06
912 14 33	60x40x3,0 mm	4,60
912 14 40	60x60x3,0 mm	5,51
912 14 25	80x40x2,0 mm	3,73
912 14 42	80x40x3,0 mm	5,51
912 14 36	80x80x3,0 mm	7,41
912 14 37	80x80x4,0 mm	9,80
912 14 44	100x50x3,0 mm	6,95
912 14 43	100x60x3,0 mm	7,43
912 14 38	100x100x3,0 mm	10,00
912 14 39	100x100x4,0 mm	12,359
912 14 29	100x100x5,0 mm	15,32
912 14 45	120x80x3,0 mm	9,34
912 14 52	120x80x4,0 mm	12,36
912 14 47	120x80x5,0 mm	15,32
912 14 46	120x120x4,0 mm	14,91
912 14 49	120x120x5,0 mm	18,51
912 14 48	150x100x5,0 mm	19,31
912 14 51	150x150x4,0 mm	18,738
912 14 50	150x150x5,0 mm	23,29

Montageplatta

Rostfri montageplatta för fyrkantsrör. Material 1.4301.

Artikelnr	*Längd mm*	*Bredd mm*	*Tjocklek mm*	*Hål mm*
270355	150	60	8	2x14
270353	200	120	10	4x14
270351	250	180	10	4x18

Ändlock

Rostfri ändlock för fyrkantsrör. Material 1.4301.

Artikelnr	*Beskr.*
Avsedd för 912 14 32, 912 14 34, (50x50 mm)	
270361	47x47x2 mm
Avsedd för 912 14 25, 912 14 42, 912 14 36, 912 14 37, (80x80 mm)	
270359	77x77x2 mm
Avsedd för 912 14 38, 912 14 39, 912 14 29, (100x100 mm)	
270358	97x97x2 mm
Avsedd för 912 14 46, 912 14 49, (120x120 mm)	
270357	115x115x2 mm
Avsedd för 912 14 51, 912 14 50, (150x150 mm)	
270356	145x145x2 mm

Platt- och vinkelstång

Plattstång, rostfri

Plattstång, rostfri. Klippt, 1.4301. L=4000 mm.

Artikelnr	*Beskr.*	*Kg/m*
271915	20x3 mm	0,471
271916	20x5 mm	0,785
271917	25x3 mm	0,598
271918	25x5 mm	0,981
271919	25x6 mm	1,180
271920	30x3 mm	0,707
271921	30x5 mm	1,180
271922	40x4 mm	1,260
271923	40x6 mm	1,880
271924	40x8 mm	2,510
271925	50x5 mm	1,960
271926	50x6 mm	2,360
271927	50x8 mm	3,140
271928	50x10 mm	3,930
271929	60x5 mm	2,360
271930	60x8 mm	3,770
271931	80x6 mm	3,770
271932	80x10 mm	6,280
271933	100x10 mm	7,850
271942	150x10 mm	11,800

Vinkelstång, rostfri

Vinkelstång, rostfri. Valsad, 1.4301. L=6000 mm.

Artikelnr	*Beskr.*	*Kg/m*
271934	20x20x3 mm	0,88
271935	25x25x3 mm	1,12
271936	30x30x3 mm	1,36
271943	30x30x4 mm	1,78
271937	40x40x4 mm	2,42
271938	50x50x5 mm	3,77
271939	60x60x6 mm	5,42
271940	80x80x8 mm	9,66
271941	100x100x10 mm	15,20

Rostfria böjar R=1,5xD

Böjar 90°, Metriska, EN10253-3/4

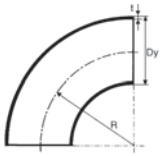

R=1,5xD. Typ 3S Metrisk, EN1.4307/304L (SS 2352) EN10253-3 alt. 10253-4.

Artikelnr	*DN*	*Dy x t*	*R*	*Vikt*	*B*
914 86 02	15	20,0x2,0	26	0,04	
914 86 07	20	25,0x2,0	37	0,06	
914 86 11	25	30,0x2,0	38	0,09	
914 86 17	32	38,0x2,0	52	0,15	
914 86 22	40	44,5x2,0	51	0,22	
914 86 27	50	54,0x2,0	75	0,32	
914 86 31	65	70,0x2,0	95	0,63	
914 86 34	80	84,0x2,0	120	0,95	
914 86 36	100	104,0x2,0	150	1,20	
914 86 38	125	129,0x2,0	187	2,00	
914 86 40	150	154,0x2,0	225	2,60	
914 86 41	150	156,0x3,0	225	4,10	
914 86 42	200	204,0x2,0	300	4,80	
914 86 43	200	206,0x3,0	300	7,30	
914 86 44	250	254,0x2,0	375	7,40	
275350	250	256,0x3,0	375	11,00	
914 86 46	300	306,0x3,0	450	16,50	
914 85 80	350	356,0x3,0	525	22,50	B
914 85 82	400	406,0x3,0	600	29,00	B

Böjar 90°, ISO, EN10253-3/4

R=1,5xD. Typ 3D ISO, EN1.4307/304L (SS 2352) EN10253-3 alt. 10253-4.

Artikelnr	*DN*	*Dy x t*	*R*	*Vikt*	*B*
914 86 95	10	17,2x1,6	25	0,02	
914 86 98	15	21,3x2,0	28	0,02	
914 87 02	20	26,9x2,0	29	0,06	
914 87 06	25	33,7x2,0	38	0,10	
914 87 11	32	42,4x2,0	48	0,15	
914 87 16	40	48,3x2,0	57	0,21	
914 87 21	50	60,3x2,0	76	0,36	
914 87 25	65	76,1x2,0	95	0,55	
914 87 28	80	88,9x2,0	114	0,80	
914 87 32	100	114,3x2,0	152	1,30	
914 87 34	100	114,3x3,0	152	2,00	B
914 87 35	125	139,7x2,0	190	2,10	
914 87 38	150	168,3x2,0	229	3,00	
914 87 40	150	168,3x3,0	229	4,50	
914 87 41	200	219,1x2,0	305	5,20	
914 87 43	200	219,1x3,0	305	7,80	B
914 87 45	250	273,0x2,5	381	10,10	B
914 87 46	250	273,0x3,0	381	12,10	
914 87 47	300	323,9x3,0	457	17,30	
914 87 48	400	406,4x4,0	600	28,30	

Syrafasta böjar R=1,5xD

Böjar 90°, Metriska, EN10253-3/4 1.4404

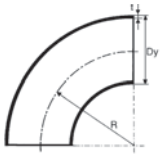

R=1,5xD. Typ 3S Metrisk, EN1.4404/316L (SS 2353) EN10253-3 alt. 10253-4.

Artikelnr	*DN*	*Dy x t*	*R*	*Vikt*
275022	15	20,0x2,0	25	0,04
275023	20	25,0x2,0	27,5	0,06
275024	32	38,0x2,0	45	0,15
275025	40	44,5x2,0	50	0,22
275026	50	54,0x2,0	70	0,32
275027	65	69,0x2,0	95	0,27
275028	80	84,0x2,0	123	0,95
275002	100	104,0x2,0	150	1,20
275029	125	129,0x2,0	188	1,50
275030	150	154,0x2,0	225	2,70
275031	200	204,0x2,0	300	4,80

Böjar 90°, ISO, EN10253-3/4 1.4404

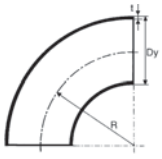

R=1,5xD. Typ 3D ISO, EN1.4404/316L (SS 2353) EN10253-3 alt. 10253-4.

Artikelnr	*DN*	*Dy x t*	*R*	*Vikt*
275010	10	17,2x1,6	28	0,02
275011	15	21,3x2,0	28	0,02
275012	20	26,9x2,0	28	0,06
275013	25	33,7x2,0	38	0,10
275014	32	42,4x2,0	48	0,15
275015	40	48,3x2,0	57	0,21
275016	50	60,3x2,0	76	0,36
275017	65	76,1x2,0	95	0,55
275018	80	88,9x2,0	114	0,79
275004	100	114,3x2,0	152	1,35
275019	125	139,7x2,0	190	2,07
275020	150	168,3x2,0	229	3,00
275021	200	219,1x2,0	305	5,23

Böjar 90°, Metriska, EN10253-3/4 1.4432

R=1,5xD. Typ 3S Metrisk, EN1.4432/316L (SS 2353) EN10253-3 alt. 10253-4.

Artikelnr	DN	Dy x t	R	Vikt
145 27 76	15	20,0x2,0	25	0,04
145 27 77	20	25,0x2,0	27,5	0,06
145 27 78	25	30,0x2,0	33,5	0,09
145 27 79	32	38,0x2,0	45	0,15
145 27 80	40	44,5x2,0	50	0,22
145 27 81	50	54,0x2,0	70	0,32
145 27 82	65	69,0x2,0	95	0,27
914 85 51	65	70,0x2,0	95	0,63
145 27 83	80	84,0x2,0	123	0,95
145 27 84	100	104,0x2,0	150	1,20
145 27 86	125	129,0x2,0	188	1,50
145 27 88	150	154,0x2,0	225	2,70
145 27 89	150	156,0x3,0	225	4,10
145 27 90	200	204,0x2,0	300	4,80
914 85 52	200	206,0x3,0	300	7,20
145 27 91	250	254,0x2,0	375	7,40
145 27 92	250	256,0x3,0	375	11,00
145 27 93	300	306,0x3,0	450	16,10
145 27 94	350	356,0x3,0	525	22,50
145 27 95	400	406,0x3,0	600	29,00

Böjar 90°, ISO, EN10253-3/4 1.4432

R=1,5xD. Typ 3D ISO, EN1.4432/316L (SS 2353) EN10253-3 alt. 10253-4.

Artikelnr	DN	Dy x t	R	Vikt
914 87 49	10	17,2x1,6	28	0,02
914 87 52	15	21,3x2,0	28	0,02
914 87 56	20	26,9x2,0	28	0,06
914 87 60	25	33,7x2,0	38	0,10
914 87 65	32	42,4x2,0	48	0,15
914 87 70	40	48,3x2,0	57	0,21
914 87 75	50	60,3x2,0	76	0,36
914 87 79	65	76,1x2,0	95	0,55
914 87 82	80	88,9x2,0	114	0,79
914 87 86	100	114,3x2,0	152	1,35
914 87 88	100	114,3x3,0	152	2,00
914 87 89	125	139,7x2,0	190	2,07
914 87 91	125	139,7x3,0	190	3,10
914 87 92	150	168,3x2,0	229	3,00
914 87 94	150	168,3x3,0	229	4,50
914 87 95	200	219,1x2,0	305	5,23
914 87 97	200	219,1x3,0	305	7,80
914 88 00	250	273,0x3,0	381	12,00
914 88 01	300	323,0x3,0	457	17,40

Böjar 90°, ISO, Gängdim., EN10253-3/4

R=1,5xD. Typ 3D Gängdim, EN1.4404/316L (SS 2348) EN10253-3 alt. 10253-4.

Artikelnr	DN	Dy x t	R	Vikt
914 88 28	15	21,3x2,6	28	0,05
914 88 29	20	26,9x2,6	28	0,07
914 88 30	25	33,7x3,2	38	0,15
914 88 31	32	42,4x3,2	48	0,24
914 88 32	40	48,3x3,2	57	0,32
914 88 33	50	60,3x3,6	76	0,61
914 88 34	65	76,1x3,6	94	1,10
914 88 35	80	88,9x4,0	114	1,50

Rostfria böjar D+100

Böjar 90°, D+100, Metriska, EN10253-3/4

EN1.4307. DN 200: D+100=3S (SS 2352) EN10253-3 alt. 10253-4.

Artikelnr	DN	Dy x t	R	Vikt	B
915 57 83	80	84,0x2,0	180	1,20	B
915 57 84	100	104,0x2,0	200	1,60	
915 57 88	150	154,0x2,0	250	3,10	
915 57 94	250	254,0x2,0	350	7,00	
915 57 96	250	256,0x3,0	350	10,45	
915 57 65	300	306,0x3,0	400	14,40	
915 57 68	350	356,0x3,0	450	19,00	
915 57 70	400	406,0x3,0	500	24,00	
915 57 71	500	506,0x3,0	600	32,61	
915 57 72	500	508,0x4,0	600	57,57	
915 57 74	600	608,0x4,0	700	66,52	

Syrafasta böjar D+100

Böjar 90°, D+100, Metriska, EN10253-3/4

EN1.4432. DN 200: D+100=3S (SS 2353) EN10253-3 alt. 10253-4.

Artikelnr	DN	Dy x t	R	Vikt	B
915 58 53	80	84,0x2,0	180	1,20	
915 58 54	100	104,0x2,0	200	1,60	
915 58 55	100	106,0x3,0	200	2,40	B
915 58 56	125	129,0x2,0	225	2,30	
915 58 57	125	131,0x3,0	225	3,50	B
915 58 58	150	154,0x2,0	250	3,00	
915 58 59	150	156,0x3,0	250	4,60	
915 58 64	250	254,0x2,0	350	7,00	
915 58 29	250	256,0x3,0	350	10,50	
915 58 34	300	306,0x2,5	400	12,00	
915 58 35	300	306,0x3,0	400	14,40	
915 58 38	350	356,0x3,0	450	18,80	

Artikelnr	DN	Dy x t	R	Vikt	B
915 58 40	400	406,0x3,0	500	23,90	
915 58 42	450	456,0x3,0	550	30,00	B
915 58 44	500	506,0x3,0	600	37,00	B
915 58 45	500	508,0x4,0	600	47,57	
915 58 46	600	608,0x4,0	700	66,00	

Rostfria T-rör pressade

T-rör, pressade, Metriska, EN10253-3/4

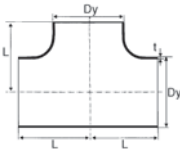

Typ P Metriska EN1.4307/304L (SS2352) EN10253-3 alt. 10253-4.

Artikelnr	Beskr.	DN	L	Vikt
915 61 04	20,0x2,0/1,8	15	25	0,06
915 61 05	25,0x2,0/1,8	20	30	0,11
915 61 06	30,0x2,0/1,8	25	35	0,14
915 61 07	38,0x2,0/1,8	32	43	0,30
915 61 08	44,5x2,0/1,8	40	50	0,35
915 61 09	54,0x2,0/1,8	50	61	0,51
915 61 10	69,0x2,0/1,8	65	73	0,70
915 61 11	84,0x2,0	80	80	0,80
915 61 12	104,0x2,0	100	90	1,30
915 61 13	129,0x2,0	125	115	2,10
915 61 14	156,0x3,0	150	135	4,80
275060	158,0x4,0	150	135	5,914
915 61 15	206,0x3,0	200	175	8,20
275063	208,0x4,0	200	175	8,405
915 61 16	256,0x3,0	250	216	10,00
275066	258,0x4,0	250	216	13,005
275112	306,0x3,0	300	254	13,00
275069	308,0x4,0	300	254	21,453
275115	356,0x3,0	350	279	18,00
275118	406,0x3,0	400	305	28,00

T-rör, pressade ISO, EN10253-3/4

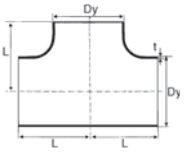

Typ P ISO, EN1.4307/304L (SS2352) EEN10253-3 alt. 10253-4.

Artikelnr	Beskr.	DN	L	Vikt	B
915 61 17	17,2x1,6	10	25	0,04	B
915 61 18	21,3x2,0/1,8	15	25	0,07	
915 61 19	26,9x2,0	20	29	0,09	
915 61 20	33,7x2,0	25	38	0,15	
915 61 21	42,4x2,0	32	47,5	0,24	
915 61 22	48,3x2,0	40	57	0,34	
915 61 23	60,3x2,0	50	64	0,50	
915 61 24	76,1x2,0	65	76	0,70	
915 61 25	88,9x2,0	80	86	0,90	
915 61 26	114,3x2,0	100	105	1,40	
275097	114,3x2,6	100	105	1,74	
915 61 27	139,7x2,6	125	124	3,00	
915 61 28	168,3x2,6	150	143	4,10	
915 61 29	168,3x4,0	150	143	6,30	B
275100	219,1x2,6	200	178	6,80	
275173	219,1x4,0	200	178	11,00	
275103	273,0x3,0	250	216	10,00	
275174	273,0x4,0	250	216	14,00	
275106	323,9x3,0	300	254	15,00	
275175	323,9x4,0	300	254	19,00	

Artikelnr	Beskr.	DN	L	Vikt	B
275176	355,6x4,0	350	279	29,00	
275177	406,4x5,0	400	305	32,00	

Syrafasta T-rör pressade

T-rör, pressade, Metriska, EN10253-3 / DIN2615

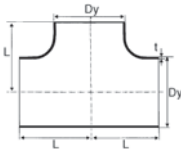

Typ P Metriska, EN1.4432/316L (SS 2353) EN10253-3 / DIN2615.

Artikelnr	DN	Dy x t	L	Vikt	B
915 60 19	15	20,0x2,0/1,8	23	0,08	
915 60 20	20	25,0x2,0/1,8	33	0,10	
915 60 21	25	30,0x2,0/1,8	38	0,14	
915 60 22	32	38,0x2,0/1,8	50	0,30	
915 60 23	40	44,5x2,0/1,8	60	0,32	
915 60 24	50	54,0x2,0/1,8	73	0,48	
915 60 26	65	69,0x2,0/1,8	80	0,79	
915 60 27	80	84,0x2,0	80	1,10	
915 60 70	100	104,0x2,0	90	1,39	
915 60 71	125	129,0x2,0	115	2,10	
915 60 72	150	156,0x3,0	135	4,80	
275040	150	158,0x4,0	135	5,91	
915 60 31	200	206,0x3,0	175	8,20	
915 60 29	200	208,0x4,0	175	18,0	
915 60 32	250	256,0x3,0	216	10,0	
915 60 30	250	258,0x4,0	216	13,0	
915 60 33	300	306,0x3,0	254	13,0	
915 60 34	300	308,0x4,0	254	18,0	
915 60 37	300	356,0x3,0	279	18,0	
915 60 39	400	406,0x3,0	305	28,0	
915 60 41	450	456,0x3,0	343	36,0	B
915 60 43	500	508,0x4,0	381	44,0	B
915 60 45	600	610,0x5,0	432	72,0	B

T-rör, pressade, ISO, EN10253-3 / DIN2615

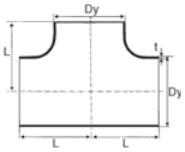

Typ P ISO, EN1.4432/316L (SS 2353) EN10253-3 / DIN2615.

Artikelnr	DN	Dy x t	L	Vikt
915 60 54	10	17,2x1,6	25	0,03
915 60 55	15	21,3x2,0/1,8	27,5	0,09
915 60 56	20	26,9x2,0	28,5	0,13
915 60 57	25	33,7x2,0	38	0,20
915 60 58	32	42,4x2,0	48	0,32
915 60 59	40	48,3x2,0	57	0,46
915 60 60	50	60,3x2,0	64	0,57
915 60 61	65	76,1x2,0	76	0,87
915 60 62	80	88,9x2,0	86	1,20
915 60 63	100	114,3x2,0	105	1,73
915 60 65	125	139,7x2,6	124	3,30
915 60 66	150	168,3x2,6	143	5,40
915 60 67	200	219,1x2,6	178	6,80
915 60 68	250	273,0x3,0	216	10,0
915 60 69	300	323,9x3,0	254	15,0

Syrafasta T-rör uppkragade

T-rör, uppkragade, Metriska, EN1.4404/316L

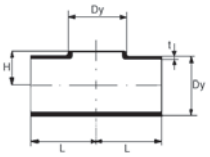

Typ U Metriska, EN1.4404/316L (SS 2348). EN10253-3.

Artikelnr	*DN*	*Dy x t*	*L*	*H*	*Vikt*	*B*
915 60 80	50	54,0x2,0	57	29	0,22	
915 60 81	65	69,0x2,0	76	37	0,38	
915 60 82	80	84,0x2,0	86	45	0,57	
915 60 83	100	104,0x2,0	105	55	1,00	
915 60 84	125	129,0x2,0	124	69	1,40	
915 60 85	150	154,0x2,0	143	84	2,00	
915 60 89	150	156,0x3,0	143	85	3,03	B
915 60 90	200	204,0x2,0	178	109	3,64	
915 60 86	200	206,0x3,0	178	110	5,45	B
915 60 88	250	256,0x3,0	216	139	8,30	

T-rör, uppkragade, ISO, EN1.4404/316L

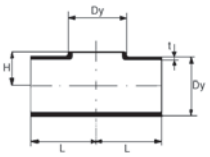

Typ U ISO, EN1.4404/316L (SS 2348). EN10253-3.

Artikelnr	*DN*	*Dy x t*	*L*	*H*	*Vikt*	*B*
915 61 00	25	33,7x2,0	38	19	0,20	
915 61 01	32	42,4x2,0	48	23	0,20	
915 61 02	40	48,3x2,0	57	26	0,30	
915 60 92	50	60,3x2,0	64	34	0,23	
915 60 93	65	76,1x2,0	76	40	0,41	
915 60 94	80	88,9x2,0	86	48	0,60	
915 60 95	100	114,3x2,0	105	65	1,00	
915 60 96	125	139,7x2,9	124	76	1,95	
915 60 97	150	168,3x2,9	143	92	3,19	
915 60 98	200	219,1x2,9	178	113	5,58	
915 60 99	250	273,0x2,9	216	148	9,17	B

Rostfria konor koncentriska

Konor, koncentriska, Metriska, EN1.4307/304L

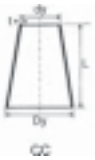

Metriska, EN1.4307/304L (SS2352) EN10253-3 CC. L=3 x (Dy-dy).

Artikelnr	*DN*	*Dy x t*	*L*	*Vikt*	*B*
275122	25/15	30,0/20,0x2,0	30	0,05	
275124	40/25	44,0/30,0x2,0	42	0,07	
275266	50/25	54/30x2,0	75	0,14	
915 61 30	50/40	54/44x2,0	30	0,07	
915 61 31	65/40	69/44x2,0	75	0,20	
915 61 32	65/50	69/54x2,0	45	0,13	
915 61 33	80/40	84/44x2,0	120	0,48	
915 61 34	80/50	84/54x2,0	90	0,38	
915 61 35	80/65	84/69x2,0	45	0,17	
915 61 36	100/50	104/54x2,0	150	0,59	
915 61 37	100/65	104/69x2,0	105	0,45	
915 61 38	100/80	104/84x2,0	60	0,28	
915 61 39	125/80	129/84x2,0	135	0,72	
915 61 40	125/100	129/104x2,0	75	0,44	
915 61 41	150/80	154/84x2,0	210	1,25	
915 61 42	150/100	154/104x2,0	150	0,97	
915 61 43	150/125	154/129x2,0	75	0,53	
915 61 44	200/100	204/104x2,0	300	2,31	
915 61 45	200/125	204/129x2,0	225	1,88	
915 61 46	200/150	204/154x2,0	150	1,35	
915 61 47	250/150	254/154x2,0	300	3,08	
915 61 48	250/200	254/204x2,0	150	1,73	
275130	300/200	306/206x3,0	300	5,70	
275133	300/250	306/256x3,0	150	3,14	
275136	350/200	356/206x3,0	450	9,41	B
275139	350/250	356/256x3,0	300	6,84	
275142	350/300	356/306x3,0	150	3,71	
275145	400/250	406/256x3,0	450	11,1	
275148	400/300	406/306x3,0	300	7,98	
275151	400/350	406/356x3,0	150	4,28	
275154	500/400	506/406x3,0	300	10,7	

Konor, koncentriska, ISO, EN1.4307/304L

ISO, EN1.4307/304L (SS2352) EN10253-3 CC. L=3 x (Dy-dy).

Artikelnr	*DN*	*Dy x t*	*L*	*Vikt*
915 61 50	15/10	21,3/17,2x2,0	12	0,01
915 61 51	2010	26,9/17,2x2,0	29	0,03
915 61 52	20/15	26,9/21,3x2,0	17	0,02
915 61 53	25/15	33,7/21,3x2,0	37	0,05
915 61 54	25/20	33,7/26,9x2,0	20	0,03
915 61 55	32/20	42,4/26,9x2,0	46	0,08
915 61 56	32/25	42,4/33,7x2,0	26	0,05
915 61 57	40/20	48,3/26,9x2,0	63	0,11
915 61 58	40/25	48,3/33,7x2,0	43	0,09
915 61 59	40/32	48,3/42,4x2,0	17	0,04
915 61 60	50/20	60,3/26,9x2,0	99	0,21
915 61 61	50/25	60,3/33,7x2,0	79	0,18
915 61 62	50/32	60,3/42,4x2,0	53	0,13
915 61 63	50/40	60,3/48,3x2,0	36	0,10
915 61 64	65/32	76,1/42,4x2,0	100	0,29
915 61 65	65/40	76,1/48,3x2,0	82	0,25
915 61 66	65/50	76,1/60,3x2,0	47	0,16
915 61 67	80/40	88,9/48,3x2,0	120	0,41
915 61 68	80/50	88,9/60,3x2,0	85	0,31
915 61 69	80/65	88,9/76,1x2,0	38	0,16
915 61 70	100/50	114,3/60,3x2,0	160	0,69
915 61 71	100/65	114,3/76,1x2,0	113	0,53
915 61 72	100/80	114,3/88,9x2,0	75	0,38
915 61 73	125/80	139,7/88,9x2,0	151	0,86
915 61 74	125/100	139,7/114,3x2,0	75	0,46
915 61 75	150/100	168,3/114,3x2,0	160	1,13
915 61 76	150/125	168,3/139,7x2,0	85	0,66
275160	200/125	219/139,7x2,0	238	2,17
275163	200/150	219/168,3x2,0	152	1,50
275166	250/200	273,0/219,1x3,0	162	3,00
275169	300/200	323,9/219,1x3,0	313	4,20
275172	300/250	323,9/273x3,0	152	3,56

Konor, excentriska, Metriska, 1.4307/304L

Metriska, EN1.4307/304L (SS2352) EC 10253-3 EC. L=3 x (Dy-dy).

Artikelnr	*DN*	*Dy x t*	*L*	*Vikt*	*B*
275200	25/15	30,0/20,0x2,0	30	0,03	
275201	40/25	44,0/30,0x2,0	42	0,07	
275202	50/40	54,0/44,5x2,0	30	0,07	
275203	65/50	69,0/54,0x2,0	45	0,13	
275204	80/50	84,0/54,0x2,0	90	0,30	
275205	100/50	104,0/54,0x2,0	150	0,57	
275206	100/80	104,0/84,0x2,0	60	0,27	
275207	125/65	129,0/69,0x2,0	180	1,00	B
275208	125/80	129,0/84,0x2,0	135	0,70	
275209	125/100	129,0/104,0x2,0	75	0,43	
275210	150/80	154,0/84,0x2,0	210	1,22	
275211	150/100	154,0/104,0x2,0	150	0,95	
275212	150/125	154,0/129,0x2,0	75	0,52	
275213	200/100	204,0/104,0x2,0	300	2,28	
275214	200/125	204,0/129,0x2,0	225	1,85	
275215	200/150	204,0/154,0x2,0	150	1,33	
275216	250/125	254,0/129,0x2,0	375	3,60	
275217	250/200	254,0/204,0x2,0	150	1,71	B
275218	300/150	306,0/156,0x3,0	450	7,70	
275219	400/300	406,0/306,0x3,0	300	7,98	
275220	500/400	506,0/406,0x3,0	300	10,4	

Konor, excentriska, ISO, 1.4307/304L

ISO, EN1.4307/304L (SS2352) EC 10253-3 EC. L=3 x (Dy-dy).

Artikelnr	*DN*	*Dy x t*	*L*	*Vikt*
275230	25/15	33,7/21,3x2,0	37	0,05
275231	32/20	42,4/26,9x2,0	47	0,08
275232	40/25	48,3/33,7x2,0	44	0,09
275233	50/25	60,3/33,7x2,0	80	0,19
275234	50/40	60,3/48,3x2,0	36	0,10
275235	65/40	76,1/48,3x2,0	83	0,26
275236	80/50	88,9/60,3x2,0	86	0,32
275237	80/65	88,9/76,1x2,0	38	0,16
275238	100/50	114,3/60,0x2,0	162	0,72
275239	100/80	114,3/88,9x2,0	76	0,39
275241	125/80	139,7/88,9x2,0	152	0,88
275240	125/100	139,7/114,3x2,0	76	0,49
275242	150/100	168,3/114,3x2,0	162	1,16
275243	200/125	219,1/139,7x2,0	238	2,17
275244	250/150	273,0/168,3x3,0	310	5,14
275245	300/200	323,9/219,1x3,0	310	6,34

Syrafasta konor koncentriska

Konor, koncentriska, Metriska, EN1.4432/316L



Metriska, EN1.4432/316L (SS2353) CC. L=3 x (Dy-dy). EN10253-3.

Artikelnr	*DN*	*Dy x Dy x t*	*L*	*Vikt*	*B*
914 79 50	25/15	28,0/20,0x1,5	24	0,02	B
914 79 51	25/20	28,0/23,0x1,5	15	0,01	B
914 79 52	25/15	30,0/20,0x2,0	30	0,03	
914 79 53	25/20	30,0/25,0x2,0	15	0,02	
914 79 54	32/20	33,0/23,0x1,5	30	0,03	B
914 79 55	32/25	33,0/28,0x1,5	15	0,02	B
914 79 56	32/20	38,0/25,0x1,5	39	0,05	
914 79 57	32/25	38,0/30,0x2,0	24	0,04	
914 79 59	40/25	44,0/30,0x2,0	42	0,07	
914 79 60	50/25	54,0/30,0x2,0	75	0,14	
914 79 61	50/40	54,0/44,0x2,0	30	0,07	
914 79 62	65/40	70,0/44,0x2,0	75	0,20	
914 79 63	65/50	70,0/54,0x2,0	45	0,13	
914 79 64	80/40	84,0/44,0x2,0	120	0,36	
914 79 65	80/50	84,0/54,0x2,0	90	0,30	
914 79 66	80/65	84,0/70,0x2,0	45	0,17	
914 79 67	100/50	104,0/54,0x2,0	150	0,57	
914 79 68	100/65	104,0/70,0x2,0	105	0,44	
914 79 69	100/80	104,0/84,0x2,0	60	0,27	
914 79 70	125/50	129,0/54,0x2,0	225	1,10	
914 79 71	125/65	129,0/70,0x2,0	180	1,00	
914 79 72	125/80	129,0/84,0x2,0	135	0,70	
914 79 73	125/100	129,0/104,0x2,0	75	0,43	
914 79 74	150/80	154,0/84,0x2,0	210	1,22	
914 79 75	150/100	154,0/104,0x2,0	150	0,95	
914 79 76	150/125	154,0/129,0x2,0	75	0,52	
914 79 77	200/100	204,0/104,0x2,0	300	2,28	
914 79 78	200/125	204,0/129,0x2,0	225	1,85	
914 79 79	200/150	204,0/154,0x2,0	150	1,33	
914 79 98	200/150	206,0/156,0x3,0	150	2,03	
914 79 80	250/125	254,0/129,0x2,0	375	3,60	
914 79 81	250/150	254,0/154,0x2,0	300	3,04	
914 79 82	250/200	254,0/204,0x2,0	150	1,71	
914 79 99	250/200	256,0/206,0x3,0	150	2,60	
914 79 83	300/150	306,0/156,0x3,0	450	7,70	
914 79 84	300/200	306,0/206,0x3,0	300	5,70	
914 79 85	300/250	306,0/256,0x3,0	150	3,14	
914 79 86	350/200	356,0/206,0x3,0	450	9,41	
914 79 87	350/250	356,0/256,0x3,0	300	6,84	
914 79 88	350/300	356,0/306,0x3,0	150	3,71	
914 79 89	400/250	406,0/256,0x3,0	450	11,10	
914 79 90	400/300	406,0/306,0x3,0	300	7,98	
914 79 91	400/350	406,0/356,0x3,0	150	4,28	
914 79 95	500/400	506,0/406,0x3,0	300	10,70	
914 79 96	600/500	606,0/506,0x3,0	300	13,00	

Konor, koncentriska, ISO, EN1.4432/316L

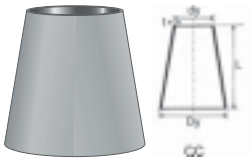

ISO, EN1.4432/316L (SS 2353) CC. L=3 x (Dy-dy). EN10253-3.

Artikelnr	*DN*	*Dy x Dy x t*	*L*	*Vikt*
914 80 60	15/10	21,3/17,2x2,0	12	0,01
914 80 61	20/10	26,9/17,2x2,0	29	0,01
914 80 62	20/15	26,9/21,3x2,0	17	0,02

Artikelnr	DN	Dy x Dy x t	L	Vikt
914 80 63	25/15	33,7/21,3x2,0	37	0,05
914 80 64	25/20	33,7/26,9x2,0	20	0,05
914 80 66	32/20	42,4/26,9x2,0	47	0,08
914 80 67	32/25	42,4/33,7x2,0	26	0,05
914 80 69	40/20	48,3/26,9x2,0	64	0,07
914 80 70	40/25	48,3/33,7x2,0	44	0,09
914 80 71	40/32	48,3/42,4x2,0	17	0,04
914 80 72	50/20	60,3/26,9x2,0	100	0,21
914 80 73	50/25	60,3/33,7x2,0	80	0,19
914 80 74	50/32	60,3/42,4x2,0	54	0,14
914 80 75	50/40	60,3/48,3x2,0	36	0,10
914 80 76	65/25	76,1/33,7x2,0	127	0,39
914 80 77	65/32	76,1/42,4x2,0	101	0,31
914 80 78	65/40	76,1/48,3x2,0	83	0,26
914 80 79	65/50	76,1/60,3x2,0	47	0,16
914 80 82	80/40	88,9/48,3x2,0	122	0,46
914 80 83	80/50	88,9/60,3x2,0	86	0,32
914 80 84	80/65	88,9/76,1x2,0	38	0,16
914 80 85	100/50	114,3/60,3x2,0	162	0,72
914 80 86	100/65	114,3/76,1x2,0	115	0,55
914 80 87	100/80	114,3/88,9x2,0	76	0,39
914 80 88	125/80	139,7/88,9x2,0	152	0,88
914 80 89	125/100	139,7/114,3x2,0	76	0,49
914 80 90	150/100	168,3/114,3x2,0	162	1,16
914 80 91	150/125	168,3/139,7x2,0	86	0,67
914 80 92	200/125	219,1/139,7x2,0	238	2,17
914 80 94	200/150	219,1/168,3x2,0	152	1,50
914 80 96	250/200	273,0/219,1x2,9	162	3,00
914 79 94	300/200	323,9/219,1x3,0	313	4,20
914 80 97	300/250	323,9/273,0x2,9	152	3,46

Syrafasta konor excentriska

Konor, excentriska, Metriska, EN1.4432/316L

Metriska, EN1.4432/316L (SS 2353) EC. L=3 x (Dy-dy). EN10253-3.

Artikelnr	DN	Dy x Dy x t	L	Vikt
275258	25/15	30,0/20,0x2,0	30	0,05
914 80 09	40/25	44,0/30,0x2,0	42	0,07
914 80 11	50/40	54,0/44,0x2,0	30	0,07
914 80 13	65/50	70,0/54,0x2,0	45	0,13
914 80 15	80/50	84,0/54,0x2,0	90	0,30
914 80 17	100/50	104,0/54,0x2,0	150	0,57
914 80 18	100/65	104,0/69,0x2,0	105	0,45
914 80 19	100/80	104,0/84,0x2,0	60	0,27
914 80 21	125/65	129,0/70,0x2,0	180	1,00
914 80 22	125/80	129,0/84,0x2,0	135	0,70
914 80 23	125/100	129,0/104,0x2,0	75	0,43
914 80 24	150/80	154,0/84,0x2,0	210	1,22
914 80 25	150/100	154,0/104,0x2,0	150	0,95
914 80 26	150/125	154,0/129,0x2,0	75	0,52
914 80 27	200/100	204,0/104,0x2,0	300	2,28
914 80 28	200/125	204,0/129,0x2,0	225	1,85
914 80 29	200/150	204,0/154,0x2,0	150	1,33
914 80 30	250/125	254,0/129,0x2,0	375	3,60
914 80 31	250/200	254,0/204,0x2,0	150	1,71
914 80 33	300/150	306,0/156,0x3,0	450	7,70
914 80 36	400/300	406,0/306,0x3,0	300	7,98
275260	500/400	506,0/406,0x3,0	299	10,40

Konor, excentriska, ISO, EN1.4432/316L

ISO, EN1.4432/316L (SS 2348) EC. L=3 x (Dy-dy). EN10253-3.

Artikelnr	DN	Dy x Dy x t	L	Vikt
914 81 23	25/15	33,7/21,3x2,0	37	0,05
914 81 26	32/20	42,4/26,9x2,0	47	0,08
914 81 30	40/25	48,3/33,7x2,0	44	0,09
914 81 33	50/25	60,3/33,7x2,0	80	0,19
914 81 35	50/40	60,3/48,3x2,0	36	0,10
914 81 38	65/40	76,1/48,3x2,0	83	0,26
914 81 41	80/50	88,9/60,3x2,0	86	0,32
914 81 42	80/65	88,9/76,1x2,0	38	0,16
914 81 43	100/50	114,3/60,3x2,0	162	0,72
914 81 44	100/80	114,3/88,9x2,0	76	0,39
914 81 46	125/80	139,7/88,9x2,0	152	0,88
914 81 45	125/100	139,7/114,3x2,0	76	0,49
914 81 48	150/100	168,3/114,3x2,0	162	1,16
914 81 50	200/125	219,1/139,7x2,9	238	2,17
275262	250/150	273,0/168,3x3,0	299	5,14
275264	300/200	323,9/219,1x3,0	313	6,34

Syrafasta gavlar kupade

Kupade gavlar, Metriska, EN1.4432/316L

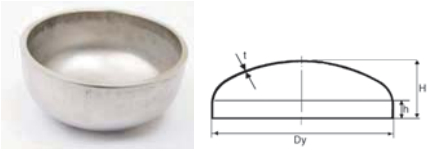

SMS 482 Metriska, EN1.4432/316L (SS 2353).
K1=Plan kant.
K2=Svarvad kant 30° utv. Gäller 3-4 mm.

Artikelnr	DN	Dy x t	H	h	Kant	Vikt	B
910 15 45	32	38,0x2,0	25	16	K1	0,05	B
910 15 46	40	44,5x2,0	22	11	K1	0,07	B
910 15 47	50	54,0x2,0	25	12	K1	0,08	
910 15 67	65	70,0x2,0	28	10	K1	0,11	
910 15 48	80	84,0x2,0	33	12	K1	0,20	
910 15 49	100	104,0x2,0	46	20	K1	0,30	
910 15 50	125	129,0x2,0	52	20	K1	0,43	
910 15 51	150	154,0x2,0	58	20	K1	0,55	
910 15 52	200	204,0x2,0	71	20	K1	0,94	
910 15 53	200	206,0x3,0	72	20	K2	1,40	
910 15 54	250	254,0x2,0	83	20	K1	1,40	
910 15 55	250	256,0x3,0	84	20	K2	2,10	B
910 15 56	300	304,0x2,0	96	20	K1	1,90	B
910 15 57	300	306,0x3,0	97	20	K2	2,90	
910 15 58	350	356,0x3,0	109	20	K2	3,90	B
910 15 59	400	406,0x3,0	122	20	K2	4,90	

Kupade gavlar, ISO, EN1.4432/316L

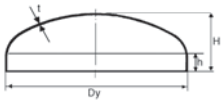

SMS 482 ISO, EN1.4432/316L (SS 2353).
K1=Plan kant.
K2=Svarvad kant 30° utv. Gäller 3-4 mm.

Artikelnr	*DN*	*Dy x t*	*H*	*h*	*Kant*	*Vikt*	*B*
910 15 00	15	21,3x3,0	15	10	K2	0,02	
910 15 09	20	26,9x3,0	17	10	K2	0,03	
910 15 01	25	33,7x3,0	18	10	K2	0,05	
910 15 02	32	42,4x3,0	19	8	K2	0,06	
910 15 03	40	48,3x3,0	24	12	K2	0,08	
910 15 04	50	60,3x2,0	25	12	K1	0,10	
910 15 05	65	76,1x2,0	29	10	K1	0,15	
910 15 06	80	88,9x2,0	31	10	K1	0,23	
910 15 08	100	114,3x2,0	44	15	K1	0,34	
910 15 15	125	139,7x2,0	50	15	K1	0,50	B
910 15 16	125	139,7x3,0	50	15	K2	0,75	
910 15 17	150	168,3x3,0	62	20	K2	0,98	
910 15 19	200	219,1x3,0	75	20	K2	1,60	
910 15 70	250	273,0x3,0	89	20	K2	3,40	
910 15 20	300	323,0x3,0	101	20	K2	3,20	

Syrafasta kragar pressade

Pressade kragar metriska 1.4404/316L (SS 2348) / EN 1092-1 Typ 37, PN16



Utförandet enligt EN 1092-1, PN16, typ 37.

Artikelnr	*DN*	*Dy x t*	*di*	*Dt*	*T*	*L*	*Vikt*
145 36 73	20	25,0x2,0	21	58	3	10	0,10
145 36 74	25	30,0x2,0	26	68	3	12	0,10
145 36 75	32	38,0x2,0	34	78	3	14	0,10
145 36 76	40	44,5x2,0	40,5	88	3	17	0,11
145 36 77	50	54,0x2,0	50	102	3	18	0,19
145 36 78	65	69,0x2,0	65	122	3	20	0,26
145 36 79	80	84,0x2,0	80	138	3	24	0,33

Pressade kragar metriska 1.4404/316L (SS 2348) / EN 1092-1 Typ 37, PN10



Utförandet enligt EN 1092-1, PN16, typ 37.

Artikelnr	*DN*	*Dy x t*	*di*	*Dt*	*T*	*L*	*Vikt*
145 36 80	100	106,0x3,0	100	158	4	27	0,55

Pressade kragar metriska 1.4404/316L (SS 2348)



Ej normerade. Ej tryckklassade.

Artikelnr	*DN*	*Dy x t*	*di*	*Dt*	*T*	*L*	*Vikt*
914 84 58	80	86,0x3,0	80	138	4	24	0,43
914 84 59	100	104,0x2,0	100	158	3	27	0,41
914 84 61	125	129,0x2,0	125	188	3	27	0,55
914 84 62	125	131,0x3,0	127	188	4	27	0,75
914 84 63	150	154,0x2,0	150	212	3	27	0,72
914 84 64	150	156,0x3,0	150	212	4	27	0,89
914 84 65	200	204,0x2,0	200	268	3	26	0,64
914 84 66	200	206,0x3,0	200	268	4	26	0,84
914 84 68	250	258,0x4/3	250	320	4	30	1,56
914 84 70	300	308,0x4/3	300	370	4	30	1,86
914 84 72	350	356,0x3,0	350	430	4	30	2,37
914 84 74	400	406,0x3,0	400	480	4	30	2,70

Pressade kragar ISO 1.4404/316L (SS 2348) / EN 1092-1 Typ 37, PN16



Utförandet enligt EN 1092-1, PN16, typ 37.

Artikelnr	*DN*	*Dy x t*	*di*	*Dt*	*T*	*L*	*Vikt*
145 39 56	15	21,3x2,0	17,3	45	2,5	7	0,10
145 39 57	20	26,9x2,0	22,9	58	3	8	0,10
145 39 58	25	33,7x2,0	29,7	68	3	10	0,10
145 39 59	32	42,4x2,0	38,4	78	3	12	0,10
145 39 60	40	48,3x2,0	44,3	88	3	15	0,13
145 39 61	50	60,3x2,0	56,3	102	3	20	0,18
145 39 62	65	76,1x2,0	72,1	122	3	20	0,24
145 39 63	80	88,9x2,0	84,9	138	3	25	0,31
145 39 64	100	114,3x3,0	108,3	158	4	25	0,49
145 39 65	125	139,7x3,0	133,7	188	4	25	0,64

Pressade kragar ISO 1.4404/316L (SS 2348) / EN 1092-1 Typ 37, PN10



Utförandet enligt EN 1092-1, PN10, typ 37.

Artikelnr	*DN*	*Dy x t*	*di*	*Dt*	*T*	*L*	*Vikt*
145 39 66	150	168,3x3,0	162,3	212	4	25	0,73

Pressade kragar ISO 1.4404/316L (SS 2348)



Ej normerade. Ej tryckklassade.

Artikelnr	*DN*	*Dy x t*	*di*	*Dt*	*T*	*L*	*Vikt*
914 85 19	80	88,9x3,0	82,9	138	4	25	0,41
914 85 20	100	114,3x2,0	110,3	158	3	25	0,34
914 85 22	125	139,7x2,0	135,7	188	3	25	0,45

Artikelnr	DN	Dy x t	di	Dt	T	L	Vikt
914 85 24	150	168,3x2,0	164,3	212	3	25	0,55
914 85 26	200	219,1x2,0	215,1	268	3	30	0,74
914 85 27	200	219,1x3,0	213,1	268	4	30	1,01
914 85 29	250	273x3,0	267,0	320	4	30	1,24
914 85 31	300	323,9x3,0	317,9	370	4	30	1,47

Syrafasta vinkelstångskragar

Vinkelstångskragar, Metriska, EN1.4404



Metriska, EN1.4404.

Artikelnr	DN	Dy x t	Di	Dt	L	Vikt	B
915 66 04	200	208,0x4,0	200	260	28	1,10	
915 66 05	250	258,0x4,0	250	310	28	1,40	
915 66 06	300	308,0x4,0	300	360	28	1,70	
915 66 07	350	358,0x4,0	350	410	28	2,00	B
915 66 08	400	408,0x4,0	400	480	38	3,20	B

Vinkelstångskragar, ISO, EN1.4404



ISO, EN1.4404.

Artikelnr	DN	Dy x t	Di	Dt	L	Vikt
915 66 26	200	219,1x4,0	200	271	28	1,20
915 66 27	250	273,0x4,0	250	320	28	1,40
915 66 28	300	323,9x4,0	300	376	28	1,80

Rostfri svetsring med krage, Metriska

Svetsringar, Metriska, PN10-PN40 1.4307


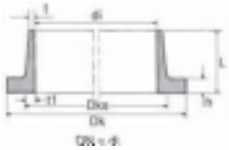

Artikelnr	Beskr.	Dk	Dks	L	h	t	t1	Vikt	B
PN40 Metriska, EN1092-1.2007 Type 35, EN1.4307 (SS 2352)									
915 61 90	25	68	31	40	6	2,5	3	0,25	
275340	32	78	36	40	6	2	2	0,36	B
275342	40	88	44	45	6	2	2	0,45	
PN16 Metriska, EN1092-1.2007 Type 35, EN1.4307 (SS 2352)									
915 61 80	50	102	54	45	8	2	2	0,53	
915 61 81	65	122	70	45	8	2,5	2,5	0,70	
915 61 82	80	138	86	50	10	3	3	1,00	
915 61 83	100	158	108	50	10	3	4	1,30	
915 61 84	125	188	135	50	10	3	5	1,90	
915 61 85	150	212	160	50	10	3	5	2,40	
915 61 86	200	268	214	65	10	3	7	3,90	
915 61 87	250	320	266	70	12	3,5	10	5,80	
915 61 89	300	370	320	70	12	4	10	9,50	
PN10 Metriska, EN1092-1.2007 Type 35, EN1.4307 (SS 2352)									
915 61 88	300	370	316	60	12	3	8	6,8	
915 61 91	350	430	370	70	15	4,5	10	15,2	
915 61 92	400	482	424	80	15	5	12	18,7	
915 62 07	500	585	524	95	15	5	12	29,1	B

Rostfri svetsring med krage, ISO

Svetsringar ISO, PN10-PN40 1.4307


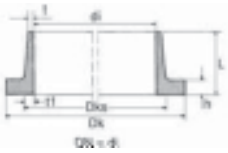

Artikelnr	Beskr.	Dk	Dks	L	h	t	t1	Vikt
PN40 ISO, EN1092-1:2007 Type 35. EN1.4307 (SS 2352)								
915 62 02	21,3	45	15,3	38	5	2	3	0,09
915 62 03	26,9	58	20,9	40	6	2	3	0,17
915 62 04	33,7	68	27,7	40	7	2	3	0,26
915 62 05	42,4	78	36,4	42	8	2	3	0,36
915 61 93	48,3	88	42,3	42	8	2	3	0,33
PN16 ISO, EN1092-1:2007 Type 35. EN1.4307 (SS 2352)								
915 61 94	60,3	102	54,3	45	8	2	3	0,53
915 61 95	76,1	122	68,1	45	8	2	4	0,70
915 61 96	88,9	138	80,9	50	10	2	4	1,00
915 61 97	114,3	158	106,3	52	10	2	4	1,30
915 61 98	139,7	188	129,7	55	10	2	5	1,90
915 61 99	168,3	212	156,3	55	10	2	6	2,40
915 62 00	219,1	268	207,1	62	11	2,6	6	3,90
915 62 01	273,0	320	257,0	70	12	3,2	8	5,80
PN10 ISO, EN1092-1:2007 Type 35. EN1.4307 (SS 2352)								
915 62 06	323,9	370	303,9	68	12	3,2	18	6,8

Syrafast svetsring med krage

Svetsringar, Metriska, EN1092-1:2007, PN10


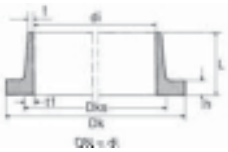

Metriska, EN1092-1:2007, PN10, Type 35.
EN1.4432 (SS 2353).

Artikelnr	DN	Dk	Dks	L	h	t	t1	Vikt
915 67 20	300	370	316	60	12	3,0	8,0	6,80
915 67 21	350	430	366	60	12	3,5	8,0	9,50
915 67 22	400	482	416	65	12	3,5	8,0	11,60
915 67 24	500	585	518	75	15	4,0	9,0	15,90
915 67 25	600	685	620	80	15	4,0	9,0	23,00

Svetsringar, Metriska, EN1092-1:2007, PN16


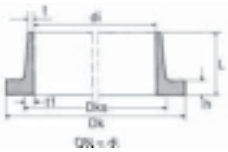

Metriska, EN1092-1:2007, PN16, Type 35.
EN1.4432 (SS 2353).

Artikelnr	DN	Dk	Dks	L	h	t	t1	Vikt	B
915 67 32	50	102	54	45	8	2,0	2,0	0,53	
915 67 33	65	122	71	45	10	2,5	3,0	0,70	
915 67 34	80	138	86	50	10	3,0	3,0	1,00	
915 67 35	100	158	108	50	10	3,0	4,0	1,30	
915 67 36	125	188	135	50	10	3,0	5,0	1,90	
915 67 37	150	212	160	50	10	3,0	5,0	2,40	
915 67 38	200	268	214	65	10	3,0	7,0	3,50	
915 67 39	250	320	266	65	12	3,5	10,0	5,80	
915 67 40	300	370	320	65	12	4,0	10,0	9,50	

Artikelnr	DN	Dk	Dks	L	h	t	t1	Vikt	B
915 67 41	350	430	370	70	15	4,5	11,0	15,20	B
915 67 42	400	482	424	80	15	5,0	12,0	18,70	B
915 67 44	500	585	524	95	18	5,0	12,0	29,10	B

Svetsringar, Metriska, EN1092-1:2007, PN25


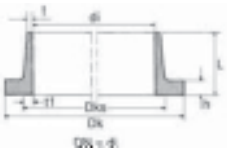

Metriska, EN1092-1:2007, PN25, Type 35.
EN1.4432 (SS 2353)

Artikelnr	DN	Dk	Dks	L	h	t	t1	Vikt	B
915 67 50	200	278	219	65	12	5,0	9,0	6,60	B
915 67 51	250	335	275	75	15,5	6,5	10	8,60	B
915 67 52	300	390	325	80	16	7,5	11,5	11,6	B
915 67 53	350	450	374	85	18	5,0	12,0	20,80	B
915 67 54	400	505	427	95	18	6,0	13,5	28,60	B

Svetsringar, Metriska, EN1092-1:2007, PN40


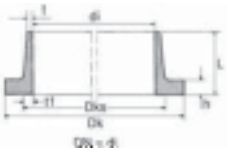

Metriska, EN1092-1:2007, PN40, Type 35.
EN1.4432 (SS 2353).

Artikelnr	DN	Dk	Dks	L	h	t	t1	Vikt	B
915 67 60	15	45	21	40	6	2,5	3,0	0,11	
915 67 61	20	58	26	40	6	2,5	3,0	0,16	
915 67 62	25	68	31	40	6	2,5	3,0	0,21	
915 67 63	32	78	39	40	6	2,5	3,5	0,30	
915 67 64	40	88	47	45	8	2,5	3,5	0,38	
915 67 65	50	102	58	45	8	2,5	4,0	0,61	
915 67 66	65	122	74	45	10	2,5	4,5	0,76	B
915 67 67	80	138	89	55	10	2,5	4,5	1,20	
915 67 68	100	162	110	55	10	3,0	5,0	1,60	
915 67 69	125	188	137	55	12	3,5	6,0	2,20	B
915 67 70	150	218	164	65	12	4,0	7,0	2,20	B

Svetsringar, ISO, EN1092-1:2007, PN10


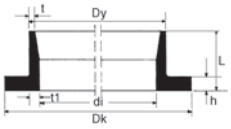

ISO, EN1092-1:2007, PN10, Type 35.
EN1.4432 (SS 2353).

Artikelnr	DN	Dy	Dk	di	L	h	t	t1	Vikt
915 67 75	300	323,9	370	309,9	68	12	3,2	8,0	6,80

Svetsringar, ISO, EN1092-1:2007, PN16


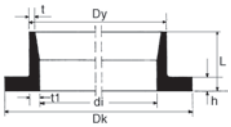

ISO, EN1092-1:2007, PN16, Type 35.
EN1.4432 (SS 2353).

Artikelnr	DN	Dy	Dk	di	L	h	t	t1	Vikt	B
915 67 87	50	60,3	102	54,3	45	8	2,0	3,0	0,50	
915 67 88	65	76,1	122	68,1	45	8	2,0	4,0	0,70	
915 67 89	80	88,9	138	80,9	50	10	2,0	4,0	1,00	
915 67 90	100	114,3	158	106,3	52	10	2,0	4,0	1,30	
915 67 91	125	139,7	188	129,7	55	10	2,0	5,0	1,90	
915 67 92	150	168,3	212	156,3	55	10	2,0	6,0	2,40	
915 67 93	200	219,1	268	207,1	62	11	2,6	6,0	3,90	
915 67 94	250	273,0	320	257,0	70	12	3,2	8,0	5,80	
915 67 95	300	323,9	378	303,9	78	14	4,0	10,0	9,50	B

Svetsringar, ISO, EN1092-1:2007, PN25


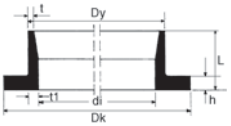

ISO, EN1092-1:2007, PN25, Type 35.
EN1.4432 (SS 2353).

Artikelnr	DN	Dy	Dk	di	L	h	t	t1	Vikt	B
915 68 03	200	219,1	278	203,1	80	18	3,2	8,0	6,6	B
915 68 04	250	273,0	335	253,0	88	18	5,0	10,0	10,0	B
915 68 05	300	323,9	395	303,9	92	20	6,3	10,0	15,3	B

Svetsringar, ISO, EN1092-1:2007, PN40


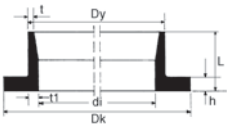

ISO, EN1092-1:2007, PN40, Type 35. EN1.4432 (SS 2353).

Artikelnr	DN	Dy	Dk	di	L	h	t	t1	Vikt	B
915 68 11	15	21,3	45	15,3	38	5	2,0	3,0	0,09	
915 68 12	20	26,9	58	20,9	40	6	2,0	3,0	0,17	
915 68 13	25	33,7	68	27,7	40	7	2,0	3,0	0,26	
915 68 14	32	42,4	78	36,4	42	8	2,0	3,0	0,36	
915 68 15	40	48,3	88	42,3	45	8	2,0	3,0	0,45	
915 68 16	50	60,3	102	52,3	48	10	2,6	4,0	0,69	
915 68 17	65	76,1	122	66,1	52	11	2,6	5,0	1,10	
915 68 18	80	88,9	138	76,9	58	12	2,6	6,0	1,60	
915 68 19	100	114,3	162	102,3	65	14	3,2	6,0	2,40	
915 68 20	125	139,7	188	127,7	68	16	3,2	6,0	3,20	B
915 68 21	150	168,3	218	152,3	75	18	4,0	8,0	4,60	B

Syrafasta svetsringar plana, Metriska

Svetsringar, Metriska, EN1.4432, PN10-PN40

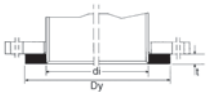

Metriska EN1.4432 (SS 2353). EN1092-1 Typ 32.

Artikelnr	*DN*	*di*	*Dy x t*	*Vikt*	*B*
DN15-40=PN40					
915 64 61	15	20,5	47x12	0,11	B
915 64 63	20	25,5	58x12	0,22	B
915 64 64	25	28,5	68x14	0,29	B
915 64 65	25	31,0	68x14	0,29	B
915 64 67	32	36,0	78x14	0,36	B
915 64 68	40	46,0	88x14	0,46	B
DN50-150=PN16 (DN 15-40 Tag PN40)					
915 64 69	50	55,0	102x16	0,65	
915 64 70	65	70,0	122x16	0,87	
915 64 72	80	85,0	138x16	1,07	
915 64 73	100	105,0	158x18	1,28	
915 64 74	125	130,0	188x18	1,70	
915 64 75	150	155,0	212x20	1,96	
DN200-400=PN10 (DN 15-40 Tag PN40 DN 50-150 Tag PN16)					
915 64 76	200	205,0	268x20	2,81	
915 64 77	250	255,0	320x22	3,52	B
915 64 78	300	306,0	370x22	4,02	B
915 64 79	350	356,0	430x22	7,55	B
915 64 80	400	406,0	482x24	9,38	B

Syrafasta svetsringar plana

Svetsringar, ISO, EN1.4432, PN10-PN40

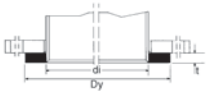

ISO, EN1.4432 (SS 2353) EN1092-1 Typ 32.

Artikelnr	*DN*	*Rör Dy*	*di*	*Dy x t*	*Vikt*	*B*
DN10-40=PN40						
915 64 87	10	17,2	18,0	40x12	0,09	B
915 64 88	15	21,3	22,0	45x12	0,15	B
915 64 89	20	26,9	27,5	58x14	0,23	B
915 64 90	25	33,7	34,5	68x14	0,29	B
915 64 91	32	42,4	43,5	78x14	0,36	B
915 64 92	40	48,3	49,5	88x14	0,46	B
DN50-150=PN16 (DN 15-40 Tag PN40)						
915 64 93	50	60,3	61,5	102x16	0,65	
915 64 94	65	76,1	77,5	122x16	0,86	
915 64 95	80	88,9	90,5	138x16	1,07	
915 64 96	100	114,3	116,0	158x18	1,28	
915 64 97	125	139,7	141,5	188x18	1,70	
915 64 98	150	168,3	170,5	212x20	1,96	
DN200-300=PN10 (DN 15-40 Tag PN40 DN 50-150 Tag PN16)						
915 64 99	200	219,1	221,5	268x20	2,81	
915 65 00	250	273,0	276,5	320x22	3,52	B
915 65 01	300	323,9	327,5	370x22	4,02	B

Galv lösfläns

Lösflänsar S235JR / EN1092-1 Typ 02, Metriska

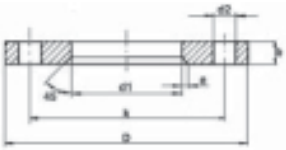

Stål, galvaniserade S235JR. DN15-40 = PN40. DN50-150 = PN16. DN200- = PN10.

Artikelnr	*Beskr.*	*DN*	*D*	*k*	*b*	*d1*	*e*	*Hål*	*Gänga*	*d2*	*Vikt*
143 46 53	44,5, PN40	40	150	110	16	48	4	4	M16	18	1,9
143 46 61	54,0, PN16	50	165	125	20	60	5	4	M16	18	2,2
143 46 79	69, PN16	65	185	145	20	81	5	4	M16	18	2,6
281530	69, PN16	65	185	145	20	81	5	8	M16	18	2,6
143 46 87	84,0, PN16	80	200	160	20	90	5	8	M16	18	3,3
143 53 79	104,0, PN16	100	220	180	18	113	5	8	M16	18	3,7
143 53 95	129,0, PN16	125	250	210	22	140	5	8	M16	18	4,5
143 54 03	154,0, PN16	150	285	240	24	165	5	8	M20	22	5,6
143 47 45	204,0, PN10	200	340	295	24	219	5	8	M20	22	7,5
143 13 60	254,0, PN10	250	395	350	26	273	5	12	M20	22	10,3
143 13 61	306,0, PN10	300	445	400	26	322	5	12	M20	22	14,0
143 54 53	356,0, PN10	350	505	460	28	376	6	16	M20	22	18,5
143 54 54	406,0, PN10	400	565	515	32	425	6	16	M24	26	25,0
915 84 35	508,0, PN10	500	670	620	38	525	6	20	M24	26	37,2

Galv lösfläns ISO

Lösflänsar ISO S235JR / EN1092-1 Typ 02, ISO

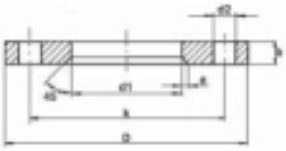

Stål, galvaniserade S235JR. DN15-40 = PN40. DN50-150 = PN16. DN200- = PN10.

Artikelnr	*Beskr.*	*DN*	*D*	*k*	*b*	*d1*	*e*	*Hål*	*Gänga*	*d2*	*Vikt*
143 46 12	21,3, PN40	15	95	65	14	25	3	4	M12	14	0,7
143 46 13	26,9, PN40	20	105	75	16	31	3	4	M12	14	0,8
143 46 14	33,7, PN40	25	115	85	16	38	4	4	M12	14	1,1
143 46 15	42,4, PN40	32	140	100	18	47	4	4	M16	18	1,6
143 46 75	48,3, PN16	40	150	110	18	53	4	4	M16	18	1,9
143 46 77	60,3, PN16	50	165	125	20	65	5	4	M16	18	2,2
143 46 79	76,1, PN16	65	185	145	20	81	5	4	M16	18	2,6
281530	76,1, PN16	65	185	145	20	81	5	8	M16	18	2,6
143 53 61	88,9, PN16	80	200	160	20	94	5	8	M16	18	3,3
143 53 87	114,3, PN16	100	220	180	22	120	5	8	M16	18	3,7
143 46 91	139,7, PN16	125	250	210	22	145	5	8	M16	18	4,5
143 46 92	168,3, PN16	150	285	240	24	174	5	8	M20	22	5,6
143 54 29	219,1, PN10	200	340	295	24	226	5	8	M20	22	7,5
143 46 16	273,0, PN10	250	395	350	26	281	5	12	M20	22	10,3
143 46 17	323,9, PN10	300	445	400	26	333	5	12	M20	22	14,0

Galv lösfläns SSG

Lösflänsar SSG Metrisk P280GH, PN10 / EN1092-1 Typ 02

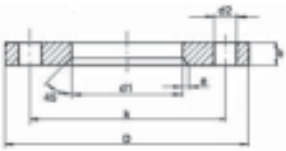

SSG PN 10. Tryckkärlsstål, galvaniserade P280GH. DN15-80 tag PN40, DN100-150 tag PN16.

Artikelnr	*Beskr.*	*SSG*	*D*	*k*	*b*	*d1*	*Hål*	*Gänga*	*d2*	*Vikt*
281501	200	7371	340	295	24	219	8	M20	22	8,9
281502	250	7371	395	350	26	273	12	M20	22	11,5
915 82 00	300	7371	445	400	28	324	12	M20	22	14,0
915 82 01	350	7371	505	460	30	374	16	M20	22	20,9
915 82 02	400	7371	565	515	34	426	16	M24	26	28,1
915 82 03	500	7371	670	620	38	525	20	M24	26	37,2
915 82 04	600	7371	780	725	43	628	20	M27	30	53,5

Lösflänsar SSG Metrisk P280GH, PN16 / EN1092-1 Typ 02

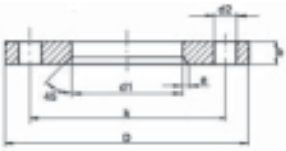

SSG PN 16. Tryckkärlsstål, galvaniserade P280GH. DN 15-80 tag PN 40. OBS DN 65 PN 40 = 8 bulthål EJ SSG-stnd.

Artikelnr	*Beskr.*	*SSG*	*D*	*k*	*b*	*d1*	*Hål*	*Gänga*	*d2*	*Vikt*	*B*
915 83 25	65	7372	185	145	22	81	4	M16	18	3,2	
281503	100	7372	220	180	22	113	8	M16	18	4,2	
281504	125	7372	250	210	22	140	8	M16	18	5,2	
281505	150	7372	285	240	24	165	8	M20	22	6,9	
281506	200	7372	340	295	26	219	12	M20	22	9,3	
281507	250	7372	405	355	29	273	12	M24	26	13,7	
915 82 07	300	7372	460	410	32	324	12	M24	26	18,1	
915 82 08	350	7372	520	470	35	376	16	M24	26	27,5	B
915 82 09	400	7372	580	525	38	428	16	M27	30	35,0	B

Lösfläns SSG Metrisk P280GH, PN25 / EN 1092-1 Typ 02

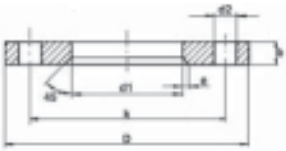

Metriska, PN25. SSG 7373. Tryckkärlsstål, galvaniserade P280GH.

Artikelnr	*DN*	*SSG*	*D*	*k*	*b*	*d1*	*e*	*Hål*	*Gänga*	*d2*	*Vikt*	*B*
281508	200	7373	360	310	32	222	6	12	M24	26	13,90	B
915 83 38	250	7373	425	370	35	279	8	12	M27	30	19,70	B
915 83 39	300	7373	485	430	38	329	8	16	M27	30	19,70	B
915 82 12	350	7373	555	490	42	380	8	16	M30	33	37,70	B
915 82 13	400	7373	620	550	48	432	8	16	M33	36	50,00	B
915 82 14	500	7373	730	660	58	540	8	20	M33	36	74,10	B

Lösflänsar SSG Metrisk P280GH, PN40 / EN1092-1 Typ 02

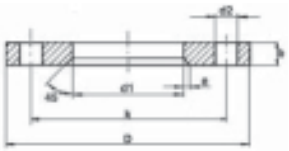

SSG PN 40. Tryckkärlsstål, galvaniserade P280GH.

Artikelnr	*Beskr.*	*SSG*	*D*	*k*	*b*	*d1*	*Hål*	*Gänga*	*d2*	*Vikt*	*B*
281509	15	7375	95	65	14	22	4	M12	14	0,7	
281510	20	7375	105	75	16	30	4	M12	14	0,9	
281511	25	7375	115	85	16	36	4	M12	14	1,1	
281512	32	7375	140	100	18	46	4	M16	18	1,8	
281513	40	7375	150	110	18	52	4	M16	18	2,0	
281514	50	7375	165	125	20	64	4	M16	18	2,7	
915 83 51	65	7375	185	145	22	81	8	M16	18	3,4	
915 83 52	80	7375	200	160	24	94	8	M16	18	4,2	
281515	100	7375	235	190	26	118	8	M20	22	5,9	
281516	125	7375	270	220	28	140	8	M24	26	8,0	B
281517	150	7375	300	250	30	168	8	M24	26	9,4	B

Lösflänsar SSG ISO P280GH, PN10 / EN1092-1 Typ 02

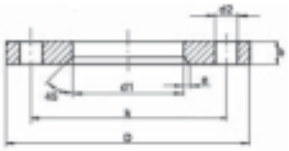

SSG PN 10. Tryckkärlsstål, galvaniserade P280GH. DN15-80 tag PN40, DN100-150 tag PN16.

Artikelnr	*Beskr.*	*SSG*	*D*	*k*	*b*	*d1*	*Hål*	*Gänga*	*d2*	*Vikt*	*B*
915 83 12	200	7481	340	295	24	226	8	M20	22	8,9	
915 83 13	250	7481	395	350	26	281	12	M20	22	11,5	
915 83 14	300	7481	445	400	28	329	12	M20	22	14,0	
915 83 15	350	7481	505	460	30	362	16	M20	22	20,9	
915 83 16	400	7481	565	515	34	413	16	M24	26	28,1	
915 83 17	500	7481	670	620	38	517	20	M24	26	37,2	B
915 83 18	600	7481	780	725	43	618	20	M27	30	53,5	B

Lösflänsar ISO P280GH PN16 / EN 1092-1 Typ 02

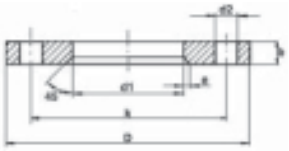

ISO, PN16, SSG 7482. Tryckkärlsstål, galvaniserade P280GH.
DN 15-80 tag PN 40.
OBS! DN 65 PN 40 = 8 bulthål EJ SSG-standard.

Artikelnr	*DN*	*SSG*	*D*	*k*	*b*	*d1*	*e*	*Hål*	*Gänga*	*d2*	*Vikt*	*B*
915 83 25	65	7482	185	145	22	81	6	4	M16	18	3,20	
915 83 26	100	7482	220	180	22	120	6	8	M16	18	4,20	
915 83 27	125	7482	250	210	22	145	6	8	M16	18	5,20	
915 83 28	150	7482	285	240	24	174	6	8	M20	22	6,90	
915 83 29	200	7482	340	295	26	226	6	12	M20	22	9,30	
915 83 30	250	7482	405	355	29	281	8	12	M24	26	13,70	
915 83 31	300	7482	460	410	32	329	8	12	M24	26	18,10	
915 83 32	350	7482	520	470	35	362	8	16	M24	26	25,40	B
915 83 33	400	7482	580	525	38	413	8	16	M27	30	32,40	B

Lösfläns SSG ISO P280GH, PN25 / EN 1092-1 Typ 02

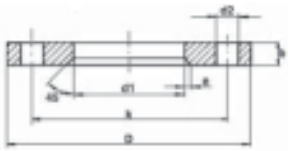

Metriska, PN25. SSG 7373. Tryckkärlsstål, galvaniserade P280GH.

Artikelnr	*DN*	*SSG*	*D*	*k*	*b*	*d1*	*e*	*Hål*	*Gänga*	*d2*	*Vikt*	*B*
915 83 37	200	7483	360	310	32	226	6	12	M24	26	13,90	B
915 83 38	250	7483	425	370	35	281	8	12	M27	30	19,70	B
915 83 39	300	7483	485	430	38	329	8	16	M27	30	19,70	B
281518	350	7483	555	490	42	362	8	16	M30	33	37,70	B
281519	400	7483	620	550	48	413	8	16	M33	36	50,00	B
281520	500	7483	730	660	58	517	8	20	M33	36	74,10	B

Lösflänsar SSG ISO P280GH, PN40 / EN1092-1 Typ 02

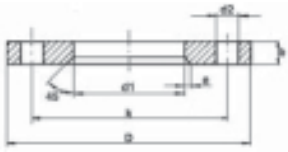

SSG PN 40. Tryckkärlsstål, galvaniserade P280GH.

Artikelnr	*Beskr.*	*SSG*	*D*	*k*	*b*	*d1*	*Hål*	*Gänga*	*d2*	*Vikt*	*B*
915 83 45	15	7485	95	65	14	25	4	M12	14	0,7	
915 83 46	20	7485	105	75	16	31	4	M12	14	0,9	
915 83 47	25	7485	115	85	16	38	4	M12	14	1,1	
915 83 48	32	7485	140	100	18	47	4	M16	18	1,8	
915 83 49	40	7485	150	110	18	53	4	M16	18	2,0	
915 83 50	50	7485	165	125	20	65	4	M16	18	2,7	
915 83 51	65	7485	185	145	22	81	8	M16	18	3,4	
915 83 52	80	7485	200	160	24	94	8	M16	18	4,2	
915 83 53	100	7485	235	190	26	120	8	M20	22	5,9	
915 83 54	125	7485	270	220	28	145	8	M24	26	8,0	B
915 83 55	150	7485	300	250	30	174	8	M24	26	9,4	B

Silumin lösfläns

Lösflänsar, Metriska, DIN2642

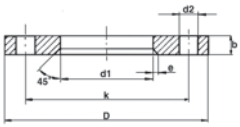

Lättmetall, Silumin, DN15-50=SS 2049. SS 4161, ytbehandlad. Borrade, PN10, DIN 2642.

Artikelnr	*DN*	*Rör Dy*	*D*	*k*	*d1*	*b*	*d2*	*Hål*	*Gänga*	*Vikt*	*B*
915 84 47	65	70,0	185	145	81	18	18	4	M16	1,10	
915 84 45	80	84,0	200	160	90	20	18	8	M16	1,30	
915 84 46	100	104,0	220	180	111	20	18	8	M16	1,60	
915 84 55	125	129,0	250	210	140	22	18	8	M16	1,80	
915 84 56	150	154,0	285	240	165	22	22	8	M20	2,30	
915 84 57	200	204,0	340	295	218	24	22	8	M20	3,30	
915 84 58	250	254,0	395	350	270	26	22	12	M20	4,40	B
915 84 59	300	306,0	445	400	318	26	22	12	M20	5,00	
915 84 60	350	356,0	505	460	370	26	22	16	M20	6,10	B
915 84 61	400	406,0	565	515	420	32	25	16	M24	8,80	B

Lösflänsar, ISO, DIN2642

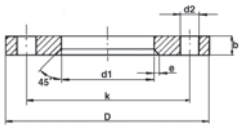

Lättmetall, Silumin, DN15-50=SS 2049. SS 4161, ytbehandlad. Borrade, PN10, DIN 2642.

Artikelnr	*DN*	*Rör Dy*	*D*	*k*	*d1*	*b*	*d2*	*Hål*	*Gänga*	*Vikt*	*B*
915 84 47	65	76,1	185	145	81	18	18	4	M16	1,10	
915 84 48	80	88,9	200	160	94	20	18	8	M16	1,30	
915 84 49	100	114,3	220	180	119	20	18	8	M16	1,60	
915 84 50	125	139,7	250	210	145	22	18	8	M16	1,80	
915 84 51	150	168,3	285	240	173	22	22	8	M20	2,30	
915 84 52	200	219,1	340	295	225	24	22	8	M20	3,30	B
915 84 53	250	273,0	395	350	279	26	22	12	M20	4,40	B
915 84 54	300	323,9	445	400	329	26	22	12	M20	5,00	B

Silumin lösfläns SS 2049 PN10

Lösflänsar, Metriska, SS 2049

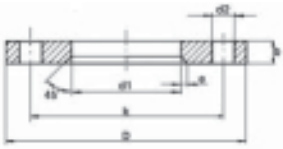

Metriska, SS 2049. Lättmetall, Silumin SS 4161, ytbehandlad. Max temp. 150 °C. Borrade PN10.

Artikelnr	*DN*	*Rör Dy*	*D*	*k*	*d1*	*b*	*d2*	*Hål*	*Gänga*	*Vikt*	*B*
147 13 01	15	20,0	95	65	24	16	14	4	M12	0,30	
147 10 44	25	20,0	105	75	30	16	14	4	M12	0,30	
147 10 51	30	25,0	115	85	36	16	14	4	M12	0,35	
147 10 69	38	32,0	140	100	46	16	18	4	M16	0,55	
147 10 77	40	44,5	150	110	48	18	18	4	M16	0,70	
147 10 85	50	54,0	165	125	60	18	18	4	M16	0,80	
147 11 19	80	84,0	200	160	90	21	18	8	M16	1,30	
147 11 35	100	104,0	220	180	111	23	18	8	M16	1,60	
147 13 42	125	129,0	250	210	140	25	18	8	M16	2,10	
147 13 43	150	154,0	285	240	165	28	22	8	M20	2,90	
147 13 44	200	204,0	340	295	218	32	22	8	M22	4,30	
147 13 45	250	254,0	395	350	270	36	22	12	M20	5,90	
147 13 46	300	306,0	445	400	318	39	22	12	M20	7,40	B
147 13 17	350	356,0	505	460	370	43	22	16	M20	9,90	B
147 13 18	400	406,0	565	515	420	47	25	16	M24	13,00	B

Lösflänsar, ISO, SS 2049

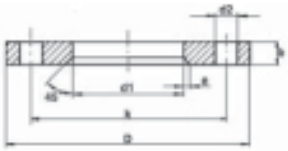

ISO, SS 2049. Lättmetall, Silumin. SS 4161, ytbehandlad. Max temp. 150 °C. Borrade PN10.

Artikelnr	*DN*	*Rör Dy*	*D*	*k*	*d1*	*b*	*d2*	*Hål*	*Gänga*	*Vikt*
147 13 02	20	26,9	105	75	30	16	15	4	M12	0,30
147 13 03	25	33,7	115	85	36	16	15	4	M12	0,30
147 13 04	32	42,4	140	100	46	16	18	4	M16	0,50
147 13 05	40	48,3	150	110	54	18	18	4	M16	0,70
147 13 06	50	60,3	165	125	65	18	18	4	M16	0,80
147 13 38	65	76,1	185	145	81	20	18	4	M16	1,10
147 13 40	80	88,9	200	160	94	21	18	8	M16	1,30
147 13 11	100	114,3	220	180	119	23	18	8	M16	1,50
147 13 12	125	139,7	250	210	145	25	18	8	M16	2,10
147 13 13	150	168,3	285	240	173	28	22	8	M20	2,80
147 13 14	200	219,1	340	295	225	32	22	8	M20	4,10

Rostfria lösflänsar

Lösflänsar, Metriska, PN10-PN40 1.4307

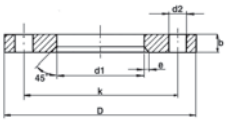

Metriska, EN1092-1 Typ 02. Rostfria EN1.4307/304L.
DN20-40=PN10-40.
DN50-150=PN10-16.
DN200=PN10.

Artikelnr	*DN*	*Rör Dy*	*D*	*k*	*b*	*d1*	*e*	*Hål*	*Gänga*	*d2*	*Vikt*	*B*
910 38 14	20	25,0, PN40	105	75	16	30	3	4	M12	14	0,93	B
910 38 15	25	30,0, PN40	115	85	16	36	4	4	M12	14	1,08	B
910 38 16	32	38,0, PN40	140	100	18	46	4	4	M16	18	1,77	B
910 38 17	40	44,5, PN40	150	110	18	52	4	4	M16	18	2,07	B
910 38 18	50	54,0, PN16	165	125	16	60	5	4	M16	18	2,65	B
910 38 19	65	70,0, PN16	185	145	20	81	5	4	M16	18	2,91	B
910 38 20	80	84,0, PN16	200	160	20	94	5	8	M16	18	3,51	B
910 38 21	100	104,0, PN16	220	180	22	113	5	8	M16	18	3,65	B
910 38 22	125	129,0, PN16	250	210	22	140	5	8	M16	18	5,02	B
910 38 23	150	154,0, PN16	285	240	24	165	5	8	M20	22	6,13	B
910 38 24	200	204,0, PN10	340	295	24	219	5	8	M20	22	8,87	B
910 38 25	250	254,0, PN10	395	350	26	273	5	12	M20	22	11,20	B
910 38 26	300	306,0, PN10	445	400	26	324	5	12	M20	22	12,80	B

Lösflänsar, ISO, PN10-PN40 1.4307

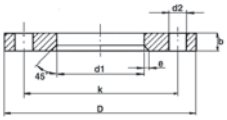

ISO, EN1092-1 Typ 02. Rostfria EN1.4307/304L.
DN20-40=PN10-40.
DN50-150=PN10-16.
DN200=PN10.

Artikelnr	*DN*	*Rör Dy*	*D*	*k*	*b*	*d1*	*e*	*Hål*	*Gänga*	*d2*	*Vikt*	*B*
910 37 95	20	26,9, PN40	105	75	16	31	3	4	M12	14	0,91	B
910 37 96	25	33,7, PN40	115	85	16	38	4	4	M12	14	1,08	B
910 37 97	32	42,4, PN40	140	100	18	47	4	4	M16	18	1,77	B
910 37 98	40	48,3, PN40	150	110	18	53	4	4	M16	18	2,02	B
910 37 99	50	60,3, PN16	165	125	20	65	5	4	M16	18	2,65	B
910 38 00	65	76,1, PN16	185	145	20	81	5	4	M16	18	2,91	B
910 38 01	80	88,9, PN16	200	160	20	94	5	8	M16	18	3,51	B
910 38 02	100	114,3, PN16	220	180	22	120	5	8	M16	18	3,49	B
910 38 03	125	139,7, PN16	250	210	22	145	5	8	M16	18	4,77	B
910 38 04	150	168,3, PN16	285	240	24	174	5	8	M20	22	6,41	B
910 38 05	200	219,1, PN10	340	295	24	226	5	8	M20	22	8,87	B
910 38 06	250	273,0, PN10	395	350	26	281	5	12	M20	22	11,20	B
910 38 07	300	323,9, PN10	445	400	26	333	5	12	M20	22	12,10	B

Syrafasta lösflänsar

Lösflänsar, Metriska, PN10-PN40 1.4404

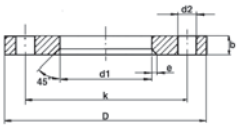

Metriska, EN1092-1 Typ 02. EN1.4404/316L.
DN20-40=PN10-40.
DN50-150=PN10-16.
DN200=PN10.

Artikelnr	*DN*	*Rör Dy*	*D*	*k*	*b*	*d1*	*e*	*Hål*	*Gänga*	*d2*	*Vikt*	*B*
910 38 54	20	25,0, PN40	105	75	16	30	3	4	M12	14	0,13	
910 38 55	25	30,0, PN40	115	85	19	36	4	4	M12	14	1,08	
910 38 56	32	38,0, PN40	140	100	18	46	4	4	M16	18	1,77	B
910 38 57	40	44,5, PN40	150	110	18	52	4	4	M16	18	2,02	
910 38 58	50	54,0, PN16	165	125	20	64	5	4	M16	18	2,65	
910 38 39	65	70,0, PN16	185	145	20	81	5	4	M16	18	2,91	
910 38 40	80	84,0, PN16	200	160	20	94	5	8	M16	18	3,51	
910 38 61	100	104,0, PN16	220	180	22	113	5	8	M16	18	3,65	
910 38 62	125	129,0, PN16	250	210	22	140	5	8	M16	18	5,02	
910 38 63	150	154,0, PN16	285	240	24	165	5	8	M20	22	6,83	
910 38 64	200	204,0, PN10	340	295	24	219	5	8	M20	22	8,87	
910 38 65	250	254,0, PN10	395	350	26	273	5	12	M20	22	11,20	B
910 38 66	300	306,0, PN10	445	400	26	324	5	12	M20	22	12,80	B

Lösflänsar, ISO, PN10-PN40 1.4404

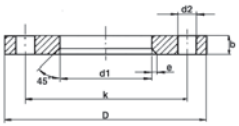

ISO, EN1092-1 Typ 02. Rostfria EN1.4404/316L.
DN20-40=PN10-40.
DN50-150=PN10-16.
DN200=PN10.

Artikelnr	*DN*	*Rör Dy*	*D*	*k*	*b*	*d1*	*e*	*Hål*	*Gänga*	*d2*	*Vikt*	*B*
910 38 34	20	26,9, PN40	105	75	16	31	3	4	M12	14	0,91	
910 38 35	25	33,7, PN40	115	85	16	38	4	4	M12	14	1,08	
910 38 36	32	42,4, PN40	140	100	18	47	4	4	M16	18	1,77	
910 38 37	40	48,3, PN40	150	110	18	53	4	4	M16	18	2,02	
910 38 38	50	60,3, PN16	165	125	20	65	5	4	M16	18	2,65	
910 38 39	65	76,1, PN16	185	145	20	81	5	4	M16	18	2,91	
910 38 40	80	88,9, PN16	200	160	20	94	5	8	M16	18	3,51	
910 38 41	100	114,3, PN16	220	180	22	120	5	8	M16	18	3,49	
910 38 42	125	139,7, PN16	250	210	22	145	5	8	M16	18	4,77	
910 38 43	150	168,3, PN10	285	240	24	174	5	8	M20	22	6,41	
910 38 44	200	219,1, PN10	340	295	24	226	5	8	M20	22	8,87	
910 38 45	250	273,0, PN10	395	350	26	281	5	12	M20	22	11,20	B
910 38 46	300	323,9, PN10	445	400	26	333	5	12	M20	22	12,80	B

Syrafasta lösflänsar pressade

Lösflänsar, ISO, PN10

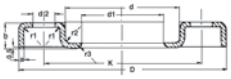

EN1.4401/316. Obs! Ej trycknormerade enligt EN-standard.

Artikelnr	*DN*	*Rör Dy*	*D*	*K*	*b*	*a*	*d*	*d1*	*Hål*	*d2*	*r1*	*r2*	*r3*	*Vikt*	*B*
910 39 86	15	21,3	95	65	11,5	4	38	24	4	13,5	1,5	3,0	3,0	0,20	B
910 39 87	20	26,9	105	75	14,0	4	48	30	4	13,5	1,5	3,0	3,0	0,24	B
910 39 88	25	33,7	115	85	16,0	5	53	37	4	13,5	1,5	3,0	3,0	0,26	
910 39 89	32	42,4	140	100	16,5	5	68	46	4	17,5	1,5	3,0	3,0	0,45	
910 39 90	40	48,3	150	110	17,5	5	77	54	4	17,5	1,5	3,5	3,0	0,47	
910 39 91	50	60,3	165	125	19,5	5	91	65	4	17,5	1,5	3,5	3,5	0,70	
910 39 92	65	76,1	185	145	21,0	6	108	81	4	17,5	2,0	4,5	4,5	1,40	
910 39 93	80	88,9	200	160	22,0	6	123	94	8	17,5	2,0	4,5	4,5	1,45	
910 39 94	100	114,3	220	180	23,0	6	141	113	8	17,5	2,5	5,0	5,0	1,60	
910 39 95	125	139,7	250	210	25,0	6	168	145	8	17,5	2,5	4,5	5,0	2,00	
910 39 96	150	168,3	285	240	27,0	8	192	173	8	21,5	2,5	4,5	5,0	3,05	
910 39 97	200	219,1	340	295	31,0	8	245	225	8	21,5	3,0	5,0	5,0	3,65	

Rostfria svetsflänsar plana

Svetsflänsar, Metriska, PN10-PN40

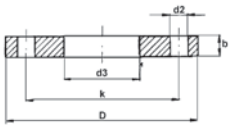

Metriska, EN1092-1 Typ 01. Rostfria EN1.4307/304L.
DN20-40=PN10-40.
DN50-150=PN10-16.
DN200=PN10.

Artikelnr	*DN*	*Rör Dy*	*D*	*k*	*b*	*d3*	*Hål*	*Gänga*	*d2*	*Vikt*	*B*
910 33 15	10	12,0, PN40	90	60	14	14,8	4	M12	14	0,6	B
910 33 16	15	20,0, PN40	95	65	14	20,7	4	M12	14	0,67	B
910 33 14	20	25,0, PN40	105	75	16	25,6	4	M12	14	0,94	B
910 33 17	25	30,0, PN40	115	85	16	30,8	4	M12	14	1,11	B
910 33 18	32	38,0, PN40	140	100	18	39,1	4	M16	18	1,22	B
910 33 19	40	44,5, PN40	150	110	18	45,7	4	M16	18	2,08	B
910 33 20	50	54,0, PN16	165	125	20	55,2	4	M16	18	2,73	B
910 33 21	65	70,0, PN16	185	145	20	70,4	4	M16	18	3,05	B
915 62 14	65	70,0, PN16	185	145	20	70,4	8	M16	18	3,05	B
910 33 22	80	84,0, PN16	200	160	20	85,6	8	M16	18	3,60	B
910 34 25	100	104,0, PN16	220	180	20	105,7	8	M16	18	4,60	B
910 34 26	125	129,0, PN16	250	210	22	130,8	8	M16	18	6,20	B
910 34 27	15	154,0, PN16	285	240	24	156,2	8	M20	22	7,66	B
910 34 28	200	204,0, PN10	340	295	24	206,4	8	M20	22	9,31	B
910 34 29	250	254,0, PN10	395	350	26	257,5	12	M20	22	12,50	B
910 34 30	300	306,0, PN10	445	400	26	307,6	12	M20	22	13,80	B

Svetsflänsar, ISO, PN10-PN40

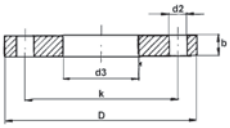

ISO, EN1092-1 Typ 01. EN1.4307/304L.
DN20-40=PN10-40.
DN50-150=PN10-16.
DN200=PN10.

Artikelnr	*DN*	*Rör Dy*	*D*	*k*	*b*	*d3*	*Hål*	*Gänga*	*d2*	*Vikt*	*B*
910 33 00	10	17,2, PN40	90	60	14	18	4	M12	14	0,60	B
910 33 01	15	21,3, PN40	95	65	14	22,0	4	M12	14	0,67	B
910 33 29	20	26,9, PN40	105	75	16	27,5	4	M12	14	0,94	B
910 33 32	25	33,7, PN40	115	85	16	34,5	4	M12	14	1,10	B
910 33 33	32	42,2, PN40	140	100	18	43,5	4	M16	18	1,82	B
910 33 34	40	48,3, PN40	150	110	18	49,5	4	M16	18	2,08	B
910 33 35	50	60,3, PN16	165	125	20	61,5	4	M16	18	2,73	B
910 33 36	65	76,1, PN16	185	145	20	77,5	4	M16	18	3,16	B
915 62 16	65	76,1, PN16	185	145	20	77,5	8	M16	18	3,16	B
910 33 37	80	88,9, PN16	200	160	20	90,5	8	M16	18	3,60	B
910 34 16	100	114,3, PN16	220	180	20	116	8	M16	18	4,39	B
910 34 17	125	139,7, PN16	250	210	22	141,5	8	M16	18	5,41	B
910 34 18	150	168,3, PN16	285	240	24	170,5	8	M20	22	7,14	B
910 34 19	200	219,1, PN10	340	295	24	221,5	8	M20	22	9,31	B
910 34 20	250	273,0, PN10	395	350	26	276,5	12	M20	22	11,90	B
910 34 21	300	323,9, PN10	445	400	28	327,5	12	M20	22	13,80	B

Syrafasta svetsflänsar plana

Svetsflänsar, Metriska, PN10-PN40

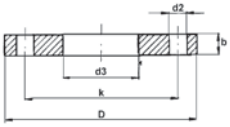

Metriska, EN1092-1 Typ 01. EN1.4404/316L.
DN20-40=PN10-40.
DN50-150=PN10-16.
DN200=PN10.

Artikelnr	*DN*	*Rör Dy*	*D*	*k*	*b*	*d3*	*Hål*	*Gänga*	*d2*	*Vikt*	*B*
910 33 45	10	12,0, PN40	90	60	14	14,8	4	M12	14	0,60	B
910 33 46	15	20,0, PN40	95	65	14	21,7	4	M12	14	0,67	B
910 33 44	20	25,0, PN40	105	75	16	25,6	4	M12	14	0,94	B
910 33 47	25	30,0, PN40	115	85	16	38,8	4	M12	14	1,11	B
910 33 48	32	38,0, PN40	140	100	18	39,1	4	M16	18	1,82	B
910 33 49	40	44,5, PN40	150	110	18	45,7	4	M16	18	2,08	B
910 33 50	50	54,0, PN16	165	125	20	55,2	4	M16	18	2,73	B
910 33 51	65	70,0, PN16	185	145	20	70,4	4	M16	18	3,05	B
915 62 18	65	70,0, PN16	185	145	20	70,4	8	M16	18	3,05	**B**
910 33 52	80	84,0, PN16	200	160	20	85,6	8	M16	18	3,60	B
910 34 43	100	104,0, PN16	220	180	20	105,7	8	M16	18	4,60	B
910 34 44	125	129,0, PN16	250	210	22	130,8	8	M16	18	6,20	B
910 34 45	150	154,0, PN16	285	240	24	156,2	8	M20	22	7,66	B
910 34 46	200	204,0, PN10	340	295	24	206,4	8	M20	22	9,31	B
910 34 47	250	254,0, PN10	395	350	26	257,5	12	M20	22	12,50	B
910 34 48	300	306,0, PN10	445	400	26	307,6	12	M20	22	13,80	B

Svetsflänsar, ISO, PN10-PN40

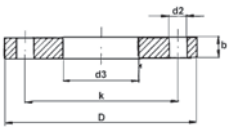

ISO, EN1092-1 Typ 01. EN1.4404/316L.
DN20-40=PN10-40.
DN50-150=PN10-16.
DN200=PN10.

Artikelnr	*DN*	*Rör Dy*	*D*	*k*	*b*	*d3*	*Hål*	*Gänga*	*d2*	*Vikt*	*B*
910 33 30	10	17,2, PN40	90	60	14	18,0	4	M12	14	0,60	B
910 33 31	15	21,3, PN40	95	65	14	22,0	4	M12	14	0,67	B
910 32 95	20	26,9, PN40	105	75	16	27,5	4	M12	14	0,94	B
910 33 02	25	33,7, PN40	115	85	16	34,5	4	M12	14	1,10	B
910 33 03	32	42,2, PN40	140	100	18	43,5	4	M16	18	1,82	B
910 33 04	40	48,3, PN40	150	110	18	49,5	4	M16	18	2,06	B
910 33 05	50	60,3, PN16	165	125	20	61,5	4	M16	18	2,73	
910 33 06	65	76,1, PN16	185	145	20	77,5	4	M16	18	3,16	
915 62 20	65	76,1, PN16	185	145	20	77,5	8	M16	18	3,16	B
910 33 07	80	88,9, PN16	200	160	20	90,5	8	M16	18	3,60	
910 34 34	100	114,3, PN16	220	180	20	116,0	8	M16	18	4,39	
910 34 35	125	139,7, PN16	250	210	22	141,5	8	M16	18	5,41	
910 34 36	150	168,3, PN16	285	240	24	170,5	8	M20	22	7,14	
910 34 37	200	219,1, PN10	340	295	24	221,5	8	M20	22	9,31	B
910 34 38	250	273,0, PN10	395	350	26	276,5	12	M20	22	11,90	B
910 34 39	300	323,9, PN10	445	400	28	327,5	12	M20	22	13,80	B

Rostfria svetsflänsar med krage

Svetsflänsar med krage, Metriska, PN10

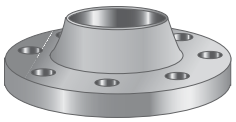
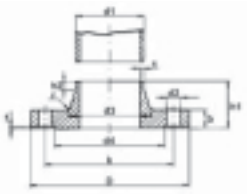

EN1092-1 Typ II PN10. EN1.4307/304L.

Artikelnr	*DN*	*d1*	*D*	*b*	*k*	*h1*	*d3*	*s*	*r*	*h2*	*d4*	*f*	*Hål*	*Gänga*	*d2*	*Vikt*	*B*
910 35 18	200	204,0	340	24	295	62	235	5,9	10	16	268	3	8	M20	22	11,60	B
910 35 19	250	254,0	395	26	350	68	292	6,3	12	16	320	3	12	M20	22	15,80	B
910 35 20	300	306,0	445	26	400	68	342	7,1	12	16	370	4	12	M20	22	18,30	B

Svetsflänsar med krage, ISO, PN10

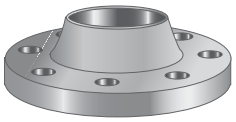
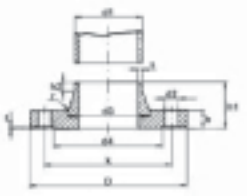

EN1092-1 Typ II PN10. EN1.4307/304L.

Artikelnr	*DN*	*d1*	*D*	*b*	*k*	*h1*	*d3*	*s*	*r*	*h2*	*d4*	*f*	*Hål*	*Gänga*	*d2*	*Vikt*	*B*
910 35 00	200	219,1	340	24	295	62	234	5,9	10	16	268	3	8	M20	22	11,30	B
910 35 01	250	273,0	395	26	292	68	292	6,3	12	16	320	3	12	M20	22	14,70	B
910 35 02	300	323,9	445	26	400	68	342	7,1	12	16	370	4	12	M20	22	17,40	B

Svetsflänsar med krage, Metriska, PN16

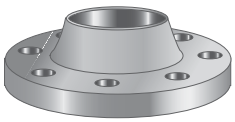
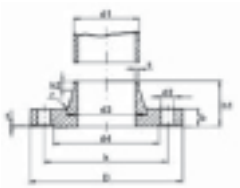

EN1092-1 Typ II PN16. EN1.4307/304L. DN 10-40 Tag PN40.

Artikelnr	*DN*	*d1*	*D*	*b*	*k*	*h1*	*d3*	*s*	*r*	*h2*	*d4*	*f*	*Hål*	*Gänga*	*d2*	*Vikt*	*B*
910 36 00	50	54,0	165	18	125	45	74	2,9	6	8	102	3	4	M16	18	2,50	
910 36 01	65	70,0	185	18	145	45	92	2,9	6	10	122	3	4	M16	18	3,00	
910 36 02	80	84,0	200	20	160	50	105	3,2	8	10	138	3	8	M16	18	3,70	
910 36 03	100	104,0	220	20	180	52	125	3,6	8	12	158	3	8	M16	18	4,60	
910 36 04	125	129,0	250	22	210	55	150	4,0	8	12	188	3	8	M16	18	6,30	B
910 36 05	150	154,0	285	22	240	55	175	4,5	10	12	212	3	8	M20	22	7,80	
910 36 07	200	204,0	340	24	295	62	235	5,9	10	16	268	3	12	M20	22	11,00	B
910 36 08	250	254,0	405	26	355	70	285	6,3	12	16	320	3	12	M24	26	15,60	B
910 36 09	300	306,0	460	28	410	78	344	7,1	12	16	378	4	12	M24	26	22,00	B

Svetsflänsar med krage, ISO, PN16

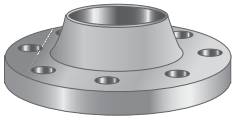
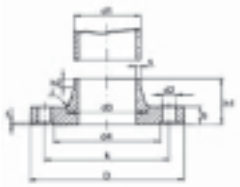

EN1092-1 Typ II PN16. EN1.4307/304L. DN 10-40 Tag PN40.

Artikelnr	*DN*	*d1*	*D*	*b*	*k*	*h1*	*d3*	*s*	*r*	*h2*	*d4*	*f*	*Hål*	*Gänga*	*d2*	*Vikt*	*B*
910 35 60	50	60,3	165	18	125	45	74	2,9	6	8	102	3	4	M16	18	2,50	
910 35 61	65	76,1	185	18	145	45	92	2,9	6	10	122	3	4	M16	18	3,10	
915 62 24	65	76,1	185	18	145	45	92	2,9	6	10	122	3	8	M16	18	3,10	B
910 35 62	80	88,9	200	20	160	50	105	3,2	8	10	138	3	8	M16	18	3,70	
910 35 63	100	114,3	220	20	180	52	131	3,6	8	12	158	3	8	M16	18	4,60	
910 35 64	125	139,7	250	22	210	55	156	4,0	8	12	188	3	8	M16	18	6,30	B
910 35 65	150	168,3	285	22	240	55	184	4,5	10	12	212	3	8	M20	22	7,80	B
910 35 67	200	219,1	340	24	295	62	235	5,9	10	16	268	3	12	M20	22	11,00	B
910 35 68	250	273,0	405	26	355	70	292	6,3	12	16	320	3	12	M24	26	15,60	B
910 35 69	300	323,9	460	28	410	78	344	7,1	12	16	378	4	12	M24	26	22,00	B

Svetsflänsar med krage, Metriska, PN25

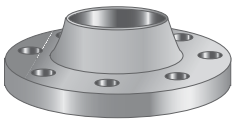
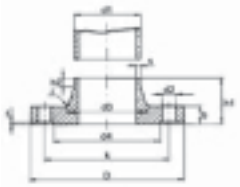

EN1092-1 Typ II PN25. EN1.4307/304L.

Artikelnr	*DN*	*d1*	*D*	*b*	*k*	*h1*	*d3*	*s*	*r*	*h2*	*d4*	*f*	*Hål*	*Gänga*	*d2*	*Vikt*	*B*
910 36 46	200	204,0	360	30	310	80	244	6,3	10	16	278	3	12	M24	26	17,00	B
910 36 47	250	254,0	425	32	370	88	298	7,1	12	18	335	3	12	M27	30	24,40	B
910 36 48	300	306,0	485	34	430	92	352	8,0	12	18	395	4	16	M27	30	31,20	B

Svetsflänsar med krage, ISO, PN25

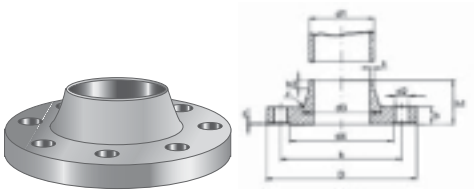

EN1092-1 Typ II PN25. EN1.4307/304L.

Artikelnr	DN	d1	D	b	k	h1	d3	s	r	h2	d4	f	Hål	Gänga	d2	Vikt	B
910 36 34	200	219,1	360	30	310	80	244	6,3	10	16	278	3	12	M24	26	17,00	B
910 36 35	250	273,0	425	32	370	88	298	7,1	12	18	335	3	12	M27	30	24,40	B
910 36 36	300	323,9	485	34	430	92	352	8,0	12	18	395	4	16	M27	30	31,20	B

Svetsflänsar med krage, Metriska, PN40

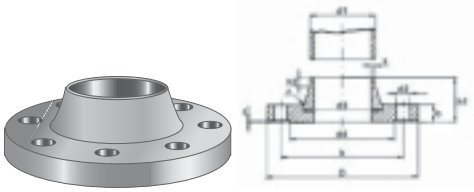

EN1092-1 Typ II PN40. EN1.4307/304L.

Artikelnr	DN	d1	D	b	k	h1	d3	s	r	h2	d4	f	Hål	Gänga	d2	Vikt	B
910 36 94	10	12,0	90	16	60	35	25	2,0	4	6	40	2	4	M12	14	0,70	B
910 36 95	15	20,0	95	16	65	38	30	2,0	4	6	45	2	4	M12	14	0,80	B
910 36 96	20	25,0	105	18	75	40	38	2,3	4	6	58	2	4	M12	14	1,10	B
910 36 97	25	30,0	115	18	85	40	42	2,6	4	6	68	2	4	M12	14	1,30	B
910 36 98	32	38,0	140	18	100	42	52	2,6	6	6	78	2	4	M16	18	1,90	B
910 36 99	40	44,5	150	18	110	45	60	2,6	6	7	88	3	4	M16	18	2,30	B
910 37 00	50	54,0	165	20	125	48	72	2,9	6	8	102	3	4	M16	18	2,80	B
910 37 01	65	70,0	185	22	145	52	90	2,9	6	10	122	3	8	M16	18	3,70	B
910 37 02	80	84,0	200	24	160	58	105	3,2	8	12	138	3	8	M16	18	4,80	B
910 37 03	100	104,0	235	24	190	65	128	3,6	8	12	162	3	8	M20	22	6,50	B
910 37 04	125	129,0	270	26	220	68	155	4,0	8	12	188	3	8	M24	26	9,10	B
910 37 05	150	154,0	300	28	250	75	182	4,5	10	12	218	3	8	M24	26	11,80	B

Svetsflänsar med krage, ISO, PN40

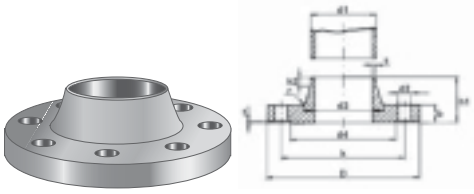

EN1092-1 Typ II PN40. EN1.4307/304L.

Artikelnr	DN	d1	D	b	k	h1	d3	s	r	h2	d4	f	Hål	Gänga	d2	Vikt	B
910 36 58	10	17,2	90	16	60	35	28	2,0	4	6	40	2	4	M12	14	0,70	
910 36 59	15	21,3	95	16	65	38	32	2,0	4	6	45	2	4	M12	14	0,80	
910 36 60	20	26,9	105	18	75	40	40	2,3	4	6	58	2	4	M12	14	1,10	
910 36 61	25	33,7	115	18	85	40	46	2,6	4	6	68	2	4	M12	14	1,30	
910 36 62	32	42,4	140	18	100	42	56	2,6	6	6	78	2	4	M16	18	1,90	
910 36 63	40	48,3	150	18	110	45	64	2,6	6	7	88	3	4	M16	18	2,30	
910 36 64	50	60,3	165	20	125	48	75	2,9	6	8	102	3	4	M16	18	2,80	
910 36 65	65	76,1	185	22	145	52	90	2,9	6	10	122	3	8	M16	18	3,70	B
910 36 66	80	88,9	200	24	160	58	105	3,2	8	12	138	3	8	M16	18	4,80	B
910 36 67	100	114,3	235	24	190	65	134	3,6	8	12	162	3	8	M20	22	6,50	B
910 36 68	125	139,7	270	26	220	68	162	4,0	8	12	188	3	8	M24	26	9,10	B
910 36 69	150	168,3	300	28	250	75	192	4,5	10	12	218	3	8	M24	26	11,80	B
910 36 71	200	219,1	375	34	320	88	244	6,3	10	16	285	3	12	M27	30	21,50	B
910 36 72	250	273,0	450	38	385	105	306	7,1	12	18	345	3	12	M30	33	34,90	B
910 36 73	300	323,9	515	42	450	115	362	8,0	12	18	410	4	16	M30	33	49,70	B

Syrafasta svetsflänsar med krage

Svetsflänsar med krage, Metriska, PN10

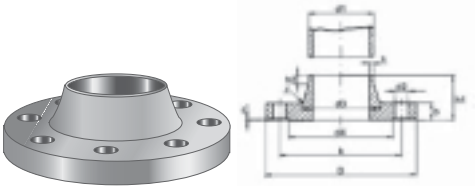

EN1092-1 Typ II PN10. EN1.4404/316L.

Artikelnr	*DN*	*d1*	*D*	*b*	*k*	*h1*	*d3*	*s*	*r*	*h2*	*d4*	*f*	*Hål*	*Gänga*	*d2*	*Vikt*	*B*
910 35 27	200	204,0	340	24	295	62	235	5,9	10	16	268	3	8	M20	22	11,60	B
910 35 28	250	254,0	395	26	350	68	292	6,3	12	16	320	3	12	M20	22	15,80	B
910 35 29	300	306,0	445	26	400	68	342	7,1	12	16	370	4	12	M20	22	18,30	B

Svetsflänsar med krage, ISO, PN10

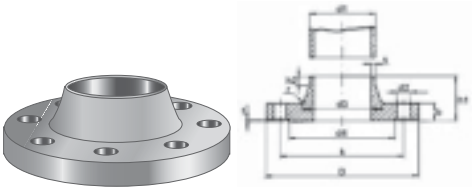

EN1092-1 Typ II PN10. EN1.4404/316L.

Artikelnr	*DN*	*d1*	*D*	*b*	*k*	*h1*	*d3*	*s*	*r*	*h2*	*d4*	*f*	*Hål*	*Gänga*	*d2*	*Vikt*	*B*
910 35 09	200	219,1	340	24	295	62	235	5,9	10	16	268	3	8	M20	22	11,60	
910 35 10	250	273,0	395	26	350	68	292	6,3	12	16	320	3	12	M20	22	15,80	
910 35 11	300	323,9	445	26	400	68	342	7,1	12	16	370	4	12	M20	22	18,30	B

Svetsflänsar med krage, Metriska, PN16

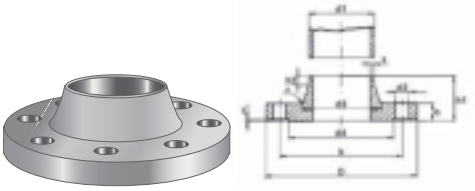

EN1092-1 Typ II PN16. EN1.4404/316L. DN 10-40 Tag PN40.

Artikelnr	*DN*	*d1*	*D*	*b*	*k*	*h1*	*d3*	*s*	*r*	*h2*	*d4*	*f*	*Hål*	*Gänga*	*d2*	*Vikt*	*B*
910 36 20	50	54,0	165	18	125	45	74	2,9	6	8	102	3	4	M16	18	2,50	
910 36 21	65	70,0	185	18	145	45	92	2,9	6	10	122	3	4	M16	18	3,00	
915 62 26	65	70,0	185	18	145	45	92	2,9	6	10	122	3	8	M16	18	3,00	
910 36 22	80	84,0	200	20	160	50	105	3,2	8	10	138	3	8	M16	18	3,70	
910 36 23	100	104,0	220	20	180	52	125	3,6	8	12	158	3	8	M16	18	4,60	
910 36 24	125	129,0	250	22	210	55	150	4,0	8	12	188	3	8	M16	18	6,3 0	
910 36 25	150	154,0	285	22	240	55	175	4,5	10	12	212	3	8	M20	22	7,80	
910 36 27	200	204,0	340	24	295	62	235	5,9	10	16	268	3	12	M20	22	11,00	B
910 36 28	250	254,0	405	26	355	70	285	6,3	12	16	320	3	12	M24	26	15,60	B
910 36 29	300	306,0	460	28	410	78	344	7,1	12	16	378	4	12	M24	26	22,00	B

Svetsflänsar med krage, ISO, PN16

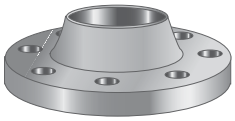
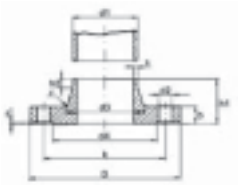

EN1092-1 Typ II PN16. EN1.4404/316L. DN 10-40 Tag PN40.

Artikelnr	*DN*	*d1*	*D*	*b*	*k*	*h1*	*d3*	*s*	*r*	*h2*	*d4*	*f*	*Hål*	*Gänga*	*d2*	*Vikt*	*B*
910 35 80	50	60,3	165	18	125	45	74	2,9	6	8	102	3	4	M16	18	2,50	
910 35 81	65	76,1	185	18	145	45	92	2,9	6	10	122	3	4	M16	18	3,10	
910 35 82	80	88,9	200	20	160	50	105	3,2	6	10	138	3	8	M16	18	3,70	
910 35 83	100	114,3	220	20	180	52	131	3,6	8	12	158	3	8	M16	18	4,60	
910 35 84	125	139,7	250	22	210	55	156	4,0	8	12	188	3	8	M16	18	6,30	
910 35 85	150	168,3	285	22	240	55	184	4,5	10	12	212	3	8	M20	22	7,80	
910 35 87	200	219,1	340	24	295	62	235	5,9	10	16	268	3	12	M20	22	11,00	B
910 35 88	250	273,0	405	26	355	70	292	6,3	12	16	320	3	12	M24	26	15,60	B
910 35 89	300	323,9	460	28	410	78	344	7,1	12	16	378	4	12	M24	26	22,00	B

Svetsflänsar med krage, Metriska, PN25

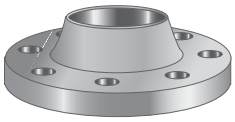
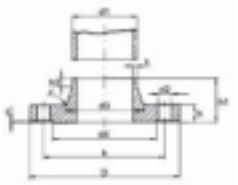

EN1092-1 Typ II PN25. EN1.4404/316L.

Artikelnr	*DN*	*d1*	*D*	*b*	*k*	*h1*	*d3*	*s*	*r*	*h2*	*d4*	*f*	*Hål*	*Gänga*	*d2*	*Vikt*	*B*
910 36 52	200	204,0	360	30	310	80	244	6,3	10	16	278	3	12	M24	26	17,00	B
910 36 53	250	254,0	425	32	370	88	292	7,1	12	18	335	3	12	M27	30	24,40	B
910 36 54	300	306,0	485	34	430	92	352	8,0	12	18	395	4	16	M27	30	31,20	B

Svetsflänsar med krage, ISO, PN25

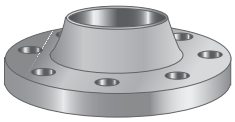
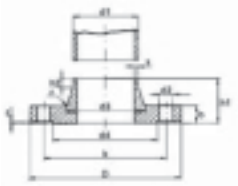

EN1092-1 Typ II PN25. EN1.4404/316L.

Artikelnr	*DN*	*d1*	*D*	*b*	*k*	*h1*	*d3*	*s*	*r*	*h2*	*d4*	*f*	*Hål*	*Gänga*	*d2*	*Vikt*	*B*
910 36 40	200	219,1	360	30	310	80	244	6,3	10	16	278	3	12	M24	26	17,00	B
910 36 41	250	273,0	425	32	370	88	298	7,1	12	18	335	3	12	M27	30	24,40	B
910 36 42	300	323,9	485	34	430	92	352	8,0	12	18	395	4	16	M27	30	31,20	B

Svetsflänsar med krage, Metriska, PN40

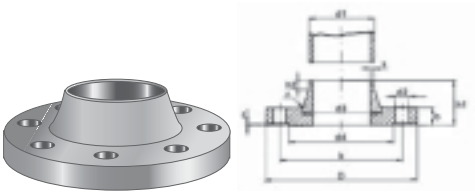

EN1092-1 Typ II PN40. EN1.4404/316L.

Artikelnr	*DN*	*d1*	*D*	*b*	*k*	*h1*	*d3*	*s*	*r*	*h2*	*d4*	*f*	*Hål*	*Gänga*	*d2*	*Vikt*	*B*
910 37 12	10	12,0	90	16	60	35	25	2,0	4	6	40	2	4	M12	14	0,70	B
910 37 13	15	20,0	95	16	65	38	30	2,0	4	6	45	2	4	M12	14	0,80	
910 37 14	20	25,0	105	18	75	40	38	2,3	4	6	58	2	4	M12	14	1,10	
910 37 15	25	30,0	115	18	85	40	42	2,6	4	6	68	2	4	M12	14	1,30	
910 37 16	32	38,0	140	18	100	42	52	2,6	6	6	78	2	4	M16	18	1,90	
910 37 17	40	44,5	150	18	110	45	60	2,6	6	7	88	3	4	M16	18	2,3 0	
910 37 18	50	54,0	165	20	125	48	72	2,9	6	8	102	3	4	M16	18	2,80	
910 37 19	65	70,0	185	22	145	52	90	2,9	6	10	122	3	8	M16	18	3,70	B
910 37 20	80	84,0	200	24	160	58	105	3,2	8	12	138	3	8	M16	18	4,80	
910 37 21	100	104,0	235	24	190	65	128	3,6	8	12	162	3	8	M20	22	6,50	
910 37 22	125	129,0	270	26	220	68	155	4,0	8	12	188	3	8	M24	26	9,10	B
910 37 23	150	154,0	300	28	250	75	182	4,5	10	12	218	3	8	M24	26	11,80	

Svetsflänsar med krage, ISO, PN40

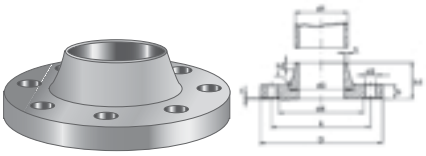

EN1092-1 Typ II PN40. EN1.4404/316L.

Artikelnr	*DN*	*d1*	*D*	*b*	*k*	*h1*	*d3*	*s*	*r*	*h2*	*d4*	*f*	*Hål*	*Gänga*	*d2*	*Vikt*	*B*
910 36 76	10	17,2	90	16	60	35	28	2,0	4	6	40	2	4	M12	14	0,70	
910 36 77	15	21,3	95	16	65	38	32	2,0	4	6	45	2	4	M12	14	0,80	
910 36 78	20	26,9	105	18	75	40	40	2,3	4	6	58	2	4	M12	14	1,10	
910 36 79	25	33,7	115	18	85	40	46	2,6	4	6	68	2	4	M12	14	1,30	
910 36 80	32	42,4	140	18	100	42	56	2,6	6	6	78	2	4	M16	18	1,90	
910 36 81	40	48,3	150	18	110	45	64	2,6	6	7	88	3	4	M16	18	2,30	
910 36 82	50	60,3	165	20	125	48	75	2,9	6	8	102	3	4	M16	18	2,80	
910 36 83	65	76,1	185	22	145	52	90	2,9	6	10	122	3	8	M16	18	3,70	
910 36 84	80	88,9	200	24	160	58	105	3,2	8	12	138	3	8	M16	18	4,80	
910 36 85	100	114,3	235	24	190	65	134	3,6	8	12	162	3	8	M20	22	6,50	
910 36 86	125	139,7	270	26	220	68	162	4,0	8	12	188	3	8	M24	26	9,10	
910 36 87	150	168,3	300	28	250	75	192	4,5	10	12	218	3	8	M24	26	11,80	
910 36 89	200	219,1	375	34	320	88	244	6,3	10	16	285	3	12	M27	30	21,50	B
910 36 90	250	273,0	450	38	385	105	306	7,1	12	18	345	3	12	M30	33	34,90	B
910 36 91	300	323,9	515	42	450	115	362	8,0	12	18	410	4	16	M30	33	49,70	B

Syrafasta svetsflänsar med krage

Gängfläns PN16

EN1092-1 typ 13 Gängfläns EN 1.4404.
Dim 15-40 tag PN40.

Artikelnr	*Beskr.*	*Dy*	*G*	*D*	*b*	*k*	*h1*	*d3*	*d4*	*f*	*Hål*	*Gänga*	*D2*	*Vikt*	*B*
278026	50	60,3	2"	165	18	125	28	85	102	3	4	M16	18	2,53	
278028	65	76,1	2 1/2"	185	18	145	32	105	122	3	4	M16	18	3,03	
278030	80	88,9	3"	200	20	160	34	118	138	3	8	M16	18	3,92	
278032	100	114,3	4"	220	20	180	40	140	158	3	8	M16	18	4,62	B

Gängfläns PN40

EN1092-1 typ 13 Gängfläns EN 1.4404.

Artikelnr	*Beskr.*	*Dy*	*G*	*D*	*b*	*k*	*h1*	*d3*	*d4*	*f*	*Hål*	*Gänga*	*D2*	*Vikt*
278020	25	33,7	1"	115	18	85	28	52	68	2	4	M12	14	1,30
278022	32	42,4	1 1/4"	140	18	100	30	60	88	2	4	M16	18	1,91
278024	40	48,3	1 1/2"	150	18	110	32	70	78	3	4	M16	18	2,15

Syrafasta blindflänsar

Blindfläns, PN10

EN1092-1. Typ 05/A. Material EN1.4404/316L. DN 10-40 Tag PN40, DN 50-150 tag PN16.

Artikelnr	*DN*	*D*	*k*	*b*	*Hål*	*Gänga*	*d2*	*Vikt*
278040	200	340	295	24	8	M20	22	16,50

Blindfläns, PN16

EN1092-1. Typ 05/17. Material EN1.4404/316L.DN 10-40 Tag PN40.

Artikelnr	*DN*	*D*	*k*	*b*	*Hål*	*Gänga*	*d2*	*Vikt*
910 34 70	50	165	125	18	4	M16	18	2,90
910 34 72	65	185	145	18	4	M16	18	3,70
910 34 74	80	200	160	20	8	M16	18	4,80
910 34 76	100	220	180	20	8	M16	18	5,80
910 34 78	125	250	210	22	8	M16	18	8,60
910 34 82	150	285	240	22	8	M20	22	10,60
910 34 80	200	340	295	24	12	M20	22	16,50

Blindfläns, PN40

EN1092-1. Typ 05/A. Material 1.4404/316L.

Artikelnr	*Beskr.*	*D*	*k*	*b*	*Hål*	*Gänga*	*d2*	*Vikt*	*B*
910 33 87	15	95	65	16	4	M12	14	0,80	
910 33 88	20	105	75	18	4	M12	14	1,20	
910 33 89	25	115	85	18	4	M12	14	1,40	
910 33 90	32	140	100	18	4	M16	18	2,00	
910 33 91	40	150	110	18	4	M16	18	2,30	
910 33 92	50	165	125	20	4	M16	18	3,20	B
910 33 93	65	185	145	22	8	M16	18	4,30	B
910 33 94	80	200	160	24	8	M16	18	5,90	B
910 33 95	100	235	190	24	8	M20	22	7,50	B
910 33 96	125	270	220	26	8	M24	26	10,80	B
910 33 97	150	300	250	28	8	M24	26	14,50	B
910 33 98	200	375	320	36	12	M27	30	28,80	B

Galvaniserade blindflänsar

Blindfläns galv typ 05A, plan tätyta, handelskvalitet S235, PN10

Artikelnr	*Beskr.*	*D*	*k*	*b*	*Hål*	*Gänga*	*d2*	*Vikt*
244612	200	340	295	24	8	M20	22	16,50

Blindfläns galv typ 05A, plan tätyta, handelskvalitet S235, PN16

Artikelnr	*Beskr.*	*D*	*k*	*b*	*Hål*	*Gänga*	*d2*	*Vikt*
244600	50	165	125	18	4	M16	18	2,88
244602	65	185	145	18	4	M16	18	3,66
244604	80	200	160	20	8	M16	18	4,77
244606	100	220	180	20	8	M18	18	5,65
244608	125	250	210	22	8	M16	18	8,42
244610	150	285	240	22	8	M20	22	10,40
244614	200	340	295	24	12	M20	22	16,10

Det bästa material-valet i korrosiva miljöer

Med vårt sortiment av rör och rördelar i Duplex stål erbjuder vi på Dahl en lösning som kombinerar hög mekanisk hållfasthet med utmärkt korrosions-beständighet.

Högre hållfasthet innebär lättare konstruktioner, ett minskat behov av svetsning samt en mer kompakt systemdesign.

Förbättrad korrosionsbeständighet ger systemet utökad drifttid jämfört med kolstål och konventionella rostfria ståltyper.

Med materialets överlägsna hållfasthet kan du använda rör med tunnare godstjocklek och ändå bibehålla tryckklassen. Du får även ett system med lägre totalvikt där mindre svetsning krävs vid installation. Den höga korrosionsklassningen ger också en betydligt längre livstid.

Ser man till den kompletta livscykeln så är den totala kostnaden för ett Duplexsystem i regel betydligt lägre än för referensmaterial.

Rör

Längssvetsade rör
ISO Duplex, 1.4462,
EN10217-7TCI

Kontinuerligt automat-svetsade, oglödgade
Tolerans enligt ISO 1127

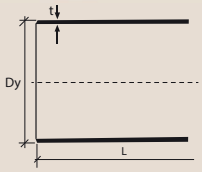

Art nr	Dimension	Dy (mm)	t (mm)	Vikt (kg)
27 03 00	15	21,3	2,0	0,967
27 03 01	25	33,7	2,0	1,588
27 03 02	40	48,3	2,0	2,319
27 03 03	50	60,3	2,0	2,920
27 03 04	65	76,1	2,0	3,711
27 03 05	80	88,9	2,0	4,352
27 03 06	100	114,3	2,0	5,624
27 03 07	150	168,3	2,6	10,790
27 03 08	200	219,1	2,6	14,100
27 03 09	250	273,0	3,0	20,300
27 03 10	300	323,9	3,2	25,700
27 03 12	400	406,3	4,0	40,290

Böjar

Böjar 90° ISO,
Duplex 1.4462, EN10253-4A

R = 1,5 x D, Typ 3S
DN15-DN300 Sömlösa
DN400 Svetsad och röntgad

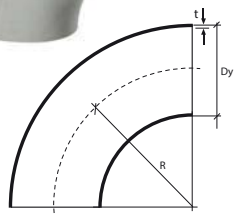

Art nr	Dimen-sion	Dy (mm)	t (mm)	R (mm)	Vikt (kg)	Beskriv-ning
27 03 13	15	21,3	2,0	28	0,02	Sömlös
27 03 14	25	33,7	2,0	38	0,10	Sömlös
27 03 15	40	48,3	2,0	57	0,21	Sömlös
27 03 16	50	60,3	2,0	76	0,36	Sömlös
27 03 17	65	76,1	2,0	95	0,55	Sömlös
27 03 18	80	88,9	2,0	114	0,79	Sömlös
27 03 19	100	114,3	2,0	152	1,35	Sömlös
27 03 20	150	168,3	2,6	229	3,88	Sömlös
27 03 21	200	219,1	2,6	305	6,75	Sömlös
27 03 22	250	273,0	3,0	381	12,14	Sömlös
27 03 23	300	323,9	3,2	457	18,45	Sömlös
27 03 24	400	406,3	4,0	600	38,62	Svetsad

T-rör

T-rör pressade, ISO, Duplex 1.4462 EN10253-4A

DN15-DN300 Sömlösa
DN400 Svetsad och röntgad

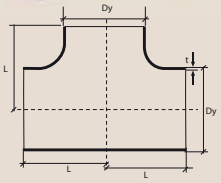

Art nr	Dimen-sion	Dy (mm)	t (mm)	L (mm)	Vikt (kg)	Beskriv-ning
27 03 25	15	21,3	2,0	25	0,04	Sömlös
27 03 26	25	33,7	2,0	38	0,06	Sömlös
27 03 27	40	48,3	2,0	57	0,23	Sömlös
27 03 28	50	60,3	2,0	64	0,50	Sömlös
27 03 29	65	76,1	2,0	76	0,70	Sömlös
27 03 30	80	88,9	2,0	86	0,90	Sömlös
27 03 31	100	114,3	2,0	105	1,40	Sömlös
27 03 32	150	168,3	2,6	143	3,13	Sömlös
27 03 33	200	219,1	2,6	178	4,91	Sömlös
27 03 34	250	273,0	3,0	216	9,0	Sömlös
27 03 35	300	323,9	3,2	254	20,00	Sömlös
27 03 36	400	406,3	4,0	305	37,00	Svetsad

Konor

Konor Koncentriska ISO, Duplex 1.4462 EN10253-4A

DN15-DN300 Sömlösa
DN400 Svetsad och röntgad

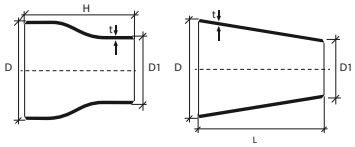

Art nr	Dimen-sion	D (mm)	D1 (mm)	t (mm)	H (L) (mm)	Vikt (kg)	Rit-ning
27 03 37	25/15	33,7	21,3	2,0	51	0,04	FIG 8
27 03 38	40/25	48,3	33,7	2,0	64	0,13	FIG 8
27 03 39	50/40	60,3	48,3	2,0	76	0,20	FIG 8
27 03 40	65/50	76,1	60,3	2,0	89	0,35	FIG 8
27 03 41	80/50	88,9	60,3	2,0	89	0,40	FIG 8
27 03 42	100/80	114,3	88,9	2,0	102	0,60	FIG 8
27 03 43	150/100	168,3	114,3	3,0	140	1,45	FIG 8
27 03 44	200/150	219,1	168,3	3,0	152	2,55	FIG 8
27 03 45	250/200	273,0	219,1	3,0	178	2,95	FIG 8
27 03 46	300/250	323,9	273,0	3,2	203	4,00	FIG 8
27 03 47	400/300	406,4	323,9	4,0	356	8,95	FIG 10

Svetsringar

Svetsring med krage typ 35 Duplex 1.4462, SS/EN 1092-1

PN10-40 1.4462. Monteras tillsammans med Lösfläns EN1092-1 typ 02

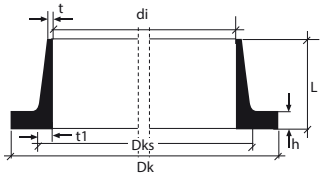

Art nr	Dimension	Dk	Di	L	Vikt	Tryckklass
27 35 60	21,3	45	15,3	38	0,09	PN40
27 35 61	26,9	58	20,9	40	0,17	PN40
27 35 62	33,7	68	27,7	40	0,26	PN40
27 35 63	42,4	78	36,4	42	0,36	PN40
27 35 64	48,3	88	42,3	42	0,45	PN40
27 35 65	60,3	102	54,3	45	0,53	PN16
27 35 66	76,1	122	68,1	45	0,73	PN16
27 35 67	88,9	138	80,9	50	1,00	PN16
27 35 68	114,3	158	106,3	52	1,30	PN16
27 35 69	139,7	188	129,7	55	1,90	PN16
27 35 70	168,3	212	156,3	99	2,40	PN16
27 35 71	219,1	268	207,1	62	3,90	PN16
27 35 72	273,0	320	257,0	70	5,80	PN16
27 35 73	323,9	378	303,9	78	9,50	PN16
27 35 74	323,9	370	309,9	68	6,80	PN10
27 35 75	355,6	430	341,6	68	9,50	PN10
27 35 76	406,4	482	390,4	72	11,6	PN10
27 35 77	457,2	532	439,0	72	15,0	PN10
27 35 78	508,0	585	490,0	75	15,9	PN10
27 35 79	609,6	685	590,0	80	23,0	PN10

Rillade rör rostfria

Rillade rörsystem

För att kunna koppla ihop rörsystem utan att svetsa är rillade rör en förutsättning. Denna lösning blir alltmer populär då den är tidsbesparande – och på så sätt mer kostnadseffektiv – samt ger en säker installation. Givetvis kan du rilla själv men i annat fall kan vi på Dahl göra det åt dig.

I vårt erbjudande av färdigrillade rör så kan vi tillhandahålla kompletta prefabricerade system med måttanpassade rör, som levereras tillsammans med kopplingar och delar helt efter dina önskemål och behov.

Tre anledningar till att köpa färdigrillade rör:
Enkel och snabb installation
Med färdigrillade och kapade rör krävs enbart mutterdragning. Ingen svetskompetens krävs och det ger en avsevärt snabbare montering.

Lägre totalkostnad
Med färdigrillade och kapade rör blir totalkostnaden för ett projekt lägre, inklusive förberedelser, material och arbetskostnad.

Säker installation
Med färdigrillade och kapade rör finns inget behov av certifiering för heta arbeten, ingen brandrisk och lägre risk för personskador.

Upp till DN150 är systemet godkänt för PN16 vid 2 mm godstjocklek. Från DN200 är systemet godkänt för PN16 vid 3 mm godstjocklek, alternativt PN10 vid 2 mm godstjocklek.

StrengThin rillade rör 6 m 1.4307

Strengthin rostfritt rör i kvalite 1.4307. Leveranslängd 6,0 meter. Rillat i båda ändar med Strenghthin rilla. Monteras med Victaulic Strengthin rostfria rördelssortiment. OBS ej kompatibel med andra typer av rillor.

Artikelnr	*Beskr.*	*DN*	*Vikt kg*	*Material*	*B*
233601	60,3 x 2,0 mm, 6 m	50	2,92	1.4307	
233602	76,1 x 2,0 mm, 6 m	65	3,71	1.4307	
233603	88,9 x 2,0 mm, 6 m	80	4,35	1.4307	
233604	114,3 x 2,0 mm, 6 m	100	5,62	1.4307	
233605	139,7 x 2,0 mm, 6 m	125	6,89	1.4307	
233606	168,3 x 2,0 mm, 6 m	150	8,32	1.4307	
233623	219,1 x 3,0 mm, 6 m	200	16,23	1.4307	B
233624	273,0 x 3,0 mm, 6 m	250	20,30	1.4307	B
233625	323,9 x 3,0 mm, 6 m	300	24,10	1.4307	B

StrengThin rillade rör 3 m 1.4307

Strengthin rostfritt rör i kvalite 1.4307. Leveranslängd 3,0 meter. Rillat i båda ändar med Strenghthin rilla. Monteras med Victaulic Strengthin rostfria rördelssortiment. OBS ej kompatibel med andra typer av rillor.

Artikelnr	*Beskr.*	*DN*	*Vikt kg*	*Material*	*B*
233631	60,3 x 2,0 mm, 3 m	50	2,92	1.4307	B
233632	76,1 x 2,0 mm, 3 m	65	3,71	1.4307	B
233633	88,9 x 2,0 mm, 3 m	80	4,35	1.4307	B
233634	114,3 x 2,0 mm, 3 m	100	5,62	1.4307	B
233635	139,7 x 2,0 mm, 3 m	125	6,89	1.4307	B
233636	168,3 x 2,0 mm, 3 m	150	8,32	1.4307	B
233638	219,1 x 3,0 mm, 3 m	200	16,23	1.4307	B
233639	273,0 x 3,0 mm, 3 m	250	20,30	1.4307	B
233640	323,9 x 3,0 mm, 3 m	300	24,10	1.4307	B

StrengThin rillade rör 6 m 1.4404

Strengthin rostfritt rör i kvalite 1.4307. Leveranslängd 6,0 meter. Rillat i båda ändar med Strenghthin rilla. Monteras med Victaulic Strengthin rostfria rördelssortiment. OBS ej kompatibel med andra typer av rillor.

Artikelnr	*Beskr.*	*DN*	*Vikt kg*	*Material*	*B*
233641	60,3 x 2,0 mm, 6 m	50	2,92	1.4404	B
233642	76,1 x 2,0 mm, 6 m	65	3,71	1.4404	B
233643	88,9 x 2,0 mm, 6 m	80	4,35	1.4404	B
233644	114,3 x 2,0 mm, 6 m	100	5,62	1.4404	B
233645	139,7 x 2,0 mm, 6 m	125	6,89	1.4404	B
233646	168,3 x 2,0 mm, 6 m	150	8,32	1.4404	B
233648	219,1 x 3,0 mm, 3 m	200	16,23	1.4432	B
233649	273,0 x 3,0 mm, 3 m	250	20,30	1.4432	B
233650	323,9 x 3,0 mm, 3 m	300	24,10	1.4432	B

StrengThin rillade rör 3 m 1.4404

Strengthin rostfritt rör i kvalite 1.4307. Leveranslängd 3,0 meter. Rillat i båda ändar med Strenghthin rilla. Monteras med Victaulic Strengthin rostfria rördelssortiment. OBS ej kompatibel med andra typer av rillor.

Artikelnr	*Beskr.*	*DN*	*Vikt kg*	*Material*	*B*
233651	60,3 x 2,0 mm, 3 m	50	2,92	1.4404	B
233652	76,1 x 2,0 mm, 3 m	65	3,71	1.4404	B
233653	88,9 x 2,0 mm, 3 m	80	4,35	1.4404	B
233654	114,3 x 2,0 mm, 3 m	100	5,62	1.4404	B
233655	139,7 x 2,0 mm, 3 m	125	6,89	1.4404	B
233656	168,3 x 2,0 mm, 3 m	150	8,32	1.4404	B
233658	219,1 x 3,0 mm, 3 m	200	16,23	1.4432	B
233699	273,0 x 3,0 mm, 3 m	250	20,30	1.4432	B
233660	323,9 x 3,0 mm, 3 m	300	24,10	1.4432	B

Rillade delar rostfria

Dahl lanserar nu tillsammans med Victaulic ett system för sammanfogning av tunnväggiga rostfria rör – StrengThin™. Systemet är unikt då det är godkänt för PN16 vid 2 mm godstjocklek.*

* 3 mm för DN200 och uppåt.

En stor del av våra kunder upplever i dag att det är svårt att få tag i arbetskraft med rätt kompetens inom svetsning, vilket ofta blir en flaskhals vid projekt. Rillning är en betydligt mer flexibel lösning under hela montaget, då färre förberedelser krävs och själva montaget är betydligt enklare. Efter färdigt montage krävs heller ingen betning eller passivisering av svetsar.

Säkerhetsvinsten vid montage av rillade system kontra svetsning är betydande, vilket speglas i att ingen certifiering för heta arbeten krävs av montören. Systemet är tillgängligt för dimensionerna 60,3 mm upp till 323,9 mm. Kopplingarna är tillverkade i galvaniserat stål med EPDM-packning medan rördelarna tillverkas i 1.4307 samt 1.4404. Montaget underlättas av att kopplingarna levereras förmonterade. Under montaget krävs inte heller någon momentdragning, då muttrarna dras tills metallytorna vidrör varandra.

Rillkoppling StrengThin 100 Stum galvaniserad för rostfria rör

Typ E497. Rillkoppling galvaniserad av stum typ för sammanfogning av rostfria rör från 2 mm godstjocklek. Packning av EPDM typ EHP, röd/grön färgmärkning. Temperaturområde -34°C - +121°C. Kan endast används tillsammans med rör och delar som är med StrengThin 100 Rillor, passar ej på andra rillor.
Victaulic Produktblad 31.02.
* Vid +20 °C och 2 mm godstjocklek upp till 168,3. Från 219 3 mm godstjocklek.

Artikelnr	*Beskr.*	** Max PN Bar*	*Max draglast kN*	*Längd mm*	*Diam mm*	*Vikt kg*	*Färg*
148 08 63	60,3	16	4,57	127	92	1,8	Galv
148 08 64	76,1	16	7,29	156	108	2,1	Galv
148 08 65	88,9	16	9,92	165	121	2,2	Galv
148 08 66	114,3	16	16,41	203	152	2,2	Galv
148 08 67	139,7	16	24,51	232	181	2,7	Galv
148 08 68	168,3	16	35,57	260	210	3,2	Galv
148 08 69	219,1	16	56,94	381	260	5,5	Galv
148 08 70	273,0	16	89,60	483	318	10,0	Galv
148 08 71	323,9	16	126,93	523	381	12,5	Galv

StrengThin 100 Böj 90° Rostfri

Typ E490. StrengThin 100 Rostfri Böj 90° för montering med koppling E497. Material CF8 eller 304L. Tryck och temperatur överensstämmer med data för koppling. Kan endast används tillsammans med rör och delar som är med StrengThin 100 Rillor, passar ej på andra rillor. Victaulic Produktblad 31.04.

Artikelnr	*Beskr.*	*Byggmått C-E*	*Vikt kg*	*Rfr*
148 08 72	60,3	79	0,8	CF8
148 08 73	76,1	95	1,2	CF8
148 08 74	88,9	114	0,8	304L
148 08 75	114,3	152	1,3	304L
148 08 76	139,7	191	2,0	304L
148 08 77	168,3	229	3,0	304L
148 08 78	219,1	305	7,7	304L
148 08 79	273,0	381	12,0	304L
148 08 80	323,9	457	17,1	304L

StrengThin 100 Böj 45° Rostfri

Typ E491. StrengThin 100 Rostfri Böj 45° för montering med koppling E497. Material CF8 eller 304L. Tryck och temperatur överensstämmer med data för koppling. Kan endast används tillsammans med rör och delar som är med StrengThin 100 Rillor, passar ej på andra rillor. Victaulic Produktblad 31.04.

Artikelnr	*Beskr.*	*Byggmått C-E*	*Vikt kg*	*Rfr*
148 08 81	60,3	48	0,5	CF8
148 08 82	76,1	51	0,8	CF8
148 08 83	88,9	54	1,0	CF8
148 08 84	114,3	64	0,7	304L
148 08 85	139,7	80	0,8	304L
148 08 86	168,3	95	1,5	304L
148 08 87	219,1	127	3,9	304L
148 08 88	273,0	159	6,0	304L
148 08 89	323,9	191	8,5	304L

StrengThin 100 T-Rör Rostfri

Typ E492. StrengThin 100 Rostfri T-rör för montering med koppling E497. Material 304L. Tryck och temperatur överensstämmer med data för koppling. Kan endast används tillsammans med rör och delar som är med StrengThin 100 Rillor, passar ej på andra rillor. Victaulic Produktblad 31.04.

Artikelnr	*Beskr.*	*Byggmått C-E*	*Vikt kg*	*Rfr*
148 08 90	60,3	83	1,0	304L
148 08 91	76,1	95	1,3	304L
148 08 92	88,9	102	1,0	304L
148 08 93	114,3	114	1,5	304L
148 08 94	139,7	133	2,1	304L
148 08 95	168,3	149	3,1	304L
148 08 96	219,1	197	7,3	304L
148 08 97	273,0	226	13,6	304L
148 08 98	323,9	264	23,1	304L

StrengThin 100 T-Rör med reducerat avstick Rostfri

Typ E493. StrengThin 100 Rostfri T-rör med reducerat avstick för montering med koppling E497. Material CF8 eller 304L. Tryck och temperatur överensstämmer med data för koppling. Kan endast används tillsammans med rör och delar som är med StrengThin 100 Rillor, passar ej på andra rillor. Victaulic Produktblad 31.04.

Artikelnr	*Beskr.*	*Byggmått C-E*	*Vikt kg*	*Rfr*
148 08 99	76,1x60,3	89	1,5	CF8
148 09 01	88,9x60,3	89	1,6	CF8
148 09 00	88,9x76,1	95	0,9	304L
148 09 04	114,3x60,1	95	2,3	CF8
148 09 02	114,3x76,1	114	1,5	304L
148 09 03	114,3x88,9	114	1,5	304L
148 09 05	139,7x88,9	134	1,8	304L
148 09 06	139,7x114,3	134	2,1	304L

Artikelnr	Beskr.	Byggmått C-E	Vikt kg	Rfr
148 09 07	168,3x88,9	150	2,5	304L
148 09 08	168,3x114,3	150	2,5	304L
148 09 09	168,3x139,7	150	2,6	304L
148 09 10	219,1x139,7	198	7,0	304L
148 09 11	219,1x168,3	198	7,2	304L
148 09 12	273,0x168,3	226	12,7	304L
148 09 13	273,0x219,1	226	13,2	304L
148 09 14	323,9x219,1	264	21,3	304L
148 09 15	323,9x273,0	264	22,2	304L

StrengThin 100 Reducering Koncentrisk Rostfri

Typ E495. StrengThin 100 Rostfri Reducering för montering med koppling E497. Material CF8 eller 304L. Tryck och temperatur överensstämmer med data för koppling. Kan endast används tillsammans med rör och delar som är med StrengThin 100 Rillor, passar ej på andra rillor. Victaulic Produktblad 31.04.

Artikelnr	Beskr.	Längd	Vikt kg	Rfr
148 09 34	76,1x60,3	64	0,6	CF8
148 09 36	88,9x60,3	130	0,8	CF8
148 09 35	88,9x76,1	130	0,5	304L
148 09 39	114,3x60,3	125	1,1	CF8
148 09 37	114,3/x76,1	143	0,6	304L
148 09 39	114,3x60,3	112	1,1	CF8
148 09 38	114,3x88,9	140	0,7	304L
148 09 41	139,7x114,3	160	0,9	304L
148 09 43	168,3x114,3	170	1,1	304L
148 09 44	168,3x139,7	175	1,2	304L

StrengThin 100 Huv Rostfri

Typ E496. StrengThin 100 Rostfri Huv för montering med koppling E497. Material CF8. Tryck och temperatur överensstämmer med data för koppling. Kan endast används tillsammans med rör och delar som är med StrengThin 100 Rillor, passar ej på andra rillor. Victaulic Produktblad 31.04.

Artikelnr	Beskr.	Tjocklek T	Vikt kg	Rfr
148 09 52	60,3	25	0,4	CF8
148 09 54	76,1	25	0,6	CF8
148 09 55	88,9	25	0,8	CF8
148 09 56	114,3	25	1,5	CF8
148 09 58	139,7	27	2,3	CF8
148 09 61	168,3	27	3,4	CF8
148 09 62	219,1	58	3,5	CF8
148 09 63	273,0	70	7,0	CF8
148 09 64	323,9	85	10,3	CF8

StrengThin 100 Huv med gängat uttag Rostfri

Typ E496. StrengThin 100 Rostfri Huv med gängat uttag med för montering med koppling E497. Material CF8. Tryck och temperatur överensstämmer med data för koppling. Kan endast används tillsammans med rör och delar som är med StrengThin 100 Rillor, passar ej på andra rillor. Victaulic Produktblad 31.04.

Artikelnr	Beskr.	Tjocklek T	Vikt kg	Rfr
170 00 00	60,3xR15	25	0,4	CF8
170 00 01	76,1xR15	25	0,6	CF8
170 00 02	76,1xR20	25	0,6	CF8
170 00 03	88,9xR15	25	0,8	CF8
170 00 04	88,9xR20	25	0,8	CF8
170 00 05	114,3xR15	25	1,2	CF8
170 00 06	114,3xR20	25	1,2	CF8
170 00 07	114,3xR25	25	1,2	CF8
170 00 08	139,7xR15	25	2,3	CF8
170 00 09	139,7xR20	25	2,3	CF8
170 00 10	139,7xR25	25	2,3	CF8
170 00 11	168,3xR15	27	3,3	CF8
170 00 12	168,3xR20	27	3,3	CF8
170 00 13	168,3xR25	27	3,3	CF8

StrengThin 100 Övergångsnippel Rill/Svets Rostfri

Typ E494. StrengThin 100 Rostfri Övergångsnippel rilla till svetsanslutning. Material 304L. Tryck och temperatur överensstämmer med data för koppling. Kan endast används tillsammans med rör och delar som är med StrengThin 100 Rillor, passar ej på andra rillor. Victaulic Produktblad 31.04.

Artikelnr	Beskr.	Längd	Vikt kg	Rfr	B
148 09 16	60,3	102	0,3	304L	
148 09 18	76,1	102	0,4	304L	
148 09 20	88,9	102	0,5	304L	
148 09 22	114,3	152	1,1	304L	B
148 09 24	139,7	152	1,7	304L	
148 09 26	168,3	152	1,8	304L	
148 09 28	219,1	152	1,9	304L	
148 09 30	273,0	152	3,2	304L	
148 09 32	323,9	152	3,4	304L	

StrengThin 100 Övergångsnippel Rill/ Rostfri

Typ E494G. StrengThin 100 Rostfri Övergångsnippel från StrengThin rilla till Victaulic OGS standard rilla. Material 304L. Tryck och temperatur överensstämmer med data för koppling. Kan endast används tillsammans med rör och delar som är med StrengThin 100 Rillor, passar ej på andra rillor. Victaulic Produktblad 31.04.

Artikelnr	Beskr.	Längd	Vikt kg	Rfr
148 09 17	60,3	102	0,3	304L
148 09 19	76,1	102	0,4	304L
148 09 21	88,9	102	0,5	304L
148 09 23	114,3	152	1,1	304L
148 09 25	139,7	152	1,7	304L
148 09 27	168,3	152	1,8	304L
148 09 29	219,1	152	1,9	304L
148 09 31	273,0	152	3,2	304L
148 09 33	323,9	152	3,4	304L

StrengThin Övergångsnippel Rilla/Gänga, Syrafast 1.4404

Syrafast övergångsnippel rilla till gänganslutning. Material 1.4404. Tryck och temperatur överensstämmer med data för koppling. Kan endast användas tillsammans med rör och rördelar med StrengThin 100 rillor. Passar ej andra rillor.

Artikelnr	*Beskr.*	*Längd*	*Vikt kg*	*Rfr*	*B*
232065	60,3	150 mm	0,56	1.4404	
232066	76,1	150 mm	0,70	1.4404	B
232067	88,9	150 mm	0,86	1.4404	B
232068	114,3	150 mm	1,11	1.4404	B

StrengThin 100 Flänsanslutning Rostfri

Typ E498. StrengThin 100 Flänsövergång för montering med koppling E497. Material CF8 eller 316L. Kan endast används tillsammans med rör och delar som är med StrengThin 100 Rillor, passar ej på andra rillor. Victaulic Produktblad 31.04.

Artikelnr	*Beskr.*	*Max PN Bar*	*E-E*	*Vikt kg*	*Rfr*
148 09 65	60,3	16	64	3,04	316L
148 09 66	76,1	16	64	2,00	CF8
148 09 67	88,9	16	64	4,21	316L
148 09 68	114,3	16	76	5,23	316L
148 09 69	139,7	16	76	6,00	CF8
148 09 70	168,3	16	89	9,03	316L
148 09 72	219,1	16	102	12,5	304L
148 09 74	273,0	16	127	16,7	304L
148 09 76	323,9	16	152	19,0	304L

Flänspackningar DIXO, Novatec, Grafex, Multiflon, PTFE

Planpackning för universellt bruk, Dixo 7000

Universalpackning av nitrilgummi-bunden aramidfiber, tjocklek 1,5 mm. Packningen är på båda sidor belagd med ett släppmedel för att undvika fastbränning på fläns-ytorna. Packningen lämpar sig väl för användning i samband med rostfria flänsar och saltvatten på grund av dess låga kloridinnehåll.
Egenskaper: god gastäthet och brett mediaresistensområde.

Användningsområde:
Tätning av flänsar, lock, luckor och delningsplan hanterande vatten, svaga syror och alkalier, oljor, drivmedel, lösningsmedel, gaser, etcetera.
Godkännande: Dixo 7000 är godkänd av DVGW för användning i gas- och dricks-vattenapplikationer.
Max drifttemperatur: +200 °C kortvarigt +120 °C kontinuerligt.
Max invändigt tryck: 40 bar.
Dimensioner enligt EN1514-1 IBC, gäller samtliga produkter i nedanstående tabell.

Artikelnr	*Beskr.*	*Dy x di*	*B*
PN6			
150 48 86	10	39x18	B
150 48 87	15	44x22	
150 48 88	20	54x27	
150 48 89	25	64x34	
150 48 90	32	76x43	
150 48 91	40	86x49	
150 48 92	50	96x61	
150 48 93	65	116x77	
150 48 94	80	132x89	
150 48 95	100	152x115	
150 48 96	125	182x141	
150 48 97	150	207x169	
150 48 99	200	262x220	
150 48 84	250	317x273	
150 48 85	300	373x324	B
150 53 40	400	407x473	B
PN10-PN40			
150 49 00	10	46x18	B
150 49 01	15	51x22	
150 49 02	20	61x27	
150 49 03	25	71x34	
150 49 04	32	82x43	
150 49 05	40	92x49	
150 49 06	50	107x61	
150 49 07	65	127x77	
150 49 08	80	142x89	
PN10-PN16			
150 49 09	100	162x115	
150 49 10	125	192x141	
150 49 11	150	218x169	
150 49 13	200	273x220	
150 49 14	250	328x273	
PN10			
150 49 15	300	378x324	
150 49 16	350	438x356	
150 49 17	400	489x407	
150 49 18	500	594x508	B
PN16			
150 49 20	300	378x324	
150 49 21	350	438x356	
150 49 22	400	489x407	
150 49 23	500	617x508	
PN25-PN40			
150 49 24	100	168x115	
150 49 25	125	194x141	
150 49 26	150	224x169	
PN25			
150 49 28	200	284x220	
150 49 29	250	340x273	
150 49 30	300	400x324	
150 49 31	350	457x356	B
150 49 32	400	514x407	B
150 49 33	500	624x508	B
PN40			
150 49 35	200	290x220	
150 49 36	250	352x273	
150 49 37	300	417x324	B
150 49 39	400	546x407	B
150 49 40	500	628x508	B

Gummibunden grafit med aramidfiber, Novatec Premium II

Universalpackning med brett mediaresistensområde och högre temperaturresistens än konventionella gummibundna fibermaterial. Novatec Premium II täcker in de vanligast förekommande applikationerna inom process- och kraft/värmeindustrin. Packningen är på ytan försedd med en miljövänlig antistickbeläggning, som är helt fri från lösningsmedel. Användningsområde: Novatec Premium II är idealisk för tätning av rörflänsar, lock, luckor och delnings-plan. Packningen är resistent mot ånga, vatten, petroleumprodukter, köldmedia, lösningsmedel, gaser, svaga syror och alkalier med mera.
Egenskaper:
Novatec Premium II har hög temperaturbeständighet, liten volmminskning i värme, brett mediaresistensområde och god anpassningsförmåga till ojämnheter i flänsytor. Dess utmärkta värmetryckstabilitet bidrar till liten sättning, vilket därigenom förlänger perioderna mellan serviceintervall.
Max driftstemperatur: +250°C, högre i gynnsamma fall.
Max invändigt tryck: 40 bar.
Dimensioner enligt EN 1514-1 IBC, gäller samtliga produkter i tabellen nedan.

Artikelnr	*Beskr.*	*Dy x di*	*B*
PN6			
150 54 25	15	22x44	B
150 54 27	25	34x64	B
150 54 28	32	43x76	B
150 54 29	40	49x86	
150 54 30	50	61x96	
150 54 31	65	77x116	
150 54 32	80	89x132	
150 54 33	100	115x152	
150 54 35	150	168x207	B
PN10			
150 54 01	300	324x378	B
150 54 02	350	356x438	B
150 54 03	400	407x489	B
150 54 04	500	508x594	
PN10-16			
150 53 96	100	115x162	
150 53 97	125	141x192	
150 53 98	150	169x218	
150 53 99	200	220x273	
150 54 00	250	273x328	
PN10-40			
150 53 87	10	18x46	B
150 53 88	15	22x51	
150 53 89	20	27x61	
150 53 90	25	34x71	
150 53 91	32	43x82	
150 53 92	40	49x92	
150 53 93	50	61x107	
150 53 94	65	77x127	
150 53 95	80	89x142	
PN16			
150 54 05	300	324x384	B
150 54 07	400	407x495	B
150 54 08	500	508x617	B
PN25			
150 54 12	200	220x284	B
150 54 13	250	273X340	B
150 54 14	300	324x400	B
150 54 15	350	356x457	B
PN25-40			
150 54 09	100	115x168	B
150 54 10	125	141x194	B
150 54 11	150	169x224	B
PN40			
150 54 18	200	220x290	B
150 54 19	250	273x352	B

Sträckmetallarmerad planpackning av expanderad grafit, Grafex EX, PN10

Grafex EX består av SS316L syrafast sträckmetall på båda sidor belagd med 100% expanderad naturgrafit utan tillsats av binde- eller fyllmedel. Används för tätning av flänsförband vid höga tryck och temperaturer. Kan användas för praktiskt taget alla förekommande medier som ånga, vatten, petroleumprodukter, lösningsmedel, syror, lutar, gaser etc. med undantag för starkt oxiderande syror i hög temperatur. Mycket god motståndskraft mot utblåsning. Kan med fördel användas i avgasflänsar etcetera. Egenskaper: grafex EX kännetecknas av dess mycket goda tätningsegenskaper och breda mediaresistensområde och har därför kommit att bli industrins problemlösare nr 1. Ytterligare kännetecken är att Grafex EX ej har sättning i värme, vilket innebär att packningen inte behöver efterdras. Materialet åldras inte utan håller lika länge som flänsarna. Grafex EX har mycket god motståndskraft mot utblåsning vid ojämna yttryck, värmepåkänningar och dynamiska belastningar samt tätar även flänsar med repor och ojämnheter.

Godkännanden: Godkänd av BAM för syrgasapplikationer samt av Svenska Gasföreningen för naturgas och gasol. Grafex EX uppfyller kraven på brandsäkerhet enligt API607.
Temperaturområde: -200 °C till +550 °C i oxiderande atmosfär, +650 °C i ånga samt +710 °C i avgaser, cirka max +900 °C i icke oxiderande atmosfär.
Max invändigt tryck: 40 bar generellt. Högre i gynnsamma fall.
PH-område: 0-14.
Dimensioner enligt EN1514-1 IBC, tjocklek 1,5 mm, gäller samtliga produkter i tabellen nedan.

Artikelnr	*Beskr.*	*Dy x di*	*B*
PN10-40			
150 54 87	10	18x45	
150 54 88	15	22x50	
150 54 89	20	28x60	
150 54 90	25	35x70	
150 54 91	32	43x82	
150 54 92	40	49x92	
150 54 93	50	61x107	
150 54 95	80	90x142	
150 54 94	65	77x127	
PN10-16			
150 54 96	100	115x162	
150 54 97	125	141x192	
150 54 98	150	169x218	
150 54 99	200	220x273	
150 55 00	250	273x328	
PN10			
150 55 01	300	325x378	
150 55 02	350	368x438	
150 55 03	400	420x490	
PN16			
150 55 05	300	325x385	
150 55 06	350	355x445	
150 55 07	400	406x497	
150 55 08	500	508x617	B
PN25-40			
150 55 09	100	115x168	
150 55 10	125	141x195	
150 55 11	150	168x225	
PN25			
150 55 12	200	219x285	
150 55 13	250	273x342	
150 55 14	300	325x402	

Artikelnr	Beskr.	Dy x di	B
150 55 15	350	355x458	
150 55 16	400	406x515	
150 55 17	500	508x624	B
PN40			
150 55 18	200	220x292	
150 55 19	250	274x353	
150 55 20	300	325x418	B
150 55 21	350	356x474	B
150 55 22	400	407x546	B

Multiflon Blue, PN10-40 / 10-16

PTFE-packning armerad med 25% glasfiber tillverkad enligt knivskärningsmetoden, tjocklek 1,5 mm. Multiflon Blue har mycket god kemikalieresistens, tål nästan allt utom smälta alkalimetaller och vissa fluorföreningar. Multiflon Blue har avsevärt reducerad kall- och varmflytning jämfört med konventionella fyllda och pigmenterade PTFE-material. Dessutom är materialet extremt diffusionstätt, lätt att hantera, klippa och stansa. Ingen risk för fastbränning, materialet är antistatiskt, åldras inte och kan efterdras. FDA-godkänd.

Användningsområde:
Flänsar, lock, luckor och delningsplan. Lämplig för ett brett spektrum av medier, till exempel syror, lutar, lösningsmedel. Multiflon Blue är standardpackning inom pappers- och cellulosaindustrin.
Temperaturområde: -200 °C till +180 °C.
Max invändigt tryck: 40 bar, PH-område: 0-14.

Artikelnr	Beskr	PN	Dy x di	B
150 50 73	10	PN10-40	18X46	B
150 50 74	15	PN10-40	22X51	
150 50 75	20	PN10-40	27X61	
150 50 76	25	PN10-40	34X71	
150 50 77	32	PN10-40	43X82	
150 50 78	40	PN10-40	49X92	
150 50 79	50	PN10-40	61X107	
150 50 80	65	PN10-40	77x127	
150 50 81	80	PN10-40	89x142	
150 50 82	100	PN10-16	115x162	
150 50 83	125	PN10-16	141x192	
150 50 84	150	PN10-16	169x218	B
150 50 85	200	PN10-16	220x273	B
150 50 86	250	PN10-16	273x329	B
150 50 87	300	PN10	324x378	B
150 50 88	350	PN10	356x408	B
150 50 89	400	PN10	407x489	B
150 50 90	500	PN10	508x594	B

Multiflon Black, PN10-40 / 10-16

Multiflon Black enligt 1514-1 standard. PTFE-packning tillverkad enligt knivskärningsmetoden, tjocklek 1,5 mm. Innehar kol och grafitarmering, 20% kol och 5% grafit. Multiflon Black har mycket god kemikalieresistens, tål nästan allt utom smälta alkalimetaller och vissa fluorföreningar. Har avsevärt reducerad kall- och varmflytning jämfört med konventionella fyllda och pigmenterade PTFE-material. Materialet är extremt diffusionstätt, lätt att hantera, klippa och stansa. Ingen risk för fastbränning, materialet är antistatiskt, åldras inte och kan efterdras.

Användningsområde:
Flänsar, lock, luckor och delningsplan. Lämplig för ett brett spektrum av medier, till exempel syror, lutar, lösningsmedel. Multiflon är standardpackning inom pappers- och cellulosaindustrin. Multiflon Black är godkänd av "Bundesanstalt für Materilaprüfung" (BAM) för användning i applikationerhanterande syrgas max temperatur +90 °C och max tryck 25 bar.
Temperaturområde: -200 °C till +180 °C.
Max invändigt tryck: 40 bar, PH-område: 0-14.

Artikelnr	Beskr	PN	Dy x Di	B
150 54 49	10	PN10-40	18x46	B
150 54 50	15	PN10-40	22x51	
150 54 51	20	PN10-40	27x61	
150 54 52	25	PN10-40	34x71	
150 54 53	32	PN10-40	43x82	
150 54 54	40	PN10-40	49x92	
150 54 55	50	PN10-40	61x107	
150 54 56	65	PN10-40	77x127	
150 54 57	80	PN10-40	89x142	
150 54 58	100	PN10-16	115x162	
150 54 59	125	PN10-16	141x192	
150 54 60	150	PN10-16	169x218	
150 54 61	200	PN10-16	220x273	B
150 54 62	250	PN10-16	273x329	B
150 54 63	300	PN10	324x378	B
150 54 64	350	PN10	356x408	B
150 54 65	400	PN10	407x489	B
150 54 66	500	PN10	508x594	B

Självhäftande tejp av e-PTFE, Softseal

Softseal tillverkas av 100% ren PTFE, som expanderats monoaxiellt till ett mjukt och formbart material (e-PTFE). Softseal levereras i band med självhäftande baksida för enkel montering.
Egenskaper: softseal har mycket god anpassningsförmåga och tätar även vid ojämna och skeva ytor. Materialet kräver inte högt yttryck och är därför idealiskt för veka flänsar, flänsar av plast, glas, emalj med mera. Softseal har mycket god kemikaliebeständighet och liten kallflytning. Hårdnar inte och är dessutom lätt att montera och att avlägsna.

Användningsområde:
Flänsar, lock, luckor och delningsplan. Mycket lämplig för flänsar av plast-, glas- och emaljerade. Softseal tål alla gaser och vätskor utom smälta alkalimetaller och fluor.
Temperaturområde: -240 °C till +270 °C.
Max invändigt tryck: 40 bar, högre under idealiska förhållanden, PH-område: 0-14.

Artikelnr	Beskr.	AxB mm	Längd	B
150 54 42	10-40	3mm x 1,5mm	30 meter	B
150 54 45	100-250	10mm x 3mm	3 meter	
150 54 47	500-600	17mm x 6mm	5 meter	

Bult & mutter

Sexkantskruv 8.8 FZV

Skruv med sexkanthuvud. Helgängad (H) ISO 4017 och delgängad ISO 4014. Härdat stålmaterial, varmförzinkad FZV för utomhusbruk.

Artikelnr	*Beskr.*	*Antal/fp*
FZV 8.8, Varmförzinkad. H=Helgängad.		
382 13 86	M6x20H	200
382 13 78	M6x25	200
382 13 03	M8x20	100
382 13 11	M8x25H	200
382 19 07	M8x30H	100
382 19 49	M8x55	100
382 19 98	M10x30	100
981 39 84	M10x35	100
382 14 02	M10x40H	100
981 39 85	M10x45	100
382 14 10	M10x50	100
981 39 88	M10x75	50
910 05 70	M12x20	50
382 14 18	M12x25	100
382 20 04	M12x30H	50
981 35 45	M12x35	50
382 14 36	M12x40	50
981 39 91	M12x45	50
382 14 44	M12x50	50
910 00 83	M12x55	50
382 21 52	M12x60	50
382 14 51	M12x65	50
382 21 86	M12x70	50
981 39 96	M12x75	50
382 14 39	M12x90	50
382 14 41	M12x110	25
910 00 85	M12x130	25
382 14 45	M16x40H	25
382 14 69	M16x50H	25
382 14 70	M16x55H	25
382 22 28	M16x60	25
382 19 64	M16x60H	25
382 14 77	M16x65	25
382 23 01	M16x70	25
382 14 85	M16x75	25
382 24 59	M16x80	25
382 14 72	M16x90	25
382 14 93	M16x100	25
382 14 73	M16x110	10
382 15 01	M16x120	10
382 14 74	M16x130	10
382 14 75	M16x140	10
981 40 09	M16x150	10
910 00 88	M16x160	10
910 00 89	M16x180	10
981 41 70	M16x200	10
981 40 14	M20x40	25
981 40 15	M20x45	25
981 40 16	M20x55	25
382 14 76	M20x60	25
382 15 19	M20x65H	25
382 24 83	M20x70	10
382 15 27	M20x75	10
382 16 83	M20x80	10
382 15 35	M20x90	10
382 15 36	M20x100	10
382 19 68	M20x110	10
382 15 37	M20x120	10
382 15 38	M20x130	10
382 15 43	M20x140	10
910 08 28	M20x150	10
382 15 40	M20x160	10
910 00 95	M20x180	10
981 40 30	M20x200	10
981 40 31	M20x220	10
910 00 98	M20x240	10
382 15 50	M24x80H	10
382 15 76	M24x90	10
382 15 84	M24x100	10
382 15 68	M24x110	10
382 15 86	M24x120	10
981 40 38	M24x130	10
981 40 42	M24x140	10
910 01 03	M24x150	10
981 41 80	M24x220	10
382 15 90	M27x100	10
910 08 32	M27x110	10
910 08 34	M27x140	10
382 17 15	M30x100	10
910 01 24	M30x110	10
910 05 78	M30x150	10

Sexkantmutter 8.8 FZV

Sexkant stålmutter ISO 4032/DIN 934. Varmförzinkad FZV för utomhusbruk.

Artikelnr	*Beskr.*	*Antal/fp*
FZV, Varmförzinkad.		
382 55 10	M6	200
382 55 44	M8	200
382 16 00	M10	100
382 16 18	M12	100
382 16 26	M16	50
382 16 34	M20	50
382 16 42	M24	25
910 07 60	M27	25
910 07 61	M30	10

Bricka BRB, FZV

Rund planbricka för skruvar och stänger i kvalitet 8.8. Stålbricka i hårdhet HV200. Varmförzinkad FZV för utomhusbruk.

Artikelnr	*Beskr.*	*Antal/fp*
382 57 00	M8	200
382 57 18	M10	200
382 57 26	M12	200
382 57 34	M16	200
382 57 35	M20	100
382 57 37	M24	100
910 00 50	M27	100
910 00 51	M30	50

Sexkantskruv A4

Skruv med sexkanthuvud. Helgängad (H) ISO 4017/DIN 933 och delgängad ISO 4014/DIN 931. Syrafast material A4-80 för utomhusbruk, salt- och kustvatten och industriell miljö.

Artikelnr	*Beskr.*	*Antal/fp*
382 16 01	M6x20H	200
382 16 02	M6x25	200
382 16 03	M6x30	200
382 16 05	M6x40	100
382 16 06	M8x20	200
382 16 07	M8x25H	200
382 16 08	M8x30H	200
981 40 51	M8x35	200
382 16 09	M8x40	200
382 16 10	M8x50	100
382 16 12	M10x25H	100
981 40 40	M10x30	100
981 40 57	M10x35	100
382 16 13	M10x40H	100
981 40 59	M10x50	100
981 40 60	M10x60	50
981 40 62	M10x75	100
981 40 65	M12x35	50
382 16 15	M12x50	50
981 40 67	M12x55	50
981 41 01	M16x50	50
382 16 17	M16x60H	50
952 64 88	M16x65	50
382 16 19	M16x70	50
382 16 20	M16x80	50
382 16 21	M16x90	50
910 08 13	M16x110	50
981 41 06	M16x120	25
981 41 09	M16x150	25
382 16 22	M20x80	25
382 16 23	M20x90	25
382 16 24	M20x100	25
910 07 38	M20x120	25

Sexkantmutter A4

A4 SS2343.

Artikelnr	*Beskr.*	*Antal/fp*
381 99 63	M6	100
382 59 68	M8	100
381 99 65	M10	50
381 99 66	M12	50
381 99 67	M16	25
381 99 68	M20	10

Rund planbricka A4

Rund planbricka DIN 125A. Syrafast material A4 för utomhusbruk, salt- och kustvatten och industriell miljö.

Artikelnr	*Beskr.*	*Antal/fp*
382 00 17	M6	200
382 00 18	M8	200
382 00 19	M10	100
382 00 20	M12	100
382 00 21	M16	100
382 00 22	M20	100

Nitbricka

Rund planbricka DIN 125A. Syrafast material A4 för utomhusbruk, salt- och kustvatten och industriell miljö.

Artikelnr	*Beskr.*	*Antal/fp*
981 44 77	6x18 NB	200
981 44 78	8x25 NB	100

Rostfria reparationselektroder

Elga Cromarod 308 LP

Cromacore DW 308LP är en rutil allströmselektrod avsedd för svetsning av 18% Cr/ 10% Ni-typ rostfria stål. Elektroden har utformats speciellt för fullt lägessvetsning vid höga svetsströmmar. Passar även för stabiliserad grader 347 och 321 om service temperaturen är under 400 °C. Cromacore DW 308LP arbetar med en mycket stabil, stänkfri båge och ger en klar, slät svetsstrång yta och självlossnande slagg. Idealisk för hög produktivitet svetsning i vertikal position.

Artikelnr	*Beskr.*	*Antal/fp*	*Förp.*
220083	2,0x300 mm	1,06 kg	Burk
220084	2,5x300 mm	1,28 kg	Burk
220085	3,2x350 mm	1,53 kg	Burk

Elga Cromarod 316 LP

Cromarod 316LP är en rutil allströmselektrod med tunt hölje speciellt utvecklad för svetsning av tunnväggiga rör (ned till 1.5 mm), vilka används inom kemi- och massaindustri. Den är avsedd för rostfria, austenitiska stål av "syrafast" typ, dvs lågkolhaltiga 19% Cr / 12% Ni / 3% Mo. Elektroden kan användas i alla svetslägen, tänder och återtänder mycket lätt samt brinner mjukt även på låga strömstyrkor, vilket gör den mycket användbar för svetsning enligt den s k droppsvetsmetoden. Cromarod 316LP rekommenderas också för rotsträngar och fyllnadssträngar i grövre godstjocklekar..

Artikelnr	*Beskr.*	*Antal/fp*	*Förp.*
220045	2,5x300 mm	3,0	Burk

Elga Cromarod 316 LP Drypac

Cromarod 316 LP är en rutil allströmselektrod med tunt hölje speciellt utvecklad för svetsning av tunnväggiga rör (ned till 1,5 mm), vilka används inom kemi- och massaindustri. Den är avsedd för rostfria, austenitiska stål av "syrafast" typ, det vill säga lågkolhaltiga 19% Cr/12% Ni/3% Mo. Elektroden kan användas i alla svetslägen, tänder och återtänder mycket lätt samt brinner mjukt även på låga strömstyrkor, vilket gör den mycket användbar för svetsning enligt den så kallade droppsvetsmetoden. Cromarod 316LP rekommenderas också för rotsträngar och fyllnadssträngar i grövre godstjocklekar.

Artikelnr	*Beskr.*	*Antal/fp*	*Förp.*
220096	2,0x300 mm	1,07 kg	Burk
220081	2,5x300 mm	1,30 kg	Burk
220082	3,2x350 mm	1,50 kg	Burk

MIG-TIG Rostfritt

Elga Cromatig 316 LSI

Cromatig 316LSi är en TIG-tråd för svetsning av rostfria, lågkolhaltiga stål av typ 18% Cr / 8% Ni / 3%Mo samt Nb eller Ti stabiliserade typer upp till en driftstemperatur på 350 °C. Den förhöjda kiselhalten ger mycket goda svetsningsegenskaper.

Artikelnr	*Beskr.*	*Antal/fp*	*Förp.*
220068	1,6x1000 mm	5,0 kg	Papphylsa
220069	2,0x1000 mm	5,0 kg	Papphylsa
220070	2,4x1000 mm	5,0 kg	Papphylsa

Gummikompensatorer

Gummikompensator med elförzinkade flänsar PN 10/16 Nitril

Material:
Invändigt Nitril (NBR).
Utvändigt Nitril (NBR).
Temperaturområde -35 - +90 °C.
Färgmärkning Gul.
Anslutning Flänsar.
Användningsområde:
Vatten, saltlösningar, alkalier, oljor, gaser, och svaga syror, dock ej salpetersyra.

Artikelnr	*Beskr.*	*Fläns*	*Bygglängd mm*	*B*
151 00 80	32	PN16	130	B
151 00 81	40	PN16	130	
151 00 82	50	PN16	130	
151 00 83	65	PN16	130	
151 00 84	80	PN16	130	
151 00 85	100	PN16	130	
151 00 86	125	PN16	130	
151 00 87	150	PN16	130	
151 00 88	200	PN10	130	B
151 00 89	250	PN10	130	B
151 00 90	300	PN10	130	B

Gummikompensator med elförzinkade flänsar PN 10/16 EPDM

Material:
Invändigt EPDM.
Utvändigt EPDM.
Temperaturområde -35 - +100 °C.
Färgmärkning Röd.
Anslutning Flänsar PN10/16.
Användningsområde:
Kylvatten, alkoholer, alkalier och svaga syror. Ej lämplia för mineraloljor.

Artikelnr	*Beskr.*	*Fläns*	*Bygglängd mm*	*B*
151 01 00	32	PN16	130	B
151 01 01	40	PN16	130	B
151 01 02	50	PN16	130	B
151 01 03	65	PN16	130	B
151 01 04	80	PN16	130	B
151 01 05	100	PN16	130	B
151 01 06	125	PN16	130	B
151 01 07	150	PN16	130	B
151 01 08	200	PN10	130	B
151 01 09	250	PN10	130	B
151 01 10	300	PN10	130	B

Normaconnect rörkoppling

Grip Koppling, EPDM tätning

Dragsäker koppling för alla metallrör, galv, stål, cu, rfr. Hus av AISI 304, innerdelar av AISI316. Tryck max PN16 t.o.m. 168,3. 219,1 max PN10.
Tätningsmanschett: EPDM (vatten, luft, kemikalier).
Temperaturområde: -30 - +125 °C.

Artikelnr	*Beskr.*	*Mått*	*B*
910 56 03	42,4	39,5-42,9	
910 56 04	44,5	43-45	
910 56 05	48,3	46-48,8	
910 56 06	54,0	53,6-54,9	
910 56 07	57,0	55,0-57,6	
910 56 08	60,3	58,0-60,9	
151 17 25	70,0	68,0-71,0	
910 56 09	76,1	74,0-76,9	
910 56 10	84,0	82,0-85,0	
910 56 11	88,9	87,0-89,8	
910 56 12	104,0	102,9-105,1	
910 56 13	108,0	106,9-109,1	
910 56 14	114,3	112,0-115,4	
910 56 16	139,7	138,3-141,1	B
910 56 17	154,0	152,6-155,6	
910 56 19	168,3	166,6-170,0	B
910 56 20	219,1	216,9-221,3	B

Grip koppling, NBR tätning

Dragsäker koppling för alla metallrör, galv, stål, cu, rfr. Hus av AISI 304, innerdelar av AISI 316. Tryck max PN16 t.o.m. 168,3. 219,1 max PN10.
Tätningsmanschett: NBR (gas, olja, vatten, bensin).
Temperaturområde: -20 - +80 °C.

Artikelnr	*Beskr.*	*Mått*	*B*
910 56 33	42,4	39,5-42,9	
910 56 34	44,5	43,0-45,0	B
910 56 35	48,3	43,0-45,0	
910 56 36	54,0	53,6-54,9	B
910 56 37	57,0	55,0-57,6	B
910 56 38	60,3	58,0-60,9	
910 56 39	76,1	74,0-76,9	
910 56 40	84,0	82,0-85,0	B
910 56 41	88,9	87,0-89,8	
910 56 42	104,0	102,9-105,1	B
910 56 43	108,0	106,9-109,1	B
910 56 44	114,3	112,0-115,4	
910 56 46	139,7	138,3-141,1	B
910 56 47	154,0	152,6-155,6	B
910 56 49	168,3	166,6-170,0	B
910 56 50	219,1	216,9-221,3	B

Grip reparationskoppling, EPDM tätning

Reparationskoppling för permanent läcktätning, PN16. Hus av AISI304, innerdelar av AISI316TI.
Tätningsmanschett: EPDM (vatten, luft, kemikalier).

Artikelnr	*Beskr.*	*Mått*	*B*
910 56 60	60,3	59,5-61,0	B
910 56 61	76,1	75,2-77,0	
910 56 62	88,9	88,0-89,8	
910 56 63	114,3	113,0-115,5	

Grip reparationskoppling, NBR tätning

Reparationskoppling för permanent läcktätning, PN16. Hus av AISI304, innerdelar av AISI316TI.
Tätningsmanschett: NBR (gas, olja, vatten, bensin).

Artikelnr	*Beskr.*	*Mått*	*B*
910 56 64	60,3	59,5-61,0	B
910 56 65	76,1	75,2-77,0	B
910 56 66	88,9	88,0-89,8	B
910 56 67	114,3	113,0-115,5	B

Syrafasta gängrördelar

Information Syrafasta gängrördelar

Beskr.	*Max bar.*	*Temp.*
6-25	100	+20 °C
32-50	64	+20 °C
65-100	40	+20 °C

Muff R-201, Inv. gänga

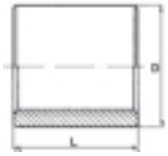

EN1.4404/316L.

Artikelnr	*DN*	*G*	*L*	*D*	*Vikt*
915 73 00	6	1/8”	17	14,0	0,02
915 73 01	8	1/4”	25	18,5	0,03
915 73 02	10	3/8”	26	21,3	0,04
915 73 03	15	1/2”	34	26,5	0,07
915 73 04	20	3/4”	36	31,8	0,09
915 73 05	25	1”	43	39,5	0,14
915 73 06	32	1 1/4”	48	48,3	0,21
915 73 07	40	1 1/2”	48	54,5	0,29
915 73 08	50	2”	56	66,3	0,40
915 73 09	65	2 1/2”	65	82,0	0,68
915 73 10	80	3”	71	95,0	0,97
915 73 11	100	4”	88	122,0	1,80

Förminskningsmuff R-202, Inv. gänga

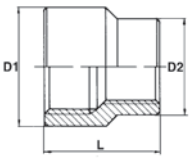

EN1.4404/316L.

Artikelnr	DN	G	D1	D2	L	Vikt	B
915 73 13	8x6	1/4”x1/8”	19,0	14	27	0,04	
915 73 12	10x6	3/8”x1/8”	22,0	14	30	0,04	
915 73 14	10x8	3/8”x1/4”	22,0	19	30	0,04	
915 73 15	15x8	1/2”x1/4”	27,0	19	36	0,08	
915 73 16	15x10	1/2”x3/8”	27,0	23	36	0,08	
915 73 55	20x8	3/4”x1/4”	34,0	19	39	0,11	
915 73 17	20x10	3/4”x3/8”	33,0	23	39	0,11	
915 73 18	20x15	3/4”x1/2”	33,0	28	39	0,11	
915 73 67	25x10	1”x3/8”	40,0	23	45	0,15	B
915 73 19	25x15	1”x1/2”	40,0	28	45	0,15	
915 73 20	25x20	1”x3/4”	40,0	33	45	0,15	
915 73 86	32x15	1 1/4”x1/2”	50,0	28	50	0,24	B
915 73 21	32x20	1 1/4”x3/4”	50,0	33	50	0,24	B
915 73 22	32x25	1 1/4”x1”	50,0	40	50	0,24	
915 73 23	40x20	1 1/2”x3/4”	55,0	33	55	0,31	B
915 73 24	40x25	1 1/2”x1”	55,0	40	55	0,31	B
915 73 26	50x25	2”x1”	69,5	40	65	0,56	B
915 73 27	50x32	2”x1 1/4”	69,5	50	65	0,56	B

Halvmuff R-203, Inv. gänga

EN1.4404/316L.

Artikelnr	DN	G	L	D	Vikt	B
915 73 32	6	1/8”	10	14,0	0,01	
915 73 33	8	1/4”	11	18,5	0,01	
915 73 34	10	3/8”	12	21,3	0,02	
915 73 35	15	1/2”	15	26,5	0,02	
915 73 36	20	3/4”	17	31,8	0,04	
915 73 37	25	1”	20	39,5	0,06	
915 73 38	32	1 1/4”	22	48,3	0,09	
915 73 39	40	1 1/2”	22	54,5	0,13	
915 73 40	50	2”	26	66,3	0,19	
915 73 41	65	2 1/2”	31	82,0	0,30	B
915 73 42	80	3”	34	95,0	0,45	B
915 73 43	100	4”	40	122,0	0,90	B

Nippel R-206, Utv. gänga

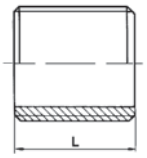

EN1.4404/316L.

Artikelnr	DN	G	L	Vikt	B
915 73 44	6	1/8”	16	0,01	B
915 73 45	8	1/4”	18	0,01	B
915 73 46	10	3/8”	22	0,02	
915 73 47	15	1/2”	25	0,02	
915 73 48	20	3/4”	30	0,03	
915 73 49	25	1”	35	0,06	

Sexkantnippel R-207, Utv. gänga

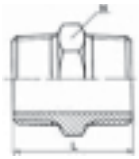

EN1.4404/316L.

Artikelnr	DN	G	L	N	Vikt	B
915 73 56	6	1/8”	21	13	0,01	
915 73 57	8	1/4”	28	14	0,02	
915 73 58	10	3/8”	29	19	0,03	
915 73 59	15	1/2”	36	22	0,05	
915 73 60	20	3/4”	41	30	0,09	
915 73 61	25	1”	47	36	0,13	
915 73 62	32	1 1/4”	54	46	0,21	
915 73 63	40	1 1/2”	54	50	0,26	
915 73 64	50	2”	66	65	0,43	
915 73 65	65	2 1/2”	77	80	0,63	B
915 73 66	80	3”	85	90	0,83	B

Svetsnippel R-208, Utv. gänga

EN1.4404/316L.

Artikelnr	DN	G	L	Vikt
915 73 68	6	1/8”	30	0,01
915 73 69	8	1/4”	30	0,02
915 73 70	10	3/8”	30	0,02
915 73 71	15	1/2”	35	0,04
915 73 72	20	3/4”	40	0,05
915 73 73	25	1”	40	0,08
915 73 74	32	1 1/4”	50	0,14
915 73 75	40	1 1/2”	50	0,15
915 73 76	50	2”	55	0,23
915 73 77	65	2 1/2”	60	0,32
915 73 78	80	3”	65	0,46
915 73 79	100	4”	90	1,18

Förminskningsnippel R-209, Utv. gänga

EN1.4404/316L.

Artikelnr	DN	G	L	N	Vikt	B
915 73 90	8x6	1/4”x1/8”	25	14	0,02	
915 73 91	10x6	3/8”x1/8”	26	17	0,02	
915 73 92	10x8	3/8”x1/4”	29	17	0,03	
915 73 94	15x8	1/2”x1/4”	33	22	0,04	
915 73 95	15x10	1/2”x3/8”	34	22	0,05	
915 73 96	20x8	3/4”x1/4”	37	27	0,06	
915 73 97	20x10	3/4”x3/8”	37	27	0,07	
915 73 98	20x15	3/4”x1/2”	40	27	0,09	
915 74 00	25x10	1”x3/8”	41	36	0,10	
915 74 01	25x15	1”x1/2”	44	36	0,11	
915 74 02	25x20	1”x3/4”	45	36	0,13	
915 74 03	32x15	1 1/4”x1/2”	47	46	0,18	
915 74 04	32x20	1 1/4”x3/4”	49	46	0,20	
915 74 05	32x25	1 1/4”x1”	52	46	0,26	
915 74 06	40x15	1 1/2”x1/2”	47	50	0,29	
915 74 16	40x20	1 1/4”x3/4”	49	50	0,30	B

Artikelnr	DN	G	L	N	Vikt	B
915 74 07	40x25	1 1/2”x1”	52	50	0,29	
915 74 08	40x32	1 1/2”x1 1/4”	54	50	0,29	
915 74 09	50x25	2”x1”	59	65	0,48	
915 74 10	50x32	2”x1 1/4”	62	65	0,48	
915 74 11	50x40	2”x1 1/2”	62	65	0,48	
915 74 12	65x40	2 1/2”x1 1/2”	66	80	0,82	B

Nippelrör R-210, Utv. gänga

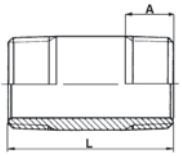

En 1.4404/316L.

Artikelnr	DN	G	L	A	Vikt
915 74 17	6	1/8”	40	6	0,02
915 74 18	8	1/4”	40	9	0,02
915 74 19	10	3/8”	40	9	0,03
915 74 20	15	1/2”	60	12	0,07
915 74 21	20	3/4”	60	13	0,08
915 74 22	25	1”	60	15	0,12
915 74 23	32	1 1/4”	80	17	0,21
915 74 24	40	1 1/2”	80	17	0,24
915 74 25	50	2”	100	22	0,42
915 74 26	65	2 1/2”	100	24	0,53
915 74 27	80	3”	120	27	0,76

Bussning R-211, Utv. och inv. gänga

EN1.4404/316L.

Artikelnr	DN	G	L	N	Vikt
915 74 29	8x6	1/4”x1/8”	17	14	0,02
915 74 30	10x6	3/8”x1/8”	18	19	0,03
915 74 31	10x8	3/8”x1/4”	18	19	0,02
915 74 32	15x6	1/2”x1/8”	21	22	0,05
915 74 33	15x8	1/2”x1/4”	21	22	0,04
915 74 34	15x10	1/2”x3/8”	21	22	0,02
915 74 35	20x8	3/4”x1/4”	25	30	0,07
915 74 36	20x10	3/4”x3/8”	25	27	0,07
915 74 37	20x15	3/4”x1/2”	25	27	0,05
915 74 39	25x10	1”x3/8”	27	36	0,12
915 74 40	25x15	1”x1/2”	27	36	0,12
915 74 41	25x20	1”x3/4”	27	36	0,07
915 74 42	32x15	1 1/4”x1/2”	33	46	0,19
915 74 43	32x20	1 1/4”x3/4”	33	46	0,19
915 74 44	32x25	1 1/4”x1”	33	46	0,35
915 74 45	40x15	1 1/2”x1/2”	33	46	0,35
915 74 46	40x20	1 1/2”x3/4”	33	50	0,26
915 74 47	40x25	1 1/2”x1”	33	50	0,26
915 74 48	40x32	1 1/2”x1 1/4”	40	50	0,13
915 74 49	50x25	2”x1”	38	65	0,52
915 74 50	50x32	2”x1 1/4”	40	65	0,52
915 74 51	50x40	2”x1 1/2”	40	65	0,40
915 74 52	65x50	2 1/2”x2”	46	80	0,54

Rund mutter R-216, Inv. gänga

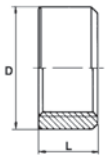

EN1.4404/316L.

Artikelnr	DN	G	L	D	Vikt	B
915 74 56	6	1/8”	9	14	0,01	B
915 74 57	8	1/4”	10	19	0,02	B
915 74 58	10	3/8”	11	22	0,02	B
915 74 59	15	1/2”	12	27	0,03	B
915 74 60	20	3/4”	13	33	0,04	B
915 74 61	25	1”	15	40	0,05	B
915 74 62	32	1 1/4”	18	49	0,10	B
915 74 63	40	1 1/2”	18	55	0,11	B
915 74 64	50	2”	20	66	0,15	B
915 74 65	65	2 1/2”	23	82	0,29	B
915 74 66	80	3”	25	95	0,44	B

Sexkantmutter R-217, Inv. gänga

EN1.4404/316L.

Artikelnr	DN	G	L	N	Vikt	B
915 74 68	6	1/8”	7	17	0,01	
915 74 69	8	1/4”	8	22	0,02	
915 74 70	10	3/8”	9	27	0,02	
915 74 71	15	1/2”	9	32	0,03	
915 74 72	20	3/4”	10	36	0,05	
915 74 73	25	1”	11	46	0,07	
915 74 74	32	1 1/4”	13	55	0,13	
915 74 75	40	1 1/2”	13	60	0,13	
915 74 76	50	2”	14	75	0,22	
915 74 77	65	2 1/2”	16	95	0,40	B
915 74 78	80	3”	18	105	0,48	B

T-rör R-221, Inv. gänga

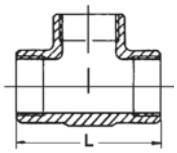

EN1.4408/316.

Artikelnr	DN	G	L	Vikt	B
915 74 81	8	1/4”	42	0,05	
915 74 82	10	3/8”	50	0,08	
915 74 83	15	1/2”	56	0,15	
915 74 84	20	3/4”	68	0,26	
915 74 85	25	1”	76	0,37	
915 74 86	32	1 1/4”	90	0,90	
915 74 87	40	1 1/2”	100	1,00	
915 74 88	50	2”	116	1,18	
915 74 89	65	2 1/2”	150	1,50	B
915 74 90	80	3”	160	3,37	B

Vinkel 90° R-222, Inv. gänga

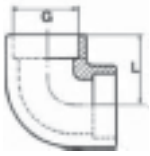

EN1.4408/316.

Artikelnr	DN	G	L	Vikt
915 74 92	6	1/8”	19	0,03
915 74 93	8	1/4”	21	0,04
915 74 94	10	3/8”	25	0,06
915 74 95	15	1/2”	28	0,11
915 74 96	20	3/4”	33	0,17
915 74 97	25	1”	38	0,29
915 74 98	32	1 1/4”	45	0,45
915 74 99	40	1 1/2”	50	0,50
915 75 00	50	2”	58	0,95

Gängböj 90° R-226, med muff

EN1.4404/316L.

Artikelnr	DN	G	L	R	Vikt	B
915 75 16	6	1/8”	50	28	0,05	B
915 75 17	8	1/4”	60	30	0,10	
915 75 18	10	3/8”	70	40	0,15	
915 75 19	15	1/2”	80	45	0,23	
915 75 20	20	3/4”	100	50	0,35	
915 75 21	25	1”	120	65	0,61	
915 75 22	32	1 1/4”	140	85	0,93	
915 75 23	40	1 1/2”	160	95	1,18	
915 75 24	50	2”	190	120	1,95	
915 75 25	65	2 1/2”	240	145	3,27	B
915 75 26	80	3”	290	170	4,91	B

Sexkanthuv R-231, Inv. gänga

EN1.4404/316L.

Artikelnr	DN	G	L	N	Vikt	B
915 75 40	6	1/8”	13	14	0,01	
915 75 41	8	1/4”	17	19	0,02	
915 75 42	10	3/8”	18	22	0,03	
915 75 43	15	1/2”	22	27	0,06	
915 75 44	20	3/4”	24	32	0,08	
915 75 45	25	1”	28	41	0,11	
915 75 46	32	1 1/4”	30	50	0,24	
915 75 47	40	1 1/2”	31	55	0,25	
915 75 48	50	2”	35	70	0,52	
915 75 49	65	2 1/2”	40	85	0,74	B
915 75 50	80	3”	45	95	0,86	B

Rund huv R-232, Inv. gänga

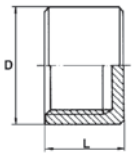

EN1.4404/316L.

Artikelnr	DN	G	L	D	Vikt	B
915 75 52	6	1/8”	13	15	0,02	B
915 75 53	8	1/4”	17	18	0,03	B
915 75 54	10	3/8”	18	22	0,03	B
915 75 55	15	1/2”	22	27	0,05	
915 75 56	20	3/4”	24	34	0,09	
915 75 57	25	1”	28	40	0,14	
915 75 58	32	1 1/4”	31	50	0,22	B
915 75 59	40	1 1/2”	31	57	0,28	B
915 75 60	50	2”	37	70	0,48	B
915 75 61	65	2 1/2”	42	85	0,75	B
915 75 62	80	3”	46	100	1,13	B
915 75 63	100	4”	50	128	1,92	B

Sexkantpropp R-235, Utv. konisk gänga

EN1.4404/316L.

Artikelnr	DN	G	L	N	Vikt	B
915 75 64	6	1/8”	15	14	0,01	
915 75 65	8	1/4”	17	14	0,02	
915 75 66	10	3/8”	18	17	0,03	
915 75 67	15	1/2”	22	22	0,05	
915 75 68	20	3/4”	25	27	0,11	
915 75 69	25	1”	28	36	0,19	
915 75 70	32	1 1/4”	33	46	0,36	
915 75 71	40	1 1/2”	33	50	0,48	
915 75 72	50	2”	40	65	0,90	
915 75 73	65	2 1/2”	47	80	1,64	B
915 75 74	80	3”	52	90	2,32	B

Sexkantpropp R-236, Utv. gänga, cylindrisk

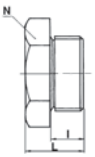

EN1.4404/316L.

Artikelnr	DN	G	L	I	N	Vikt
915 75 77	8	1/4”	16	9	19	0,02
915 75 78	10	3/8”	17	9	22	0,04
915 75 79	15	1/2”	22	12	27	0,07
915 75 80	20	3/4”	24	13	32	0,12
915 75 81	25	1”	28	16	41	0,22

Fyrkantspropp R-238, Utv. gänga, konisk

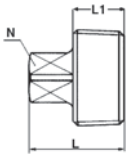

EN1.4404/316L.

Artikelnr	DN	G	L	L1	N	Vikt
915 75 90	6	1/8”	16	6	7	0,01
915 75 91	8	1/4”	18	9	9	0,02
915 75 92	10	3/8”	20	9	10	0,03
915 75 93	15	1/2”	22	12	11	0,04
915 75 94	20	3/4”	27	13	16	0,09
915 75 95	25	1”	32	15	19	0,16
915 75 96	32	1 1/4”	36	17	22	0,29
915 75 97	40	1 1/2”	37	17	22	0,39
915 75 98	50	2”	43	22	27	0,69
915 75 99	65	2 1/2”	46	24	32	1,17
915 76 00	80	3”	50	27	36	1,74

Svetsnippel R-208, NPT. gänga

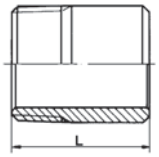

EN1.4404/316L.

Artikelnr	DN	G	L	Vikt	B
915 78 52	6	1/8”	30	0,01	
915 78 53	8	1/4”	30	0,02	
915 78 54	10	3/8”	30	0,03	
915 78 55	15	1/2”	35	0,03	
915 78 56	20	3/4”	40	0,05	
915 78 57	25	1”	40	0,07	
915 78 58	32	1 1/4”	50	0,12	
915 78 59	40	1 1/2”	50	0,16	
915 78 60	50	2”	55	0,23	
915 78 61	65	2 1/2”	60	0,44	
915 78 62	80	3”	65	0,75	
915 78 63	100	4”	90	1,35	B

Syrafasta gängrördelar NPT

Muff R-201, NPT. gänga

EN1.4404/316L.

Artikelnr	DN	G	L	D	Vikt
915 78 40	6	1/8”	17	14	0,03
915 78 41	8	1/4”	25	18,5	0,05
915 78 42	10	3/8”	26	22	0,06
915 78 43	15	1/2”	34	27	0,13
915 78 44	20	3/4”	36	32	0,16
915 78 45	25	1”	43	40	0,33
915 78 46	32	1 1/4”	48	48	0,48
915 78 47	40	1 1/2”	48	55	0,52
915 78 48	50	2”	56	67	0,67
915 78 49	65	2 1/2”	65	82	1,31
915 78 50	80	3”	71	95	1,34

Sexkantnippel R-207, NPT. gänga

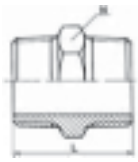

EN1.4404/316L.

Artikelnr	DN	G	L	N	Vikt	B
915 78 64	6	1/8”	21	13	0,01	
915 78 65	8	1/4”	28	14	0,02	
915 78 66	10	3/8”	29	19	0,03	
915 78 67	15	1/2”	36	22	0,05	
915 78 68	20	3/4”	41	30	0,08	
915 78 69	25	1”	46	36	0,13	
915 78 70	32	1 1/4”	54	46	0,23	
915 78 71	40	1 1/2”	54	50	0,25	
915 78 72	50	2”	64	65	0,45	
915 78 73	80	3”	85	74	1,22	B

Syrafasta slangnipplar

Slangnippel R-141

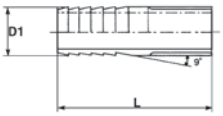

Med svetsanslutning. EN1.4404/316L.

Artikelnr	DN	G	D1	L	Vikt	B
915 76 85	6	1/8”	10,2	70	0,03	B
915 76 86	8	1/4”	13,5	70	0,04	
915 76 87	10	3/8”	17,2	70	0,05	B
915 76 88	15	1/2”	21,3	70	0,07	
915 76 89	20	3/4”	26,9	70	0,10	
915 76 90	25	1”	33,7	70	0,16	
915 76 91	32	1 1/4”	42,4	70	0,20	
915 76 92	40	1 1/2”	48,3	100	0,31	
915 76 93	50	2”	60,3	100	0,47	

Slangnippel R-142

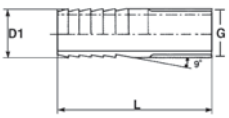

Med gänganslutning, utv. gänga. EN1.4404/316L.

Artikelnr	DN	G	D1	L	Vikt	B
915 76 94	6	1/8”	10,2	70	0,03	B
915 76 95	8	1/4”	13,5	70	0,04	B
915 76 96	10	3/8”	17,2	70	0,05	B
915 76 97	15	1/2”	21,3	70	0,07	
915 76 98	20	3/4”	26,9	70	0,10	
915 76 99	25	1”	33,7	70	0,16	
915 77 00	32	1 1/4”	42,4	70	0,20	B
915 77 01	40	1 1/2”	48,3	100	0,31	B

Slangnippel R-144


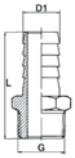

Med gänganslutning och nyckelgrepp, utv. gänga. EN1.4404/316L.

Artikelnr	DN	Ansl	Dy	L	Vikt	B
915 81 72	6	1/8”	6,5	36	0,02	B
915 81 73	6	1/4”	6,5	40	0,03	
915 81 74	8	1/4”	8,5	40	0,03	
915 81 75	10	1/4”	11	40	0,03	
915 81 76	10	3/8”	11	42	0,04	
915 81 77	10	1/2”	11	48	0,07	
915 81 78	13	3/8”	14	42	0,04	
915 81 79	13	1/2”	14	48	0,07	
915 81 80	16	3/8”	17	46	0,04	
915 81 81	16	1/2”	17	48	0,07	
915 81 82	20	1/2”	20	52	0,07	
915 81 83	20	3/4”	20	56	0,12	
915 81 84	25	3/4”	26	56	0,12	
915 81 85	25	1”	26	65	0,15	
915 81 86	25	1 1/4”	26	75	0,40	
915 81 87	32	1 1/4”	33	75	0,40	
915 81 88	40	1 1/2”	41	78	0,53	
915 81 89	50	2”	51	96	1,06	

Syrafast koppling gäng- och svetsanslutning

R-131

Invändig gänga, konisk tätning. EN1.4404/316L.

Artikelnr	DN	G	L	N	Vikt	B
915 77 16	8	1/4”	38	27	0,11	
915 77 17	10	3/8”	41	32	0,18	
915 77 18	15	1/2”	46	41	0,24	
915 77 19	20	3/4”	50	50	0,35	
915 77 20	25	1”	56	55	0,56	
915 77 21	32	1 1/4”	62	70	0,70	
915 77 22	40	1 1/2”	64	75	0,90	
915 77 23	50	2”	67	90	1,20	
915 77 24	65	2 1/2”	70	110	1,80	
915 77 25	80	3”	83	130	2,56	B

R-131U

Invändig och utvändig gänga, konisk tätning. EN1.4404/316L.

Artikelnr	DN	G	L	N	Vikt
915 77 40	8	1/4”	47	27	0,12
915 77 41	10	3/8”	53	32	0,20
915 77 42	15	1/2”	62	41	0,29
915 77 43	20	3/4”	66	50	0,43
915 77 44	25	1”	74	55	0,67
915 77 45	32	1 1/4”	81	70	0,90
915 77 46	40	1 1/2”	84	75	1,08
915 77 47	50	2”	87	90	1,53

LR-131U

Invändig och utvändig gänga, plan tätning, packning av teflon. EN1.4404/316L.

Artikelnr	DN	G	L	N	Vikt	B
915 77 54	15	1/2”	65	41	0,16	
915 77 55	20	3/4”	71	50	0,26	B
915 77 56	25	1”	80	55	0,38	
915 77 57	32	1 1/4”	88	70	0,59	B
915 77 58	40	1 1/2”	91	75	0,73	B
915 77 59	50	2”	100	90	1,18	B

R-131S

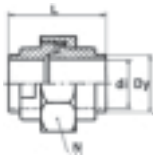

Svetsanslutning, konisk tätning. EN1.4404/316L.

Artikelnr	DN	di	L	N	Vikt	B
915 77 98	20,0	16	47	41	0,17	B
915 77 83	21,3	16	46	41	0,24	
915 77 84	25,0	21	50	46	0,23	
915 77 85	26,9	23	50	50	0,35	
915 77 86	30,0	25	53	50	0,34	
915 77 87	33,7	27	56	55	0,56	
915 77 88	34,0	30	60	55	0,54	B
915 77 89	38,0	34	62	60	0,49	B
915 77 90	42,4	36	62	70	0,70	
915 77 91	44,5	40	66	70	0,65	B
915 77 92	48,3	43	70	75	0,86	
915 77 93	51,0	47	70	75	0,77	B
915 77 94	54,0	50	70	82	1,20	B
915 77 95	60,3	54	67	82	1,20	

R-131S

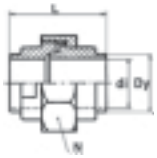

Svetsanslutning, konisk tätning. EN1.4404/316L. Fabrikat: Nords.

Artikelnr	Beskr.	di	B
915 93 01	21,3	16	B
915 93 02	26,9	23	B
915 93 03	33,7	27	
915 93 05	48,3	43	
915 93 06	60,3	54	B

LR-131S

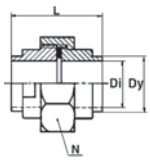

Svetsanslutning, plan tätning, packning av teflon. EN1.4404/316L.

Artikelnr	*DN*	*Di*	*L*	*N*	*Vikt*	*B*
915 78 01	14,0	10	42	27	0,07	B
915 78 02	18,0	14	44	32	0,07	B
915 77 97	20,0	16	46	41	0,09	B
915 78 03	21,3	16	46	41	0,15	B
915 78 04	25,0	21	47	41	0,23	B
915 78 05	26,9	23	53	46	0,21	B
915 78 06	30,0	25	53	50	0,22	B
915 78 07	33,7	27	53	50	0,34	B
915 78 08	34,0	30	56	50	0,31	B
915 78 10	42,4	36	61	60	0,49	B
915 78 11	44,5	40	61	60	0,42	B
915 78 12	48,3	43	66	70	0,64	B
915 78 13	51,0	47	70	75	0,55	B
915 78 14	54,0	50	70	75	0,48	B

RS-131

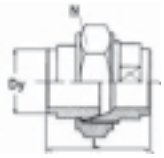

Invändig gänga, svetsanslutning, konisk tätning. EN1.4404/316L.

Artikelnr	*Beskr.*	*G*	*Dy*	*L*	*N*	*Vikt*
915 81 53	15	1/2”	21,3	46	41	0,21
915 81 54	20	3/4”	26,9	50	50	0,33
915 81 55	25	1”	33,7	56	55	0,50
915 81 56	32	1 1/4”	42,4	62	70	0,68
915 81 57	40	1 1/2”	48,3	64	75	0,85
915 81 58	50	2”	60,3	67	90	0,99

RS-131U

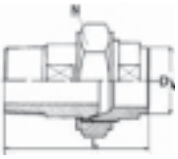

Utvändig gänga, svetsanslutning, konisk tätning. EN1.4404/316L.

Artikelnr	*Beskr.*	*G*	*Dy*	*L*	*N*	*Vikt*	*B*
915 81 63	10	3/8”	17,2	53	32	0,20	B
915 81 64	15	1/2”	21,3	62	41	0,27	
915 81 65	20	3/4”	26,9	66	50	0,40	
915 81 66	25	1”	33,7	74	55	0,64	
915 81 67	32	1 1/4”	42,4	81	70	0,87	
915 81 68	40	1 1/2”	48,3	84	75	1,02	
915 81 69	50	2”	60,3	87	90	1,48	

Syrafasta klokopplingar utv. gänga

Klokoppling EKA-V av syrafast stål 1.4401. Packning av vitongummi.
Arbetstryck 16 bar. Kloavstånd 42 mm.

Artikelnr	*Beskr.*
870010	1/2"
870012	3/4"
870014	1"

Syrafasta klokopplingar inv. gänga

Klokoppling EKI-V av syrafast stål 1.4401. Packning av vitongummi.
Arbetstryck 16 bar. Kloavstånd 42 mm.

Artikelnr	*Beskr.*
870016	1/2"
870018	3/4"
870020	1"

Syrafasta skärringskopplingar Tryckklass L

Koppling, rak typ G

Material W 1.4571. Dim 6-10 500 bar. Dim 12-18 400 bar. Dim 22 250 bar.

Artikelnr	*Beskr.*
915 93 49	6
915 93 50	8
915 93 51	10
915 93 52	12
915 93 53	15
915 93 54	18
915 93 55	22

Vinkel 90° typ W

Material W 1.4571. Dim 6-10 500 bar. Dim 12-18 400 bar. Dim 22 250 bar.

Artikelnr	*Beskr.*	*B*
915 93 56	6	B
915 93 57	8	
915 93 58	10	
915 93 59	12	
915 93 60	15	
915 93 61	18	
915 93 62	22	

T-rör typ T

Material W 1.4571. Dim 6-10 500 bar. Dim 12-18 400 bar. Dim 22 250 bar.

Artikelnr	*Beskr.*
915 93 63	6
915 93 64	8
915 93 65	10
915 93 66	12
915 93 67	15
915 93 68	18
915 93 69	22

Koppling, rak, utvändig gänga typ GE

Material W 1.4571. Dim 6-18 315 bar. Dim 22 160 bar.

Artikelnr	*Beskr.*
915 94 00	6x1/8"
915 94 01	6x1/4"
915 93 71	8x1/4"
915 94 02	8x3/8"
915 93 77	10x1/4"
915 93 72	10x3/8"
915 94 03	12x1/4"
915 93 70	12x3/8"
915 93 73	12x1/2"
915 93 74	15x1/2"
915 93 75	18x1/2"
915 93 76	22x3/4"

Vinkelkoppling, typ WE

Material W 1.4571. Dim 6-18 315 bar. Dim 22 160 bar.

Artikelnr	*Beskr.*	*B*
915 94 10	6x1/8"	B
915 94 11	6x1/4"	B
915 93 78	8x1/4"	B
915 93 79	10x1/4"	
915 94 13	10x3/8"	
915 94 14	12x1/4"	
915 94 15	12x3/8"	
915 93 80	12x1/2"	
915 93 81	15x1/2"	
915 93 82	18x1/2"	B
915 93 83	22x3/4"	

Koppling, rak, typ GAI

Material W 1.4571. Dim 6-18 315 bar. Dim 22 160 bar.

Artikelnr	*Beskr.*
915 94 20	6x1/8"
915 94 21	6x1/4"
915 93 85	8x1/4"
915 94 22	8x3/8"
915 94 23	10x1/4"
915 93 86	10x3/8"
915 94 24	12x1/4"
915 94 25	12x3/8"
915 93 87	12x1/2"
915 93 88	15x1/2"
915 93 89	18x1/2"
915 93 90	22x3/4"

Klammer för hydraulikrör

Komplett klammer Stål enkel PP

Lätta serien. Standardserie i enkel enligt DIN 3015 avsedda för hydralikrör. Klammer levereras enligt nedan: svetsplatta, 2 stycken plasthalvor, täckplatta, sexkantbult.

Artikelnr	*Beskr.*	*Fabr.bet*	*B*
915 94 30	6	RAPR3-106	
915 94 31	8	RAPR3-108	
915 94 32	10	RAPR3-110	
915 94 33	12	RAPR3-112	
915 94 34	15	RAPR3-215	
915 94 35	18	RAPR3-218	
915 94 36	22	RAPR3-322	
915 94 37	28	RAPR3-428	
915 94 38	35	RAPR3-535	B
915 94 39	42	RAPR3-542	

Komplett klammer Syrafast enkel PP

Lätta serien. Standardserie i enkel enligt DIN 3015 avsedda för hydralikrör. Klammer levereras enligt nedan: svetsplatta, 2 stycken plasthalvor, täckplatta, sexkantbult.

Artikelnr	*Beskr.*	*Fabr.bet*	*B*
915 94 45	6	RAPR3-106-V4a	B
915 94 46	8	RAPR3-108-V4a	
915 94 47	10	RAPR3-110-V4a	
915 94 48	12	RAPR3-112-V4a	
915 94 49	15	RAPR3-215-V4a	
915 94 50	18	RAPR3-218-V4a	
915 94 51	22	RAPR3-322-V4a	
915 94 52	28	RAPR3-428-V4a	
915 94 53	35	RAPR3-535-V4a	

Komplett klammer Stål dubbel PP

Lätta serien. Standardserie i dubbeltutförande enligt DIN 3015 avsedda för hydralik-rör. Klammer levereras enligt nedan: svetsplatta, 2 stycken plasthalvor, täckplatta, sexkantbult.

Artikelnr	*Beskr.*	*Fabr.bet*	*B*
915 94 60	6	RBPR1-106	
915 94 61	8	RBPR1-108	
915 94 63	12	RBPR1-112	
915 94 64	15	RBPR1-215	
915 94 66	22	RBPR1-322	B
915 94 67	28	RBPR1-428	

Instrumentkopplingar

Instrumentkopplingar kraktiäriseras av att de har två ringar under muttern på röranslutningen som klämmer åt röret och därmed skapar en gastät anslutning.
Instrumentkopplingar har en mycket stabil infästning och är tillverkade för att motstå kraftiga vibrationer och tryckstötar.
Instrumentkopplingar kan monteras och demonteras ett flertal gånger.
Våra kopplingar har av tillverkaren Leak proof testas för utbytbarhet mot bland annat Swagelok. På förfrågan kan kopia av detta TüV-certifikat erhållas.

Instrumentkopplingar

	Rostfritt/Syrafast	*Anm.*
Material	SS316 / 1.4401	
Ursprungsland	Indien/Kina	
Dimensioner	3 mm - 25 mm	3, 4, 6, 8, 10, 12, 14, 16, 18, 20, 22, 25
Passande rör	Rostfria Kalldragna Sömlösa rör	
Standard gänga på invändig - utvändig anslutning	BSPT (konisk)	NPT eller BSPP (parallel) på förfrågan
Arbetstemperatur	-255 °C - +605 °C	-255 °C - +605 °C

Instrumentkopplingar

Rör YD	*Rörets godstjocklek mm*												
(mm)	*0,71*	*0,89*	*1,00*	*1,25*	*1,50*	*1,65*	*2,00*	*2,11*	*2,41*	*2,58*	*2,77*	*3,00*	*3,05*
3	745	950	1054										
4	545	696	793	993									
6	345	448	510	648	793	876							
8		324	400	469	579	641							
10		255	290	365	448	503							
12		207	234	303	365	407	730	765					
16			172	220	268	296	365	393	455	468			
18				193	234	262	324	344	399	413	461		
20				172	206	234	289	303	351	365	413		
22				158	193	206	262	275	317	330	372		
25				134	165	186	227	241	275	289	324	351	358

Factor of safety = 4 (4-faldig säkerhet)

Rak skarvkoppling LOK SS316



Artikelnr	*Beskr.*	*B*
277001	3 mm	B
277002	4 mm	B
277003	6 mm	B
277004	8 mm	B
277005	10 mm	B
277006	12 mm	B
277007	14 mm	B
277008	15 mm	B
277009	16 mm	B
277010	18 mm	B
277011	20 mm	B
277012	22 mm	B
277013	25 mm	B

Vinkelkoppling LOK SS316

Artikelnr	*Beskr.*	*B*
277014	3 mm	B
277015	4 mm	B
277016	6 mm	B
277017	8 mm	B
277018	10 mm	B
277019	12 mm	B
277020	14 mm	B
277021	15 mm	B
277022	16 mm	B
277023	18 mm	B
277024	20 mm	B
277025	22 mm	B
277026	25 mm	B

T-skarvkoppling LOK SS316

Artikelnr	*Beskr.*	*B*
277027	3 mm	B
277028	4 mm	B
277029	6 mm	B
277030	8 mm	B
277031	10 mm	B
277032	12 mm	B
277033	14 mm	B
277034	15 mm	B
277035	16 mm	B
277036	18 mm	B
277037	20 mm	B
277038	22 mm	B
277039	25 mm	B

Rak koppling, utvändig BPS-gänga, LOK SS316

Artikelnr	Beskr.	B
277040	3xR1/8"	B
277041	4xR1/8"	B
277042	6xR1/8"	B
277043	6xR1/4"	B
277044	6xR3/8"	B
277045	6xR1/2"	B
277046	8xR1/8"	B
277047	8xR1/4"	B
277048	8xR1/8"	B
277049	8xR1/2"	B
277050	10xR1/8"	B
277051	10xR1/4"	B
277052	10xR3/8"	B
277053	10xR1/2"	B
277054	12xR1/8"	B
277055	12xR1/4"	B
277056	12xR3/8"	B
277057	12xR1/2"	B
277058	12xR3/4"	B
277059	14xR1/2"	B
277060	15xR/2"	B
277061	16xR3/8"	B
277062	16xR1/2"	B
277063	16xR3/4"	B
277064	18xR1/2"	B
277065	18xR3/4"	B
277066	20xR1/2"	B
277067	20xR3/4"	B
277068	22xR1/2"	B
277069	22xR3/4"	B
277070	22xR1"	B
277071	25xR3/4"	B
277072	25xR1"	B

Vinkelkoppling, utvändig BPS-gänga, LOK SS316

Artikelnr	Beskr.	B
277073	6xR1/8"	B
277074	6xR1/4"	B
277075	6xR3/8"	B
277076	8xR1/8"	B
277077	8xR1/4"	B
277078	8xR3/8"	B
277079	8xR1/2"	B
277080	10xR1/4"	B
277081	10xR3/8"	B
277082	10xR1/2"	B
277083	12xR1/4"	B
277084	12xR3/8"	B
277085	12xR1/2"	B
277086	12xR3/4"	B
277087	18xR1/2"	B
277088	18xR3/4"	B
277089	20xR3/4"	B
277090	22xR3/4"	B
277091	25xR1"	B

Rak koppling, invändig BPS-gänga, LOK SS316

Artikelnr	Beskr.	B
277092	6xR1/8"	B
277093	6xR1/4"	B
277094	6xR3/8"	B
277095	8xR1/4"	B
277096	8xR3/8"	B
277097	10xR1/4"	B
277098	10xR3/8"	B
277099	12xR1/4"	B
277100	12xR3/8"	B
277101	12xR1/2"	B
277102	15xR1/2"	B
277103	20xR1/2"	B
277104	20xR3/4"	B
277105	22xR3/4"	B
277106	25xR1"	B

Rak koppling, utvändig NPT-gänga, LOK SS316

Artikelnr	Beskr.	B
277107	3xNPT1/8"	B
277108	4xNPT1/8"	B
277109	6xNPT1/8"	B
277110	6xNPT1/4"	B
277111	8xNPT1/4"	B
277112	8xNPT3/8"	B
277113	10xNPT1/4"	B
277114	10xNPT3/8"	B
277115	10xNPT1/2"	B
277116	12xNPT1/4"	B
277117	12xNPT3/8"	B
277118	12xNPT1/2"	B
277119	14xNPT1/2"	B
277120	15xNPT1/2"	B
277121	16xNPT1/8"	B
277122	18xNPT3/4"	B
277123	22xNPT3/4"	B

Vinkelkoppling, utvändig NPT-gänga, LOK SS316

Artikelnr	Beskr.	B
277124	6xNPT1/4"	B
277125	8xNPT1/4	B
277126	10xNPT3/8"	B
277127	12xNPT3/8	B
277128	12xNPT1/2"	B
277129	15xNPT1/2"	B

Hydraulikrör syrafasta

Syrafasta hydraliklednings rör SS 2348/1.4404/316L

Sömlösa kallformade rör. Material EN1.4404/1.4435, 316L, EN10216-5 TC1.
Toleranser EN ISO 1127 D4/T3. Längder 6 meter, -0+5 mm.
Fabrikationslängder 5-7 meter kan förekomma.
Blankglödgade >18 mm, >20 mm blankglödgade eller glödgade, betade.

Artikelnr	*Beskr.*	*Vikt*	*B*
914 19 00	6x1,0	0,12	
914 19 01	8x1,0	0,17	
914 19 02	8x1,5	0,24	
914 19 03	10x1,0	0,22	
914 19 04	10x1,5	0,31	
914 19 05	12x1,0	0,27	
914 19 06	12x1,5	0,39	
914 19 07	12x2,0	0,49	
914 19 08	15x1,5	0,50	
914 19 09	16x2,0	0,69	
914 19 10	18x1,5	0,61	
914 19 11	18x2,0	0,79	
914 19 12	20x2,0	0,89	
914 19 18	20x2,5	1,1	
914 19 13	22x2,0	0,99	
914 19 14	25x2,5	1,39	
914 19 15	30x3,0	2,00	
914 19 16	38x3,0	2,59	
914 19 17	42x3,0	2,89	B

Rostfria livsmedelsrör SMS

Svetsade utvändigt slipade EN 10217-7



Blankglödgade, toleranser enligt DIN 2463 D4/T3, Ra-värden enligt DIN 11850/ EN10357. Fabrikationslängder om ca 6 m. Enhet: Meter. Material 1.4307/304.

Artikelnr	*Dy x t*	*Vikt*
915 55 08	25,0x1,2	0,716
915 55 12	38,0x1,2	1,106
915 55 14	51,0x1,2	1,497
915 55 16	63,5x1,6	2,480
915 55 19	76,1x1,6	2,985
915 55 21	101,6x2,0	4,988

Syrafasta livsmedelsrör SMS

Svetsade utvändigt slipade EN 10217-7



Blankglödgade, toleranser enligt DIN 2463 D4/T3, Ra-värden enligt DIN 11850/ EN10357. Fabrikationslängder om ca 6 m. Enhet: Meter. Material 1.4404/316L.

Artikelnr	*Dy x t*	*Vikt*
915 55 25	25,0x1,2	0,716
915 55 29	38,0x1,2	1,106
915 55 31	51,0x1,2	1,497
915 55 33	63,5x1,6	2,480
915 55 36	76,1x1,6	2,985
915 55 38	101,6x2,0	4,988

Rostfria livsmedelsrördelar för svetsning SMS

Vinkelrör 90°, kort Rfr 304

Svetsade, slipade. Material 1.4301/304. R=1xD, kort radie.

Artikelnr	*Dy x t*	*di*	*L*	*R*	*Vikt*	*B*
915 80 00	25,0x1,2	22,6	55	25,0	0,08	
915 80 02	38,0x1,2	35,6	70	38,0	0,14	
915 80 03	51,0x1,2	48,6	82	51,0	0,23	
915 80 04	63,5x1,6	60,3	105	63,5	0,43	
915 80 05	76,0x2,0	72,1	110	76,0	0,85	

Vinkelrör 45° Rfr 304

Svetsade, slipade. Material 1.4301/304. R=1xD.

Artikelnr	*Dy x t*	*di*	*H*	*L*	*R*	*Vikt*
915 80 25	25,0x1,2	22,6	77	32	25,0	0,06
915 80 27	38,0x1,2	35,6	97	40	38,0	0,14
915 80 28	51,0x1,2	48,6	108	45	51,0	0,18
915 80 29	63,5x1,6	60,3	138	57	63,5	0,39
915 80 30	76,0x2,0	72,0	140	58	76,0	0,59
915 80 31	101,6x2,0	97,6	186	77	150,0	0,70

Vinkelrör 90°, ISO 1,5xD Rfr 304

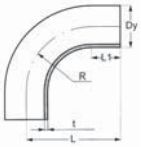

Svetsade, Semi Bright. Material 1.4301/304. R=1,5xD, ISO 2851.

Artikelnr	*Dy x t*	*di*	*L*	*L1*	*R*	*Vikt*
915 86 30	25,0x1,2	22,6	65	27,5	37,5	0,08
915 86 32	38,0x1,2	35,6	85	28,0	57,0	0,14

Artikelnr	Dy x t	di	L	L1	R	Vikt
915 86 33	51,0x1,2	48,6	110	33,5	76,5	0,23
915 86 34	63,5x1,6	60,3	135	39,7	95,3	0,43
915 86 35	76,1x1,6	72,9	155	40,8	114,2	0,85
915 86 36	101,6x2,0	97,6	195	42,5	152,5	1,30

T-rör långt avstick Rfr 304

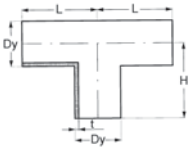

Svetsade utvändigt slipade. Material 1.4301/304, långt avstick.

Artikelnr	Dy x t	di	L	H	Vikt	B
915 80 33	25,0x1,2	22,6	55	55	0,12	
915 80 35	38,0x1,2	35,6	70	70	0,22	
915 80 36	51,0x1,2	48,6	82	82	0,36	
915 80 37	63,5x1,6	60,3	105	105	0,67	
915 80 38	76,0x2,0	72,0	110	110	1,07	
915 80 39	101,6x2,0	97,6	150	150	1,75	B

T-rör kort avstick Rfr 304

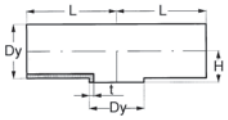

Svetsade utvändigt slipade. Material 1.4301/304.

Artikelnr	Dy x t	di	L	H	Vikt	B
915 86 62	38,0x1,2	35,6	70	22	0,20	
915 86 63	51,0x1,2	48,6	82	29	0,31	
915 86 64	63,5x1,6	60,3	105	35	0,62	
915 86 65	76,0x2,0	72,0	110	41	0,90	B
915 86 66	101,6x2,0	97,6	150	55	1,10	B

SMS Vinkelrör

Vinkelrör, 90° kort med rakände 316

Övrigt: Rakände gäller ej dim. 101.6*, Radie: Se tabell.
Material: AISI 316L.

Art nr	Ansl. mm	DxT mm	A mm	R mm	B
282213	12,0	12,0x1,0	46	26	B
282214	18,0	18,0x1,0	55	35	B
282206	25,0	25,0x1,2	55	25	
282207	38,0	38,0x1,2	70	38	
282208	51,0	51,0x1,2	82	51	
282209	63,5	63,5x1,6	105	64	
282210	76,0	76,0x2,0	110	76	
282211	76,1	76,1x1,6	110	76	B
282212	101,6 *	101,6x2,0	150	150	B

Vinkelrör, 90° långt med rakände 316

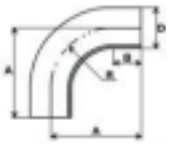

Radie: Ca 1,5xD.
Material: 316L.

Art nr	Ansl. mm	DxT mm	A mm	B mm	R mm
282215	25,0	25,0x1,2	65	28	37
282216	38,0	38,0x1,2	85	28	57
282217	51,0	51,0x1,2	110	33	76
282218	63,5	63,5x1,6	135	40	95
282219	76,0	76,1x1,6	155	41	114
282220	101,6	101,6x2,0	195	42	153

Vinkelrör, 45° 316

Material: AISI 316L.

Art nr	Ansl. mm	DxT mm	A mm	B mm	R mm	B
282221	25,0	25,0x1,2	77	32	25	
282222	38,0	38,0x1,2	97	40	38	
282223	51,0	51,0x1,2	108	45	51	
282224	63,5	63,5x1,6	138	57	64	
282225	76,0	76,0x2,0	140	58	76	
282226	101,6	101,6x2,0	209	86	153	B

SMS Konor och T-rör

Kona, koncentrisk

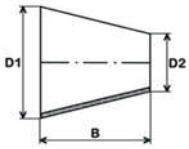

Material: AISI 316L.

Art nr	Ansl. mm	D1xD2 mm	B mm	T1xT2 mm	B
282251	18,0-12,0	18,0x12,0	18,0	1,0x1,0	B
282252	25,0-12,0	25,0x12,0	35,4	1,2x1,0	B
282253	25,0-18,0	25,0x18,0	19,8	1,2x1,0	B
282254	38,0-25,0	38,0x25,0	39,0	1,2x1,2	
282255	51,0-25,0	51,0x25,0	77,4	1,2x1,2	
282256	51,0-38,0	51,0x38,0	40,5	1,2x1,2	
282257	63,5-38,0	63,5x38,0	76,4	1,6x1,2	
282258	63,5-51,0	63,5x51,0	37,4	1,6x1,2	
282259	76,0-51,0	76,0x51,0	68,8	1,6x1,6	
282260	101,6-51,0	101,6x51,0	94,7	2,0x1,6	B
282261	101,6-76,0	101,6x76,0	77,6	2,0x1,6	

Kona, excentrisk

Material: AISI 316L.

Art nr	*Ansl. mm*	*D1xD2 mm*	*B mm*	*T1xT2 mm*	*B*
282262	18,0-12,0	18,0x12,0	18,4	1,0x1,0	B
282263	25,0-12,0	25,0x12,0	35,0	1,2x1,0	B
282264	25,0-18,0	25,0x18,0	22,0	1,2x1,0	B
282265	38,0-25,0	38,0x25,0	37,9	1,2x1,2	B
282266	51,0-25,0	51,0x25,0	75,5	1,2x1,2	
282267	51,0-38,0	51,0x38,0	39,6	1,2x1,2	
282268	63,5-51,0	63,5x51,0	36,3	1,6x1,2	
282269	76,0-63,5	76,0x63,5	35,8	1,6x1,6	
282270	101,6-63,5	101,6x63,5	104,3	2,0x1,6	B
282271	101,6-76,0	101,6x76,0	76,1	2,0x1,6	B

T-rör, långt

Material: AISI 316L.

Art nr	*Ansl. mm*	*DxT mm*	*B mm*	*B*
282285	18,0	18,0x1,0	56	B
282286	25,0	25,0x1,2	55	
282287	38,0	38,0x1,2	70	
282288	51,0	51,0x1,2	82	
282289	63,5	63,5x1,6	105	
282290	76,1	76,1x1,6	110	
282291	101,6	101,6x2,0	150	

T-rör, kort nedminskat

Material: AISI 316L.

Art nr	*Ansl. mm*	*D1xD2 mm*	*A mm*	*B mm*	*T1xT2 mm*	*B*
282279	38,0-25,0	38,0x25,0	21	70	1,2x1,2	B
282280	51,0-25,0	51,0x25,0	29	82	1,2x1,2	
282281	51,0-38,0	51,0x38,0	29	82	1,2x1,2	
282282	63,5-25,0	63,5x25,0	35	105	1,6x1,2	
282283	63,5-38,0	63,5x38,0	35	105	1,6x1,2	
282284	76,0-38,0	76,0x38,0	41	110	1,6x1,2	

Mejerikoppling

Komplett koppling består av:
1 st mutter
1 st svetsnippel
1 st svetshylsa
1 st packning

Svetshylsa kort, rostfri 304

Till mejerikoppling. Material 1.4301/304.

Artikelnr	*Dy*	*A*	*B*	*E*	*Vikt*
915 80 96	25,0	8	3,5	35,5	0,03
915 80 98	38,0	9	4,0	55,0	0,06
915 80 99	51,0	9	4,0	65,0	0,06
915 81 00	63,5	9	4,0	80,0	0,08
915 81 01	76,1	10	5,0	93,0	1,40
915 81 02	101,6	12	6,0	127,0	2,60

Svetshylsa kort, syrafast 304

Till mejerikoppling. Material 1.4404/316L.

Artikelnr	*Dy*	*A*	*B*	*E*	*Vikt*
915 88 70	25,0	8	3,5	35,5	0,03
915 88 72	38,0	9	4,0	55,0	0,06
915 88 73	51,0	9	4,0	65,0	0,06
915 88 74	63,5	9	4,0	80,0	0,08
915 88 75	76,1	10	5,0	93,0	1,40
915 88 76	101,6	12	6,0	127,0	2,60

Svetshylsa SMS, kort, 316L

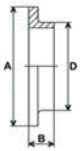

Material: AISI 316L.

Art nr	*Storlek mm*	*D mm*	*A mm*	*B mm*
282009	25,0x1,2	25,0	35,5	7,5
282010	32,0x1,2	32,0	43,5	7,5
282011	38,0x1,2	38,0	55,0	9,0
282012	51,0x1,2	51,0	65,0	9,0
282013	63,5x1,6	63,5	80,0	9,0
282014	76,1x1,6	76,1	93,0	10,0
282015	101,6x2,0	101,6	127,0	12,0

Svetshylsa SMS, lång, 316L

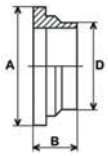

Material: AISI 316L.

Art nr	Storlek mm	D mm	A mm	B mm
282016	25,0	25,0	35,5	17,0
282017	38,0	38,0	55,0	20,0
282018	51,0	51,0	65,0	20,0
282019	63,5	63,5	80,0	25,0
282020	76,0	76,1	93,0	30,0
282021	101,6	101,6	127,0	32,0

Svetsnippel SMS, 316L

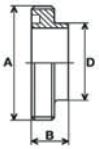

Material: AISI 316L.

Art nr	Storlek mm	D mm	A mm	B mm	B
282022	25,0	25,0	Rd 40-6	15	
282023	32,0	32,0	Rd 48-6	18	B
282024	38,0	38,0	Rd 60-6	20	
282025	51,0	51,0	Rd 70-6	20	
282026	63,5	63,5	Rd 85-6	24	
282027	76,0	76,1	Rd 98-6	24	
282028	101,6	101,6	RD 132-6	35	

Svetsnippel SMS, lång, 316L

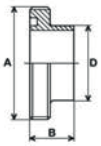

Material: AISI 316L.

Art nr	Storlek mm	D mm	A mm	B mm	B
282029	25,0	25,0	Rd 40-6	20	B
282030	38,0	38,0	Rd 60-6	23	B
282031	51,0	51,0	Rd 70-6	25	B
282032	63,5	63,5	Rd 85-6	30	B
282033	76,0	76,1	Rd 98-6	35	B

Mutter SMS, 304

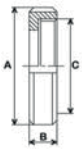

Material: AISI 304.

Art nr	Storlek mm	A mm	B mm	C mm	B
282034	25,0	51	20	Rd 40-6	
282035	32,0	60	22	Rd 48-6	B
282036	38,0	74	25	Rd 60-6	
282037	51,0	84	26	Rd 70-6	
282038	63,5	100	30	Rd 85-6	
282039	76,0	114	32	Rd 98-6	
282040	101,6	154	45	Rd 132-6	

SMS Kopplingsdetaljer

Packning, slutet packningsläge

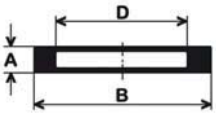

Material: EPDM och Nitril.

Art nr	Storlek mm	D mm	A mm	B mm
EPDM				
282425	25,0	25,0	5,5	32,0
282427	38,0	38,0	5,5	48,0
282429	51,0	51,0	5,5	61,0
282431	63,5	63,5	5,5	73,5
282433	76,0	76,0	5,5	86,0
282435	101,6	101,6	5,5	114,0
Nitril				
282426	25,0	25,0	5,5	32,0
282428	38,0	38,0	5,5	48,0
282430	51,0	51,0	5,5	61,0
282432	63,5	63,5	5,5	73,5
282434	76,0	76,0	5,5	86,0
282436	101,6	101,6	5,5	114,0

Blindlock SMS

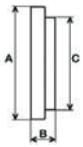

Material: AISI 316L.

Art nr	Storlek mm	A mm	B mm	C mm
282079	25,0	35,5	75	32
282080	38,0	55,0	8,0	48
282081	51,0	65,0	9,0	60
282082	63,5	80,0	9,0	74
282083	76,0	93,0	11,0	86
282084	101,6	127,0	13,0	116

Clampbyglar

Klamma, rostfri plåt 304

Till klämflänskoppling, material 1.4301/304. Komplett koppling består av; 1 st klamma, 2 st hylsa och 1 st packning.

Artikelnr	Dy	A	B	Vikt
915 80 75	25,0-38,0	55,5	86	0,26
915 80 76	51,0	68,0	100	0,40
915 80 77	63,5	81,5	114	0,46
915 80 78	76,1	95,0	132	0,35
915 80 79	101,6	122,0	158	0,62

VIKTIGT!

För att underlätta och undvika missförstånd, har vi i tabellerna avseende byglar, hylsor, packningar och övriga clampprodukter lagt in en kolumn STORLEK (Stl). Stl-numret 1-19 anger olika dimensioner på ”clampflänsens” ytterdiameter.
Vid kombinationer av olika clampdetaljer är det nödvändigt att delarna har samma storleksnummer för att passa ihop.

Clampbygel SH, gjuten 316

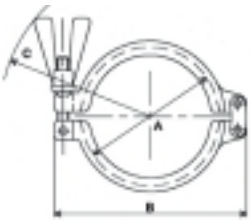

SH-BYGELN som är konstruktions- och tryckklassad av SAQ, TÜV och Forbairt är en bygel med unika egenskaper. Den V-formade profilen garanterar en linjär kontaktyta runt hylsans fläns, till skillnad från traditionella byglar, som oftast ger tvåpunkts kontakt. Härigenom elimineras risken för den snedbelastning som kan uppstå med andra typer av bygelkonstruktioner. SH-bygeln kan ändå användas tillsammans med alla clampsvetshylsor av standardtyp.

SH-bygeln är tryckklassad av SAQ enligt följande:
• 1/2” - 3 1/2” = PN16
• 4” - 6” = PN 10
• >6” = PN 6
• SH-bygeln finns i dimensioner från 1/2” till 12”

Övrigt: A-måttet avser clamphylsans flänsdiameter.
Material: AISI 316.

Art nr	*Ansl. mm*	*A mm*	*Storlek*	*B mm*	*C mm*	*B*
282091	25-38	50,5	3	93	77	B
282092	51	64,0	4	108	95	B
282093	63,5	77,5	5	125	100	B
282094	76,0	91,0	6	139	105	B
282095	101,6	119,0	8	171	120	B

Clamphylsor och kopplingar

Clampsvetshylsa, för SMS livsmedelsrör (SMS 3008)

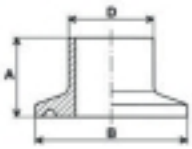

Clampsvetshylsorna svarvas från stångmaterial och uppfyller EU:s krav enl.89/392/EEC. Ytfinishen är som standard invändigt max Ra 0,8 mm men bättre värden kan erhållas på begäran.
Clampsvetshylsorna håller toleranser enligt ISO 1127 B3/T3.

Storlek: Avser passande clampbygel.
Material: AISI 316L.

Art nr	*Ansl. mm*	*DxT mm*	*B mm*	*Storlek*	*A mm*	*PN*	*B*
282107	25	25,0x1,2	50,5	3	21,5	40	B
282106	25	25,0x1,2	50,5	3	28,5	40	B
282109	38	38,0x1,2	50,5	3	21,5	40	B
282108	38	38,0x1,2	50,5	3	28,5	40	
282111	51	51,0x1,2	64,0	4	21,5	25	B
282110	51	51,0x1,2	64,0	4	28,5	25	
282113	63,5	63,5x1,6	77,5	5	21,5	25	B
282112	63,5	63,5x1,6	77,5	5	28,5	25	
282115	76	76,1x1,6	91,0	6	21,5	16	B
282114	76	76,1x1,6	91,0	6	28,5	16	
282117	101,6	101,6x2,0	119,0	8	21,5	16	B
282116	101,6	101,6x2,0	119,0	8	28,5	16	

Blindbricka, clamp

Utförande: Blindbrickan tillverkas även med ”handtag” för att underlätta hantering, speciellt vid större dimensioner.
Är konstruktions- och tryckgodkänd av SAQ.
Material: AISI 316L.

Art nr	*Ansl. mm*	*A mm*	*Storlek*	*B mm*	*PN*	*B*
282200	12	25,4	1	5,6	100	B
282201	25-38	50,5	3	7,0	100	
282202	51	64,0	4	7,0	100	
282203	63,5	77,5	5	7,0	64	
282204	76	91,0	6	7,0	40	
282205	101,6	119,0	8	9,0	40	

Clamppackningar

Clamppackning med läpp - SMS, EPDM

Rekommenderade temperaturområden: -45 °C - +135 °C.

Art nr	*Ansl. mm*	*Rördim. mm*	*A*	*Storlek*	*B mm*
282437	25,0	25,0x1,2	50,5	3	22,6
282441	38,0	38,0x1,2	50,5	3	35,6
282445	51,0	51,0x1,2	64,0	4	48,6
282449	63,5	63,5x1,6	77,5	5	60,3
282453	76,0	76,1x1,6	91,0	6	72,9
282457	101,6	101,6x2,0	119,0	8	97,6

Rostfri rörhållare livsmedel SMS

Rörhållare RHD, dubbel

EN1.4301 (SS 2333).

Artikelnr	*Dy*	*Vikt*
915 91 90	25,0	0,080
915 91 91	38,0	0,140
915 91 92	51,0	0,165
915 91 93	63,5	0,210
915 91 94	76,1	0,235
915 91 95	101,6	0,315

Vridspjällventiler Livsmedel Alfa Laval

Vridspjällventil LKB ISO 2037 1.4404 - EPDM

OBS! Levereras utan handtag.

Artikelnr	Beskr.
915 89 50	25
915 89 52	38
915 89 53	51
915 89 54	63,5
915 89 55	76,1
915 89 56	101,6

Handtag för vridspjällventil LKB 2-läges modell

Artikelnr	Beskr.
915 90 20	25-63,5
915 90 22	76,1
915 90 24	101,6

Servicesats för vridspjällventil LKB - EPDM tätning

Tätningsring och bussning.

Artikelnr	Beskr.	B
915 90 28	25	B
915 90 30	38	
915 90 32	51	
915 90 34	63,5	
915 90 36	76,1	
915 90 38	101,6	B

Kamlock Snabbkopplingar

Kamlock snabbkopplingar monteras på slangar, tankar, containers och rörändar. Används inom det flesta industrier för förflyttning av vätskor, gaser och pulver.

Kamlock plugg, syrafast stål

Artikelnr	Beskr.	Fabr.bet	B
217 34 10	G20	634-A ¾" SS	
217 34 11	G25	634-A 1" SS	
217 34 12	G32	634-A 1¼" SS	
217 34 13	G40	634-A 1½" SS	B
217 34 14	G50	634-A 2" SS	
217 25 28	G65	634-A 2½" SS	B
217 25 29	G75	634-A 3" SS	B
217 25 30	G100	634-A 4" SS	B

Kamlock lock, syrafast stål

Artikelnr	Beskr.	Fabr.bet	B
217 25 31	G20 SS	634-B ¾" SS	
217 34 06	G25 SS	634-B 1" SS	
217 34 07	G32 SS	634-B 1¼" SS	
217 34 08	G40 SS	634-B 1½" SS	
217 34 09	G50 SS	634-B 2" SS	
217 25 33	G65 SS	634-B 2½" SS	B
217 25 34	G75 SS	634-B 3" SS	B
217 25 36	G100 SS	634-B 4" SS	B

Kamlock hane/inv gänga, syrafast stål

Artikelnr	Beskr.	Fabr.bet	B
217 24 54	G15 SS	633-A ¾"(½") SS	B
217 33 76	G20 SS	633-A ¾" SS	
217 33 77	G25 SS	633-A 1" SS	
217 33 78	G32 SS	633-A 1¼" SS	
217 33 79	G40 SS	633-A 1½" SS	
217 33 80	G50 SS	633-A 2" SS	
217 24 61	G65 SS	633-A 2½" SS	B
217 24 63	G75 SS	633-A 3" SS	B
217 24 67	G100 SS	633-A 4" SS	B

Kamlock hona/utv gänga, syrafast stål

Artikelnr	Beskr.	Fabr.bet	B
217 25 12	G15 SS	633-B ¾"(½") SS	B
217 33 81	G20 SS	633-B ¾" SS	
217 33 82	G25 SS	633-B 1" SS	
217 33 83	G32 SS	633-B 1¼" SS	
217 33 84	G40 SS	633-B 1½" SS	
217 33 85	G50 SS	633-B 2" SS	
217 25 16	G65 SS	633-B 2½" SS	B
217 25 17	G75 SS	633-B 3" SS	B
217 25 18	G100 SS	633-B 4" SS	B

Kamlock hona/slang, syrafast stål

Artikelnr	Beskr.	Fabr.bet	B
217 33 86	G20 SS	633-C ¾" SS	
217 33 87	G25 SS	633-C 1" SS	
217 33 88	G32 SS	633-C 1¼" SS	
217 33 89	G40 SS	633-C 1½" SS	
217 33 90	G50 SS	633-C 2" SS	
217 25 23	G65 SS	633-C 2½" SS	B
217 25 24	G75 SS	633-C 3" SS	B
217 25 26	G100 SS	633-C 4" SS	B

Kamlock hona/inv gänga, syrafast stål

Artikelnr	Beskr.	Fabr.bet	B
217 24 95	G15 SS	633-D ¾"(½") SS	B
217 33 91	G20 SS	633-D ¾" SS	
217 33 92	G25 SS	633-D 1" SS	
217 33 93	G32 SS	633-D 1¼" SS	
217 33 94	G40 SS	633-D 1½" SS	
217 33 95	G50 SS	633-D 2" SS	
217 25 06	G65 SS	633-D 2½" SS	B
217 25 08	G75 SS	633-D 3" SS	B
217 25 10	G100 SS	633-D 4" SS	B

Kamlock hane/slang, syrafast stål

Artikelnr	Beskr.	Fabr.bet	B
217 33 96	G20 SS	633-E ¾" SS	
217 33 97	G25 SS	633-E 1" SS	
217 33 98	G32 SS	633-E 1¼" SS	
217 33 99	G40 SS	633-E 1½" SS	
217 34 00	G50 SS	633-E 2" SS	
217 24 91	G65 SS	633-E 2½" SS	B
217 24 92	G75 SS	633-E 3" SS	B
217 24 94	G100 SS	633-E 4" SS	B

Kamlock hane/utv gänga, syrafast stål

Artikelnr	Beskr.	Fabr.bet	B
217 24 68	G15 SS	633-F ¾"(½") SS	B
217 34 01	G20 SS	633-F ¾" SS	
217 34 02	G25 SS	633-F 1" SS	
217 34 03	G32 SS	633-F 1¼" SS	
217 34 04	G40 SS	633-F 1½" SS	
217 34 05	G50 SS	633-F 2" SS	
217 24 79	G65 SS	633-F 2½" SS	B
217 24 82	G75 SS	633-F 3" SS	B
217 24 85	G100 SS	633-F 4" SS	B

Kamlock packning, NBR

Artikelnr	Beskr.	Fabr.bet	B
217 34 16	G20	NBR-¾"	
217 34 17	G25	NBR-1"	
217 34 15	G32	NBR-1¼"	
217 34 18	G40	NBR-1½"	B
217 34 19	G50	NBR-2"	
217 29 00	G65	NBR-2½"	B
217 29 01	G75	NBR-3"	
217 29 02	G100	NBR-4"	B
217 29 03	G125	NBR-5"	B

Kamlock packning, EPDM

Artikelnr	Beskr.	Fabr.bet	B
217 29 04	G20	EPDM-¾	B
217 29 05	G25	EPDM-2"M-1"	
217 29 06	G32	EPDM-1¼"	B
217 29 07	G40	EPDM-2"M-1½"	B
217 29 08	G50	EPDM-2"	
217 29 09	G65	EPDM-2½"	B
217 29 10	G75	EPDM-3"	B
217 29 11	G100	EPDM-4"	B

Kamlock packning, CR

Artikelnr	Beskr.	Fabr.bet	B
217 29 12	G20	CR-¾"	B
217 29 13	G25	CR-1"	B
217 29 14	G32	CR-1¼"	B
217 29 15	G40	CR-1½"	B
217 29 16	G50	CR-2"	B
217 29 17	G65	CR-2½"	B
217 29 18	G75	CR-3"	B
217 29 19	G100	CR-4"	B

Kamlock packning, FPM

Artikelnr	Beskr.	Fabr.bet	B
217 29 21	G20(15)	FPM-¾(½)	B
217 29 22	G25	FPM-1"	B
217 29 23	G32	FPM-1¼"	B
217 29 24	G40	FPM-1½"	B
217 29 25	G50	FPM-2"	
217 29 26	G65	FPM-2½"	B
217 29 27	G75	FPM-3"	B
217 29 28	G100	FPM-4"	B

Kamlock packning, PFTE

Artikelnr	Beskr.	Fabr.bet	B
217 29 29	G20(15)	PTFE(silikon)-¾"(½")	B
217 29 30	G25	PTFE(silikon)-1"	
217 29 31	G32	PTFE(silikon)-1¼"	B
217 29 32	G40	PTFE(silikon)-1½"	B
217 29 33	G50	PTFE(silikon)-2"	B
217 29 34	G65	PTFE(silikon)-2½"	B
217 29 35	G75	PTFE(silikon)-3"	B
217 29 36	G100	PTFE(silikon)-4"	B

Altech pressrör rostfria

Pressrör av rostfritt stål 1.4404, längd 6 meter Altech

Enhet: meter. Längd 6 meter.

Artikelnr	Beskr.
145 65 60	15 x 1,0 mm x 6 meter
145 65 62	22 x 1,2 mm x 6 meter
145 65 63	28 x 1,2 mm x 6 meter
145 65 64	35 x 1,5 mm x 6 meter
145 65 65	42 x 1,5 mm x 6 meter
145 65 66	54 x 1,5 mm x 6 meter

Altech pressrördelar rostfria

Böj 90° 1 muff Altech

Pressrördelar i rostfritt stål AISI316/SIS2348. Materialet lämpar sig mycket väl för installation av tappvatten och vid industriell applikation. Altech presskopplingar har en O-ring med tre stycken deformeringar som indikerar läckage då kopplingen är opressad. Kopplingen ska pressas med V-profil. Kopplingen är försedd med läckageindikering och pressindikering. Dimensionerna 42 och 54 mm ska pressas med slinga. O-ring i EPDM.

Artikelnr	Beskr.	Antal/fp
145 63 31	15	10
145 63 32	18	10
145 63 33	22	5
145 63 34	28	5
145 63 35	35	5
145 63 36	42	1
145 63 37	54	1

Böj 90° 2 muff Altech

V-profil. Läckageindikering. Pressindikering. Dimension 42 och 54 mm ska pressas med slinga. AISI316/SIS2349. O-ring i EPDM.

Artikelnr	Beskr.	Antal/fp
145 63 38	15	10
145 63 39	18	10
145 63 40	22	5
145 63 41	28	5
145 63 42	35	5
145 63 43	42	1
145 63 44	54	1

Böj 45° 1 muff Altech

V-profil. Läckageindikering. Pressindikering. Dimension 42 och 54 mm ska pressas med slinga. AISI316/SIS2348. O-ring i EPDM.

Artikelnr	Beskr.	Antal/fp
145 63 87	15	10
145 63 88	18	10
145 63 89	22	10
145 63 90	28	5
145 63 91	35	5
145 63 92	42	1
145 63 93	54	1

Böj 45° 2 muff Altech

V-profil. Läckageindikering. Pressindikering. Dimension 42 och 54 mm ska pressas med slinga. AISI316/SIS2348. O-ring i EPDM.

Artikelnr	Beskr.	Antal/fp
145 63 94	15	10
145 63 95	18	5
145 63 96	22	5
145 63 97	28	5
145 63 98	35	5
145 63 99	42	1
145 64 00	54	1

Passböj 90° Altech

AISI316/SIS2348.

Artikelnr	Beskr.	Antal/fp
145 63 80	15	10
145 63 82	22	5
145 63 83	28	5
145 63 84	35	5
145 63 85	42	1
145 63 86	54	1

S-böj kort Altech

AISI316/SIS2348.

Artikelnr	Beskr.	Antal/fp
145 65 51	15	5
145 65 52	18	5
145 65 53	22	5
145 65 54	28	5

T-rör 3 muff Altech

V-profil. Läckageindikering. Pressindikering. Dimension 42 och 54 mm ska pressas med slinga. AISI316/SIS2348. O-ring i EPDM.

Artikelnr	Beskr.	Antal/fp
145 64 59	15	5
145 64 60	18	5
145 64 61	22	5
145 64 62	28	5
145 64 63	35	1
145 64 64	42	1
145 64 65	54	1

T-rör 3muff, förminskande Altech

V-profil. Läckageindikering. Pressindikering. Dimension 42 och 54 mm ska pressas med slinga. AISI316/SIS2348. O-ring i EPDM.

Artikelnr	Beskr.	Antal/fp
145 64 66	18x15x18	5
145 64 67	22x15x22	5
145 64 68	22x18x22	5
145 64 69	28x15x28	5
145 64 70	28x18x28	5
145 64 71	28x22x28	5
145 64 72	35x15x35	1
145 64 73	35x18x35	1
145 64 74	35x22x35	1
145 64 75	35x28x35	1
145 64 76	42x22x42	1
145 64 77	42x28x42	1
145 64 78	42x35x42	1
145 64 80	54x22x54	1
145 64 81	54x28x54	1
145 64 82	54x35x54	1
145 64 83	54x42x54	1

T-rör invändig gänga Altech

V-profil. Läckageindikering. Pressindikering. Dimension 42 och 54 mm ska pressas med slinga. AISI316/SIS2348. O-ring i EPDM.

Artikelnr	Beskr.	Antal/fp
145 64 84	15xG15x15	5
145 64 87	22xG15x22	5
145 64 88	22xG20x22	5
145 64 89	28xG15x28	5
145 64 91	28xG25x28	5
145 64 92	35xG15x35	5
145 64 94	35xG32x35	1
145 64 95	42xG15x42	1
145 64 98	42xG40x42	1
145 64 99	54xG15x54	1
145 65 03	54xG50x54	1

Skjutmuff 2 muff Altech

V-profil. Läckageindikering. Pressindikering. Dimension 42 och 54 mm ska pressas med slinga. AISI316/SIS2348. O-ring i EPDM.

Artikelnr	Beskr.	Antal/fp
145 64 28	15	10
145 64 29	18	10
145 64 30	22	5
145 64 31	28	5
145 64 32	35	5
145 64 33	42	1
145 64 34	54	1

Dubbelmuff Altech

V-profil. Läckageindikering. Pressindikering. Dimension 42 och 54 mm ska pressas med slinga. AISI316/SIS2348. O-ring i EPDM.

Artikelnr	Beskr.	Antal/fp
145 64 21	15	10
145 64 22	18	10
145 64 23	22	5
145 64 24	28	5
145 64 25	35	5
145 64 26	42	1
145 64 27	54	1

Förminskning Altech

V-profil. Läckageindikering. Pressindikering. Dimension 42 och 54 mm ska pressas med slinga. AISI316/SIS2348. O-ring i EPDM.

Artikelnr	*Beskr.*	*Antal/fp*
145 64 42	18x15	10
145 64 43	22x15	10
145 64 44	22x18	10
145 64 45	28x15	5
145 64 46	28x18	5
145 64 47	28x22	5
145 64 49	35x22	5
145 64 50	35x28	5
145 64 54	42x35	5
145 64 55	54x22	1
145 64 56	54x28	5
145 64 58	54x42	1

Böj invändig gänga x press Altech

V-profil. Läckageindikering. Pressindikering. Dimension 42 och 54 mm ska pressas med slinga. AISI316/SIS2348. O-ring i EPDM.

Artikelnr	*Beskr.*	*Antal/fp*
145 64 04	G20x22	5

Övergångsmuff utvändig gänga Altech

V-profil. Läckageindikering. Pressindikering. Dimension 42 och 54 mm ska pressas med slinga. AISI316/SIS2348. O-ring i EPDM.

Artikelnr	*Beskr.*	*Antal/fp*
145 65 04	G15x15	10
145 65 05	G15x18	10
145 65 06	G15x22	5
145 65 07	G20x18	10
145 65 08	G20x22	10
145 65 09	G20x28	5
145 65 10	G25x22	10
145 65 11	G25x28	5
145 65 12	G25x35	5
145 65 14	G32x35	5
145 65 13	G40x42	1
145 65 15	G50x54	1

Övergångsmuff invändig gänga Altech

V-profil. Läckageindikering. Pressindikering. Dimension 42 och 54 mm ska pressas med slinga. AISI316/SIS2348. O-ring i EPDM.

Artikelnr	*Beskr.*	*Antal/fp*
145 65 16	G15x15	10
145 65 20	G20x22	10
145 65 21	G20x28	5
145 65 23	G25x28	5
145 65 24	G25x35	5
145 65 26	G32x35	1
145 65 25	G40x42	1
145 65 27	G50x54	1

O-ring för rostfritt & elförzinkat

Altech o-ring, passar Altech presskopplingar.
O-ring EPDM (svart) - standardring för tappvatten, värme samt oljefri tryckluft (mindre än 5 mg/m³).
O-ring Viton (grön) - för solsystem, ånga och varmvatten som kräver höga temperaturer.
Temperatur: mellan 0 och 160 °C, med toppar på 200 °C. Klass 5 enligt ISO 8573.
O-ring Viton (röd) - för tryckluft med restolja (mer än 5 mg/m³) samt vissa petroleum-vätskor. Max temperatur 60 °C.

Artikelnr	*Beskr.*	*Antal/fp*
Viton Grön		
177 02 92	12	100
177 02 93	15	100
177 02 94	18	100
177 02 95	22	100
177 02 97	28	100
177 02 98	35	50
145 65 72	42	50
145 65 73	54	50
EPDM Svart		
177 02 83	12	100
177 02 84	15	100
177 02 85	18	100
177 02 86	22	100
177 02 87	28	100
177 02 89	35	50
145 65 70	42	50
145 65 71	54	50
Viton Röd		
177 10 22	12	50
177 10 23	15	50
177 10 24	18	50
177 10 25	22	50
177 10 26	28	50
177 10 27	35	50
177 10 60	42	25
177 10 61	54	25

Ventiler

EGO 2006 kulventil, rostfri, gängad PN63

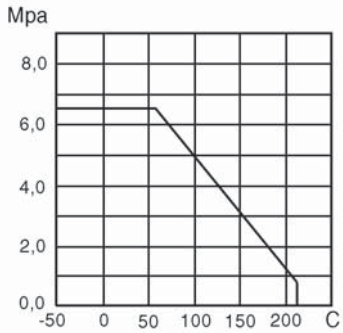

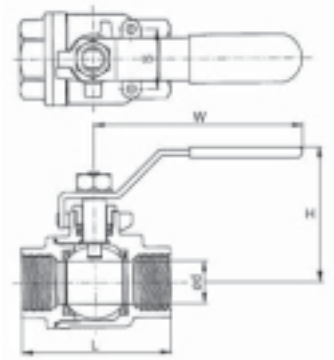

Invändigt gängad, tvådelad kulventil med fullt genomlopp. Utblåsningssäker spindel. Låsbar handspak. Montageklack med två gängade hål. Användningskapacitet ISO5211. Begränsad öppning DN15-DN40. Fullt genomlopp DN50.

Användningsområde:
Fluider, ånga och gaser som ej angriper ingående material.

Tekniska specifikationer:

Nr	*Detalj*	*Material*
1	Ventilhus	Syrafast stål AISI 316, A351-CF8M 1.4408
2	Kula	Syrafast stål AISI 316, A351-CF8M 1.4408
3	Spindel	Syrafast stål AISI 316, ASTM A 276 316
4	Säte	Glasfiberarmerad PTFE
5	Tätningar	PTFE
6	Handtag och bult	Rostfritt stål AISI 304
7	Spindelmutter	Rostfritt stål AISI 304

Artikelnr	*DN*	*G*	*D*	*L*	*H*	*W*	*S*	*kV*	*Kg/st*
914 03 00	8	1/¤"	11,6	61	50	102	28	5,1	0,3
914 03 01	10	3/8"	12,7	61	50	102	28	2,9	0,3
914 03 02	15	1/2"	15,0	64	50	102	28	8,5	0,3
914 03 03	20	3/4"	20,0	78	60	120	35	21,3	0,6
914 03 04	25	1"	25,0	90	70	159	35	29,7	0,9
914 03 05	32	1 1/4"	32,0	100	80	159	38	39,1	1,3
914 03 06	40	1 1/2"	38,0	118	90	188	38	68,0	2,0
914 03 07	50	2"	50,8	138	90	188	38	93,5	3,2
914 03 08	65	2 1/2"	65,0	168	145	245	55	263,5	6,0
914 03 09	80	3"	80,0	193	145	245	55	306,0	10,1

EGO 2012/2013 Kulventil rostfri PN64

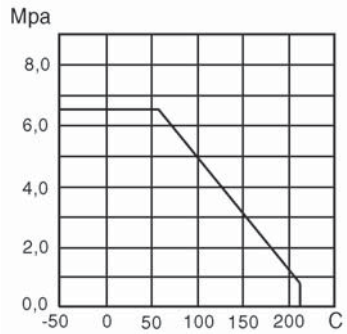

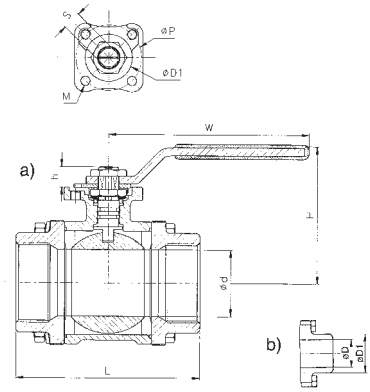

Tredelad kulventil med fullt genomlopp. Utblåsningssäker spindel. Låsbar handspak. Montagefläns för manöverdon enligt ISO 5211.
Förhöjd montagefläns för direkt montage av don.

Användningsområde:
Fluider, ånga och gaser som ej angriper intgående material.

Tekniska specifikationer:

Nr	*Detalj*	*Material*
1	Ventilhus	Syrafast stål, A351-CF8M 1.4408
2	Gängända	Syrafast stål, A351-CF8M 1.4408
3	Svetsända	Syrafast stål, A351-CF8M 1.4408
4	Kula	Syrafast stål, A351-CF8M 1.4408
5	Spindel	SpindelSyrafast stål, ASTM A276 316
6	Säte	Glasfiberarmerad PTFE
7	Hustätningar	PTFE
8	Spindeltätning	PTFE
9	Handtag	Rostfritt stål AISI 304
10	Spindelmutter	Rostfritt stål AISI 304
11	Bult	Rostfritt stål AISI 304

Tryck och temperatur:

Max tryck DN8-DN10	PN64
Temperatur	-20 °C - +200 °C

Varianter:
Invändig gänga.
Svetsanslutning.

Alternativa utföranden:
I stål med invändig gänga eller svetsände.

Gängansl. 2013 Artikelnr	*Svetsansl. 2012 Artikelnr*	*DN*	*G*	*d*	*D*	*D1*	*L*	*H*	*W*	*Nm**	*ISO5211*	*Kg/st*	*Kv*
911 06 02	**911 06 17**	15	1/2"	15,0	17,0	22,0	66	57	119	4,9	F03	0,70	8,5
911 06 03	**911 06 18**	20	3/4"	20,0	22,5	27,5	84	63	136	7,3	F04	0,90	21,3
911 06 04	**911 06 19**	25	1"	25,0	26,0	33,5	95	81	159	11,4	F04	1,35	29,7
911 06 05	**911 06 20**	32	1 1/4"	32,0	35,0	44,0	111	86	159	17,9	F05	2,20	39,1
911 06 06	**911 06 21**	40	1 1/2"	40,0	41,5	50,0	130	96	188	21,1	F07	2,90	68,0
911 06 07	**911 06 22**	50	2"	50,0	53,0	61,5	151	109	198	26,0	F07	4,60	93,5
911 06 08	**911 06 23**	65	2 1/2"	65,0	65	78	184	133	280	48,6	F10	8,6	268,2
911 06 09	**911 06 24**	80	3"	76,0	80	92	209	149	320	156,0	F10	15,5	311,4

*** Vridmoment**

EGO 2057 3-vägs kulventil, rostfri, gängad PN63

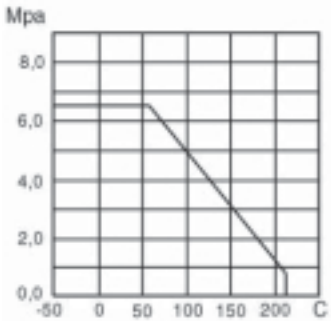

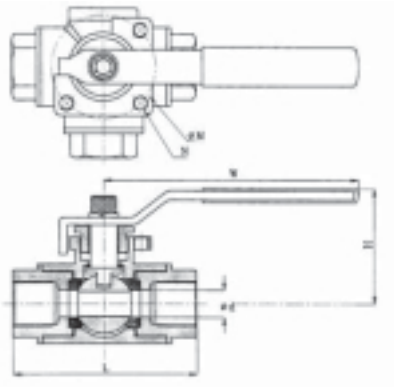

Trevägs kulventil med invändig gänga och reducerat genomlopp.
Utblåsningssäker spindel, L-borrad kula. Montagefläns för manöverdon enligt ISO 5211.

Användningsområde:
Fluider, ånga och gaser som ej angriper intgående material.

Tekniska specifikationer:

Nr	*Detalj*	*Material*
1	Hus	Syrafast stål AISI 316, A351-CF8M 1.4408
2	Kula	Syrafast stål AISI 316, A351-CF8M 1.4408
3	Spindel	Syrafast stål AISI 316, ASTM A 276 316
4	Säte	Glasfiberarmerad PTFE
5	Tätningar	PTFE
6	Handtag	Rostfritt stål AISI 304

Tryck och temperatur:

Max tryck DN8-DN10	PN63
Temperatur	-20 °C - +200 °C

Varianter:
Med påmonterat manöverdon el eller pneumatiskt.

Artikelnr	*DN*	*G*	*d*	*L*	*H*	*W*	*Montagefläns*	*Vridmoment*	*Kg*
911 06 42	15	1/2"	12,0	76	67	150	F03	6	0,33
911 06 43	20	3/4"	16,0	86	77	150	F04	8	0,54
911 06 44	25	1"	20,0	99	83	180	F04	9,5	0,92
911 06 45	32	1 1/4"	25,0	117	88	180	F05	24	1,4
911 06 46	40	1 1/2"	32,0	124	116	244	F07	26	2,0
911 06 47	50	2"	38,0	148	124	244	F07	33	3,6

Kulventil rostfri, flänsad PN16

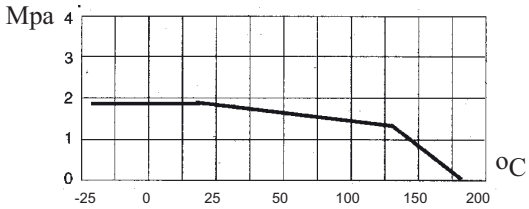

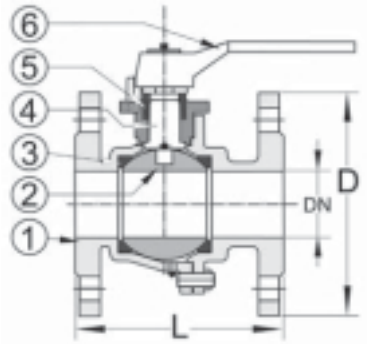

Ventilen är en låsbar, flänsad 2-delad on-off kulventil i rostfritt stål. Ventilen har fullt genomlopp och utblåsningssäker spindel.
Montagefläns enligt ISO5211.

Användningsområde:
Vätskor, ånga och gaser som ej angriper intgående material.

Tekniska specifikationer:

Nr	*Detalj*	*Material*
1	Hus	Rostfritt Stål SS316
2	Kula	Rostfritt Stål SS316
3	Sätesring	PTFE
4	Spindel	Rostfritt Stål SS316
5	Spindel packning	PTFE
6	Handtag	Rostfritt stål AISI 304

Tryck och temperatur:

Max tryck	PN16
Temperatur	-20 °C - +180 °C

Godkännande:
PED 97/23/EC
CE 0035 TÜV
3.1 Materialcertifikat
3.2 Kan erhållas på begäran.

Varianter:
Olika manöverdon, lägesgivare mm.

Artikelnr	*DN*	*PN*	*D*	*Bulthål*	*Hål cc*	*L*	*H*	*Kv*	*Vikt kg*	*Moment*	*ISO 5211*
445192065	65	16	185	4x18	145	170	174	550	13,5	48	F10
445192080	80	16	200	8x18	160	180	188	1000	17,2	74	F10
445192100	100	16	220	8x18	180	190	230	1650	24,0	108	F10
445192125	125	16	250	8x18	210	325	247	3000	46,0	324	F12
445192150	150	16	285	8x22	240	350	261	4200	60,0	343	F12
445192200	200	16	340	8x22	295	400	400	9000	150,0	540	F12
445192250	250	16	395	12x22	350	450	450	13000	210,0	950	F14

Kulventil rostfri, flänsad PN40

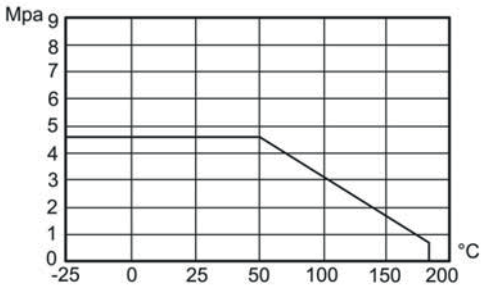

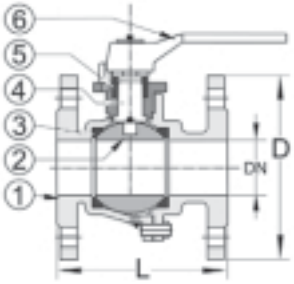

Ventilen är en låsbar, flänsad 2-delad on-off kulventil i rostfritt stål. Ventilen har fullt genomlopp och utblåsningssäker spindel. Montagefläns enligt ISO5211.

Användningsområde:
Vätskor, ånga och gaser som ej angriper intgående material. max 180 °C/16 bar

Tekniska specifikationer:

Nr	*Detalj*	*Material*
1	Hus	Rostfritt Stål SS316
2	Kula	Rostfritt Stål SS316
3	Sätesring	PTFE
4	Spindel	Rostfritt Stål SS316
5	Spindel packning	PTFE
6	Handtag	Rostfritt stål AISI 304

Tryck och temperatur:

Max tryck	PN40
Temperatur	-20 °C - +180 °C

Varianter:
Olika manöverdon, lägesgivare mm.

Artikelnr	*DN*	*D*	*Bulthål*	*Hål cc*	*L*	*H*	*Kv*	*Vikt kg*	*Moment*	*ISO 5211*
445194015	15	98	4x14	65	115	60	20	2,2	8	F4
445194020	20	105	4x14	75	120	70	40	3,0	10	F4
445194025	25	115	4x14	85	125	84	75	4,3	14	F5
449194032	32	140	4x18	100	130	89	130	5,8	17	F5
445194040	40	150	4x18	110	140	95	170	6,9	22	F7
445194050	50	165	4x18	125	150	130	270	11,0	30	F7
445194065	65	185	8x18	145	170	140	265	16,0	55	F10
445194080	80	200	8x18	160	180	175	550	21,0	86	F10
445194100	100	235	8x22	190	190	190	1000	40,0	135	F10
445194125	125	270	8x26	220	325	320	1650	60,0	360	F12
445194150	150	300	8x26	250	350	350	4200	100,0	430	F12
445194200	200	360	12x30	320	40	400	9000	178,0	610	F12

Kompaktkulventil rostfri, flänsad PN16

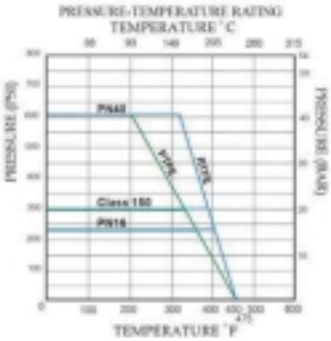

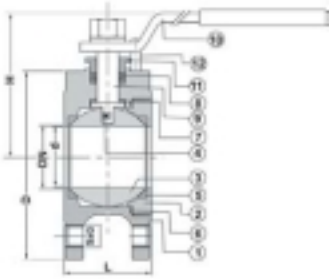

Ventilen är en flänsad kompakt on/off kulventil i rostfritt stål. Ventilen har fullt genomlopp och utblåsningssäker spindel. Montagefläns enligt ISO5211.

Användningsområde:
Fluider, ånga och gaser som ej angriper intgående material. max 180 °C/16 bar

Tekniska specifikationer:

Nr	*Detalj*	*Material*
1	Hus	Rostfritt Stål 1.4408
2	Spännring	Rostfritt Stål 1.4408
3	Kula	Rostfritt Stål 1.4408
4	Antistatisk anordning	Rostfritt Stål SS316
7	Tryckbricka	PTFE
8	Packning	PTFE
9	Spindel	Rostfritt Stål 1.4401
10	Handtag	Rostfritt Stål 1.4308
11	Packboxmutter	Rostfritt Stål 1.4308
12	Stopp	Rostfritt Stål 1.4308

Tryck och temperatur:

Max tryck	PN16
Temperatur	-20 °C - +180 °C

Varianter:
Olika manöverdon, lägesgivare mm.

Artikelnr	*DN*	*D*	*d*	*SxG*	*L*	*H*	*Kv*	*Vikt kg*	*Moment*	*ISO 5211*
446292015	15	88	15	4xM12	36	68	6	1,28	3	F03
446292020	20	98	20	4xM12	38	72	8	1,61	6	F03
446292025	25	108	25	4xM12	43	75	18	2,40	7	F03
446292032	32	128	32	4xM16	51	88,5	38	3,25	9	F03
446292040	40	150	38	4xM16	63	110	60	4,62	13	F05
446292050	50	165	50	4xM16	70	118,5	105	6,60	17	F05
446292065	65	185	65	4xM16	107	140	170	9,50	25	F07
446292080	80	200	76	4xM16	120	152	255	12,50	29	F07
446292100	100	220	96	4xM16	152	168	480	19,20	1335	F10

Starline kulventil rostfri AISI316 med svetsändar, PN64/100

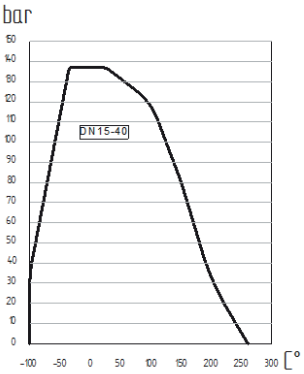

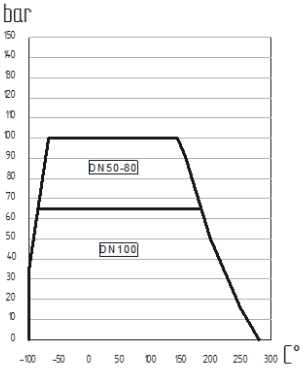

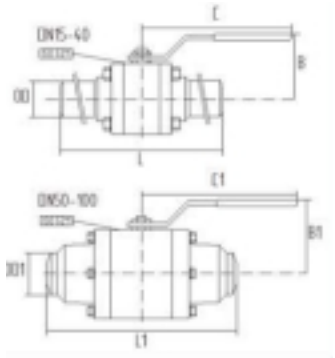

Långa svetsändar. Smitt rostfritt stål. 3-delad, demonterbar, hel kula. Antistatisk, vakuumförseglad, säker stam. Två ramtätningar / ändan. Användningskapacitet ISO5211. Begränsad öppning DN15-DN40. Fullt genomlopp DN50.

Användningsområde:
Låga och medelhöga tryck, brandfarliga vätskor och gaser, heta oljor, lågtrycks ångor, kondensat, kemikalier och annat.

Tekniska specifikationer:

Nr	*Detalj*	*Material*
1	Ventilhus	SS A182 F316, 1.4401 (smitt)
2	Gavlar	SS A182 F316, 1.4401 (smitt)
3	Trim	AISI 316/316L Dubbel Certifierad
4	Kulans tätning	R-PTFE (Kol Grafit PTFE)
5	Hustätning	R-PTFE/ Grafit - 2 stycken
6	Spindeltätning	R-PTFE/Grafit/Viton - 3 stycken

Tryck och temperatur:

Max tryck DN15-DN80	PN100
Max tryck DN10	PN64
Temperatur	-101 °C - +250 °C

Tekniska uppgifter:
CE-märkning: PED 97/23/EC. Vätskor grupp 1, modul H, kategori III

Godkännanden:
FIRESAFE, ATEX Ex II 2 GD, SIL, TA-Luft, EN-12266, ISO 5208 A
Materialintyg: EN 10204-3.1

Artikelnr	*DN*	*PN*	*L*	*B / B1*	*C / C1*	*BW*	*ISO5211*	*Kg*
867027	15	100	275	79	144	21,3x2,0	F03	1,6
867028	20	100	280	81	144	26,7x2,0	F03	2,7
867029	25	100	300	98	173	33,7x2,6	F04	3,9
867030	32	100	310	100	173	42,4x2,6	F04	5,0
867031	40	100	320	110	218	48,3x2,6	F05	6,8
867032	50	100	191	122	218	60,3x2,9	F05	7,5
867033	65	100	191	122	218	76,1x2,9	F05	7,5
867034	80	100	210	136	420	88,9x3,2	F07	13,0
867035	100	64	305	150	420	114,3x3,2	F07	25,5

Starline kulventil rostfri AISI316 med gänga, PN100

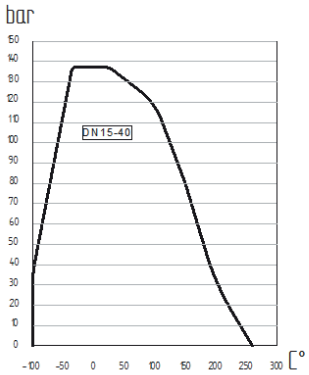

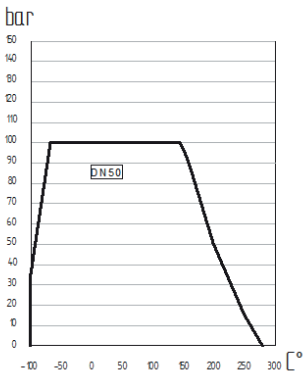

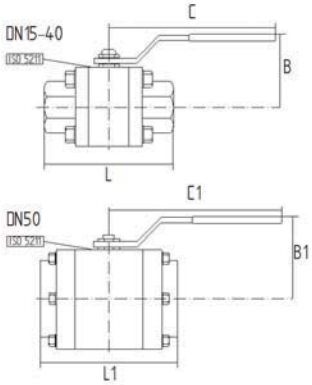

Invändig gänga BSP-P. Smitt rosfritt stål. 3-delad, demonterbar, hel kula.Säker stam. Antistatisk, vakuumförseglad. Två ramtätningar / ändan. Användningskapacitet ISO5211. Begränsad öppning DN15-DN40. Fullt genomlopp DN50.

Användningsområde:
Låga och medelhöga tryck, brandfarliga vätskor och gaser, heta oljor, lågtrycks ångor, kondensat, kemikalier och annat.

Tekniska specifikationer:

Nr	*Detalj*	*Material*
1	Ventilhus	SS A182 F316, 1.4401 (smitt)
2	Gavlar	SS A182 F316, 1.4401 (smitt)
3	Trim	AISI 316/316L Dubbel Certifierad
4	Kulans tätning	R-PTFE (Kol Grafit PTFE)
5	Hustätning	R-PTFE/ Grafit - 2 stycken
6	Spindeltätning	R-PTFE/Grafit/Viton - 3 stycken

Tryck och temperatur:

Max tryck DN15-DN50	PN100
Temperatur	-101 °C - +250 °C

Tekniska uppgifter:
CE-märkning: PED 97/23/EC. Vätskor grupp 1, modul H, kategori III

Godkännanden:
FIRESAFE, ATEX Ex II 2 GD, SIL, TA-Luft, EN-12266, ISO 5208 A
Materialintyg: EN 10204-3.1

Artikelnr	*DN*	*PN*	*Gänga*	*L*	*B / B1*	*C / C1*	*ISO5211*	*Kg*
867036	15	100	1/2"	75	79	152	F03	1,0
867037	20	100	3/4"	80	81	152	F03	1,1
867038	25	100	1"	100	98	193	F04	2,2
867039	32	100	1 1/4"	110	100	193	F04	2,9
867040	40	100	1 1/2"	120	110	225	F05	4,3
867041	50	100	2"	141	122	218	F05	7,0

Starline kulventil rostfri AISI316 med svets/gänga, PN100

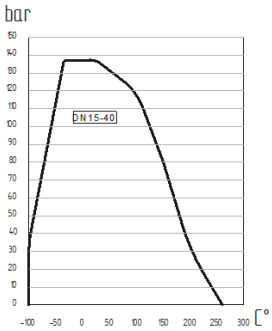

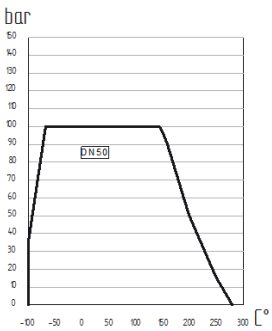

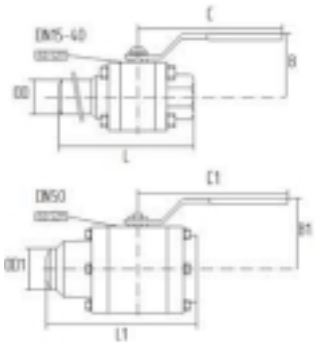

Lång svetsändar/ invändig gänga BSP-P. Smitt rostfritt stål. 3-delad, demonterbar, hel kula. Antistatisk, vakuumförseglad, säker stam. Två ramtätningar / ändan. Användningskapacitet ISO5211. Begränsad öppning DN15-DN40. Fullt genomlopp DN50.

Användningsområde:
Låga och medelhöga tryck, brandfarliga vätskor och gaser, heta oljor, lågtrycks ångor, kondensat, kemikalier och annat.

Tekniska specifikationer:

Nr	*Detalj*	*Material*
1	Ventilhus	SS A182 F316, 1.4401 (smitt)
2	Gavlar	SS A182 F316, 1.4401 (smitt)
3	Trim	AISI 316/316L Dubbel Certifierad
4	Kulans tätning	R-PTFE (Kol Grafit PTFE)
5	Hustätning	R-PTFE/ Grafit - 2 stycken
6	Spindeltätning	R-PTFE/Grafit/Viton - 3 stycken

Tryck och temperatur:

Max tryck DN15-DN50	PN100
Temperatur	-101 °C - +250 °C

Tekniska uppgifter:
CE-märkning: PED 97/23/EC. Vätskor grupp 1, modul H, kategori III

Godkännanden:
FIRESAFE, ATEX Ex II 2 GD, SIL, TA-Luft, EN-12266, ISO 5208 A
Materialintyg: EN 10204-3.1

Artikelnr	*DN*	*PN*	*L*	*B / B1*	*C / C1*	*BW*	*ISO5211*	*Kg*
867042	15	100	175	79	144	21,3x2,0	F03	1,3
867043	20	100	180	81	144	26,7x2,0	F03	1,9
867044	25	100	200	98	173	33,7x2,6	F04	3,1
867045	32	100	210	100	173	42,4x2,6	F04	4,0
867046	40	100	220	110	218	48,3x2,6	F05	5,6
867047	50	100	166	122	218	60,3x2,9	F05	7,3

Ghibson vridspjällventil Wafer/LUG i stål/rostfritt, PN16/25

Metall/RTFE tätad vridspjällventil för inspänning mellan flänsar i stål/rostfritt stål.

Användningsområde:
Lämplig för olika typer av applikationer där media och / eller omgivning ställer höga krav på ventilen.

Tekniska specifikationer:

Nr	*Detalj*	*Material*
1	Hus	A216 - WCB A351 - CF8M (AISI 316) ASTM A890 Gr.4A(DUPLEX) ASTM A890 Gr.5A(S.DUPLEX)
2	Mjuktätning	PTFE RTFE (PTFE förstärkt)
3	Spjällskiva	A351 - CF8M (AISI 316) ASTM A890 Gr.4A(DUPLEX) ASTM A890 Gr.5A(S.DUPLEX)
4	Sprint	AISI 316
5, 6	Brickor	AISI 316
7, 8	Spindel	ASTM A564 Gr630
9	Låsring	AISI 316
10, 23, 25	Skruv	AISI 316
11, 20	Spindeltätning	Rostfritt stål + PTFE Stål + PTFE
12	Spärring	A 316
13	Styrbricka	A 316
14	Övre spindeltätning	Grafit
15	Gland	AISI 316
16	Gland fläns	AISI 316
17	Fjäderbricka	Rostfritt stål
18	Pinnbult	AISI 316
19	Mutter	AISI 316
21	Spindelpackning	Grafit
22	Plugg	AISI 316
24	Övre fläns	Stål epoxy

Tryck och temperatur:

Max tryck	PN16/25
Temperatur RTFE: Temperatur Metalltätning	-40 °C - + 230 °C -40 °C - + 230 °C

Varianter:
Kan levereras med hus i:
Hastelloy
Monel
Duplex
I utförande i ANSI 150.

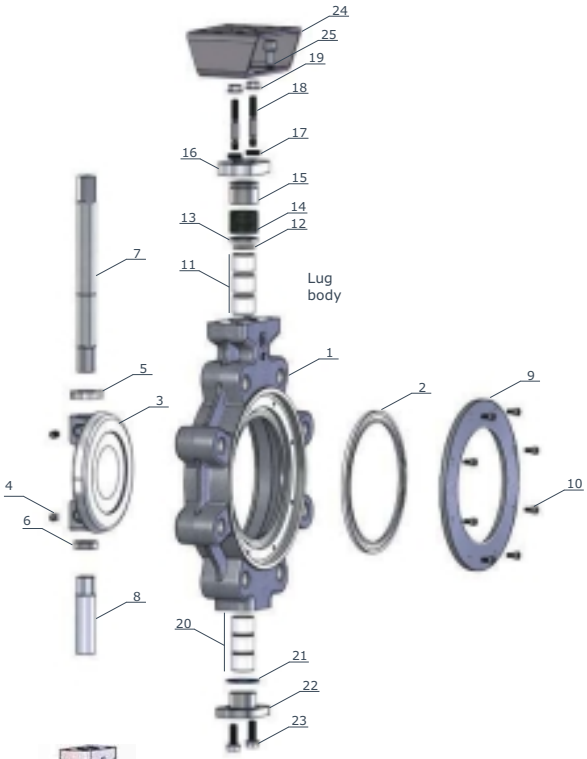

HD Series - Vridmoment - Nm

	Säte: RTFE Vätska: H2O, 20 °C					Säte: INCONEL Vätska: H2O, 20 °C			
DN	*10*	*16*	*20*	*25*	*DN*	*10*	*16*	*20*	*25*
50	24	30	40	47	50	36	44	58	68
65	34	38	48	60	65	51	56	70	86
80	38	45	54	68	80	57	67	78	97
100	45	56	62	81	100	68	83	89	114
125	85	90	105	120	125	124	133	154	168
150	130	145	170	210	150	186	212	248	302
200	180	240	270	390	200	261	350	392	570
250	330	450	520	580	250	480	668	765	848
300	580	640	740	850	300	848	941	1 085	1 244

Tryck / Temperatur

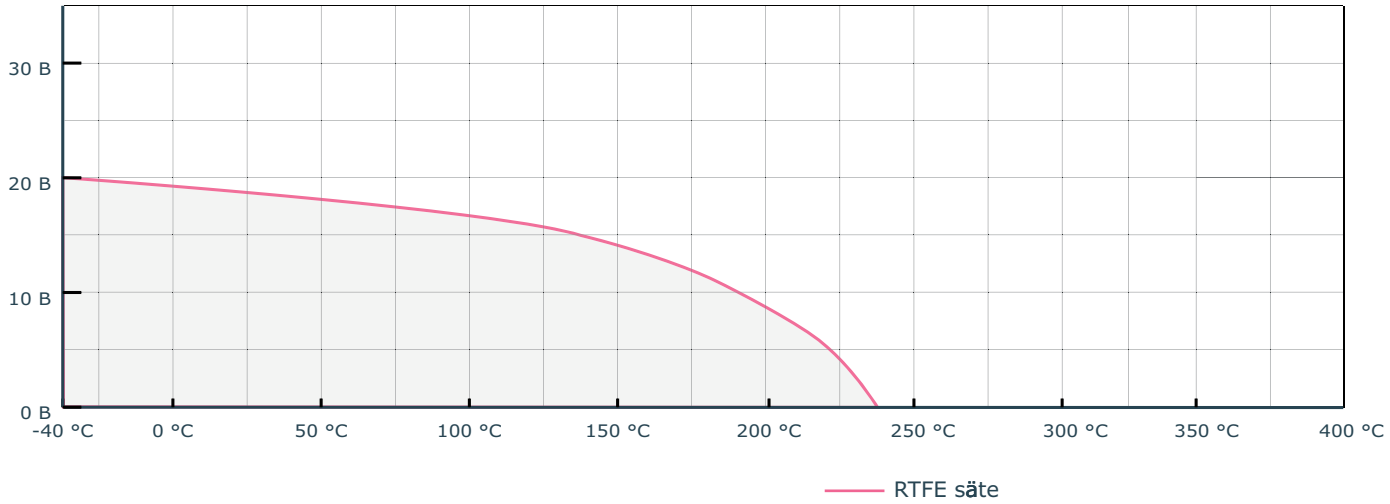

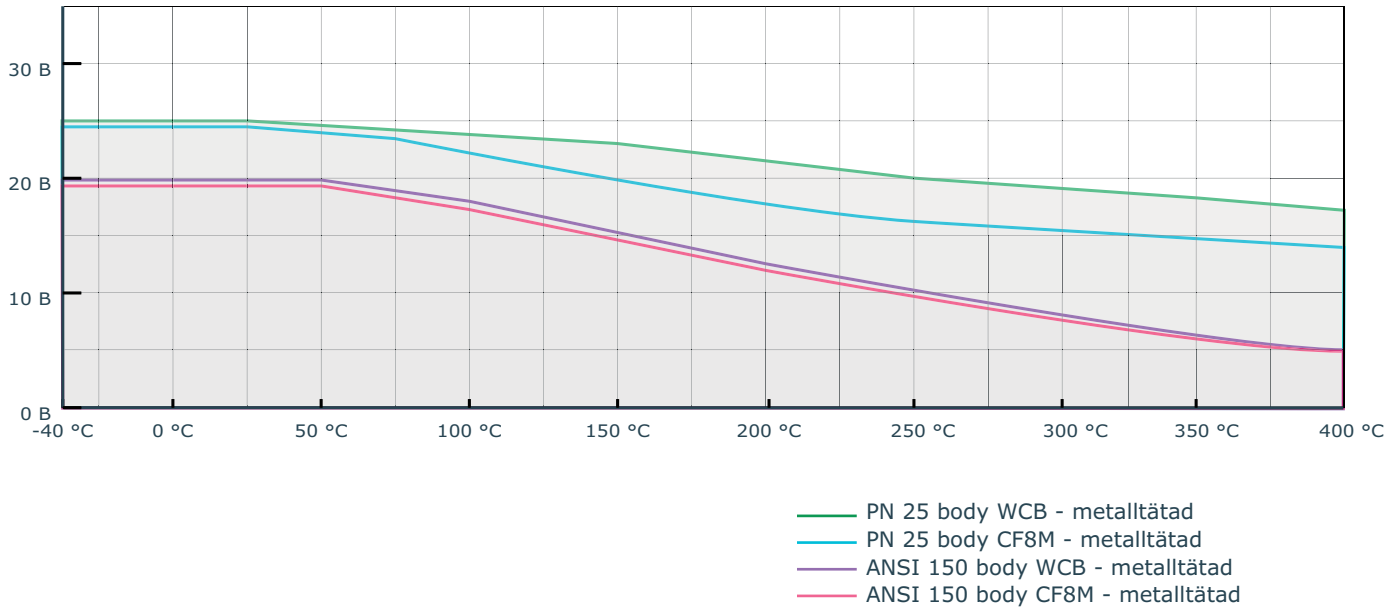

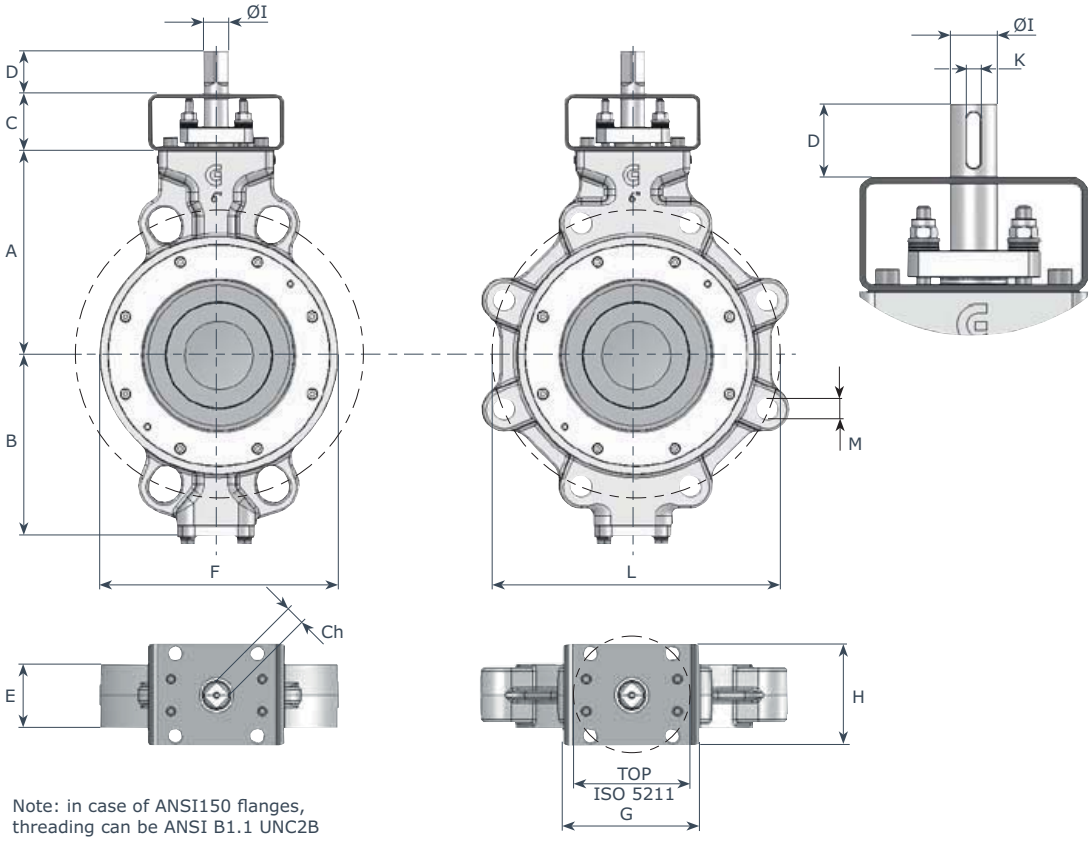

Note: in case of ANSI150 flanges,
threading can be ANSI B1.1 UNC2B

Mått

DN	*"*	*A*	*B*	*C*	*D*	*E*	*F*	*G*	*H*	*Ø I*	*Ch*	*K*	*Top*
50	2	117	81	50	34	43	95	100	70	14	11	-	F07
65	2 1/2	120	93	50	34	46	105	100	70	14	11	-	F07
80	3	129	101	50	34	46	127	100	70	14	11	-	F07
100	4	160	128	50	34	52	150	100	70	18	14	-	F07
125	5	174	159	50	38	56	174	120	90	22	17	-	F10
150	6	179	168	50	38	56	210	120	90	22	17	-	F10
200	8	218	207	60	40	61	270	120	90	25	-	8	F10
250	10	257	232	80	60	69	325	160	130	30	-	10	F12
300	12	300	270	80	60	78	378	160	130	35	-	10	F12

Bultguide och vikt

DN	*PN10*			*PN16*			*PN25*			*Wafer*	*Lug*
	M	*n.*	*L*	*M*	*n.*	*L*	*M*	*n.*	*L*	*Wafer*	*Lug*
50	M16	4	125	M16	4	125	M16	4	125	3,5	5,7
65	M16	8	145	M16	8	145	M16	8	145	4,0	7,0
80	M16	8	160	M16	8	160	M16	8	160	4,8	7,6
100	M16	8	180	M16	8	180	M20	8	190	8,0	9,7
125	M16	8	210	M16	8	210	M24	8	220	10,1	14,8
150	M20	8	240	M20	8	240	M24	8	250	13,5	17,6
200	M20	8	295	M20	12	295	M24	12	310	22,0	42,6
250	M20	12	350	M24	12	355	M27	12	370	35	46
300	M20	12	400	M24	12	410	-	-	-	50,0	62,0

Växlar

DN	"	A	B	C	D	E	F	Typ
50	2	117	50	55	135	125	43	AB150
65	2 1/2	120	50	55	134	125	43	AB150
80	3	129	50	55	134	125	43	AB150
100	4	160	50	55	134	125	43	AB150
125	5	170	50	63	197	200	52	AB215
150	6	179	50	63	197	200	52	AB215
200	8	218	60	63	197	200	52	AB215
250	10	257	80	88	292	300	71	AB550
300	12	300	80	88	292	300	71	AB550

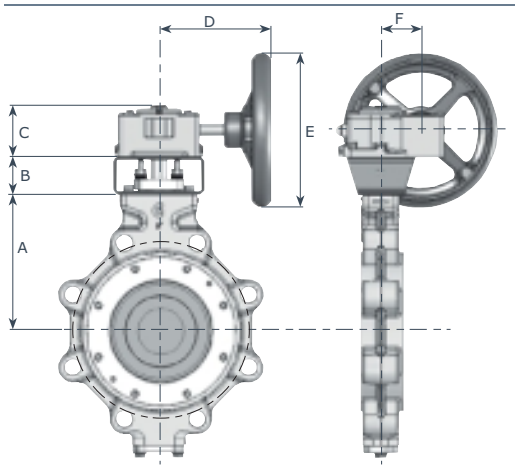

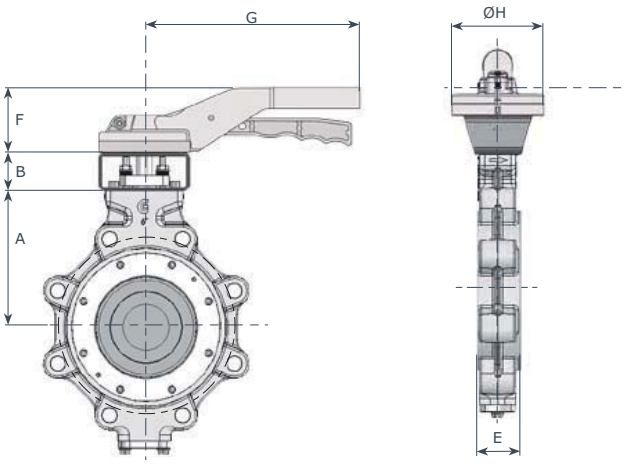

DN	"	A	B	E	F	G	Ø H
50	2	117	50	43	67	220	93
65	2 1/2	120	50	46	67	220	93
80	3	129	50	46	67	220	93
100	4	160	50	52	67	275	93

Backventiler

EGO 2050 Backventil, PN40

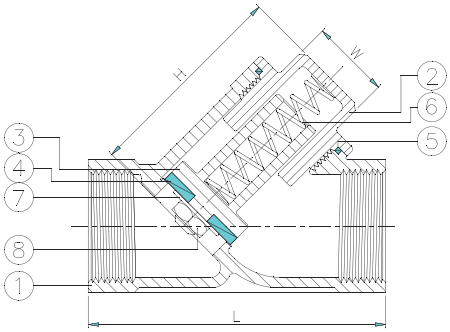

Snedläges kägelbackventil med fjäderbelastad kägla. Mjuktätande.

Användningsområde:
Fluider och gasformiga medier som ej angriper ingående komponenter.

Tekniska specifikationer:

Nr	*Detalj*	*Material*
1	Hus	Syrafast stål ASTM A351-CF8M
2	Lock	Syrafast stål ASTM A351-CF8M
3	Kolv	AISI316
4	Säte	PTFE
5	Packning	PTFE
6	Fjäder	AISI316
7	Bricka	AISI304
8	Mutter	AISI304

Tryck och temperatur:

Tryck	PN40
Temperatur	-20 °C - +200 °C

Artikelnr	*Gänga*	*DN*	*L*	*H*	*W*	*Vikt*
911 30 20	1/2"	15	65	46	19	0,2
911 30 21	3/4"	20	80	58	23	0,4
911 30 22	1"	25	90	69	27	0,7
911 30 23	1 1/4"	32	110	75	32	1,3
911 30 24	1 1/2"	40	120	85	41	1,7
911 30 25	2"	50	140	98	50	2,7

Discobackventil Altech 2090, PN40



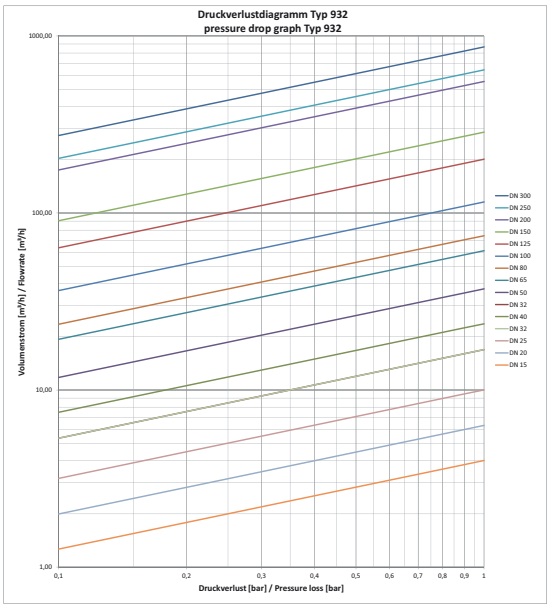

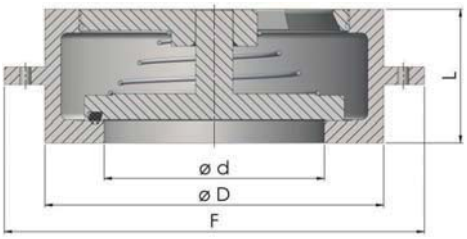

Discobackventil i rostfritt stål med fjäderbelastad disk.
För inspänning mellan flänsar PN6-40.

Användningsområde:
Backventil för olika typer av media som ej angriper de ingående komponenterna.

Tekniska specifikationer:

Nr	*Detalj*	*Material*
1	Hus	1.4408
2	Disk	1.4408
3	Fjäder	1.4581

Tryck och temperatur:

Tryck	PN25
Temperatur	-10 °C - +300 °C

Alternativa utföranden:
Mjuktätning EPDM, NBR, PTFE eller PFM (Viton).
På förfrågan i dessa material: mässing, stål och duplex.I

							Öppningstryck i mbar Flödesriktning med fjäder		
Artikelnr	*DN*	*L (mm)*	*Ø d (mm)*	*Ø D (mm)*	*Ø F (mm)*	*KVS*	^	>	*v*
947310	15	16	15	43	56	2	30	25	20
947311	20	19	19	53	69	7	30	25	20
947312	25	22	25	63	76	13	30	25	20
947313	32	28	32	75	87	17	30	25	20
947314	40	31,5	38	80	101	23	30	25	20
947315	50	40	47	95	114	48	30	25	20
947316	65	46	63	115	136	55	30	25	20
947317	80	50	77	131	154	83	30	25	20
947318	100	60	97,5	150	178	127	30	25	20

Altech Klaffbackventil, PN10/16 ISO

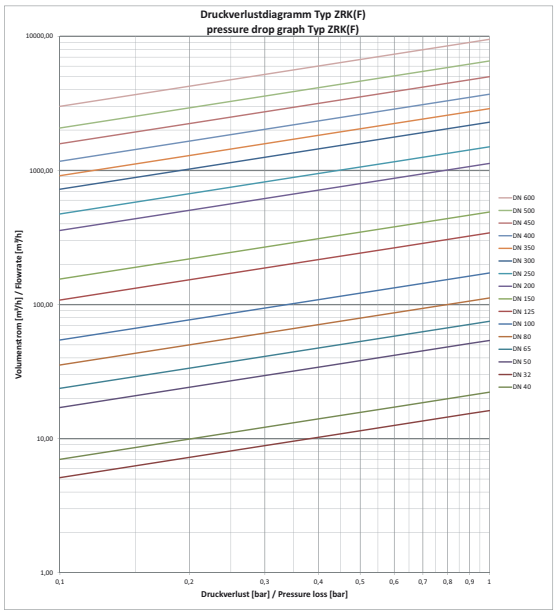

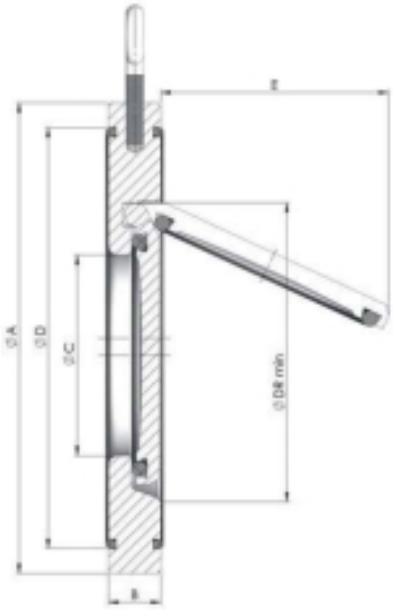

SMassivt hus u förnicklat stål med egenviktsbelastad klaff, för inspänning mellan flänsar enligt SS335.
Mjuktätning av EPDM. Standardutfröande PN16.

Användningsområde:
Backventil för olika typer av media som ej angriper ingående komponenter.
För ISO-rör. För metriska rör rekommenderas dubbelklaffbackventil.

Tekniska specifikationer:

Nr	*Detalj*	*Material*
1	Hus	1.4408
2	O-ring	EPDM
3	Klaff	1.4408

Tryck och temperatur:

Tryck	PN16, DN50-3000 PN10, DN350-600
Temperatur	-5 °C - +115 °C

Godkännande:
Tillverkad enligt Europadirektivet EN97/23/CE, flödeskategori II och modul B + C1.

Alternativa utföranden:
Med fjäderbelastad klaff.
Mjuktätad med o-ring av NBR, FPM (Viton), PTFE eller metalltätad
På förfrågan i dessa material: stål, se Altech 2060, alubrons 2.0975
Duplex 1.4469.

Artikelnr	*Gänga*	*DN*	*L * (mm)*	*Ø C (mm)*	*Ø A (mm)*	*Ø D*	*Ø DR (mm)*	*E*
947333	50	16	14	32	109	86	54	37
947334	65	16	14	40	129	109	70	50
947335	80	16	14	54	144	119	82	61
947336	100	16	18	70	164	146	106	77
947337	125	16	18	92	195	173	131	98
947338	150	16	20	112	220	197	159	120
947339	200	16	22	154	275	255	207	160
947340	250	16	26	192	331	312	260	190
947341	300	16	32	227	386	363	309	220
947342	350	10	38	266	446	416	341	250
947343	400	10	44	310	499	467	392	290
947344	450	10	52	350	558	520	442	340
947345	500	10	58	400	621	550	493	390
947346	600	10	62	486	738	660	595	470

ASTM Rör och delar

ASTM-material är beställningssortiment.
För pris och leveranstid kontakta er lokala Dahlsäljare.

Mått och vikttabell
Sömlösa och svetsade rostfria rör enligt ANSI B 36.19

Beskr.	*Dy*	*Sch 5S t*	*Sch 5S kg/m*	*Sch 10S t*	*Sch 10S kg/m*	*Sch 40S t*	*Sch 40S kg/m*	*Sch 80S t*	*Sch 80S kg/m*
1/8”	10,29	-	-	1,24	0,28	1,73	0,37	2,41	0,47
1/4”	13,72	-	-	1,65	0,50	2,24	0,64	3,02	0,82
3/8”	17,15	-	-	1,65	0,64	2,31	0,86	3,20	1,12
1/2”	21,34	1,65	0,81	2,11	1,02	2,77	1,29	3,73	1,64
3/4”	26,67	1,65	1,03	2,11	1,30	2,87	1,71	3,91	2,23
1”	33,40	1,65	1,31	2,77	2,13	3,38	2,54	4,55	3,29
1 1/4”	42,16	1,65	1,67	2,77	2,73	3,56	3,44	4,85	4,53
1 1/2”	48,26	1,65	1,93	2,77	3,16	3,68	4,11	5,08	5,49
2”	60,33	1,65	2,42	2,77	3,99	3,91	5,52	5,54	7,60
2.1/2”	73,03	2,11	3,75	3,05	5,34	5,16	8,77	7,01	11,59
3”	88,90	2,11	4,59	3,05	6,56	5,49	11,47	7,62	15,51
3.1/2”	101,60	2,11	5,25	3,05	7,53	5,74	13,78	8,08	18,92
4”	114,30	2,11	5,93	3,05	8,50	6,02	16,32	8,56	22,66
5”	141,30	2,77	9,61	3,40	11,74	6,55	22,10	9,53	31,44
6”	168,28	2,77	11,47	3,40	14,04	7,11	28,69	10,97	43,21
8”	219,08	2,77	15,00	3,76	20,27	8,18	43,20	12,70	65,63
10”	273,05	3,40	22,95	4,19	28,20	9,27	61,22	12,70	82,80
12”	323,85	3,96	31,72	4,57	36,54	9,53	75,01	12,70	98,95
14”	355,60	3,96	34,86	4,78	41,99	9,53	82,58	12,70	109,04
16”	406,40	4,19	42,20	4,78	48,07	9,53	94,70	12,70	125,20
18”	457,20	4,19	47,46	4,78	54,15	9,53	106,83	12,70	141,35
20”	508,00	4,78	60,23	5,54	69,70	9,53	118,93	12,70	157,51
22”	558,80	4,78	65,95	5,54	76,75	9,53	131,07	12,70	173,66
24”	609,60	5,54	83,80	6,35	95,92	9,53	143,20	12,70	189,82
26”	660,40	-	-	-	-	9,53	152,73	12,70	202,65
28”	712,20	-	-	-	-	9,53	164,65	12,70	218,54
30”	762,00	6,35	120,59	7,92	147,45	9,53	176,57	12,70	234,44
32”	812,80	-	-	-	-	9,53	188,50	12,70	250,33
34”	863,60	-	-	-	-	9,53	200,42	12,70	266,22
36”	914,40	-	-	-	-	9,53	212,34	12,70	282,12

Förklaringar förkortningar

SV = Svetsat
SL = Sömlöst
LR = Long Radius (ungefär R 1,5xD)
SR = Short Radius (ungefär R 1,0xD)
CC = Koncentrisk
EC = Excentrisk
Kon= Reducering
WN = Weld Neck (Svetsfläns med krage)
RF = Raised Face (Förhöjd tätyta)
Slip on flange = Svetsfläns utan krage
Lap Joint flange = Lösfläns

Svetsade Rör ANSI 304L

Art.nr	Benämning
271720	1/4 SV RÖR SCH10S A312 304L
271722	1/4 SV RÖR SCH40S A312 304L
271724	3/8 SV RÖR SCH10S A312 304L
271726	3/8 SV RÖR SCH40S A312 304L
271728	1/2 SV RÖR SCH5S A312 304L
271730	1/2 SV RÖR SCH10S A312 304L
271732	1/2 SV RÖR SCH40S A312 304L
271734	3/4 SV RÖR SCH5S A312 304L
271736	3/4 SV RÖR SCH40S A312 304L
271738	1 SV RÖR SCH5S A312 304L
271739	1 SV RÖR SCH10S A312 304L
271740	1 SV RÖR SCH40S A312 304L
271742	1 1/4 SV RÖR SCH5S A312 304L
271743	1 1/4 SV RÖR SCH10S A312 304L
271744	1 1/4 SV RÖR SCH40S A312 304L
271746	1 1/2 SV RÖR SCH5S A312 304L
271747	1 1/2 SV RÖR SCH10S A312 304L
271748	1 1/2 SV RÖR SCH40S A312 304L
272200	2 SV RÖR SCH5S A312 304L
272202	2 SV RÖR SCH40S A312 304L
272204	2 1/2 SV RÖR SCH5S A312 304L
272206	3 SV RÖR SCH5S A312 304L
272208	3 SV RÖR SCH40S A312 304L
272210	3 1/2 SV RÖR SCH5S A312 304L
272212	3 1/2 SV RÖR SCH10S A312 304L
272214	3 1/2 SV RÖR SCH40S A312 304L
272216	4 SV RÖR SCH5S A312 304L
272218	4 SV RÖR SCH40S A312 304L
272220	5 SV RÖR SCH10S A312 304L
272222	5 SV RÖR SCH40S A312 304L
272224	6 SV RÖR SCH5S A312 304L
272226	6 SV RÖR SCH40S A312 304L
272228	8 SV RÖR SCH5S A312 304L
272230	8 SV RÖR SCH40S A312 304L
272232	10 SV RÖR SCH5S A312 304L
272234	10 SV RÖR SCH10S A312 304L
272236	10 SV RÖR SCH40S A312 304L
272238	12 SV RÖR SCH5S A312 304L
272240	12 SV RÖR SCH10S A312 304L
272242	12 SV RÖR SCH40S A312 304L
272244	14 SV RÖR SCH10S A312 304L
272246	14 SV RÖR SCH40S A312 304L
272248	16 SV RÖR SCH10S A312 304L
272250	16 SV RÖR SCH40S A312 304L
272252	18 SV RÖR SCH10S A312 304L
272254	18 SV RÖR SCH40S A312 304L
272256	20 SV RÖR SCH10S A312 304L
272258	20 SV RÖR SCH40S A312 304L
272260	24 SV RÖR SCH10S A312 304L
272262	24 SV RÖR SCH40S A312 304L

Svetsade Rör ANSI 316L

Art.nr	Benämning
272264	1/4 SV RÖR SCH10S A312 316L
272266	1/4 SV RÖR SCH40S A312 316L
272268	3/8 SV RÖR SCH10S A312 316L
272270	3/8 SV RÖR SCH40S A312 316L
272272	1/2 SV RÖR SCH5S A312 316L
272274	1/2 SV RÖR SCH10S A312 316L
272276	1/2 SV RÖR SCH40S A312 316L
272278	3/4 SV RÖR SCH5S A312 316L
272280	3/4 SV RÖR SCH40S A312 316L
272282	1 SV RÖR SCH5S A312 316L
	1 SV RÖR SCH10S A312 316L
272284	1 SV RÖR SCH40S A312 316L
272286	1 1/4 SV RÖR SCH5S A312 316L
272287	1 1/4 SV RÖR SCH10S A312 316L
272288	1 1/4 SV RÖR SCH40S A312 316L
272290	1 1/2 SV RÖR SCH5S A312 316L
272292	1 1/2 SV RÖR SCH40S A312 316L
272294	2 SV RÖR SCH5S A312 316L
272296	2 SV RÖR SCH40S A312 316L
272298	2 1/2 SV RÖR SCH5S A312 316L
272300	2 1/2 SV RÖR SCH40S A312 316L
272302	3 SV RÖR SCH5S A312 316L
272304	3 SV RÖR SCH40S A312 316L
272306	3 1/2 SV RÖR SCH5S A312 316L
272308	3 1/2 SV RÖR SCH10S A312 316L
272310	3 1/2 SV RÖR SCH40S A312 316L
272312	4 SV RÖR SCH5S A312 316L
272314	4 SV RÖR SCH40S A312 316L
272316	5 SV RÖR SCH10S A312 316L
272318	5 SV RÖR SCH40S A312 316L
272320	6 SV RÖR SCH5S A312 316L
272322	6 SV RÖR SCH40S A312 316L
272324	8 SV RÖR SCH5S A312 316L
272326	8 SV RÖR SCH40S A312 316L
272328	10 SV RÖR SCH5S A312 316L
272330	10 SV RÖR SCH10S A312 316L
272332	10 SV RÖR SCH40S A312 316L
272334	12 SV RÖR SCH5S A312 316L
272336	12 SV RÖR SCH10S A312 316L
272338	12 SV RÖR SCH40S A312 316L
272340	14 SV RÖR SCH10S A312 316L
272342	14 SV RÖR SCH40S A312 316L
272344	16 SV RÖR SCH10S A312 316L
272346	16 SV RÖR SCH40S A312 316L
272348	18 SV RÖR SCH10S A312 316L
272350	18 SV RÖR SCH40S A312 316L
272352	20 SV RÖR SCH10S A312 316L
272354	20 SV RÖR SCH40S A312 316L
272356	24 SV RÖR SCH10S A312 316L
272358	24 SV RÖR SCH40S A312 316L

Böj Svets ANSI 304L LR 90 grader A403

Art.nr	Benämning
273650	1/2 SV BÖJ SCH10S LR90 304L
273652	1/2 SV BÖJ SCH40S LR90 304L
273654	1/2 SV BÖJ SCH80S LR90 304L
273656	1/2 SV BÖJ SCH160S LR90 304L
273658	3/4 SV BÖJ SCH10S LR90 304L
273660	3/4 SV BÖJ SCH40S LR90 304L
273662	3/4 SV BÖJ SCH80S LR90 304L
273664	3/4 SV BÖJ SCH160S LR90 304L
273666	1 SV BÖJ SCH10S LR90 304L
273668	1 SV BÖJ SCH40S LR90 304L
273670	1 SV BÖJ SCH80S LR90 304L
273672	1 SV BÖJ SCH160S LR90 304L
273674	1 1/4 SV BÖJ SCH10S LR90 304L
273676	1 1/4 SV BÖJ SCH40S LR90 304L
273678	1 1/4 SV BÖJ SCH80S LR90 304L
273680	1 1/4 SV BÖJ SCH160S LR90 304L
273682	1 1/2 SV BÖJ SCH10S LR90 304L
273684	1 1/2 SV BÖJ SCH40S LR90 304L
273686	1 1/2 SV BÖJ SCH80S LR90 304L
273688	1 1/2 SV BÖJ SCH160S LR90 304L
273690	2 SV BÖJ SCH10S LR90 304L
273692	2 SV BÖJ SCH40S LR90 304L
273694	2 SV BÖJ SCH80S LR90 304L
273696	2 SV BÖJ SCH160S LR90 304L
273698	2 1/2 SV BÖJ SCH10S LR90 304L
273700	2 1/2 SV BÖJ SCH40S LR90 304L
273702	2 1/2 SV BÖJ SCH80S LR90 304L
273704	2 1/2 SV BÖJ SCH160S LR90 304L
273706	3 SV BÖJ SCH10S LR90 304L
273708	3 SV BÖJ SCH40S LR90 304L
273710	3 SV BÖJ SCH80S LR90 304L
273712	3 SV BÖJ SCH160S LR90 304L
273714	4 SV BÖJ SCH10S LR90 304L
273716	4 SV BÖJ SCH40S LR90 304L
273718	4 SV BÖJ SCH80S LR90 304L
273720	4 SV BÖJ SCH160S LR90 304L
273722	5 SV BÖJ SCH10S LR90 304L
273724	5 SV BÖJ SCH40S LR90 304L
273726	5 SV BÖJ SCH80S LR90 304L
273728	6 SV BÖJ SCH10S LR90 304L
273730	6 SV BÖJ SCH40S LR90 304L
273732	6 SV BÖJ SCH80S LR90 304L
273734	8 SV BÖJ SCH10S LR90 304L
273736	8 SV BÖJ SCH40S LR90 304L
273738	8 SV BÖJ SCH80S LR90 304L
273740	10 SV BÖJ SCH10S LR90 304L
273742	10 SV BÖJ SCH40S LR90 304L
273744	10 SV BÖJ SCH80S LR90 304L
273746	12 SV BÖJ SCH10S LR90 304L
273748	12 SV BÖJ SCH40S LR90 304L
273750	14 SV BÖJ SCH10S LR90 304L
273752	14 SV BÖJ SCH40S LR90 304L
273754	16 SV BÖJ SCH10S LR90 304L
273756	16 SV BÖJ SCH40S LR90 304L
273758	18 SV BÖJ SCH10S LR90 304L
273760	18 SV BÖJ SCH40S LR90 304L
273762	20 SV BÖJ SCH10S LR90 304L
273764	20 SV BÖJ SCH40S LR90 304L
273766	24 SV BÖJ SCH10S LR90 304L
273768	24 SV BÖJ SCH40S LR90 304L

Böj Svets ANSI 316L LR 90 grader A403

Art.nr	Benämning
273772	1/2 SV BÖJ SCH10S LR90 316L
273774	1/2 SV BÖJ SCH40S LR90 316L
273776	1/2 SV BÖJ SCH80S LR90 316L
273778	1/2 SV BÖJ SCH160S LR90 316L
273780	3/4 SV BÖJ SCH10S LR90 316L
273782	3/4 SV BÖJ SCH40S LR90 316L
273784	3/4 SV BÖJ SCH80S LR90 316L
273786	3/4 SV BÖJ SCH160S LR90 316L
273788	1 SV BÖJ SCH10S LR90 316L
273790	1 SV BÖJ SCH40S LR90 316L
273792	1 SV BÖJ SCH80S LR90 316L
273794	1 SV BÖJ SCH160S LR90 316L
273796	1 1/4 SV BÖJ SCH10S LR90 316L
273798	1 1/4 SV BÖJ SCH40S LR90 316L
273800	1 1/4 SV BÖJ SCH80S LR90 316L
273802	1 1/4 SV BÖJ SCH160S LR90 316L
273804	1 1/2 SV BÖJ SCH10S LR90 316L
273806	1 1/2 SV BÖJ SCH40S LR90 316L
273808	1 1/2 SV BÖJ SCH80S LR90 316L
273810	1 1/2 SV BÖJ SCH160S LR90 316L
273812	2 SV BÖJ SCH10S LR90 316L
273814	2 SV BÖJ SCH40S LR90 316L
273816	2 SV BÖJ SCH80S LR90 316L
273818	2 SV BÖJ SCH160S LR90 316L
273820	2 1/2 SV BÖJ SCH10S LR90 316L
273822	2 1/2 SV BÖJ SCH40S LR90 316L
273824	2 1/2 SV BÖJ SCH80S LR90 316L
273826	2 1/2 SV BÖJ SCH160S LR90 316L
273828	3 SV BÖJ SCH10S LR90 316L
273830	3 SV BÖJ SCH40S LR90 316L
273832	3 SV BÖJ SCH80S LR90 316L
273834	3 SV BÖJ SCH160S LR90 316L
273836	4 SV BÖJ SCH10S LR90 316L
273838	4 SV BÖJ SCH40S LR90 316L

Art.nr	Benämning
273840	4 SV BÖJ SCH80S LR90 316L
273842	4 SV BÖJ SCH160S LR90 316L
273844	5 SV BÖJ SCH10S LR90 316L
273846	5 SV BÖJ SCH40S LR90 316L
273848	5 SV BÖJ SCH80S LR90 316L
273850	6 SV BÖJ SCH10S LR90 316L
273852	6 SV BÖJ SCH40S LR90 316L
273854	6 SV BÖJ SCH80S LR90 316L
273856	8 SV BÖJ SCH10S LR90 316L
273858	8 SV BÖJ SCH40S LR90 316L
273860	8 SV BÖJ SCH80S LR90 316L
273862	10 SV BÖJ SCH10S LR90 316L
273864	10 SV BÖJ SCH40S LR90 316L
273866	10 SV BÖJ SCH80S LR90 316L
273868	12 SV BÖJ SCH10S LR90 316L
273870	12 SV BÖJ SCH40S LR90 316L
273872	14 SV BÖJ SCH10S LR90 316L
273874	14 SV BÖJ SCH40S LR90 316L
273876	16 SV BÖJ SCH10S LR90 316L
273878	16 SV BÖJ SCH40S LR90 316L
273880	18 SV BÖJ SCH10S LR90 316L
273882	18 SV BÖJ SCH40S LR90 316L
273884	20 SV BÖJ SCH10S LR90 316L
273886	20 SV BÖJ SCH40S LR90 316L
273888	24 SV BÖJ SCH10S LR90 316L
273890	24 SV BÖJ SCH40S LR90 316L

Böj Svets ANSI 304L SR 90 grader A403

Art.nr	Benämning
274160	1 SV BÖJ SCH100S SR90 304L
274161	1 SV BÖJ SCH40S SR90 304L
274162	1 1/4 SV BÖJ SCH10S SR90 304L
274163	1 1/4 SV BÖJ SCH40S SR90 304L
274164	1 1/2 SV BÖJ SCH10S SR90 304L
274165	1 1/2 SV BÖJ SCH40S SR90 304L
274166	2 SV BÖJ SCH10S SR90 304L
274167	2 SV BÖJ SCH40S SR90 304L
274168	2 1/2 SV BÖJ SCH10S SR90 304L
274169	2 1/2 SV BÖJ SCH40S SR90 304L
274170	3 SV BÖJ SCH10S SR90 304L
274171	3 SV BÖJ SCH40S SR90 304L
274172	4 SV BÖJ SCH10S SR90 304L
274173	4 SV BÖJ SCH40S SR90 304L
274174	5 SV BÖJ SCH10S SR90 304L
274175	5 SV BÖJ SCH40S SR90 304L
274176	6 SV BÖJ SCH10S SR90 304L
274177	6 SV BÖJ SCH40S SR90 304L
274178	8 SV BÖJ SCH10S SR90 304L
274179	8 SV BÖJ SCH40S SR90 304L

Böj Svets ANSI 316L SR 90 grader A403

Art.nr	Benämning
274181	1 SV BÖJ SCH10S SR90 316L
274182	1 SV BÖJ SCH40S SR90 316L
274183	1 1/4 SV BÖJ SCH10S SR90 316L
274184	1 1/4 SV BÖJ SCH40S SR90 316L
274185	1 1/2 SV BÖJ SCH10S SR90 316L
274186	1 1/2 SV BÖJ SCH40S SR90 316L
274187	2 SV BÖJ SCH10S SR90 316L
274188	2 SV BÖJ SCH40S SR90 316L
274189	2 1/2 SV BÖJ SCH10S SR90 316L
274190	2 1/2 SV BÖJ SCH40S SR90 316L
274191	3 SV BÖJ SCH10S SR90 316L
274192	3 SV BÖJ SCH40S SR90 316L
274193	4 SV BÖJ SCH10S SR90 316L
274194	4 SV BÖJ SCH40S SR90 316L
274195	5 SV BÖJ SCH10S SR90 316L
274196	5 SV BÖJ SCH40S SR90 316L
274197	6 SV BÖJ SCH10S SR90 316L
274198	6 SV BÖJ SCH40S SR90 316L
274199	8 SV BÖJ SCH10S SR90 316L
274200	8 SV BÖJ SCH40S SR90 316L
274202	10 SV BÖJ SCH10S SR90 316L
274204	12 SV BÖJ SCH10S SR90 316L

T-rör Svets ANSI 304L A403

Art.nr	Benämning
274290	1/2 SV T-RÖR SCH10S 304L
274292	1/2 SV T-RÖR SCH40S 304L
274294	1/2 SV T-RÖR SCH80S 304L
274296	1/2 SV T-RÖR SCH160S 304L
274298	3/4 SV T-RÖR SCH10S 304L
274300	3/4 SV T-RÖR SCH40S 304L
274302	3/4 SV T-RÖR SCH80S 304L
274304	3/4 SV T-RÖR SCH160S 304L
274305	1 SV T-RÖR SCH10S 304L
274306	11/4 SV T-RÖR SCH10S 304L
274307	1 SV T-RÖR SCH40S 304L
274308	11/4 SV T-RÖR SCH40S 304L
274309	1 SV T-RÖR SCH80S 304L
274310	11/4 SV T-RÖR SCH80S 304L
274311	1 SV T-RÖR SCH160S 304L
274312	11/4 SV TRÖR SCH160S 304L
274314	11/2 SV T-RÖR SCH10S 304L
274316	11/2 SV T-RÖR SCH40S 304L
274318	11/2 SV T-RÖR SCH80S 304L
274320	11/2 SV TRÖR SCH160S 304L
274322	2 SV T-RÖR SCH10S 304L
274324	2 SV T-RÖR SCH40S 304L
274326	2 SV T-RÖR SCH80S 304L
274328	2 SV T-RÖR SCH160S 304L
274330	21/2 SV T-RÖR SCH10S 304L
274332	21/2 SV T-RÖR SCH40S 304L
274334	21/2 SV T-RÖR SCH80S 304L
274336	21/2 SV TRÖR SCH160S 304L
274338	3 SV T-RÖR SCH10S 304L
274340	3 SV T-RÖR SCH40S 304L
274342	3 SV T-RÖR SCH80S 304L
274344	3 SV TRÖR SCH160S 304L
274346	4 SV T-RÖR SCH10S 304L
274348	4 SV T-RÖR SCH40S 304L
274350	4 SV T-RÖR SCH80S 304L
274352	4 SV TRÖR SCH160S 304L
274354	5 SV T-RÖR SCH10S 304L
274356	5 SV T-RÖR SCH40S 304L
274358	6 SV T-RÖR SCH10S 304L
274360	6 SV T-RÖR SCH40S 304L
274362	6 SV T-RÖR SCH80S 304L
274364	8 SV T-RÖR SCH10S 304L
274366	8 SV T-RÖR SCH40S 304L
274368	8 SV T-RÖR SCH80S 304L
274370	10 SV T-RÖR SCH10S 304L
274372	10 SV T-RÖR SCH40S 304L
274374	12 SV T-RÖR SCH10S 304L
274376	12 SV T-RÖR SCH40S 304L
274378	14 SV T-RÖR SCH10S 304L
274380	14 SV T-RÖR SCH40S 304L
274382	16 SV T-RÖR SCH10S 304L
274384	16 SV T-RÖR SCH40S 304L
274386	18 SV T-RÖR SCH10S 304L
274388	18 SV T-RÖR SCH40S 304L
274390	20 SV T-RÖR SCH10S 304L
274392	20 SV T-RÖR SCH40S 304L
274394	24 SV T-RÖR SCH10S 304L
274396	24 SV T-RÖR SCH40S 304L

T-rör Svets ANSI 316L A403

Art.nr	Benämning
274400	1/2 SV T-RÖR SCH10S 316L
274402	1/2 SV T-RÖR SCH40S 316L
274404	1/2 SV T-RÖR SCH80S 316L
274406	1/2 SV T-RÖR SCH160S 316L
274408	3/4 SV T-RÖR SCH10S 316L
274410	3/4 SV T-RÖR SCH40S 316L
274412	3/4 SV T-RÖR SCH80S 316L
274414	3/4 SV T-RÖR SCH160S 316L
274415	1 SV T-RÖR SCH10S 316L
274416	11/4 SV T-RÖR SCH10S 316L
274417	1 SV T-RÖR SCH40S 316L
274418	11/4 SV T-RÖR SCH40S 316L
274419	1 SV T-RÖR SCH80S 316L
274420	11/4 SV T-RÖR SCH80S 316L
274421	1 SV T-RÖR SCH160S 316L
274422	11/4 SV TRÖR SCH160S 316L
274424	11/2 SV T-RÖR SCH10S 316L
274426	11/2 SV T-RÖR SCH40S 316L
274428	11/2 SV T-RÖR SCH80S 316L
274430	11/2 SV TRÖR SCH160S 316L
274432	2 SV T-RÖR SCH10S 316L
274434	2 SV T-RÖR SCH40S 316L
274436	2 SV T-RÖR SCH80S 316L
274438	2 SV T-RÖR SCH160S 316L
274440	21/2 SV T-RÖR SCH10S 316L
274442	21/2 SV T-RÖR SCH40S 316L
274444	21/2 SV T-RÖR SCH80S 316L
274446	21/2 SV TRÖR SCH160S 316L
274448	3 SV T-RÖR SCH10S 316L
274450	3 SV T-RÖR SCH40S 316L
274452	3 SV T-RÖR SCH80S 316L
274454	3 SV TRÖR SCH160S 316L
274456	4 SV T-RÖR SCH10S 316L
274458	4 SV T-RÖR SCH40S 316L
274460	4 SV T-RÖR SCH80S 316L
274462	4 SV TRÖR SCH160S 316L
274464	5 SV T-RÖR SCH10S 316L
274466	5 SV T-RÖR SCH40S 316L
274468	6 SV T-RÖR SCH10S 316L
274470	6 SV T-RÖR SCH40S 316L
274472	6 SV T-RÖR SCH80S 316L
274474	8 SV T-RÖR SCH10S 316L
274476	8 SV T-RÖR SCH40S 316L
274478	8 SV T-RÖR SCH80S 316L
274480	10 SV T-RÖR SCH10S 316L
274482	10 SV T-RÖR SCH40S 316L
274484	12 SV T-RÖR SCH10S 316L
274486	12 SV T-RÖR SCH40S 316L
274488	14 SV T-RÖR SCH10S 316L
274490	14 SV T-RÖR SCH40S 316L
274492	16 SV T-RÖR SCH10S 316L
274494	16 SV T-RÖR SCH40S 316L
274496	18 SV T-RÖR SCH10S 316L
274498	18 SV T-RÖR SCH40S 316L
274500	20 SV T-RÖR SCH10S 316L
274502	20 SV T-RÖR SCH40S 316L
274504	24 SV T-RÖR SCH10S 316L
274506	24 SV T-RÖR SCH40S 316L

T-rör Red Svets ANSI 304L A403

Art.nr	Benämning
278060	3/4X1/2 SV TRÖR SCH10 304L
278062	3/4X1/2 SV TRÖR SCH40 304L
278064	3/4X1/2 SV TRÖR SCH80 304L
278066	1X1/2 SV TRÖR SCH10 304L
278068	1X1/2 SV TRÖR SCH40 304L
278070	1X1/2 SV TRÖR SCH80 304L
278078	1X3/4 SV TRÖR SCH10 304L
278080	1X3/4 SV TRÖR SCH40 304L
278082	1X3/4 SV TRÖR SCH80 304L
278090	11/4X3/4 SV TRÖR SCH10 304L
278092	11/4X3/4 SV TRÖR SCH40 304L
278094	11/4X3/4 SV TRÖR SCH80 304L
278096	11/4X1 SV TRÖR SCH10 304L
278098	11/4X1 SV TRÖR SCH40 304L
278100	11/4X1 SV TRÖR SCH80 304L
278102	11/2X1/2 SV TRÖR SCH10 304L
278104	11/2X1/2 SV TRÖR SCH40 304L
278106	11/2X1/2 SV TRÖR SCH80 304L
278108	11/2X3/4 SV TRÖR SCH10 304L
278110	11/2X3/4 SV TRÖR SCH40 304L
278112	11/2X3/4 SV TRÖR SCH80 304L
278114	11/2X1 SV TRÖR SCH10 304L
278116	11/2X1 SV TRÖR SCH40 304L
278118	11/2X1 SV TRÖR SCH80 304L
278120	11/2X11/4 SV TRÖR SCH10 304L
278122	11/2X11/4 SV TRÖR SCH40 304L
278124	11/2X11/4 SV TRÖR SCH80 304L
278126	2X1 SV TRÖR SCH10 304L
278128	2X1 SV TRÖR SCH40 304L
278130	2X1 SV TRÖR SCH80 304L
278132	2X11/4 SV TRÖR SCH10 304L
278134	2X11/4 SV TRÖR SCH40 304L
278136	2X11/4 SV TRÖR SCH80 304L
278138	2X11/2 SV TRÖR SCH10 304L
278140	2X11/2 SV TRÖR SCH40 304L
278142	2X11/2 SV TRÖR SCH80 304L
278144	21/2X2 SV TRÖR SCH10 304L
278146	21/2X2 SV TRÖR SCH40 304L
278148	3X1 SV TRÖR SCH10 304L
278150	3X1 SV TRÖR SCH40 304L
278152	3X11/2 SV TRÖR SCH10 304L
278154	3X11/2 SV TRÖR SCH40 304L
278156	3X11/2 SV TRÖR SCH80 304L
278158	3X2 SV TRÖR SCH10 304L
278160	3X2 SV TRÖR SCH40 304L
278162	3X2 SV TRÖR SCH80 304L
278170	3X21/2 SV TRÖR SCH10 304L
278172	3X21/2 SV TRÖR SCH40 304L
278174	4X2 SV TRÖR SCH10 304L
278176	4X2 SV TRÖR SCH40 304L
278178	4X2 SV TRÖR SCH80 304L
278180	4X2 1/2 SV TRÖR SCH10 304L
278182	4X2 1/2 SV TRÖR SCH40 304L
278184	4X2 1/2 SV TRÖR SCH80 304L
278186	4X3 SV TRÖR SCH10 304L
278188	4X3 SV TRÖR SCH40 304L
278190	4X3 SV TRÖR SCH80 304L
278192	6X3 SV TRÖR SCH10 304L
278194	6X3 SV TRÖR SCH40 304L
278196	6X4 SV TRÖR SCH10 304L
278198	6X4 SV TRÖR SCH40 304L
278200	8X4 SV TRÖR SCH10 304L
278202	8X4 SV TRÖR SCH40 304L
278204	8X6 SV TRÖR SCH10 304L
278206	8X6 SV TRÖR SCH40 304L
278208	10X6 SV TRÖR SCH10 304L
278210	10X6 SV TRÖR SCH40 304L
278212	10X8 SV TRÖR SCH10 304L
278214	10X8 SV TRÖR SCH40 304L
278216	12X6 SV TRÖR SCH10 304L
278218	12X6 SV TRÖR SCH40 304L
278220	12X8 SV TRÖR SCH10 304L
278222	12X8 SV TRÖR SCH40 304L
278224	12X10 SV TRÖR SCH10 304L
278226	12X10 T-RÖR SCH40 304L

T-rör Red Svets ANSI 316L A403

Art.nr	Benämning
278230	3/4X1/2 SV TRÖR SCH10 316L
278232	3/4X1/2 SV TRÖR SCH40 316L
278234	3/4X1/2 SV TRÖR SCH80 316L
278236	1X1/2 SV TRÖR SCH10 316L
278238	1X1/2 SV TRÖR SCH40 316L
278240	1X1/2 SV TRÖR SCH80 316L
278248	1X3/4 SV TRÖR SCH10 316L
278250	1X3/4 SV TRÖR SCH40 316L
278252	1X3/4 SV TRÖR SCH80 316L
278260	11/4X3/4 SV TRÖR SCH10 316L
278262	11/4X3/4 SV TRÖR SCH40 316L
278264	11/4X3/4 SV TRÖR SCH80 316L
278266	11/4X1 SV TRÖR SCH10 316L
278268	11/4X1 SV TRÖR SCH40 316L
278270	11/4X1 SV TRÖR SCH80 316L
278272	11/2X1/2 SV TRÖR SCH10 316L
278274	11/2X1/2 SV TRÖR SCH40 316L
278276	11/2X1/2 SV TRÖR SCH80 316L
278278	11/2X3/4 SV TRÖR SCH10 316L
278280	11/2X3/4 SV TRÖR SCH40 316L
278282	11/2X3/4 SV TRÖR SCH80 316L
278284	11/2X1 SV TRÖR SCH10 316L
278286	11/2X1 SV TRÖR SCH40 316L
278288	11/2X1 SV TRÖR SCH80 316L
278290	11/2X11/4 SV TRÖR SCH10 316L
278292	11/2X11/4 SV TRÖR SCH40 316L
278294	11/2X11/4 SV TRÖR SCH80 316L
278296	2X1 SV TRÖR SCH10 316L
278298	2X1 SV TRÖR SCH40 316L
278300	2X1 SV TRÖR SCH80 316L
278302	2X11/4 SV TRÖR SCH10 316L
278304	2X11/4 SV TRÖR SCH40 316L
278306	2X11/4 SV TRÖR SCH80 316L
278308	2X11/2 SV TRÖR SCH10 316L
278310	2X11/2 SV TRÖR SCH40 316L
278312	2X11/2 SV TRÖR SCH80 316L
278314	21/2X2 SV TRÖR SCH10 316L
278316	21/2X2 SV TRÖR SCH40 316L
278318	3X1 SV TRÖR SCH10 316L
278320	3X1 SV TRÖR SCH40 316L
278322	3X11/2 SV TRÖR SCH10 316L
278324	3X11/2 SV TRÖR SCH40 316L
278326	3X11/2 SV TRÖR SCH80 316L
278334	3X2 SV TRÖR SCH10 316L
278336	3X2 SV TRÖR SCH40 316L
278338	3X2 SV TRÖR SCH80 316L
278340	3X21/2 SV TRÖR SCH10 316L
278342	3X21/2 SV TRÖR SCH40 316L
278344	4X2 SV TRÖR SCH10 316L
278346	4X2 SV TRÖR SCH40 316L
278348	4X2 SV TRÖR SCH80 316L
278350	4X2 1/2 SV TRÖR SCH10 316L
278352	4X2 1/2 SV TRÖR SCH40 316L
278354	4X2 1/2 SV TRÖR SCH80 316L
278356	4X3 SV TRÖR SCH10 316L
278358	4X3 SV TRÖR SCH40 316L
278360	4X3 SV TRÖR SCH80 316L
278362	6X3 SV TRÖR SCH10 316L
278364	6X3 SV TRÖR SCH40 316L
278366	6X4 SV TRÖR SCH10 316L
278368	6X4 SV TRÖR SCH40 316L
278370	8X4 SV TRÖR SCH10 316L
278372	8X4 SV TRÖR SCH40 316L
278374	8X6 SV TRÖR SCH10 316L
278376	8X6 SV TRÖR SCH40 316L
278378	10X6 SV TRÖR SCH10 316L
278380	10X6 SV TRÖR SCH40 316L
278382	10X8 SV TRÖR SCH10 316L
278384	10X8 SV TRÖR SCH40 316L
278386	12X6 SV TRÖR SCH10 316L
278388	12X6 SV TRÖR SCH40 316L
278390	12X8 SV TRÖR SCH10 316L
278392	12X8 SV TRÖR SCH40 316L
278394	12X10 SV TRÖR SCH10 316L
278396	12X10 SV TRÖR SCH40 316L
278397	16X10 SV TRÖR SCH10 316L

Reducering Konc Svets ANSI 304L A403

Art.nr	Benämning
278740	1/2X1/4 CC SV KON SCH10 304L
278742	1/2X1/4 CC SV KON SCH40 304L
278744	1/2X3/8 CC SV KON SCH10 304L
278746	1/2X3/8 CC SV KON SCH40 304L
278748	3/4X1/2 CC SV KON SCH10 304L
278750	3/4X1/2 CC SV KON SCH40 304L
278752	3/4X1/2 CC SV KON SCH80 304L
278754	1X1/2 CC SV KON SCH10 304L
278756	1X1/2 CC SV KON SCH40 304L
278758	1X1/2 CC SV KON SCH80 304L
278760	1X3/4 CC SV KON SCH10 304L
278762	1X3/4 CC SV KON SCH40 304L
278764	1X3/4 CC SV KON SCH80 304L
278766	11/4X1/2 CC SV KON SCH10 304L
278768	11/4X1/2 CC SV KON SCH40 304L
278770	11/4X1/2 CC SV KON SCH80 304L
278772	11/4X3/4 CC SV KON SCH10 304L
278774	11/4X3/4 CC SV KON SCH40 304L
278776	11/4X3/4 CC SV KON SCH80 304L
278778	11/4X1 CC SV KON SCH10 304L
278780	11/4X1 CC SV KON SCH40 304L
278782	11/4X1 CC SV KON SCH80 304L
278784	11/2X1/2 CC SV KON SCH40 304L
278786	11/2X1/2 CC SV KON SCH80 304L
278788	11/2X3/4 CC SV KON SCH10 304L
278790	11/2X3/4 CC SV KON SCH40 304L
278792	11/2X3/4 CC SV KON SCH80 304L
278794	11/2X1 CC SV KON SCH10 304L
278796	11/2X1 CC SV KON SCH40 304L
278798	11/2X1 CC SV KON SCH80 304L
278800	11/2X11/4 C KON SCH10 304L
278802	11/2X11/4 C KON SCH40 304L
278804	11/2X11/4 C KON SCH80 304L
278806	2X1/2 CC SV KON SCH10 304L
278808	2X1/2 CC SV KON SCH40 304L
278810	2X1/2 CC SV KON SCH80 304L
278812	2X3/4 CC SV KON SCH10 304L
278814	2X3/4 CC SV KON SCH40 304L
278816	2X3/4 CC SV KON SCH80 304L
278818	2X1 CC SV KON SCH10 304L
278820	2X1 CC SV KON SCH40 304L
278822	2X1 CC SV KON SCH80 304L
278824	2X11/4 CC SV KON SCH10 304L
278826	2X11/4 CC SV KON SCH40 304L
278828	2X11/4 CC SV KON SCH80 304L
278830	2X11/2 CC SV KON SCH10 304L
278832	2X11/2 CC SV KON SCH40 304L
278834	2X11/2 CC SV KON SCH80 304L
278836	21/2X11/4 CC SV KO SCH10 304L
278838	21/2X11/4 CC SV KO SCH40 304L
278840	21/2X11/4 CC SV KO SCH80 304L

Art.nr	Benämning
278842	21/2X11/2 CC SV KO SCH10 304L
278844	21/2X11/2 CC SV KO SCH40 304L
278846	21/2X11/2 CC SV KO SCH80 304L
278848	21/2X2 CC SV KON SCH10 304L
278850	21/2X2 CC SV KON SCH40 304L
278852	21/2X2 CC SV KON SCH80 304L
278854	3X1 CC SV KON SCH10 304L
278856	3X1 CC SV KON SCH40 304L
278858	3X1 CC SV KON SCH80 304L
278860	3X11/4 CC SV KON SCH10 304L
278862	3X11/4 CC SV KON SCH40 304L
278864	3X11/4 CC SV KON SCH80 304L
278866	3X11/2 CC SV KON SCH10 304L
278868	3X11/2 CC SV KON SCH40 304L
278870	3X11/2 CC SV KON SCH80 304L
278872	3X2 CC SV KON SCH10 304L
278874	3X2 CC SV KON SCH40 304L
278876	3X2 CC SV KON SCH80 304L
278878	3X21/2 CC SV KON SCH40 304L
278880	3X21/2 CC SV KON SCH80 304L
278882	4X11/2 CC SV KON SCH10 304L
278884	4X11/2 CC SV KON SCH40 304L
278886	4X11/2 CC SV KON SCH80 304L
278888	4X2 CC SV KON SCH10 304L
278890	4X2 CC SV KON SCH40 304L
278892	4X2 CC SV KON SCH80 304L
278894	4X21/2 CC SV KON SCH10 304L
278896	4X21/2 CC SV KON SCH40 304L
278898	4X21/2 CC SV KON SCH80 304L
278900	4X3 CC SV KON SCH10 304L
278902	4X3 CC SV KON SCH40 304L
278904	4X3 CC SV KON SCH80 304L
278906	5X21/2 CC SV KON SCH10 304L
278908	5X21/2 CC SV KON SCH40 304L
278910	5X3 CC SV KON SCH10 304L
278912	5X3 CC SV KON SCH40 304L
278914	5X4 CC SV KON SCH10 304L
278916	5X4 CC SV KON SCH40 304L
	6X3 CC SV KON SCH10 304L
278918	6X4 CC SV KON SCH10 304L
278920	6X4 CC SV KON SCH40 304L
278922	6X4 CC SV KON SCH80 304L
278924	6X5 CC SV KON SCH10 304L
278926	6X5 CC SV KON SCH40 304L
278928	8X4 CC SV KON SCH10 304L
278930	8X4 CC SV KON SCH40 304L
278932	8X6 CC SV KON SCH10 304L
278934	8X6 CC SV KON SCH40 304L
278936	10X6 CC SV KON SCH10 304L
278938	10X6 CC SV KON SCH40 304L
278940	10X8 CC SV KON SCH10 304L
278942	10X8 CC SV KON SCH40 304L
278944	12X6 CC SV KON SCH10 304L
278946	12X6 CC SV KON SCH40 304L
278948	12X8 CC SV KON SCH10 304L
278950	12X8 CC SV KON SCH40 304L
278952	12X10 CC SV KON SCH10 304L
278954	12X10 CC SV KON SCH40 304L
278956	14X10 CC SV KON SCH10 304L
278958	14X10 CC SV KON SCH40 304L
278960	14X12 CC SV KON SCH10 304L
278962	14X12 CC SV KON SCH40 304L
278964	16X12 CC SV KON SCH10 304L
278966	16X12 CC SV KON SCH40 304L
278968	16X14 CC SV KON SCH10 304L
278970	16X14 CC SV KON SCH40 304L
278972	18X14 CC SV KON SCH10 304L
278974	18X14 CC SV KON SCH40 304L
278976	18X16 CC SV KON SCH10 304L
278978	18X16 CC SV KON SCH40 304L
278980	20X16 CC SV KON SCH10 304L
278982	20X16 CC SV KON SCH40 304L

Art.nr	Benämning
278984	20X18 CC SV KON SCH10 304L
278986	20X18 CC SV KON SCH40 304L

Reducering Konc Svets ANSI 316L A403

Art.nr	Benämning
278990	1/2X1/4 CC SV KON SCH10 316L
278992	1/2X1/4 CC SV KON SCH40 316L
278994	1/2X3/8 CC SV KON SCH10 316L
278996	1/2X3/8 CC SV KON SCH40 316L
278998	3/4X1/2 CC SV KON SCH10 316L
279000	3/4X1/2 CC SV KON SCH40 316L
279002	3/4X1/2 CC SV KON SCH80 316L
279004	1X1/2 CC SV KON SCH10 316L
279006	1X1/2 CC SV KON SCH40 316L
279008	1X1/2 CC SV KON SCH80 316L
279010	1X3/4 CC SV KON SCH10 316L
279012	1X3/4 CC SV KON SCH40 316L
279014	1X3/4 CC SV KON SCH80 316L
279016	11/4X1/2 CC SV KON SCH10 316L
279018	11/4X1/2 CC SV KON SCH40 316L
279020	11/4X1/2 CC SV KON SCH80 316L
279022	11/4X3/4 CC SV KON SCH10 316L
279024	11/4X3/4 CC SV KON SCH40 316L
279026	11/4X3/4 CC SV KON SCH80 316L
279028	11/4X1 CC SV KON SCH10 316L
279030	11/4X1 CC SV KON SCH40 316L
279032	11/4X1 CC SV KON SCH80 316L
279034	11/2X1/2 CC SV KON SCH40 316L
279036	11/2X1/2 CC SV KON SCH80 316L
279038	11/2X3/4 CC SV KON SCH10 316L
279040	11/2X3/4 CC SV KON SCH40 316L
279042	11/2X3/4 CC SV KON SCH80 316L
279044	11/2X1 CC SV KON SCH10 316L
279046	11/2X1 CC SV KON SCH40 316L
279048	11/2X1 CC SV KON SCH80 316L
279050	11/2X11/4 C KON SCH10 316L
279052	11/2X11/4 C KON SCH40 316L
279054	11/2X11/4 C KON SCH80 316L
279056	2X1/2 CC SV KON SCH10 316L
279058	2X1/2 CC SV KON SCH40 316L
279060	2X1/2 CC SV KON SCH80 316L
279062	2X3/4 CC SV KON SCH10 316L
279064	2X3/4 CC SV KON SCH40 316L
279066	2X3/4 CC SV KON SCH80 316L
279068	2X1 CC SV KON SCH10 316L
279070	2X1 CC SV KON SCH40 316L
279072	2X1 CC SV KON SCH80 316L
279074	2X11/4 CC SV KON SCH10 316L
279076	2X11/4 CC SV KON SCH40 316L
279078	2X11/4 CC SV KON SCH80 316L
279080	2X11/2 CC SV KON SCH10 316L
279082	2X11/2 CC SV KON SCH40 316L
279084	2X11/2 CC SV KON SCH80 316L
279086	21/2X11/4 CC SV KO SCH10 316L
279088	21/2X11/4 CC SV KO SCH40 316L
279090	21/2X11/4 CC SV KO SCH80 316L
279092	21/2X11/2 CC SV KO SCH10 316L
279094	21/2X11/2 CC SV KO SCH40 316L
279096	21/2X11/2 CC SV KO SCH80 316L
279098	21/2X2 CC SV KON SCH10 316L
279100	21/2X2 CC SV KON SCH40 316L
279102	21/2X2 CC SV KON SCH80 316L
279104	3X1 CC SV KON SCH10 316L
279106	3X1 CC SV KON SCH40 316L
279108	3X1 CC SV KON SCH80 316L
279110	3X11/4 CC SV KON SCH10 316L
279112	3X11/4 CC SV KON SCH40 316L
279114	3X11/4 CC SV KON SCH80 316L

Art.nr	Benämning
279116	3X11/2 CC SV KON SCH10 316L
279118	3X11/2 CC SV KON SCH40 316L
279120	3X11/2 CC SV KON SCH80 316L
279122	3X2 CC SV KON SCH10 316L
279124	3X2 CC SV KON SCH40 316L
279126	3X2 CC SV KON SCH80 316L
279128	3X21/2 CC SV KON SCH40 316L
279130	3X21/2 CC SV KON SCH80 316L
279132	4X11/2 CC SV KON SCH10 316L
279134	4X11/2 CC SV KON SCH40 316L
279136	4X11/2 CC SV KON SCH80 316L
279138	4X2 CC SV KON SCH10 316L
279140	4X2 CC SV KON SCH40 316L
279142	4X2 CC SV KON SCH80 316L
279144	4X21/2 CC SV KON SCH10 316L
279146	4X21/2 CC SV KON SCH40 316L
279148	4X21/2 CC SV KON SCH80 316L
279150	4X3 CC SV KON SCH10 316L
279152	4X3 CC SV KON SCH40 316L
279154	4X3 CC SV KON SCH80 316L
279156	5X21/2 CC SV KON SCH10 316L
279158	5X21/2 CC SV KON SCH40 316L
279160	5X3 CC SV KON SCH10 316L
279162	5X3 CC SV KON SCH40 316L
279164	5X4 CC SV KON SCH10 316L
279166	5X4 CC SV KON SCH40 316L
279167	6X3 CC SV KON SCH10 316L
279168	6X4 CC SV KON SCH10 316L
279170	6X4 CC SV KON SCH40 316L
279172	6X4 CC SV KON SCH80 316L
279174	6X5 CC SV KON SCH10 316L
279176	6X5 CC SV KON SCH40 316L
279178	8X4 CC SV KON SCH10 316L
279180	8X4 CC SV KON SCH40 316L
279182	8X6 CC SV KON SCH10 316L
279184	8X6 CC SV KON SCH40 316L
279186	10X6 CC SV KON SCH10 316L
279188	10X6 CC SV KON SCH40 316L
279190	10X8 CC SV KON SCH10 316L
279192	10X8 CC SV KON SCH40 316L
279194	12X6 CC SV KON SCH10 316L
279196	12X6 CC SV KON SCH40 316L
279198	12X8 CC SV KON SCH10 316L
279200	12X8 CC SV KON SCH40 316L
279202	12X10 CC SV KON SCH10 316L
279204	12X10 CC SV KON SCH40 316L
279206	14X10 CC SV KON SCH10 316L
279208	14X10 CC SV KON SCH40 316L
279210	14X12 CC SV KON SCH10 316L
279212	14X12 CC SV KON SCH40 316L
279214	16X12 CC SV KON SCH10 316L
279216	16X12 CC SV KON SCH40 316L
279217	16X14 CC SV KON SCH10 316L
279219	16X14 CC SV KON SCH40 316L
279221	18X14 CC SV KON SCH10 316L
279223	18X14 CC SV KON SCH40 316L
279225	18X16 CC SV KON SCH10 316L
279227	18X16 CC SV KON SCH40 316L
279229	20X16 CC SV KON SCH10 316L
279231	20X16 CC SV KON SCH40 316L
279233	20X18 CC SV KON SCH10 316L
279235	20X18 CC SV KON SCH40 316L

Reducering Exc Svets ANSI 304L A403

Art.nr	Benämning
279330	1/2X1/4 EC SV KON SCH10 304L
279332	1/2X1/4 EC SV KON SCH40 304L
279334	1/2X3/8 EC SV KON SCH10 304L

Art.nr	Benämning
279336	1/2X3/8 EC SV KON SCH40 304L
279338	3/4X1/2 EC SV KON SCH10 304L
279340	3/4X1/2 EC SV KON SCH40 304L
279342	3/4X1/2 EC SV KON SCH80 304L
279344	1X1/2 EC SV KON SCH10 304L
279346	1X1/2 EC SV KON SCH40 304L
279348	1X1/2 EC SV KON SCH80 304L
279350	1X3/4 EC SV KON SCH10 304L
279352	1X3/4 EC SV KON SCH40 304L
279354	1X3/4 EC SV KON SCH80 304L
279356	11/4X1/2 EC SV KON SCH10 304L
279358	11/4X1/2 EC SV KON SCH40 304L
279360	11/4X1/2 EC SV KON SCH80 304L
279362	11/4X3/4 EC SV KON SCH10 304L
279364	11/4X3/4 EC SV KON SCH40 304L
279366	11/4X3/4 EC SV KON SCH80 304L
279368	11/4X1 EC SV KON SCH10 304L
279370	11/4X1 EC SV KON SCH40 304L
279372	11/4X1 EC SV KON SCH80 304L
279374	11/2X1/2 EC SV KON SCH40 304L
279376	11/2X1/2 EC SV KON SCH80 304L
279378	11/2X3/4 EC SV KON SCH10 304L
279380	11/2X3/4 EC SV KON SCH40 304L
279382	11/2X3/4 EC SV KON SCH80 304L
279384	11/2X1 EC SV KON SCH10 304L
279386	11/2X1 EC SV KON SCH40 304L
279388	11/2X1 EC SV KON SCH80 304L
279396	2X1/2 EC SV KON SCH10 304L
279398	2X1/2 EC SV KON SCH40 304L
279400	2X1/2 EC SV KON SCH80 304L
279402	2X3/4 EC SV KON SCH10 304L
279404	2X3/4 EC SV KON SCH40 304L
279406	2X3/4 EC SV KON SCH80 304L
279408	2X1 EC SV KON SCH10 304L
279410	2X1 EC SV KON SCH40 304L
279412	2X1 EC SV KON SCH80 304L
279414	2X11/4 EC SV KON SCH10 304L
279416	2X11/4 EC SV KON SCH40 304L
279418	2X11/4 EC SV KON SCH80 304L
279420	2X11/2 EC SV KON SCH10 304L
279422	2X11/2 EC SV KON SCH40 304L
279424	2X11/2 EC SV KON SCH80 304L
279426	21/2X11/4 EC SV KON SCH10 304L
279428	21/2X11/4 EC SV KON SCH40 304L
279430	21/2X11/4 EC SV KON SCH80 304L
279432	21/2X11/2 EC SV KON SCH10 304L
279434	21/2X11/2 EC SV KON SCH40 304L
279436	21/2X11/2 EC SV KON SCH80 304L
279438	21/2X2 EC SV KON SCH10 304L
279440	21/2X2 EC SV KON SCH40 304L
279442	21/2X2 EC SV KON SCH80 304L
279444	3X1 EC SV KON SCH10 304L
279446	3X1 EC SV KON SCH40 304L
279448	3X1 EC SV KON SCH80 304L
279450	3X11/4 EC SV KON SCH10 304L
279452	3X11/4 EC SV KON SCH40 304L
279454	3X11/4 EC SV KON SCH80 304L
279456	3X11/2 EC SV KON SCH10 304L
279458	3X11/2 EC SV KON SCH40 304L
279460	3X11/2 EC SV KON SCH80 304L
279462	3X2 EC SV KON SCH10 304L
279464	3X2 EC SV KON SCH40 304L
279466	3X2 EC SV KON SCH80 304L
279468	3X21/2 EC SV KON SCH40 304L
279470	3X21/2 EC SV KON SCH80 304L
279472	4X11/2 EC SV KON SCH10 304L
279474	4X11/2 EC SV KON SCH40 304L
279476	4X11/2 EC SV KON SCH80 304L
279478	4X2 EC SV KON SCH10 304L
279480	4X2 EC SV KON SCH40 304L
279482	4X2 EC SV KON SCH80 304L
279484	4X21/2 EC SV KON SCH10 304L
279486	4X21/2 EC SV KON SCH40 304L

Art.nr	Benämning
279488	4X21/2 EC SV KON SCH80 304L
279490	4X3 EC SV KON SCH10 304L
279492	4X3 EC SV KON SCH40 304L
279494	4X3 EC SV KON SCH80 304L
279496	5X21/2 EC SV KON SCH10 304L
279498	5X21/2 EC SV KON SCH40 304L
279500	5X3 EC SV KON SCH10 304L
279502	5X3 EC SV KON SCH40 304L
279504	5X4 EC SV KON SCH10 304L
279506	5X4 EC SV KON SCH40 304L
279508	6X4 EC SV KON SCH10 304L
279510	6X4 EC SV KON SCH40 304L
279512	6X4 EC SV KON SCH80 304L
279514	6X5 EC SV KON SCH10 304L
279516	6X5 EC SV KON SCH40 304L
279518	8X4 EC SV KON SCH10 304L
279520	8X4 EC SV KON SCH40 304L
279522	8X6 EC SV KON SCH10 304L
279524	8X6 EC SV KON SCH40 304L
279526	10X6 EC SV KON SCH10 304L
279528	10X6 EC SV KON SCH40 304L
279530	10X8 EC SV KON SCH10 304L
279532	10X8 EC SV KON SCH40 304L
279534	12X6 EC SV KON SCH10 304L
279536	12X6 EC SV KON SCH40 304L
279538	12X8 EC SV KON SCH10 304L
279540	12X8 EC SV KON SCH40 304L
279542	12X10 EC SV KON SCH10 304L
279544	12X10 EC SV KON SCH40 304L
279546	14X10 EC SV KON SCH10 304L
279548	14X10 EC SV KON SCH40 304L
279550	14X12 EC SV KON SCH10 304L
279552	14X12 EC SV KON SCH40 304L
279554	16X12 EC SV KON SCH10 304L
279556	16X12 EC SV KON SCH40 304L
279558	16X14 EC SV KON SCH10 304L
279560	16X14 EC SV KON SCH40 304L
279562	18X14 EC SV KON SCH10 304L
279564	18X14 EC SV KON SCH40 304L
279566	18X16 EC SV KON SCH10 304L
279568	18X16 EC SV KON SCH40 304L
279570	20X16 EC SV KON SCH10 304L
279572	20X16 EC SV KON SCH40 304L
279574	20X18 EC SV KON SCH10 304L
279576	20X18 EC SV KON SCH40 304L

Reducering Exc Svets ANSI 316L A403

Art.nr	Benämning
279580	1/2X1/4 EC SV KON SCH10 316L
279582	1/2X1/4 EC SV KON SCH40 316L
279584	1/2X3/8 EC SV KON SCH10 316L
279586	1/2X3/8 EC SV KON SCH40 316L
279588	3/4X1/2 EC SV KON SCH10 316L
279590	3/4X1/2 EC SV KON SCH40 316L
279592	3/4X1/2 EC SV KON SCH80 316L
279594	1X1/2 EC SV KON SCH10 316L
279596	1X1/2 EC SV KON SCH40 316L
279598	1X1/2 EC SV KON SCH80 316L
279600	1X3/4 EC SV KON SCH10 316L
279602	1X3/4 EC SV KON SCH40 316L
279604	1X3/4 EC SV KON SCH80 316L
279606	11/4X1/2 EC SV KON SCH10 316L
279608	11/4X1/2 EC SV KON SCH40 316L
279610	11/4X1/2 EC SV KON SCH80 316L
279612	11/4X3/4 EC SV KON SCH10 316L
279614	11/4X3/4 EC SV KON SCH40 316L
279616	11/4X3/4 EC SV KON SCH80 316L
279618	11/4X1 EC SV KON SCH10 316L

Art.nr	Benämning
279620	11/4X1 EC SV KON SCH40 316L
279622	11/4X1 EC SV KON SCH80 316L
279624	11/2X1/2 EC SV KON SCH40 316L
279626	11/2X1/2 EC SV KON SCH80 316L
279628	11/2X3/4 EC SV KON SCH10 316L
279630	11/2X3/4 EC SV KON SCH40 316L
279632	11/2X3/4 EC SV KON SCH80 316L
279634	11/2X1 EC SV KON SCH10 316L
279636	11/2X1 EC SV KON SCH40 316L
279638	11/2X1 EC SV KON SCH80 316L
279646	2X1/2 EC SV KON SCH10 316L
279648	2X1/2 EC SV KON SCH40 316L
279650	2X1/2 EC SV KON SCH80 316L
279652	2X3/4 EC SV KON SCH10 316L
279654	2X3/4 EC SV KON SCH40 316L
279656	2X3/4 EC SV KON SCH80 316L
279658	2X1 EC SV KON SCH10 316L
279660	2X1 EC SV KON SCH40 316L
279662	2X1 EC SV KON SCH80 316L
279664	2X11/4 EC SV KON SCH10 316L
279666	2X11/4 EC SV KON SCH40 316L
279668	2X11/4 EC SV KON SCH80 316L
279670	2X11/2 EC SV KON SCH10 316L
279672	2X11/2 EC SV KON SCH40 316L
279674	2X11/2 EC SV KON SCH80 316L
279676	21/2X11/4 EC SV KON SCH10 316L
279678	21/2X11/4 EC SV KON SCH40 316L
279680	21/2X11/4 EC SV KON SCH80 316L
279682	21/2X11/2 EC SV KON SCH10 316L
279684	21/2X11/2 EC SV KON SCH40 316L
279686	21/2X11/2 EC SV KON SCH80 316L
279688	21/2X2 EC SV KON SCH10 316L
279690	21/2X2 EC SV KON SCH40 316L
279692	21/2X2 EC SV KON SCH80 316L
279694	3X1 EC SV KON SCH10 316L
279696	3X1 EC SV KON SCH40 316L
279698	3X1 EC SV KON SCH80 316L
279700	3X11/4 EC SV KON SCH10 316L
279702	3X11/4 EC SV KON SCH40 316L
279704	3X11/4 EC SV KON SCH80 316L
279706	3X11/2 EC SV KON SCH10 316L
279708	3X11/2 EC SV KON SCH40 316L
279710	3X11/2 EC SV KON SCH80 316L
279712	3X2 EC SV KON SCH10 316L
279714	3X2 EC SV KON SCH40 316L
279716	3X2 EC SV KON SCH80 316L
279717	3X21/2 EC SV KON SCH40 316L
279720	3X21/2 EC SV KON SCH80 316L
279722	4X11/2 EC SV KON SCH10 316L
279724	4X11/2 EC SV KON SCH40 316L
279726	4X11/2 EC SV KON SCH80 316L
279728	4X2 EC SV KON SCH10 316L
279730	4X2 EC SV KON SCH40 316L
279732	4X2 EC SV KON SCH80 316L
279734	4X21/2 EC SV KON SCH10 316L
279736	4X21/2 EC SV KON SCH40 316L
279738	4X21/2 EC SV KON SCH80 316L
279740	4X3 EC SV KON SCH10 316L
279742	4X3 EC SV KON SCH40 316L
279744	4X3 EC SV KON SCH80 316L
279746	5X21/2 EC SV KON SCH10 316L
279748	5X21/2 EC SV KON SCH40 316L
279750	5X3 EC SV KON SCH10 316L
279752	5X3 EC SV KON SCH40 316L
279754	5X4 EC SV KON SCH10 316L
279756	5X4 EC SV KON SCH40 316L
279758	6X4 EC SV KON SCH10 316L
279760	6X4 EC SV KON SCH40 316L
279762	6X4 EC SV KON SCH80 316L
279764	6X5 EC SV KON SCH10 316L
279766	6X5 EC SV KON SCH40 316L
279768	8X4 EC SV KON SCH10 316L
279770	8X4 EC SV KON SCH40 316L

Art.nr	Benämning
279772	8X6 EC SV KON SCH10 316L
279774	8X6 EC SV KON SCH40 316L
279776	10X6 EC SV KON SCH10 316L
279778	10X6 EC SV KON SCH40 316L
279780	10X8 EC SV KON SCH10 316L
279782	10X8 EC SV KON SCH40 316L
279784	12X6 EC SV KON SCH10 316L
279786	12X6 EC SV KON SCH40 316L
279788	12X8 EC SV KON SCH10 316L
279790	12X8 EC SV KON SCH40 316L
279792	12X10 EC SV KON SCH10 316L
279794	12X10 EC SV KON SCH40 316L
279796	14X10 EC SV KON SCH10 316L
279798	14X10 EC SV KON SCH40 316L
279800	14X12 EC SV KON SCH10 316L
279802	14X12 EC SV KON SCH40 316L
279804	16X12 EC SV KON SCH10 316L
279806	16X12 EC SV KON SCH40 316L
279808	16X14 EC SV KON SCH10 316L
279810	16X14 EC SV KON SCH40 316L
279812	18X14 EC SV KON SCH10 316L
279814	18X14 EC SV KON SCH40 316L
279816	18X16 EC SV KON SCH10 316L
279818	18X16 EC SV KON SCH40 316L
279820	20X16 EC SV KON SCH10 316L
279822	20X16 EC SV KON SCH40 316L
279824	20X18 EC SV KON SCH10 316L
279826	20X18 EC SV KON SCH40 316L

Gavel ANSI 304L A403

Art.nr	Benämning
280230	1/2 GAVEL SCH10S A403 304L
280232	1/2 GAVEL SCH40S A403 304L
280234	1/2 GAVEL SCH80S A403 304L
280236	3/4 GAVEL SCH10S A403 304L
280238	3/4 GAVEL SCH40S A403 304L
280240	3/4 GAVEL SCH80S A403 304L
280242	1 GAVEL SCH10S A403 304L
280244	1 GAVEL SCH40S A403 304L
280246	1 GAVEL SCH80S A403 304L
280248	1 1/4 GAVEL SCH10S A403 304L
280250	1 1/4 GAVEL SCH40S A403 304L
280252	1 1/4 GAVEL SCH80S A403 304L
280254	1 1/2 GAVEL SCH10S A403 304L
280256	1 1/2 GAVEL SCH40S A403 304L
280258	1 1/2 GAVEL SCH160S A403 304L
280260	2 GAVEL SCH10S A403 304L
280262	2 GAVEL SCH40S A403 304L
280264	2 GAVEL SCH80S A403 304L
280266	2 1/2 GAVEL SCH10S A403 304L
280268	2 1/2 GAVEL SCH40S A403 304L
280270	2 1/2 GAVEL SCH80S A403 304L
280272	3 GAVEL SCH10S A403 304L
280274	3 GAVEL SCH40S A403 304L
280276	3 GAVEL SCH80S A403 304L
280278	4 GAVEL SCH10S A403 304L
280280	4 GAVEL SCH40S A403 304L
280282	4 GAVEL SCH80S A403 304L
280284	5 GAVEL SCH10S A403 304L
280286	5 GAVEL SCH40S A403 304L
280288	6 GAVEL SCH10S A403 304L
280290	6 GAVEL SCH40S A403 304L
280292	6 GAVEL SCH80S A403 304L
280294	8 GAVEL SCH10S A403 304L
280296	8 GAVEL SCH40S A403 304L
280298	8 GAVEL SCH80S A403 304L
280300	10 GAVEL SCH10S A403 304L
280302	10 GAVEL SCH40S A403 304L
280306	12 GAVEL SCH10S A403 304L
280308	12 GAVEL SCH40S A403 304L
280310	12 GAVEL SCH80S A403 304L
280312	14 GAVEL SCH10S A403 304L
280314	14 GAVEL SCH40S A403 304L
280316	16 GAVEL SCH10S A403 304L
280318	16 GAVEL SCH40S A403 304L
280320	18 GAVEL SCH10S A403 304L
280322	18 GAVEL SCH40S A403 304L
280324	20 GAVEL SCH10S A403 304L
280326	24 GAVEL SCH40S A403 304L

Gavel ANSI 316L A403

Art.nr	Benämning
280330	1/2 GAVEL SCH10S A403 316L
280332	1/2 GAVEL SCH40S A403 316L
280334	1/2 GAVEL SCH80S A403 316L
280336	3/4 GAVEL SCH10S A403 316L
280338	3/4 GAVEL SCH40S A403 316L
280340	3/4 GAVEL SCH80S A403 316L
280342	1 GAVEL SCH10S A403 316L
280344	1 GAVEL SCH40S A403 316L
280346	1 GAVEL SCH80S A403 316L
280348	1 1/4 GAVEL SCH10S A403 316L
280350	1 1/4 GAVEL SCH40S A403 316L
280352	1 1/4 GAVEL SCH80S A403 316L
280354	1 1/2 GAVEL SCH10S A403 316L
280356	1 1/2 GAVEL SCH40S A403 316L
280358	1 1/2 GAVEL SCH160S A403 316L
280360	2 GAVEL SCH10S A403 316L
280362	2 GAVEL SCH40S A403 316L
280364	2 GAVEL SCH80S A403 316L
280366	2 1/2 GAVEL SCH10S A403 316L
280368	2 1/2 GAVEL SCH40S A403 316L
280370	2 1/2 GAVEL SCH80S A403 316L
280372	3 GAVEL SCH10S A403 316L
280374	3 GAVEL SCH40S A403 316L
280376	3 GAVEL SCH80S A403 316L
280378	4 GAVEL SCH10S A403 316L
280380	4 GAVEL SCH40S A403 316L
280382	4 GAVEL SCH80S A403 316L
280384	5 GAVEL SCH10S A403 316L
280386	5 GAVEL SCH40S A403 316L
280388	6 GAVEL SCH10S A403 316L
280390	6 GAVEL SCH40S A403 316L
280392	6 GAVEL SCH80S A403 316L
280394	8 GAVEL SCH10S A403 316L
280396	8 GAVEL SCH40S A403 316L
280398	8 GAVEL SCH80S A403 316L
280400	10 GAVEL SCH10S A403 316L
280402	10 GAVEL SCH40S A403 316L
280406	12 GAVEL SCH10S A403 316L
280408	12 GAVEL SCH40S A403 316L
280410	12 GAVEL SCH80S A403 316L
280412	14 GAVEL SCH10S A403 316L
280414	14 GAVEL SCH40S A403 316L
280416	16 GAVEL SCH10S A403 316L
280418	16 GAVEL SCH40S A403 316L
280420	18 GAVEL SCH10S A403 316L
280422	18 GAVEL SCH40S A403 316L
280424	20 GAVEL SCH10S A403 316L
280426	24 GAVEL SCH40S A403 316L

Sömlösa Rör ANSI 304L

Art.nr	Benämning
272380	1/4 SL RÖR SCH10S A312 304L
272382	1/4 SL RÖR SCH40S A312 304L
272383	1/4 SL RÖR SCH80S A312 304L
272384	3/8 SL RÖR SCH10S A312 304L
272386	3/8 SL RÖR SCH40S A312 304L
272387	3/8 SL RÖR SCH80S A312 304L
272388	1/2 SL RÖR SCH5S A312 304L
272390	1/2 SL RÖR SCH10S A312 304L
272392	1/2 SL RÖR SCH40S A312 304L
272393	1/2 SL RÖR SCH80S A312 304L
272394	3/4 SL RÖR SCH5S A312 304L
272396	3/4 SL RÖR SCH10S A312 304L
272398	3/4 SL RÖR SCH40S A312 304L
272399	3/4 SL RÖR SCH80S A312 304L
272400	1 SL RÖR SCH5S A312 304L
272402	1 SL RÖR SCH10S A312 304L
272404	1 SL RÖR SCH40S A312 304L
272405	1 SL RÖR SCH80S A312 304L
272406	1 1/4 SL RÖR SCH5S A312 304L
272408	1 1/4 SL RÖR SCH10S A312 304L
272410	1 1/4 SL RÖR SCH40S A312 304L
272411	1 1/4 SL RÖR SCH80S A312 304L
272412	1 1/2 SL RÖR SCH5S A312 304L
272414	1 1/2 SL RÖR SCH10S A312 304L
272416	1 1/2 SL RÖR SCH40S A312 304L
272417	1 1/2 SL RÖR SCH80S A312 304L
272418	2 SL RÖR SCH5S A312 304L
272420	2 SL RÖR SCH10S A312 304L
272422	2 SL RÖR SCH40S A312 304L
272423	2 SL RÖR SCH80S A312 304L
272424	2 1/2 SL RÖR SCH5S A312 304L
272426	2 1/2 SL RÖR SCH10S A312 304L
272428	2 1/2 SL RÖR SCH40S A312 304L
272429	2 1/2 SL RÖR SCH80S A312 304L
272430	3 SL RÖR SCH5S A312 304L
272432	3 SL RÖR SCH10S A312 304L
272434	3 SL RÖR SCH40S A312 304L
272435	3 SL RÖR SCH80S A312 304L
272436	3 1/2 SL RÖR SCH5S A312 304L
272438	3 1/2 SL RÖR SCH10S A312 304L
272440	3 1/2 SL RÖR SCH40S A312 304L
272441	3 1/2 SL RÖR SCH80S A312 304L
272442	4 SL RÖR SCH5S A312 304L
272444	4 SL RÖR SCH10S A312 304L
272446	4 SL RÖR SCH40S A312 304L
272447	4 SL RÖR SCH80S A312 304L
272448	5 SL RÖR SCH10S A312 304L
272450	5 SL RÖR SCH40S A312 304L
272451	5 SL RÖR SCH80S A312 304L
272452	6 SL RÖR SCH5S A312 304L
272454	6 SL RÖR SCH10S A312 304L
272456	6 SL RÖR SCH40S A312 304L
272457	6 SL RÖR SCH80S A312 304L
272458	8 SL RÖR SCH5S A312 304L
272460	8 SL RÖR SCH10S A312 304L
	8 SL RÖR SCH20S A312 304L
272462	8 SL RÖR SCH40S A312 304L
272463	8 SL RÖR SCH80S A312 304L
272464	10 SL RÖR SCH5S A312 304L
272466	10 SL RÖR SCH10S A312 304L
272468	10 SL RÖR SCH40S A312 304L
272469	10 SL RÖR SCH80S A312 304L
272470	12 SL RÖR SCH5S A312 304L
272472	12 SL RÖR SCH10S A312 304L
272474	12 SL RÖR SCH40S A312 304L
	12 SL RÖR SCH80S A312 304L
272476	14 SL RÖR SCH10S A312 304L
272478	14 SL RÖR SCH40S A312 304L
272480	16 SL RÖR SCH10S A312 304L
272482	16 SL RÖR SCH40S A312 304L
272484	18 SL RÖR SCH10S A312 304L
272486	18 SL RÖR SCH40S A312 304L
272488	20 SL RÖR SCH10S A312 304L
272490	20 SL RÖR SCH40S A312 304L
272492	24 SL RÖR SCH10S A312 304L
272494	24 SL RÖR SCH40S A312 304L

Sömlösa Rör ANSI 316L

Art.nr	Benämning
272496	1/4 SL RÖR SCH10S A312 316L
272498	1/4 SL RÖR SCH40S A312 316L
272499	1/4 SL RÖR SCH80S A312 316L
272500	3/8 SL RÖR SCH10S A312 316L
272502	3/8 SL RÖR SCH40S A312 316L
272503	3/8 SL RÖR SCH80S A312 316L
272504	1/2 SL RÖR SCH5S A312 316L
272506	1/2 SL RÖR SCH10S A312 316L
272508	1/2 SL RÖR SCH40S A312 316L
272509	1/2 SL RÖR SCH80S A312 316L
272510	3/4 SL RÖR SCH5S A312 316L
272512	3/4 SL RÖR SCH10S A312 316L
272514	3/4 SL RÖR SCH40S A312 316L
272515	3/4 SL RÖR SCH80S A312 316L
272516	1 SL RÖR SCH5S A312 316L
272518	1 SL RÖR SCH10S A312 316L
272520	1 SL RÖR SCH40S A312 316L
272521	1 SL RÖR SCH80S A312 316L
272522	1 1/4 SL RÖR SCH5S A312 316L
272524	1 1/4 SL RÖR SCH10S A312 316L
272526	1 1/4 SL RÖR SCH40S A312 316L
272527	1 1/4 SL RÖR SCH80S A312 316L
272528	1 1/2 SL RÖR SCH5S A312 316L
272530	1 1/2 SL RÖR SCH10S A312 316L
272532	1 1/2 SL RÖR SCH40S A312 316L
272533	1 1/2 SL RÖR SCH80S A312 316L
272534	2 SL RÖR SCH5S A312 316L
272536	2 SL RÖR SCH10S A312 316L
272538	2 SL RÖR SCH40S A312 316L
272539	2 SL RÖR SCH80S A312 316L
272540	2 1/2 SL RÖR SCH5S A312 316L
272542	2 1/2 SL RÖR SCH10S A312 316L
272544	2 1/2 SL RÖR SCH40S A312 316L
272545	2 1/2 SL RÖR SCH80S A312 316L
272546	3 SL RÖR SCH5S A312 316L
272548	3 SL RÖR SCH10S A312 316L
272550	3 SL RÖR SCH40S A312 316L
272551	3 SL RÖR SCH80S A312 316L
272552	3 1/2 SL RÖR SCH5S A312 316L
272554	3 1/2 SL RÖR SCH10S A312 316L
272556	3 1/2 SL RÖR SCH40S A312 316L
272557	3 1/2 SL RÖR SCH80S A312 316L
272558	4 SL RÖR SCH5S A312 316L
272560	4 SL RÖR SCH10S A312 316L
272562	4 SL RÖR SCH40S A312 316L
	4 SL RÖR SCH80S A312 316L
272564	5 SL RÖR SCH10S A312 316L
272566	5 SL RÖR SCH40S A312 316L
272567	5 SL RÖR SCH80S A312 316L
272568	6 SL RÖR SCH5S A312 316L
272570	6 SL RÖR SCH10S A312 316L
272572	6 SL RÖR SCH40S A312 316L
272573	6 SL RÖR SCH80S A312 316L
272574	8 SL RÖR SCH5S A312 316L
272576	8 SL RÖR SCH10S A312 316L
272577	8 SL RÖR SCH20S A312 316L
272578	8 SL RÖR SCH40S A312 316L
272579	8 SL RÖR SCH80S A312 316L
272580	10 SL RÖR SCH5S A312 316L
272582	10 SL RÖR SCH10S A312 316L
272584	10 SL RÖR SCH40S A312 316L
272585	10 SL RÖR SCH80S A312 316L
272586	12 SL RÖR SCH5S A312 316L
272588	12 SL RÖR SCH10S A312 316L
272590	12 SL RÖR SCH40S A312 316L
272591	12 SL RÖR SCH80S A312 316L
272592	14 SL RÖR SCH10S A312 316L
272594	14 SL RÖR SCH40S A312 316L
272596	16 SL RÖR SCH10S A312 316L
272598	16 SL RÖR SCH40S A312 316L

Art.nr	Benämning
272600	18 SL RÖR SCH10S A312 316L
272602	18 SL RÖR SCH40S A312 316L
272604	20 SL RÖR SCH10S A312 316L
272606	20 SL RÖR SCH40S A312 316L
272608	24 SL RÖR SCH10S A312 316L
272610	24 SL RÖR SCH40S A312 316L

Böj Sömlös ANSI 304L LR 90 grader A403

Art.nr	Benämning
273900	1/2 SL BÖJ SCH10S LR90 304L
273902	1/2 SL BÖJ SCH40S LR90 304L
273904	1/2 SL BÖJ SCH80S LR90 304L
273906	1/2 SL BÖJ SCH160S LR90 304L
273908	3/4 SL BÖJ SCH10S LR90 304L
273910	3/4 SL BÖJ SCH40S LR90 304L
273912	3/4 SL BÖJ SCH80S LR90 304L
273914	3/4 SL BÖJ SCH160S LR90 304L
273916	1 SL SL BÖJ SCH10S LR90 304L
273918	1 SL SL BÖJ SCH80S LR90 304L
273920	1 SL SL BÖJ SCH80S LR90 304L
273922	1 SL SL BÖJ SCH160S LR90 304L
273924	1 1/4 SL BÖJ SCH10S LR90 304L
273926	1 1/4 SL BÖJ SCH40S LR90 304L
273928	1 1/4 SL BÖJ SCH80S LR90 304L
273930	1 1/4 SL BÖJ SCH160S LR90 304L
273932	1 1/2 SL BÖJ SCH10S LR90 304L
273934	1 1/2 SL BÖJ SCH40S LR90 304L
273936	1 1/2 SL BÖJ SCH80S LR90 304L
273938	1 1/2 SL BÖJ SCH160S LR90 304L
273940	2 SL SL BÖJ SCH10S LR90 304L
273942	2 SL BÖJ SCH40S LR90 304L
273944	2 SL BÖJ SCH80S LR90 304L
273946	2 SL BÖJ SCH160S LR90 304L
273948	2 1/2 SL BÖJ SCH10S LR90 304L
273950	2 1/2 SL BÖJ SCH40S LR90 304L
273952	2 1/2 SL BÖJ SCH80S LR90 304L
273954	2 1/2 SL BÖJ SCH160S LR90 304L
273956	3 SL BÖJ SCH10S LR90 304L
273958	3 SL BÖJ SCH40S LR90 304L
273960	3 SL BÖJ SCH80S LR90 304L
273962	3 SL BÖJ SCH160S LR90 304L
273964	4 SL BÖJ SCH10S LR90 304L
273966	4 SL BÖJ SCH40S LR90 304L
273968	4 SL BÖJ SCH80S LR90 304L
273970	4 SL BÖJ SCH160S LR90 304L
273972	5 SL BÖJ SCH10S LR90 304L
273974	5 SL BÖJ SCH40S LR90 304L
273976	5 SL BÖJ SCH80S LR90 304L
273978	6 SL BÖJ SCH10S LR90 304L
273980	6 SL BÖJ SCH40S LR90 304L
273982	6 SL BÖJ SCH80S LR90 304L
273984	8 SL BÖJ SCH10S LR90 304L
273986	8 SL BÖJ SCH40S LR90 304L
273988	8 SL BÖJ SCH80S LR90 304L
273990	10 SL BÖJ SCH10S LR90 304L
273992	10 SL BÖJ SCH40S LR90 304L
273994	10 SL BÖJ SCH80S LR90 304L
273996	12 SL BÖJ SCH10S LR90 304L
273998	12 SL BÖJ SCH40S LR90 304L
274000	14 SL BÖJ SCH10S LR90 304L
274002	14 SL BÖJ SCH40S LR90 304L
274004	16 SL BÖJ SCH10S LR90 304L
274006	16 SL BÖJ SCH40S LR90 304L
274008	18 SL BÖJ SCH10S LR90 304L
274010	18 SL BÖJ SCH40S LR90 304L
274012	20 SL BÖJ SCH10S LR90 304L
274014	20 SL BÖJ SCH40S LR90 304L

Art.nr	Benämning
274016	24 SL BÖJ SCH10S LR90 304L
274018	24 SL BÖJ SCH40S LR90 304L

Böj Sömlös ANSI 304L SR 90 grader A403

Art.nr	Benämning
274206	1 SL SL BÖJ SCH10S SR90 304L
274208	1 SL SL BÖJ SCH40S SR90 304L
274210	1 1/4 SL BÖJ SCH10S SR90 304L
274212	1 1/4 SL BÖJ SCH40S SR90 304L
274214	1 1/2 SL BÖJ SCH10S SR90 304L
274216	1 1/2 SL BÖJ SCH40S SR90 304L
274218	2 SL BÖJ SCH10S SR90 304L
274220	2 SL BÖJ SCH40S SR90 304L
274222	2 1/2 SL BÖJ SCH10S SR90 304L
274224	2 1/2 SL BÖJ SCH40S SR90 304L
274226	3 SL BÖJ SCH10S SR90 304L
274228	3 SL BÖJ SCH40S SR90 304L
274230	4 SL BÖJ SCH10S SR90 304L
274232	4 SL BÖJ SCH40S SR90 304L
274234	5 SL BÖJ SCH10S SR90 304L
274236	5 SL BÖJ SCH40S SR90 304L
274238	6 SL BÖJ SCH10S SR90 304L
274240	6 SL BÖJ SCH40S SR90 304L
274242	8 SL BÖJ SCH10S SR90 304L
274244	8 SL BÖJ SCH40S SR90 304L

Böj Sömlös ANSI 316L LR 90 grader A403

Art.nr	Benämning
274022	1/2 SL BÖJ SCH10S LR90 316L
274024	1/2 SL BÖJ SCH40S LR90 316L
274026	1/2 SL BÖJ SCH80S LR90 316L
274028	1/2 SL BÖJ SCH160S LR90 316L
274030	3/4 SL BÖJ SCH10S LR90 316L
274032	3/4 SL BÖJ SCH40S LR90 316L
274034	3/4 SL BÖJ SCH80S LR90 316L
274036	3/4 SL BÖJ SCH160S LR90 316L
274038	1 SL SL BÖJ SCH10S LR90 316L
274040	1 SL SL BÖJ SCH40S LR90 316L
274042	1 SL SL BÖJ SCH80S LR90 316L
274044	1 SL SL BÖJ SCH160S LR90 316L
274046	1 1/4 SL BÖJ SCH10S LR90 316L
274048	1 1/4 SL BÖJ SCH40S LR90 316L
274050	1 1/4 SL BÖJ SCH80S LR90 316L
274052	1 1/4 SL BÖJ SCH160S LR90 316L
274054	1 1/2 SL BÖJ SCH10S LR90 316L
274056	1 1/2 SL BÖJ SCH40S LR90 316L
274058	1 1/2 SL BÖJ SCH80S LR90 316L
274060	1 1/2 SL BÖJ SCH160S LR90 316L
274062	2 SL BÖJ SCH10S LR90 316L
274064	2 SL BÖJ SCH40S LR90 316L
274066	2 SL BÖJ SCH80S LR90 316L
274068	2 SL BÖJ SCH160S LR90 316L
274070	2 1/2 SL BÖJ SCH10S LR90 316L
274072	2 1/2 SL BÖJ SCH40S LR90 316L
274074	2 1/2 SL BÖJ SCH80S LR90 316L
274076	2 1/2 SL BÖJ SCH160S LR90 316L
274078	3 SL BÖJ SCH10S LR90 316L
274080	3 SL BÖJ SCH40S LR90 316L
274082	3 SL BÖJ SCH80S LR90 316L
274084	3 SL BÖJ SCH160S LR90 316L
274086	4 SL BÖJ SCH10S LR90 316L
274088	4 SL BÖJ SCH40S LR90 316L
274090	4 SL BÖJ SCH80S LR90 316L
274092	4 SL BÖJ SCH160S LR90 316L

Art.nr	Benämning
274094	5 SL BÖJ SCH10S LR90 316L
274096	5 SL BÖJ SCH40S LR90 316L
274098	5 SL BÖJ SCH80S LR90 316L
274100	6 SL BÖJ SCH10S LR90 316L
274102	6 SL BÖJ SCH40S LR90 316L
274104	6 SL BÖJ SCH80S LR90 316L
274106	8 SL BÖJ SCH10S LR90 316L
274108	8 SL BÖJ SCH40S LR90 316L
274110	8 SL BÖJ SCH80S LR90 316L
274112	10 SL BÖJ SCH10S LR90 316L
274114	10 SL BÖJ SCH40S LR90 316L
274116	10 SL BÖJ SCH80S LR90 316L
274118	12 SL BÖJ SCH10S LR90 316L
274120	12 SL BÖJ SCH40S LR90 316L
274122	14 SL BÖJ SCH10S LR90 316L
274124	14 SL BÖJ SCH40S LR90 316L
274126	16 SL BÖJ SCH10S LR90 316L
274128	16 SL BÖJ SCH40S LR90 316L
274130	18 SL BÖJ SCH10S LR90 316L
274132	18 SL BÖJ SCH40S LR90 316L
274134	20 SL BÖJ SCH10S LR90 316L
274136	20 SL BÖJ SCH40S LR90 316L
274138	24 SL BÖJ SCH10S LR90 316L
274140	24 SL BÖJ SCH40S LR90 316L

Böj Sömlös ANSI 316L SR 90 grader A403

Art.nr	Benämning
274248	1 SL BÖJ SCH10S SR90 316L
274250	1 SL BÖJ SCH40S SR90 316L
274252	1 1/4 SL BÖJ SCH10S SR90 316L
274254	1 1/4 SL BÖJ SCH40S SR90 316L
274256	1 1/2 SL BÖJ SCH10S SR90 316L
274258	1 1/2 SL BÖJ SCH40S SR90 316L
274260	2 SL BÖJ SCH10S SR90 316L
274262	2 SL BÖJ SCH40S SR90 316L
274264	2 1/2 SL BÖJ SCH10S SR90 316L
274266	2 1/2 SL BÖJ SCH40S SR90 316L
274268	3 SL BÖJ SCH10S SR90 316L
274270	3 SL BÖJ SCH40S SR90 316L
274272	4 SL BÖJ SCH10S SR90 316L
274274	4 SL BÖJ SCH40S SR90 316L
274276	5 SL BÖJ SCH10S SR90 316L
274278	5 SL BÖJ SCH40S SR90 316L
274280	6 SL BÖJ SCH10S SR90 316L
274282	6 SL BÖJ SCH40S SR90 316L
274284	8 SL BÖJ SCH10S SR90 316L
274286	8 SL BÖJ SCH40S SR90 316L

T-rör Sömlösa ANSI 304L A403

Art.nr	Benämning
274510	1/2 SL T-RÖR SCH10S 304L
274512	1/2 SL T-RÖR SCH40S 304L
274514	1/2 SL T-RÖR SCH80S 304L
274516	1/2 SL T-RÖR SCH160S 304L
274518	3/4 SL T-RÖR SCH10S 304L
274520	3/4 SL T-RÖR SCH40S 304L
274522	3/4 SL T-RÖR SCH80S 304L
274524	3/4 SL T-RÖR SCH160S 304L
274525	1 SL T-RÖR SCH10S 304L
274526	11/4 SL T-RÖR SCH10S 304L
274527	1 SL T-RÖR SCH40S 304L
274528	11/4 SL T-RÖR SCH40S 304L
274529	1 SL T-RÖR SCH80S 304L
274530	11/4 SL T-RÖR SCH80S 304L
274531	1 SL T-RÖR SCH160S 304L
274532	11/4 SL TRÖR SCH160S 304L
274534	11/2 SL T-RÖR SCH10S 304L
274536	11/2 SL T-RÖR SCH40S 304L
274538	11/2 SL T-RÖR SCH80S 304L
274540	11/2 SL TRÖR SCH160S 304L
274542	2 SL T-RÖR SCH10S 304L
274544	2 SL T-RÖR SCH40S 304L
274546	2 SL T-RÖR SCH80S 304L
274548	2 SL T-RÖR SCH160S 304L
274550	21/2 SL T-RÖR SCH10S 304L
274552	21/2 SL T-RÖR SCH40S 304L
274554	21/2 SL T-RÖR SCH80S 304L
274556	21/2 SL TRÖR SCH160S 304L
274558	3 SL T-RÖR SCH10S 304L
274560	3 SL T-RÖR SCH40S 304L
274562	3 SL T-RÖR SCH80S 304L
274564	3 SL TRÖR SCH160S 304L
274566	4 SL T-RÖR SCH10S 304L
274568	4 SL T-RÖR SCH40S 304L
274570	4 SL T-RÖR SCH80S 304L
274572	4 SL TRÖR SCH160S 304L
274574	5 SL T-RÖR SCH10S 304L
274576	5 SL T-RÖR SCH40S 304L
274578	6 SL T-RÖR SCH10S 304L
274580	6 SL T-RÖR SCH40S 304L
274582	6 SL T-RÖR SCH80S 304L
274584	8 SL T-RÖR SCH10S 304L
274586	8 SL T-RÖR SCH40S 304L
274588	8 SL T-RÖR SCH80S 304L
274590	10 SL T-RÖR SCH10S 304L
274592	10 SL T-RÖR SCH40S 304L
274594	12 SL T-RÖR SCH10S 304L
274596	12 SL T-RÖR SCH40S 304L
274598	14 SL T-RÖR SCH10S 304L
274600	14 SL T-RÖR SCH40S 304L
274602	16 SL T-RÖR SCH10S 304L
274604	16 SL T-RÖR SCH40S 304L
274606	18 SL T-RÖR SCH10S 304L
274608	18 SL T-RÖR SCH40S 304L
274610	20 SL T-RÖR SCH10S 304L
274612	20 SL T-RÖR SCH40S 304L
274614	24 SL T-RÖR SCH10S 304L
274616	24 SL T-RÖR SCH40S 304L

T-rör Red Sömlösa ANSI 304L A403

Art.nr	Benämning
278400	3/4X1/2 SL TRÖR SCH10 304L
278402	3/4X1/2 SL TRÖR SCH40 304L
278404	3/4X1/2 SL TRÖR SCH80 304L
278406	1X1/2 SL TRÖR SCH10 304L
278408	1X1/2 SL TRÖR SCH40 304L
278410	1X1/2 SL TRÖR SCH80 304L
278418	1X3/4 SL TRÖR SCH10 304L
278420	1X3/4 SL TRÖR SCH40 304L
278422	1X3/4 SL TRÖR SCH80 304L
278430	11/4X3/4 SL TRÖR SCH10 304L
278432	11/4X3/4 SL TRÖR SCH40 304L
278434	11/4X3/4 SL TRÖR SCH80 304L
278436	11/4X1 SL TRÖR SCH10 304L
278438	11/4X1 SL TRÖR SCH40 304L
278440	11/4X1 SL TRÖR SCH80 304L
278442	11/2X1/2 SL TRÖR SCH10 304L
278444	11/2X1/2 SL TRÖR SCH40 304L
278446	11/2X1/2 SL TRÖR SCH80 304L
278448	11/2X3/4 SL TRÖR SCH10 304L
278450	11/2X3/4 SL TRÖR SCH40 304L
278452	11/2X3/4 SL TRÖR SCH80 304L
278454	11/2X1 SL TRÖR SCH10 304L
278456	11/2X1 SL TRÖR SCH40 304L
278458	11/2X1 SL TRÖR SCH80 304L
278460	11/2X11/4 SL TRÖR SCH10 304L
278462	11/2X11/4 SL TRÖR SCH40 304L
278464	11/2X11/4 SL TRÖR SCH80 304L
278466	2X1 SL TRÖR SCH10 304L
278468	2X1 SL TRÖR SCH40 304L
278470	2X1 SL TRÖR SCH80 304L
278472	2X11/4 SL TRÖR SCH10 304L
278474	2X11/4 SL TRÖR SCH40 304L
278476	2X11/4 SL TRÖR SCH80 304L
278478	2X11/2 SL TRÖR SCH10 304L
278480	2X11/2 SL TRÖR SCH40 304L
278482	2X11/2 SL TRÖR SCH80 304L
278484	21/2X2 SL TRÖR SCH10 304L
278486	21/2X2 SL TRÖR SCH40 304L
278488	3X1 SL TRÖR SCH10 304L
278490	3X1 SL TRÖR SCH40 304L
278492	3X11/2 SL TRÖR SCH10 304L
278494	3X11/2 SL TRÖR SCH40 304L
278496	3X11/2 SL TRÖR SCH80 304L
278504	3X2 SL TRÖR SCH10 304L
278506	3X2 SL TRÖR SCH40 304L
278508	3X2 SL TRÖR SCH80 304L
278510	3X21/2 SL TRÖR SCH10 304L
278512	3X21/2 SL TRÖR SCH40 304L
278514	4X2 SL TRÖR SCH10 304L
278516	4X2 SL TRÖR SCH40 304L
278518	4X2 SL TRÖR SCH80 304L
278520	4X2 1/2 SL TRÖR SCH10 304L
278522	4X2 1/2 SL TRÖR SCH40 304L
278524	4X2 1/2 SL TRÖR SCH80 304L
278526	4X3 SL TRÖR SCH10 304L
278528	4X3 SL TRÖR SCH40 304L
278530	4X3 SL TRÖR SCH80 304L
278532	6X3 SL TRÖR SCH10 304L
278534	6X3 SL TRÖR SCH40 304L
278536	6X4 SL TRÖR SCH10 304L
278538	6X4 SL TRÖR SCH40 304L
278540	8X4 SL TRÖR SCH10 304L
278542	8X4 SL TRÖR SCH40 304L
278544	8X6 SL TRÖR SCH10 304L
278546	8X6 SL TRÖR SCH40 304L
278548	10X6 SL TRÖR SCH10 304L
278550	10X6 SL TRÖR SCH40 304L
278552	10X8 SL TRÖR SCH10 304L
278554	10X8 SL TRÖR SCH40 304L
278556	12X6 SL TRÖR SCH10 304L
278558	12X6 SL TRÖR SCH40 304L
278560	12X8 SL TRÖR SCH10 304L
278562	12X8 SL TRÖR SCH40 304L
278564	12X10 SL TRÖR SCH10 304L
278566	12X10 SL TRÖR SCH40 304L

T-rör Sömlösa ANSI 316L A403

Art.nr	Benämning
274620	1/2 SL T-RÖR SCH10S 316L
274622	1/2 SL T-RÖR SCH40S 316L
274624	1/2 SL T-RÖR SCH80S 316L
274626	1/2 SL T-RÖR SCH160S 316L
274628	3/4 SL T-RÖR SCH10S 316L
274630	3/4 SL T-RÖR SCH40S 316L
274632	3/4 SL T-RÖR SCH80S 316L
274634	3/4 SL T-RÖR SCH160S 316L
274635	1 SL T-RÖR SCH10S 316L
274636	11/4 SL T-RÖR SCH10S 316L
274637	1 SL T-RÖR SCH40S 316L
274638	11/4 SL T-RÖR SCH40S 316L
274639	1 SL T-RÖR SCH80S 316L
274640	11/4 SL T-RÖR SCH80S 316L

Art.nr	Benämning
274641	1 SL T-RÖR SCH160S 316L
274642	11/4 SL TRÖR SCH160S 316L
274644	11/2 SL T-RÖR SCH10S 316L
274646	11/2 SL T-RÖR SCH40S 316L
274648	11/2 SL T-RÖR SCH80S 316L
274650	11/2 SL TRÖR SCH160S 316L
274652	2 SL T-RÖR SCH10S 316L
274654	2 SL T-RÖR SCH40S 316L
274656	2 SL T-RÖR SCH80S 316L
274658	2 SL T-RÖR SCH160S 316L
274660	21/2 SL T-RÖR SCH10S 316L
274662	21/2 SL T-RÖR SCH40S 316L
274664	21/2 SL T-RÖR SCH80S 316L
274666	21/2 SL TRÖR SCH160S 316L
274668	3 SL T-RÖR SCH10S 316L
274670	3 SL T-RÖR SCH40S 316L
274672	3 SL T-RÖR SCH80S 316L
274674	3 SL TRÖR SCH160S 316L
274676	4 SL T-RÖR SCH10S 316L
274678	4 SL T-RÖR SCH40S 316L
274680	4 SL T-RÖR SCH80S 316L
274682	4 SL TRÖR SCH160S 316L
274684	5 SL T-RÖR SCH10S 316L
274686	5 SL T-RÖR SCH40S 316L
274688	6 SL T-RÖR SCH10S 316L
274690	6 SL T-RÖR SCH40S 316L
274692	6 SL T-RÖR SCH80S 316L
274694	8 SL T-RÖR SCH10S 316L
274696	8 SL T-RÖR SCH40S 316L
274698	8 SL T-RÖR SCH80S 316L
274700	10 SL T-RÖR SCH10S 316L
274702	10 SL T-RÖR SCH40S 316L
274704	12 SL T-RÖR SCH10S 316L
274706	12 SL T-RÖR SCH40S 316L
274708	14 SL T-RÖR SCH10S 316L
274710	14 SL T-RÖR SCH40S 316L
274712	16 SL T-RÖR SCH10S 316L
274714	16 SL T-RÖR SCH40S 316L
274716	18 SL T-RÖR SCH10S 316L
274718	18 SL T-RÖR SCH40S 316L
274720	20 SL T-RÖR SCH10S 316L
274722	20 SL T-RÖR SCH40S 316L
274724	24 SL T-RÖR SCH10S 316L
274726	24 SL T-RÖR SCH40S 316L

T-rör Red Sömlösa ANSI 316L A403

Art.nr	Benämning
278570	3/4X1/2 SL TRÖR SCH10 316L
278572	3/4X1/2 SL TRÖR SCH40 316L
278574	3/4X1/2 SL TRÖR SCH80 316L
278576	1X1/2 SL TRÖR SCH10 316L
278578	1X1/2 SL TRÖR SCH40 316L
278580	1X1/2 SL TRÖR SCH80 316L
278588	1X3/4 SL TRÖR SCH10 316L
278590	1X3/4 SL TRÖR SCH40 316L
278592	1X3/4 SL TRÖR SCH80 316L
278600	11/4X3/4 SL TRÖR SCH10 316L
278602	11/4X3/4 SL TRÖR SCH40 316L
278604	11/4X3/4 SL TRÖR SCH80 316L
278606	11/4X1 SL TRÖR SCH10 316L
278608	11/4X1 SL TRÖR SCH40 316L
278610	11/4X1 SL TRÖR SCH80 316L
278612	11/2X1/2 SL TRÖR SCH10 316L
278614	11/2X1/2 SL TRÖR SCH40 316L
278616	11/2X1/2 SL TRÖR SCH80 316L
278618	11/2X3/4 SL TRÖR SCH10 316L
278620	11/2X3/4 SL TRÖR SCH40 316L
278622	11/2X3/4 SL TRÖR SCH80 316L

Art.nr	Benämning
278624	11/2X1 SL TRÖR SCH10 316L
278626	11/2X1 SL TRÖR SCH40 316L
278628	11/2X1 SL TRÖR SCH80 316L
278630	11/2X11/4 SL TRÖR SCH10 316L
278632	11/2X11/4 SL TRÖR SCH40 316L
278634	11/2X11/4 SL TRÖR SCH80 316L
278636	2X1 SL TRÖR SCH10 316L
278638	2X1 SL TRÖR SCH40 316L
278640	2X1 SL TRÖR SCH80 316L
278642	2X11/4 SL TRÖR SCH10 316L
278644	2X11/4 SL TRÖR SCH40 316L
278646	2X11/4 SL TRÖR SCH80 316L
278648	2X11/2 SL TRÖR SCH10 316L
278650	2X11/2 SL TRÖR SCH40 316L
278652	2X11/2 SL TRÖR SCH80 316L
278654	21/2X2 SL TRÖR SCH10 316L
278656	21/2X2 SL TRÖR SCH40 316L
278658	3X1 SL TRÖR SCH10 316L
278660	3X1 SL TRÖR SCH40 316L
278662	3X11/2 SL TRÖR SCH10 316L
278664	3X11/2 SL TRÖR SCH40 316L
278666	3X11/2 SL TRÖR SCH80 316L
278674	3X2 SL TRÖR SCH10 316L
278676	3X2 SL TRÖR SCH40 316L
278678	3X2 SL TRÖR SCH80 316L
278680	3X21/2 SL TRÖR SCH10 316L
278682	3X21/2 SL TRÖR SCH40 316L
278684	4X2 SL TRÖR SCH10 316L
278686	4X2 SL TRÖR SCH40 316L
278688	4X2 SL TRÖR SCH80 316L
278690	4X2 1/2 SL TRÖR SCH10 316L
278692	4X2 1/2 SL TRÖR SCH40 316L
278694	4X2 1/2 SL TRÖR SCH80 316L
278696	4X3 SL TRÖR SCH10 316L
278698	4X3 SL TRÖR SCH40 316L
278700	4X3 SL TRÖR SCH80 316L
278702	6X3 SL TRÖR SCH10 316L
278704	6X3 SL TRÖR SCH40 316L
278706	6X4 SL TRÖR SCH10 316L
278708	6X4 SL TRÖR SCH40 316L
278710	8X4 SL TRÖR SCH10 316L
278712	8X4 SL TRÖR SCH40 316L
278714	8X6 SL TRÖR SCH10 316L
278716	8X6 SL TRÖR SCH40 316L
278718	10X6 SL TRÖR SCH10 316L
278720	10X6 SL TRÖR SCH40 316L
278722	10X8 SL TRÖR SCH10 316L
278724	10X8 SL TRÖR SCH40 316L
278726	12X6 SL TRÖR SCH10 316L
278728	12X6 SL TRÖR SCH40 316L
278730	12X8 SL TRÖR SCH10 316L
278732	12X8 SL TRÖR SCH40 316L
278734	12X10 SL TRÖR SCH10 316L
278736	12X10 SL TRÖR SCH40 316L

Reducering Konc Söml ANSI 304L A403

Art.nr	Benämning
279240	1/2X1/4 CC SL KON SCH10 304L
279242	1/2X1/4 CC SL KON SCH40 304L
279244	1/2X3/8 CC SL KON SCH10 304L
279246	1/2X3/8 CC SL KON SCH40 304L
279248	3/4X1/2 CC SL KON SCH10 304L
279250	3/4X1/2 CC SL KON SCH40 304L
279252	3/4X1/2 CC SL KON SCH80 304L
279254	1X1/2 CC SL KON SCH10 304L
279256	1X1/2 CC SL KON SCH40 304L
279258	1X1/2 CC SL KON SCH80 304L
279260	1X3/4 CC SL KON SCH10 304L

Art.nr	Benämning
279262	1X3/4 CC SL KON SCH40 304L
279264	1X3/4 CC SL KON SCH80 304L
279266	11/4X1/2 CC SL KON SCH10 304L
279268	11/4X1/2 CC SL KON SCH40 304L
279270	11/4X1/2 CC SL KON SCH80 304L
279272	11/4X3/4 CC SL KON SCH10 304L
279274	11/4X3/4 CC SL KON SCH40 304L
279276	11/4X3/4 CC SL KON SCH80 304L
279278	11/4X1 CC SL KON SCH10 304L
279280	11/4X1 CC SL KON SCH40 304L
279282	11/4X1 CC SL KON SCH80 304L
279284	11/2X1/2 CC SL KON SCH40 304L
279286	11/2X1/2 CC SL KON SCH80 304L
279288	11/2X3/4 CC SL KON SCH10 304L
279290	11/2X3/4 CC SL KON SCH40 304L
279292	11/2X3/4 CC SL KON SCH80 304L
279294	11/2X1 CC SL KON SCH10 304L
279296	11/2X1 CC SL KON SCH40 304L
279298	11/2X1 CC SL KON SCH80 304L
279300	11/2X11/4 C KON SCH10 304L
279302	11/2X11/4 C KON SCH40 304L
279304	11/2X11/4 C KON SCH80 304L
279306	2X1/2 CC SL KON SCH10 304L
279308	2X1/2 CC SL KON SCH40 304L
279310	2X1/2 CC SL KON SCH80 304L
279312	2X3/4 CC SL KON SCH10 304L
279314	2X3/4 CC SL KON SCH40 304L
279316	2X3/4 CC SL KON SCH80 304L
279318	2X1 CC SL KON SCH10 304L
279320	2X1 CC SL KON SCH40 304L
279322	2X1 CC SL KON SCH80 304L
279324	2X11/4 CC SL KON SCH10 304L
279326	2X11/4 CC SL KON SCH40 304L
279328	2X11/4 CC SL KON SCH80 304L
279329	2X11/2 CC SL KON SCH10 304L
279331	2X11/2 CC SL KON SCH40 304L
279333	2X11/2 CC SL KON SCH80 304L
279335	21/2X11/4 CC SL KON SCH10 304L
279337	21/2X11/4 CC SL KON SCH40 304L
279339	21/2X11/4 CC SL KON SCH80 304L
279341	21/2X11/2 CC SL KON SCH10 304L
279343	21/2X11/2 CC SL KON SCH40 304L
279345	21/2X11/2 CC SL KON SCH80 304L
279347	21/2X2 CC SL KON SCH10 304L
279349	21/2X2 CC SL KON SCH40 304L
279351	21/2X2 CC SL KON SCH80 304L
279353	3X1 CC SL KON SCH10 304L
279355	3X1 CC SL KON SCH40 304L
279357	3X1 CC SL KON SCH80 304L
279359	3X11/4 CC SL KON SCH10 304L
279361	3X11/4 CC SL KON SCH40 304L
279363	3X11/4 CC SL KON SCH80 304L
279365	3X11/2 CC SL KON SCH10 304L
279367	3X11/2 CC SL KON SCH40 304L
279369	3X11/2 CC SL KON SCH80 304L
279371	3X2 CC SL KON SCH10 304L
279373	3X2 CC SL KON SCH40 304L
279375	3X2 CC SL KON SCH80 304L
279377	3X21/2 CC SL KON SCH40 304L
279379	3X21/2 CC SL KON SCH80 304L
279381	4X11/2 CC SL KON SCH10 304L
279383	4X11/2 CC SL KON SCH40 304L
279385	4X11/2 CC SL KON SCH80 304L
279387	4X2 CC SL KON SCH10 304L
279389	4X2 CC SL KON SCH40 304L
279390	11/2X11/4 C KON SCH10 304L
279391	4X2 CC SL KON SCH80 304L
279393	4X21/2 CC SL KON SCH10 304L
279395	4X21/2 CC SL KON SCH40 304L
279397	4X21/2 CC SL KON SCH80 304L
279399	4X3 CC SL KON SCH10 304L
279401	4X3 CC SL KON SCH40 304L
279403	4X3 CC SL KON SCH80 304L

Reducering Exc Söml ANSI 304L A403

Art.nr	Benämning
279405	5X21/2 CC SL KON SCH10 304L
279407	5X21/2 CC SL KON SCH40 304L
279409	5X3 CC SL KON SCH10 304L
279411	5X3 CC SL KON SCH40 304L
279413	5X4 CC SL KON SCH10 304L
279415	5X4 CC SL KON SCH40 304L
279417	6X4 CC SL KON SCH10 304L
279419	6X4 CC SL KON SCH40 304L
279421	6X4 CC SL KON SCH80 304L
279423	6X5 CC SL KON SCH10 304L
279425	6X5 CC SL KON SCH40 304L
279427	8X4 CC SL KON SCH10 304L
279429	8X4 CC SL KON SCH40 304L
279431	8X6 CC SL KON SCH10 304L
279433	8X6 CC SL KON SCH40 304L
279435	10X6 CC SL KON SCH10 304L
279437	10X6 CC SL KON SCH40 304L
279439	10X8 CC SL KON SCH10 304L
279441	10X8 CC SL KON SCH40 304L
279443	12X6 CC SL KON SCH10 304L
279445	12X6 CC SL KON SCH40 304L
279447	12X8 CC SL KON SCH10 304L
279449	12X8 CC SL KON SCH40 304L
279451	12X10 CC SL KON SCH10 304L
279453	12X10 CC SL KON SCH40 304L
279455	14X10 CC SL KON SCH10 304L
279457	14X10 CC SL KON SCH40 304L
279459	14X12 CC SL KON SCH10 304L
279461	14X12 CC SL KON SCH40 304L
279463	16X12 CC SL KON SCH10 304L
279465	16X12 CC SL KON SCH40 304L
279467	16X14 CC SL KON SCH10 304L
279469	16X14 CC SL KON SCH40 304L
279471	18X14 CC SL KON SCH10 304L
279473	18X14 CC SL KON SCH40 304L
279475	18X16 CC SL KON SCH10 304L
279477	18X16 CC SL KON SCH40 304L
279479	20X16 CC SL KON SCH10 304L
279481	20X16 CC SL KON SCH40 304L
279483	20X18 CC SL KON SCH10 304L
279485	20X18 CC SL KON SCH40 304L

Reducering Exc Söml ANSI 304L A403

Art.nr	Benämning
279830	1/2X1/4 EC SL KON SCH10 304L
279832	1/2X1/4 EC SL KON SCH40 304L
279834	1/2X3/8 EC SL KON SCH10 304L
279836	1/2X3/8 EC SL KON SCH40 304L
279838	3/4X1/2 EC SL KON SCH10 304L
279840	3/4X1/2 EC SL KON SCH40 304L
279842	3/4X1/2 EC SL KON SCH80 304L
279844	1X1/2 EC SL KON SCH10 304L
279846	1X1/2 EC SL KON SCH40 304L
279848	1X1/2 EC SL KON SCH80 304L
279850	1X3/4 EC SL KON SCH10 304L
279852	1X3/4 EC SL KON SCH40 304L
279854	1X3/4 EC SL KON SCH80 304L
279856	11/4X1/2 EC SL KON SCH10 304L
279858	11/4X1/2 EC SL KON SCH40 304L
279860	11/4X1/2 EC SL KON SCH80 304L
279862	11/4X3/4 EC SL KON SCH10 304L
279864	11/4X3/4 EC SL KON SCH40 304L
279866	11/4X3/4 EC SL KON SCH80 304L
279868	11/4X1 EC SL KON SCH10 304L
279870	11/4X1 EC SL KON SCH40 304L
279872	11/4X1 EC SL KON SCH80 304L
279874	11/2X1/2 EC SL KON SCH40 304L
279876	11/2X1/2 EC SL KON SCH80 304L

Art.nr	Benämning
279878	11/2X3/4 EC SL KON SCH10 304L
279880	11/2X3/4 EC SL KON SCH40 304L
279882	11/2X3/4 EC SL KON SCH80 304L
279884	11/2X1 EC SL KON SCH10 304L
279886	11/2X1 EC SL KON SCH40 304L
279888	11/2X1 EC SL KON SCH80 304L
279890	11/2X11/4 EC KON SCH10 304L
279892	11/2X11/4 EC KON SCH40 304L
279894	11/2X11/4 EC KON SCH80 304L
279896	2X1/2 EC SL KON SCH10 304L
279898	2X1/2 EC SL KON SCH40 304L
279900	2X1/2 EC SL KON SCH80 304L
279902	2X3/4 EC SL KON SCH10 304L
279904	2X3/4 EC SL KON SCH40 304L
279906	2X3/4 EC SL KON SCH80 304L
279908	2X1 EC SL KON SCH10 304L
279910	2X1 EC SL KON SCH40 304L
279912	2X1 EC SL KON SCH80 304L
279914	2X11/4 EC SL KON SCH10 304L
279916	2X11/4 EC SL KON SCH40 304L
279918	2X11/4 EC SL KON SCH80 304L
279920	2X11/2 EC SL KON SCH10 304L
279922	2X11/2 EC SL KON SCH40 304L
279924	2X11/2 EC SL KON SCH80 304L
279926	21/2X11/4 EC SL KON SCH10 304L
279928	21/2X11/4 EC SL KON SCH40 304L
279930	21/2X11/4 EC SL KON SCH80 304L
279932	21/2X11/2 EC SL KON SCH10 304L
279934	21/2X11/2 EC SL KON SCH40 304L
279936	21/2X11/2 EC SL KON SCH80 304L
279938	21/2X2 EC SL KON SCH10 304L
279940	21/2X2 EC SL KON SCH40 304L
279942	21/2X2 EC SL KON SCH80 304L
279944	3X1 EC SL KON SCH10 304L
279946	3X1 EC SL KON SCH40 304L
279948	3X1 EC SL KON SCH80 304L
279950	3X11/4 EC SL KON SCH10 304L
279952	3X11/4 EC SL KON SCH40 304L
279954	3X11/4 EC SL KON SCH80 304L
279956	3X11/2 EC SL KON SCH10 304L
279958	3X11/2 EC SL KON SCH40 304L
279960	3X11/2 EC SL KON SCH80 304L
279962	3X2 EC SL KON SCH10 304L
279964	3X2 EC SL KON SCH40 304L
279966	3X2 EC SL KON SCH80 304L
279968	3X21/2 EC SL KON SCH40 304L
279970	3X21/2 EC SL KON SCH80 304L
279972	4X11/2 EC SL KON SCH10 304L
279974	4X11/2 EC SL KON SCH40 304L
279976	4X11/2 EC SL KON SCH80 304L
279978	4X2 EC SL KON SCH10 304L
279980	4X2 EC SL KON SCH40 304L
279982	4X2 EC SL KON SCH80 304L
279984	4X21/2 EC SL KON SCH10 304L
279986	4X21/2 EC SL KON SCH40 304L
279988	4X21/2 EC SL KON SCH80 304L
279990	4X3 EC SL KON SCH10 304L
279992	4X3 EC SL KON SCH40 304L
279994	4X3 EC SL KON SCH80 304L
279996	5X21/2 EC SL KON SCH10 304L
279998	5X21/2 EC SL KON SCH40 304L
280000	5X3 EC SL KON SCH10 304L
280002	5X3 EC SL KON SCH40 304L
280004	5X4 EC SL KON SCH10 304L
280006	5X4 EC SL KON SCH40 304L
280008	6X4 EC SL KON SCH10 304L
280010	6X4 EC SL KON SCH40 304L
280012	6X4 EC SL KON SCH80 304L
280014	6X5 EC SL KON SCH10 304L
280016	6X5 EC SL KON SCH40 304L
280018	8X4 EC SL KON SCH10 304L
280020	8X4 EC SL KON SCH40 304L
280022	8X6 EC SL KON SCH10 304L

Art.nr	Benämning
280024	8X6 EC SL KON SCH40 304L
280026	10X6 EC SL KON SCH10 304L
280028	10X6 EC SL KON SCH40 304L
280030	10X8 EC SL KON SCH10 304L
280032	10X8 EC SL KON SCH40 304L
280034	12X6 EC SL KON SCH10 304L
280036	12X6 EC SL KON SCH40 304L
280038	12X8 EC SL KON SCH10 304L
280040	12X8 EC SL KON SCH40 304L
280042	12X10 EC SL KON SCH10 304L
280044	12X10 EC SL KON SCH40 304L
280046	14X10 EC SL KON SCH10 304L
280048	14X10 EC SL KON SCH40 304L
280050	14X12 EC SL KON SCH10 304L
280052	14X12 EC SL KON SCH40 304L
280054	16X12 EC SL KON SCH10 304L
280056	16X12 EC SL KON SCH40 304L
280058	16X14 EC SL KON SCH10 304L
280060	16X14 EC SL KON SCH40 304L
280062	18X14 EC SL KON SCH10 304L
280064	18X14 EC SL KON SCH40 304L
280066	18X16 EC SL KON SCH10 304L
280068	18X16 EC SL KON SCH40 304L
280070	20X16 EC SL KON SCH10 304L
280072	20X16 EC SL KON SCH40 304L
280074	20X18 EC SL KON SCH10 304L
280076	20X18 EC SL KON SCH40 304L

Reducering Konc Söml ANSI 316L A403

Art.nr	Benämning
279489	1/2X1/4 CC SL KON SCH10 316L
279491	1/2X1/4 CC SL KON SCH40 316L
279493	1/2X3/8 CC SL KON SCH10 316L
279495	1/2X3/8 CC SL KON SCH40 316L
279497	3/4X1/2 CC SL KON SCH10 316L
279499	3/4X1/2 CC SL KON SCH40 316L
279501	3/4X1/2 CC SL KON SCH80 316L
279503	1X1/2 CC SL KON SCH10 316L
279505	1X1/2 CC SL KON SCH40 316L
279507	1X1/2 CC SL KON SCH80 316L
279509	1X3/4 CC SL KON SCH10 316L
279511	1X3/4 CC SL KON SCH40 316L
279513	1X3/4 CC SL KON SCH80 316L
279515	11/4X1/2 CC SL KON SCH10 316L
279517	11/4X1/2 CC SL KON SCH40 316L
279519	11/4X1/2 CC SL KON SCH80 316L
279521	11/4X3/4 CC SL KON SCH10 316L
279523	11/4X3/4 CC SL KON SCH40 316L
279525	11/4X3/4 CC SL KON SCH80 316L
279527	11/4X1 CC SL KON SCH10 316L
279529	11/4X1 CC SL KON SCH40 316L
279531	11/4X1 CC SL KON SCH80 316L
279533	11/2X1/2 CC SL KON SCH40 316L
279535	11/2X1/2 CC SL KON SCH80 316L
279537	11/2X3/4 CC SL KON SCH10 316L
279539	11/2X3/4 CC SL KON SCH40 316L
279541	11/2X3/4 CC SL KON SCH80 316L
279543	11/2X1 CC SL KON SCH10 316L
279545	11/2X1 CC SL KON SCH40 316L
279547	11/2X1 CC SL KON SCH80 316L
279549	11/2X11/4 SL C KON SCH10 316L
279551	11/2X11/4 SL C KON SCH40 316L
279553	11/2X11/4 SL C KON SCH80 316L
279555	2X1/2 CC SL KON SCH10 316L
279557	2X1/2 CC SL KON SCH40 316L
279559	2X1/2 CC SL KON SCH80 316L
279561	2X3/4 CC SL KON SCH10 316L
279563	2X3/4 CC SL KON SCH40 316L

Art.nr	Benämning
279565	2X3/4 CC SL KON SCH80 316L
279567	2X1 CC SL KON SCH10 316L
279569	2X1 CC SL KON SCH40 316L
279571	2X1 CC SL KON SCH80 316L
279573	2X11/4 CC SL KON SCH10 316L
279575	2X11/4 CC SL KON SCH40 316L
279578	2X11/4 CC SL KON SCH80 316L
279579	2X11/2 CC SL KON SCH10 316L
279581	2X11/2 CC SL KON SCH40 316L
279583	2X11/2 CC SL KON SCH80 316L
279585	21/2X11/4 CC SL KON SCH10 316L
279587	21/2X11/4 CC SL KON SCH40 316L
279589	21/2X11/4 CC SL KON SCH80 316L
279591	21/2X11/2 CC SL KON SCH10 316L
279593	21/2X11/2 CC SL KON SCH40 316L
279595	21/2X11/2 CC SL KON SCH80 316L
279597	21/2X2 CC SL KON SCH10 316L
279599	21/2X2 CC SL KON SCH40 316L
279601	21/2X2 CC SL KON SCH80 316L
279603	3X1 CC SL KON SCH10 316L
279605	3X1 CC SL KON SCH40 316L
279607	3X1 CC SL KON SCH80 316L
279609	3X11/4 CC SL KON SCH10 316L
279611	3X11/4 CC SL KON SCH40 316L
279613	3X11/4 CC SL KON SCH80 316L
279615	3X11/2 CC SL KON SCH10 316L
279617	3X11/2 CC SL KON SCH40 316L
279619	3X11/2 CC SL KON SCH80 316L
279621	3X2 CC SL KON SCH10 316L
279623	3X2 CC SL KON SCH40 316L
279625	3X2 CC SL KON SCH80 316L
279627	3X21/2 CC SL KON SCH40 316L
279629	3X21/2 CC SL KON SCH80 316L
279631	4X11/2 CC SL KON SCH10 316L
279633	4X11/2 CC SL KON SCH40 316L
279635	4X11/2 CC SL KON SCH80 316L
279637	4X2 CC SL KON SCH10 316L
279639	4X2 CC SL KON SCH40 316L
279641	4X2 CC SL KON SCH80 316L
279643	4X21/2 CC SL KON SCH10 316L
279645	4X21/2 CC SL KON SCH40 316L
279647	4X21/2 CC SL KON SCH80 316L
279649	4X3 CC SL KON SCH10 316L
279651	4X3 CC SL KON SCH40 316L
279653	4X3 CC SL KON SCH80 316L
279655	5X21/2 CC SL KON SCH10 316L
279657	5X21/2 CC SL KON SCH40 316L
279659	5X3 CC SL KON SCH10 316L
279661	5X3 CC SL KON SCH40 316L
279663	5X4 CC SL KON SCH10 316L
279665	5X4 CC SL KON SCH40 316L
271804	6X3 CC SL KON SCH10 316L
279667	6X4 CC SL KON SCH10 316L
279669	6X4 CC SL KON SCH40 316L
279671	6X4 CC SL KON SCH80 316L
279673	6X5 CC SL KON SCH10 316L
279675	6X5 CC SL KON SCH40 316L
279677	8X4 CC SL KON SCH10 316L
279679	8X4 CC SL KON SCH40 316L
279681	8X6 CC SL KON SCH10 316L
279683	8X6 CC SL KON SCH40 316L
279685	10X6 CC SL KON SCH10 316L
279687	10X6 CC SL KON SCH40 316L
279689	10X8 CC SL KON SCH10 316L
279691	10X8 CC SL KON SCH40 316L
279693	12X6 CC SL KON SCH10 316L
279695	12X6 CC SL KON SCH40 316L
279697	12X8 CC SL KON SCH10 316L
279699	12X8 CC SL KON SCH40 316L
279701	12X10 CC SL KON SCH10 316L
279703	12X10 CC SL KON SCH40 316L
279705	14X10 CC SL KON SCH10 316L
279707	14X10 CC SL KON SCH40 316L

Art.nr	Benämning
279709	14X12 CC SL KON SCH10 316L
279711	14X12 CC SL KON SCH40 316L
279713	16X12 CC SL KON SCH10 316L
279715	16X12 CC SL KON SCH40 316L
279218	16X14 CC SL KON SCH10 316L
279220	16X14 CC SL KON SCH40 316L
279222	18X14 CC SL KON SCH10 316L
279224	18X14 CC SL KON SCH40 316L
279226	18X16 CC SL KON SCH10 316L
279228	18X16 CC SL KON SCH40 316L
279230	20X16 CC SL KON SCH10 316L
279232	20X16 CC SL KON SCH40 316L
279234	20X18 CC SL KON SCH10 316L
279236	20X18 CC SL KON SCH40 316L

Reducering Exc Söml ANSI 316L A403

Art.nr	Benämning
280080	1/2X1/4 EC SL KON SCH10 316L
280082	1/2X1/4 EC SL KON SCH40 316L
280084	1/2X3/8 EC SL KON SCH10 316L
280086	1/2X3/8 EC SL KON SCH40 316L
280088	3/4X1/2 EC SL KON SCH10 316L
280090	3/4X1/2 EC SL KON SCH40 316L
280091	3/4X1/2 EC SL KON SCH80 316L
280092	1X1/2 EC SL KON SCH10 316L
280093	1X1/2 EC SL KON SCH40 316L
280094	1X1/2 EC SL KON SCH80 316L
280095	1X3/4 EC SL KON SCH10 316L
280096	1X3/4 EC SL KON SCH40 316L
280097	1X3/4 EC SL KON SCH80 316L
280098	11/4X1/2 EC SL KON SCH10 316L
280099	11/4X1/2 EC SL KON SCH40 316L
280100	11/4X1/2 EC SL KON SCH80 316L
280101	11/4X3/4 EC SL KON SCH10 316L
280102	11/4X3/4 EC SL KON SCH40 316L
280103	11/4X3/4 EC SL KON SCH80 316L
280104	11/4X1 EC SL KON SCH10 316L
280105	11/4X1 EC SL KON SCH40 316L
280106	11/4X1 EC SL KON SCH80 316L
280107	11/2X1/2 EC SL KON SCH40 316L
280108	11/2X1/2 EC SL KON SCH80 316L
280109	11/2X3/4 EC SL KON SCH10 316L
280110	11/2X3/4 EC SL KON SCH40 316L
280111	11/2X3/4 EC SL KON SCH80 316L
280112	11/2X1 EC SL KON SCH10 316L
280113	11/2X1 EC SL KON SCH40 316L
280114	11/2X1 EC SL KON SCH80 316L
280115	11/2X11/4 C KON SCH10 316L
280116	11/2X11/4 C KON SCH40 316L
280117	11/2X11/4 C KON SCH80 316L
280118	2X1/2 EC SL KON SCH10 316L
280119	2X1/2 EC SL KON SCH40 316L
280120	2X1/2 EC SL KON SCH80 316L
280121	2X3/4 EC SL KON SCH10 316L
280122	2X3/4 EC SL KON SCH40 316L
280123	2X3/4 EC SL KON SCH80 316L
280124	2X1 EC SL KON SCH10 316L
280125	2X1 EC SL KON SCH40 316L
280126	2X1 EC SL KON SCH80 316L
280127	2X11/4 EC SL KON SCH10 316L
280128	2X11/4 EC SL KON SCH40 316L
280129	2X11/4 EC SL KON SCH80 316L
280130	2X11/2 EC SL KON SCH10 316L
280131	2X11/2 EC SL KON SCH40 316L
280132	2X11/2 EC SL KON SCH80 316L
280133	21/2X11/4 EC SL KON SCH10 316L
280134	21/2X11/4 EC SL KON SCH40 316L
280135	21/2X11/4 EC SL KON SCH80 316L

Art.nr	Benämning
280136	21/2X11/2 EC SL KON SCH10 316L
280137	21/2X11/2 EC SL KON SCH40 316L
280138	21/2X11/2 EC SL KON SCH80 316L
280139	21/2X2 EC SL KON SCH10 316L
280140	21/2X2 EC SL KON SCH40 316L
280141	21/2X2 EC SL KON SCH80 316L
280142	3X1 EC SL KON SCH10 316L
280143	3X1 EC SL KON SCH40 316L
280144	3X1 EC SL KON SCH80 316L
280145	3X11/4 EC SL KON SCH10 316L
280146	3X11/4 EC SL KON SCH40 316L
280147	3X11/4 EC SL KON SCH80 316L
280148	3X11/2 EC SL KON SCH10 316L
280149	3X11/2 EC SL KON SCH40 316L
280150	3X11/2 EC SL KON SCH80 316L
280151	3X2 EC SL KON SCH10 316L
280152	3X2 EC SL KON SCH40 316L
280153	3X2 EC SL KON SCH80 316L
280154	3X21/2 EC SL KON SCH40 316L
280155	3X21/2 EC SL KON SCH80 316L
280156	4X11/2 EC SL KON SCH10 316L
280157	4X11/2 EC SL KON SCH40 316L
280158	4X11/2 EC SL KON SCH80 316L
280159	4X2 EC SL KON SCH10 316L
280160	4X2 EC SL KON SCH40 316L
280161	4X2 EC SL KON SCH80 316L
280162	4X21/2 EC SL KON SCH10 316L
280163	4X21/2 EC SL KON SCH40 316L
280164	4X21/2 EC SL KON SCH80 316L
280165	4X3 EC SL KON SCH10 316L
280166	4X3 EC SL KON SCH40 316L
280167	4X3 EC SL KON SCH80 316L
280168	5X21/2 EC SL KON SCH10 316L
280169	5X21/2 EC SL KON SCH40 316L
280170	5X3 EC SL KON SCH10 316L
280171	5X3 EC SL KON SCH40 316L
280172	5X4 EC SL KON SCH10 316L
280173	5X4 EC SL KON SCH40 316L
280174	6X4 EC SL KON SCH10 316L
280175	6X4 EC SL KON SCH40 316L
280176	6X4 EC SL KON SCH80 316L
280177	6X5 EC SL KON SCH10 316L
280178	6X5 EC SL KON SCH40 316L
280179	8X4 EC SL KON SCH10 316L
280180	8X4 EC SL KON SCH40 316L
280181	8X6 EC SL KON SCH10 316L
280182	8X6 EC SL KON SCH40 316L
280183	10X6 EC SL KON SCH10 316L
280184	10X6 EC SL KON SCH40 316L
280185	10X8 EC SL KON SCH10 316L
280186	10X8 EC SL KON SCH40 316L
280187	12X6 EC SL KON SCH10 316L
280188	12X6 EC SL KON SCH40 316L
280189	12X8 EC SL KON SCH10 316L
280190	12X8 EC SL KON SCH40 316L
280191	12X10 EC SL KON SCH10 316L
280192	12X10 EC SL KON SCH40 316L
280193	14X10 EC SL KON SCH10 316L
280194	14X10 EC SL KON SCH40 316L
280195	14X12 EC SL KON SCH10 316L
280196	14X12 EC SL KON SCH40 316L
280197	16X12 EC SL KON SCH10 316L
280198	16X12 EC SL KON SCH40 316L
280199	16X14 EC SL KON SCH10 316L
280200	16X14 EC SL KON SCH40 316L
280201	18X14 EC SL KON SCH10 316L
280202	18X14 EC SL KON SCH40 316L
280203	18X16 EC SL KON SCH10 316L
280204	18X16 EC SL KON SCH40 316L
280205	20X16 EC SL KON SCH10 316L
280206	20X16 EC SL KON SCH40 316L
280207	20X18 EC SL KON SCH10 316L
280208	20X18 EC SL KON SCH40 316L

Weldneck Flange RF 304L 150 A182

Art.nr	Benämning
280500	1/2 WN FL RF SCH10 150 304L
280502	1/2 WN FL RF SCH40 150 304L
280504	1/2 WN FL RF SCH80 150 304L
280506	3/4 WN FL RF SCH10 150 304L
280508	3/4 WN FL RF SCH40 150 304L
280510	3/4 WN FL RF SCH80 150 304L
280512	1 WN FL RF SCH10 150 304L
280514	1 WN FL RF SCH80 150 304L
280516	1 WN FL RF SCH80 150 304L
280518	1 1/4 WN FL RF SCH10 150 304L
280520	1 1/4 WN FL RF SCH40 150 304L
280522	1 1/4 WN FL RF SCH80 150 304L
280524	1 1/2 WN FL RF SCH10 150 304L
280526	1 1/2 WN FL RF SCH40 150 304L
280528	1 1/2 WN FL RF SCH80 150 304L
280530	2 WN FL RF SCH10 150 304L
280532	2 WN FL RF SCH40 150 304L
280534	2 WN FL RF SCH80 150 304L
280536	2 1/2 WN FL RF SCH10 150 304L
280538	2 1/2 WN FL RF SCH40 150 304L
280540	2 1/2 WN FL RF SCH80 150 304L
280542	3 WN FL RF SCH10 150 304L
280544	3 WN FL RF SCH40 150 304L
280546	3 WN FL RF SCH80 150 304L
280548	4 WN FL RF SCH10 150 304L
280550	4 WN FL RF SCH40 150 304L
280552	4 WN FL RF SCH80 150 304L
280554	5 WN FL RF SCH10 150 304L
280556	5 WN FL RF SCH40 150 304L
280558	6 WN FL RF SCH10 150 304L
280560	6 WN FL RF SCH40 150 304L
280562	8 WN FL RF SCH10 150 304L
280564	8 WN FL RF SCH40 150 304L
280566	10 WN FL RF SCH10 150 304L
280568	10 WN FL RF SCH40 150 304L
280570	12 WN FL RF SCH10 150 304L
280572	12 WN FL RF SCH40 150 304L
280574	14 WN FL RF SCH10 150 304L
280576	14 WN FL RF SCH40 150 304L
280578	16 WN FL RF SCH10 150 304L
280580	16 WN FL RF SCH40 150 304L
280582	18 WN FL RF SCH10 150 304L
280584	18 WN FL RF SCH40 150 304L
280586	20 WN FL RF SCH10 150 304L
280588	20 WN FL RF SCH40 150 304L
280590	24 WN FL RF SCH10 150 304L
280592	24 WN FL RF SCH40 150 304L

Weldneck Flange RF 316L 150 A182

Art.nr	Benämning
280596	1/2 WN FL RF SCH10 150 316L
280598	1/2 WN FL RF SCH40 150 316L
280600	1/2 WN FL RF SCH80 150 316L
280602	3/4 WN FL RF SCH10 150 316L
280604	3/4 WN FL RF SCH40 150 316L
280606	3/4 WN FL RF SCH80 150 316L
280608	1 WN FL RF SCH10 150 316L
280610	1 WN FL RF SCH80 150 316L
280612	1 WN FL RF SCH80 150 316L
280614	1 1/4 WN FL RF SCH10 150 316L
280616	1 1/4 WN FL RF SCH40 150 316L
280618	1 1/4 WN FL RF SCH80 150 316L
280620	1 1/2 WN FL RF SCH10 150 316L
280622	1 1/2 WN FL RF SCH40 150 316L
280624	1 1/2 WN FL RF SCH80 150 316L
280626	2 WN FL RF SCH10 150 316L
280628	2 WN FL RF SCH40 150 316L
280630	2 WN FL RF SCH80 150 316L
280632	2 1/2 WN FL RF SCH10 150 316L
280634	2 1/2 WN FL RF SCH40 150 316L
280636	2 1/2 WN FL RF SCH80 150 316L
280638	3 WN FL RF SCH10 150 316L
280640	3 WN FL RF SCH40 150 316L
280642	3 WN FL RF SCH80 150 316L
280644	4 WN FL RF SCH10 150 316L
280646	4 WN FL RF SCH40 150 316L
280648	4 WN FL RF SCH80 150 316L
280650	5 WN FL RF SCH10 150 316L
280652	5 WN FL RF SCH40 150 316L
280654	6 WN FL RF SCH10 150 316L
280656	6 WN FL RF SCH40 150 316L
280658	8 WN FL RF SCH10 150 316L
280660	8 WN FL RF SCH40 150 316L
280662	10 WN FL RF SCH10 150 316L
280664	10 WN FL RF SCH40 150 316L
280666	12 WN FL RF SCH10 150 316L
280668	12 WN FL RF SCH40 150 316L
280670	14 WN FL RF SCH10 150 316L
280672	14 WN FL RF SCH40 150 316L
280674	16 WN FL RF SCH10 150 316L
280676	16 WN FL RF SCH40 150 316L
280678	18 WN FL RF SCH10 150 316L
280680	18 WN FL RF SCH40 150 316L
280682	20 WN FL RF SCH10 150 316L
280684	20 WN FL RF SCH40 150 316L
280686	24 WN FL RF SCH10 150 316L
280688	24 WN FL RF SCH40 150 316L

Weldneck Flange RF 304L 300 A182

Art.nr	Benämning
280694	1/2 WN FL RF SCH80 300 304L
280696	3/4 WN FL RF SCH80 300 304L
280698	1 WN FL RF SCH80 300 304L
280700	11/4 WN FL RF SCH80 300 304L
280702	11/2 WN FL RF SCH80 300 304L
280704	2 WN FL RF SCH80 300 304L
280706	2 1/2 WN FL RF SCH80 300 304L
280708	3 WN FL RF SCH80 300 304L
280710	4 WN FL RF SCH80 300 304L
280712	5 WN FL RF SCH80 300 304L
280714	6 WN FL RF SCH80 300 304L
280716	8 WN FL RF SCH80 300 304L
280718	10 WN FL RF SCH80 300 304L
280720	12 WN FL RF SCH80 300 304L

Weldneck Flange RF 316L 300 A182

Art.nr	Benämning
280724	1/2 WN FL RF SCH80 300 316L
280726	3/4 WN FL RF SCH80 300 316L
280728	1 WN FL RF SCH80 300 316L
280730	11/4 WN FL RF SCH80 300 316L
280732	11/2 WN FL RF SCH80 300 316L
280734	2 WN FL RF SCH80 300 316L
280736	21/2 WN FL RF SCH80 300 316L
280738	3 WN FL RF SCH80 300 316L
280740	4 WN FL RF SCH80 300 316L
280742	5 WN FL RF SCH80 300 316L
280744	6 WN FL RF SCH80 300 316L
280746	8 WN FL RF SCH80 300 316L
280748	10 WN FL RF SCH80 300 316L
280750	12 WN FL RF SCH80 300 316L

Weldneck Flange RF 304L 600 A182

Art.nr	Benämning
280756	1/2 WN FL RF SCH80 600 304L
280758	3/4 WN FL RF SCH80 600 304L
280760	1 WN FL RF SCH80 600 304L
280762	1 1/4 WN FL RF SCH80 600 304L
280764	1 1/2 WN FL RF SCH80 600 304L
280766	2 WN FL RF SCH80 600 304L
280768	2 1/2 WN FL RF SCH80 600 304L
280770	3 WN FL RF SCH80 600 304L
280772	4 WN FL RF SCH80 600 304L
280774	5 WN FL RF SCH80 600 304L
280776	6 WN FL RF SCH80 600 304L

Weldneck Flange RF 316L 600 A182

Art.nr	Benämning
280780	1/2 WN FL RF SCH80 600 316L
280782	3/4 WN FL RF SCH80 600 316L
280784	1 WN FL RF SCH80 600 316L
280786	11/4 WN FL RF SCH80 600 316L
280788	11/2 WN FL RF SCH80 600 316L
280790	2 WN FL RF SCH80 600 316L
280792	21/2 WN FL RF SCH80 600 316L
280794	3 WN FL RF SCH80 600 316L
280796	4 WN FL RF SCH80 600 316L
280798	5 WN FL RF SCH80 600 316L
280800	6 WN FL RF SCH80 600 316L

Weldneck Flange RF 304L 1500 A182

Art.nr	Benämning
280806	1/2 WN FL RF SCH80 1500304L
280808	3/4 WN FL RF SCH80 1500 304L
280810	1 WN FL RF SCH80 1500 304L
280812	11/4 WN FL RF SCH80 1500 304L
280814	11/2 WN FL RF SCH80 1500 304L
280816	2 WN FL RF SCH80 1500 304L
280818	21/2 WN FL RF SCH80 1500 304L
280820	3 WN FL RF SCH80 1500 304L
280822	4 WN FL RF SCH80 1500 304L
280824	5 WN FL RF SCH80 1500 304L
280826	6 WN FL RF SCH80 1500 304L

Weldneck Flange RF 316L 1500 A182

Art.nr	Benämning
280830	1/2 WN FL RF SCH80 1500316L
280832	3/4 WN FL RF SCH80 1500 316L
280834	1 WN FL RF SCH80 1500 316L
280836	11/4 WN FL RF SCH80 1500 316L
280838	11/2 WN FL RF SCH80 1500 316L
280840	2 WN FL RF SCH80 1500 316L

Art.nr	Benämning
280842	21/2 WN FL RF SCH80 1500 316L
280844	3 WN FL RF SCH80 1500 316L
280846	4 WN FL RF SCH80 1500 316L
280848	5 WN FL RF SCH80 1500 316L
280850	6 WN FL RF SCH80 1500 316L

Slip-on Flange RF 304L 150 A182

Art.nr	Benämning
280856	1/2 SLIP-ON FL RF 150304L
280858	3/4 SLIP-ON FL RF 150 304L
280860	1 SLIP-ON FL RF 150 304L
280862	11/4 SLIP-ON FL RF 150 304L
280864	11/2 SLIP-ON FL RF 150 304L
280866	2 SLIP-ON FL RF 150 304L
280868	2 1/2 SLIP-ON FL RF 150 304L
280870	3 SLIP-ON FL RF 150 304L
280872	4 SLIP-ON FL RF 150 304L
280874	5 SLIP-ON FL RF 150 304L
280876	6 SLIP-ON FL RF 150 304L
280878	8 SLIP-ON FL RF 150 304L
280880	10 SLIP-ON FL RF 150 304L
280882	12 SLIP-ON FL RF 150 304L
280884	14 SLIP-ON FL RF 150 304L
280886	16 SLIP-ON FL RF 150 304L
280888	18 SLIP-ON FL RF 150 304L
280890	20 SLIP-ON FL RF 150 304L
280892	24 SLIP-ON FL RF 150 304L

Slip-on Flange RF 316L 150 A182

Art.nr	Benämning
280896	1/2 SLIP-ON FL RF 150316L
280898	3/4 SLIP-ON FL RF 150 316L
280900	1 SLIP-ON FL RF 150 316L
280902	11/4 SLIP-ON FL RF 150 316L
280904	11/2 SLIP-ON FL RF 150 316L
280906	2 SLIP-ON FL RF 150 316L
280908	21/2 SLIP-ON FL RF 150 316L
280910	3 SLIP-ON FL RF 150 316L
280912	4 SLIP-ON FL RF 150 316L
280914	5 SLIP-ON FL RF 150 316L
280916	6 SLIP-ON FL RF 150 316L
280918	8 SLIP-ON FL RF 150 316L
280920	10 SLIP-ON FL RF 150 316L
280922	12 SLIP-ON FL RF 150 316L
280924	14 SLIP-ON FL RF 150 316L
280926	16 SLIP-ON FL RF 150 316L
280928	18 SLIP-ON FL RF 150 316L
280930	20 SLIP-ON FL RF 150 316L
280932	24 SLIP-ON FL RF 150 316L

Slip-on Flange RF 304L 300 A182

Art.nr	Namn
280938	1/2 SLIP-ON FL RF 300304L
280940	3/4 SLIP-ON FL RF 300 304L
280942	1 SLIP-ON FL RF 300 304L
280944	11/4 SLIP-ON FL RF 300 304L
280946	11/2 SLIP-ON FL RF 300 304L
280948	2 SLIP-ON FL RF 300 304L
280950	21/2 SLIP-ON FL RF 300 304L
280952	3 SLIP-ON FL RF 300 304L
280954	4 SLIP-ON FL RF 300 304L
280956	5 SLIP-ON FL RF 300 304L
280958	6 SLIP-ON FL RF 300 304L
280960	8 SLIP-ON FL RF 300 304L
280962	10 SLIP-ON FL RF 300 304L
280964	12 SLIP-ON FL RF 300 304L

Slip-on Flange RF 316L 300 A182

Art.nr	Namn
280968	1/2 SLIP-ON FL RF 300316L
280970	3/4 SLIP-ON FL RF 300 316L
280972	1 SLIP-ON FL RF 300 316L
280974	11/4 SLIP-ON FL RF 300 316L
280976	11/2 SLIP-ON FL RF 300 316L
280978	2 SLIP-ON FL RF 300 316L
280980	21/2 SLIP-ON FL RF 300 316L
280982	3 SLIP-ON FL RF 300 316L
280984	4 SLIP-ON FL RF 300 316L
280986	5 SLIP-ON FL RF 300 316L
280988	6 SLIP-ON FL RF 300 316L
280990	8 SLIP-ON FL RF 300 316L
280992	10 SLIP-ON FL RF 300 316L
280994	12 SLIP-ON FL RF 300 316L

Blindfläns RF 304L 150 A182

Art.nr	Benämning
281084	1/2 BLINDFLÄNS RF 150 304L
281086	3/4 BLINDFLÄNS RF 150 304L
281088	1 BLINDFLÄNS RF 150 304L
281090	1 1/4 BLINDFLÄNS RF150 304L
281092	1 1/2 BLINDFLÄNS RF 150 304L
281094	2 BLINDFLÄNS RF 150 304L
281096	2 1/2 BLINDFLÄNS RF150 304L
281098	3 BLINDFLÄNS RF 150 304L
281100	4 BLINDFLÄNS RF 150 304L
281102	5 BLINDFLÄNS RF 150 304L
281104	6 BLINDFLÄNS RF 150 304L
281106	8 BLINDFLÄNS RF 150 304L
281108	10 BLINDFLÄNS RF 150 304L
281110	12 BLINDFLÄNS RF 150 304L
281112	14 BLINDFLÄNS RF 150 304L
281114	16 BLINDFLÄNS RF 150 304L
281116	18 BLINDFLÄNS RF 150 304L
281118	20 BLINDFLÄNS RF 150 304L
281120	24 BLINDFLÄNS RF 150 304L

Blindfläns RF 316L 150 A182

Art.nr	Benämning
281124	1/2 BLINDFLÄNS RF 150 316L
281126	3/4 BLINDFLÄNS RF 150 316L
281128	1 BLINDFLÄNS RF 150 316L
281130	1 1/4 BLINDFLÄNS RF 150 316L
281132	1 1/2 BLINDFLÄNS RF 150 316L
281134	2 BLINDFLÄNS RF 150 316L
281136	2 1/2 BLINDFLÄNS RF 150 316L
281138	3 BLINDFLÄNS RF 150 316L
281140	4 BLINDFLÄNS RF 150 316L
281142	5 BLINDFLÄNS RF 150 316L
281144	6 BLINDFLÄNS RF 150 316L
281146	8 BLINDFLÄNS RF 150 316L
281148	10 BLINDFLÄNS RF 150 316L
281150	12 BLINDFLÄNS RF 150 316L
281152	14 BLINDFLÄNS RF 150 316L
281154	16 BLINDFLÄNS RF 150 316L
281156	18 BLINDFLÄNS RF 150 316L
281158	20 BLINDFLÄNS RF 150 316L
281160	24 BLINDFLÄNS RF 150 316L

Blindfläns RF 304L 300 A182

Art.nr	Benämning
281166	1/2 BLINDFLÄNS RF 300 304L
281168	3/4 BLINDFLÄNS RF 300 304L
281170	1 BLINDFLÄNS RF 300 304L
281172	1 1/4 BLINDFLÄNS RF 300 304L
281174	1 1/2 BLINDFLÄNS RF 300 304L
281176	2 BLINDFLÄNS RF 300 304L
281178	2 1/2 BLINDFLÄNS RF 300 304L
281180	3 BLINDFLÄNS RF 300 304L
281182	4 BLINDFLÄNS RF 300 304L
281184	5 BLINDFLÄNS RF 300 304L
281186	6 BLINDFLÄNS RF 300 304L
281188	8 BLINDFLÄNS RF 300 304L

Blindfläns RF 316L 300 A182

Art.nr	Benämning
281192	1/2 BLINDFLÄNS RF 300 316L
281194	3/4 BLINDFLÄNS RF 300 316L
281196	1 BLINDFLÄNS RF 300 316L
281198	1 1/4 BLINDFLÄNS RF 300 316L
281200	1 1/2 BLINDFLÄNS RF 300 316L
281202	2 BLINDFLÄNS RF 300 316L
281204	2 1/2 BLINDFLÄNS RF 300 316L
281206	3 BLINDFLÄNS RF 300 316L
281208	4 BLINDFLÄNS RF 300 316L
281210	5 BLINDFLÄNS RF 300 316L
281212	6 BLINDFLÄNS RF 300 316L
281214	8 BLINDFLÄNS RF 300 316L

Blindfläns RF 304L 600 A182

Art.nr	Benämning
281220	1/2 BLINDFLÄNS RF 600 304L
281222	3/4 BLINDFLÄNS RF 600 304L
281224	1 BLINDFLÄNS RF 600 304L
281226	1 1/4 BLINDFLÄNS RF 600 304L
281228	1 1/2 BLINDFLÄNS RF 600 304L
281230	2 BLINDFLÄNS RF 600 304L
281232	2 1/2 BLINDFLÄNS RF 600 304L
281234	3 BLINDFLÄNS RF 600 304L
281236	4 BLINDFLÄNS RF 600 304L
281238	5 BLINDFLÄNS RF 600 304L
281240	6 BLINDFLÄNS RF 600 304L

Blindfläns RF 316L 600 A182

Art.nr	Benämning
281244	1/2 BLINDFLÄNS RF 600 316L
281246	3/4 BLINDFLÄNS RF 600 316L
281248	1 BLINDFLÄNS RF 600 316L
281250	1 1/4 BLINDFLÄNS RF 600 316L
281252	1 1/2 BLINDFLÄNS RF 600 316L
281254	2 BLINDFLÄNS RF 600 316L
281256	2 1/2 BLINDFLÄNS RF 600 316L
281258	3 BLINDFLÄNS RF 600 316L
281260	4 BLINDFLÄNS RF 600 316L

Art.nr	Benämning
281262	5 BLINDFLÄNS RF 600 316L
281264	6 BLINDFLÄNS RF 600 316L

Gängfläns RF 304L 150 A182

Art.nr	Benämning
281270	1/2 GÄNGFLÄNS RF 150 304L
281272	3/4 GÄNGFLÄNS RF 150 304L
281274	1 GÄNGFLÄNS RF 150 304L
281276	11/4 GÄNGFLÄNS RF 150 304L
281278	11/2 GÄNGFLÄNS RF 150 304L
281280	2 GÄNGFLÄNS RF 150 304L
281282	21/2 GÄNGFLÄNS RF 150 304L
281284	3 GÄNGFLÄNS RF 150 304L
281286	4 GÄNGFLÄNS RF 150 304L

Gängfläns RF316L 150 A182

Art.nr	Benämning
281290	1/2 GÄNGFLÄNS RF 150 316L
281292	3/4 GÄNGFLÄNS RF 150 316L
281294	1 GÄNGFLÄNS RF 150 316L
281296	11/4 GÄNGFLÄNS RF 150 316L
281298	11/2 GÄNGFLÄNS RF 150 316L
281300	2 GÄNGFLÄNS RF 150 316L
281302	21/2 GÄNGFLÄNS RF 150 316L
281304	3 GÄNGFLÄNS RF 150 316L
281306	4 GÄNGFLÄNS RF 150 316L

Lap Joint Flange 304L 150 A182

Art.nr	Benämning
281002	1/2 LAP-JOIN FL LJ 150304L
281004	3/4 LAP-JOIN FL LJ 150 304L
281006	1 LAP-JOIN FL LJ 150 304L
281008	1 1/4 LAP-JOIN FL LJ 150 304L
281010	1 1/2 LAP-JOIN FL LJ 150 304L
281012	2 LAP-JOIN FL LJ 150 304L
281014	2 1/2 LAP-JOIN FL LJ 150 304L
281016	3 LAP-JOIN FL LJ 150 304L
281018	4 LAP-JOIN FL LJ 150 304L
281020	5 LAP-JOIN FL LJ 150 304L
281022	6 LAP-JOIN FL LJ 150 304L
281024	8 LAP-JOIN FL LJ 150 304L
281026	10 LAP-JOIN FL LJ 150 304L
281028	12 LAP-JOINT FL 150 304L
281030	14 LAP-JOIN FL LJ 150 304L
281032	16 LAP-JOIN FL LJ 150 304L
281034	18 LAP-JOIN FL LJ 150 304L
281036	20 LAP-JOIN FL LJ 150 304L
281038	24 LAP-JOIN FL LJ 150 304L

Lap Joint Flange 316L 150 A182

Art.nr	Benämning
281042	1/2 LAP-JOIN FL LJ 150316L
281044	3/4 LAP-JOINT FL 150 316L
281046	1 LAP-JOINT FL 150 316L
281048	11/4 LAP-JOINT FL 150 316L
281050	11/2 LAP-JOINT FL 150 316L
281052	2 LAP-JOINT FL 150 316L
281054	21/2 LAP-JOIN FL LJ 150 316L
281056	3 LAP-JOINT FL 150 316L
281058	4 LAP-JOINT FL 150 316L
281060	5 LAP-JOINT FL 150 316L
281062	6 LAP-JOINT FL 150 316L
281064	8 LAP-JOINT FL 150 316L
281066	10 LAP-JOINT FL 150 316L
281068	12 LAP-JOINT FL 150 316L
281070	14 LAP-JOIN FL LJ 150 316L
281072	16 LAP-JOINT FL 150 316L
281074	18 LAP-JOIN FL LJ 150 316L
281076	20 LAP-JOIN FL LJ 150 316L
281078	24 LAP-JOIN FL LJ 150 316L

Stubends 304L A403

Art.nr	Benämning
280343	1/2 STUB-END SCH10S 304L
280345	1/2 STUB-END SCH40S 304L
280347	1/2 STUB-END SCH80S 304L
280349	3/4 STUB-END SCH10S 304L
280351	3/4 STUB-END SCH40S 304L
280353	3/4 STUB-END SCH80S 304L
280355	1 STUB-END SCH10S 304L
280357	1 STUB-END SCH80S 304L
280359	1 STUB-END SCH80S 304L
280361	1 1/4 STUB-END SCH10S 304L
280363	1 1/4 STUB-END SCH40S 304L
280365	1 1/4 STUB-END SCH80S 304L
280367	1 1/2 STUB-END SCH10S 304L
280369	1 1/2 STUB-END SCH40S 304L
280371	1 1/2 STUB-END SCH80S 304L
280373	2 STUB-END SCH10S 304L
280375	2 STUB-END SCH40S 304L
280377	2 STUB-END SCH80S 304L
280379	2 1/2 STUB-END SCH10S 304L
280381	2 1/2 STUB-END SCH40S 304L
280383	3 STUB-END SCH10S 304L
280385	3 STUB-END SCH40S 304L
280387	4 STUB-END SCH10S 304L
280389	4 STUB-END SCH40S 304L
280391	5 STUB-END SCH10S 304L
280393	5 STUB-END SCH40S 304L
280395	6 STUB-END SCH10S 304L
280397	6 STUB-END SCH40S 304L
280399	8 STUB-END SCH10S 304L
280401	8 STUB-END SCH40S 304L
280403	10 STUB-END SCH10S 304L
280405	10 STUB-END SCH40S 304L
280407	12 STUB-END SCH10S 304L
280409	12 STUB-END SCH40S 304L
280411	14 STUB-END SCH10S 304L
280413	16 STUB-END SCH10S 304L
280415	18 STUB-END SCH10S 304L
280417	20 STUB-END SCH10S 304L
Obs! Ange tryckklass vid förfrågan!	

Stubends 316L A403

Art.nr	Benämning
280421	1/2 STUB-END SCH10S 316L
280423	1/2 STUB-END SCH40S 316L
280425	1/2 STUB-END SCH80S 316L
280427	3/4 STUB-END SCH10S 316L
280429	3/4 STUB-END SCH40S 316L
280431	3/4 STUB-END SCH80S 316L
280433	1 STUB-END SCH10S 316L
280435	1 STUB-END SCH80S 316L
280437	1 STUB-END SCH80S 316L
280439	1 1/4 STUB-END SCH10S 316L
280441	1 1/4 STUB-END SCH40S 316L
280443	1 1/4 STUB-END SCH80S 316L
280445	1 1/2 STUB-END SCH10S 316L
280447	1 1/2 STUB-END SCH40S 316L
280449	1 1/2 STUB-END SCH80S 316L
280451	2 STUB-END SCH10S 316L
280453	2 STUB-END SCH40S 316L
280455	2 STUB-END SCH80S 316L
280457	2 1/2 STUB-END SCH10S 316L
280459	2 1/2 STUB-END SCH40S 316L
280461	3 STUB-END SCH10S 316L
280463	3 STUB-END SCH40S 316L
280465	4 STUB-END SCH10S 316L
280467	4 STUB-END SCH40S 316L
280469	5 STUB-END SCH10S 316L
280471	5 STUB-END SCH40S 316L
280473	6 STUB-END SCH10S 316L
280475	6 STUB-END SCH40S 316L
280477	8 STUB-END SCH10S 316L
280479	8 STUB-END SCH40S 316L
280481	10 STUB-END SCH10S 316L
280483	10 STUB-END SCH40S 316L
280485	12 STUB-END SCH10S 316L
280487	12 STUB-END SCH40S 316L
280489	14 STUB-END SCH10S 316L
280491	16 STUB-END SCH10S 316L
280493	18 STUB-END SCH10S 316L
280495	20 STUB-END SCH10S 316L
Obs! Ange tryckklass vid förfrågan!	

Flänsnorm

Flänsnorm SS-EN 1092-1:2007

Flänsnormen gäller som svensk standard för stålflänsar.

Normen omfattar flänsar i dimensionsområde 10-4000 och inom tryck-klasserna PN2,5-400.

Skillnaden mellan DIN och EN flänsar är vikt och godstjocklek för en del dimensioner.
Dimensionerna 10-40 i PN16 utgår och ersättas med PN40

Hålcc, diameter och bultdimension blir fortsatt lika vilket gör att de är monteringsmässigt kompatibla med varandra.

Hur ser beskrivningstexten ut

EN 1092 - 1	Stålflänsar (Steelflanges)
EN 1092 - 2	Gjutna flänsar (Cast Iron flanges)
EN 1092 - 3	Kopparflänsar (Copper alloy flanges)
EN 1092 - 4	Aluminiumflänsar (Aluminium alloy flanges)

EN Typ.nr	Tidigare DIN	
01	2573-2576	Plan svetsfläns (Plate flange for welding)
02	2641-2642, 2655-2656	Lösfläns för plan svetsring 32 och krage 33, 35, 36 och 37 (Loose plate flange with weld-on plate collar or for lapped pipe end)
04	2673	Lösfläns för pressad krage nr 34 (Loose plate flange with weld-neck collar)
05	2527	Blindfläns (Blind flange)
11	2631- 2637	Svetsfläns med krage (Weld-neck flange)
12	86029-86030	Slip-on fläns (Hubbed slip-on flange for welding)
13	2566	Gängfläns (Hubbed threaded flange)
21		Integralfläns, del av utrustning (Integral flange)
32		Plan svetsring, för typ 02 (Weld-on collar plate)
33		Kragad rörände, för typ 02 (Lapped pipe end)
34		Svetsring med krage, för typ 04 (Weld-neck collar)
35		Svetsring med krage för typ 02 (Weldring neck)
36		Pressad krage med lång hals, för typ 02 (Pressed collar with long neck)
37		Pressad krage med kort hals, för typ 02 (Pressed collar)

Tätningsyta

A	Plan tätningsyta (Flat face)
B	Upphöjd tätningsyta (Raised face)
C	Fjäder (Tongue)
D	Not (Groove)
E	Ansats (Spigot)
F	Urspårning (Recess)
G	O-ring ansats (O-ring Spigot)
H	O-ringsspår (O-ring groove)

Rostfritt stål
Då stål utsätts för angrepp och förstörelse genom inverkan av aggressiva medier talar man om korrosion. Efter det angripande mediets tillstånd och temperatur skiljer man mellan vätske-, gas-, värmekorrosion osv. Rostfritt stål är en sammanfattande benämning på stålsorter som genom lämpliga legeringstillsatser givits hög korrosionsresistens. Deras motståndsförmåga mot korrosionsangrepp beror på att de lätt passiviseras. En tunn och tät men för ögat osynlig oxidhinna bildas på metallytan. Om hinnan skadas, återbildas den lätt i närvaro av syre.

Legeringsämnen
Grundläggande för de rostfria stålen är att de har krom (Cr) som huvudlegeringsämne och i allmänhet är kromhalten högre än 12%. Rostfria stål med krom som enda legeringsämne, kromstål, upptar en stor del av världsproduktionen men huvuddelen innehåller väsentliga mängder av andra legeringsämnen. Ändamålet med dessa legeringsämnen är oftast att höja stålens korrosionshärdighet men även att förändra deras struktur eller att höja hållfastheten.
Nickel (Ni) påverkar huvudsakligen stålets struktur och mekaniska egenskaper. Vid tillräckligt hög nickelhalt får rostfritt stål austenitisk struktur. Molybden (Mo) har en starkare positiv inverkan på korrosionsbeständigheten än krom, med undantag för salpetersyra. Något oegentligt har de Mo-legerade austenitiska stålen kallats syrafasta stål, vilket hänför sig till deras resistens mot de syror som används inom cellulosaindustrin, främst sulfitindustrin. Andra vanligt förekommande legeringsämnen är kväve (N), koppar (Cu), titan (Ti) och niob (Nb). De två sistnämnda stabiliserar stålen genom att binda kol. Kol (C) är i de flesta rörstål en förorening, som kan förorsaka interkristallin korrosion efter svetsning. Av denna anledning vill man ha så låg kolhalt som möjligt. Lägre kolhalt förbättrar även svetsbarheten.

Struktur
När stålet övergår från flytande till fast form, stelnar, får legeringen en karakteristisk kristallstruktur. Man delar in de rostfria stålen efter denna struktur i ferritiska, martensitiska, austenitiska stål samt mellangrupper. En sådan grupp är ferrit-austenitiska stål som även benämns Duplexstål.

Stålsorter
Merparten av de rostfria rör och rördelar som används inom processindustrin har austenitisk struktur. Dessa stål är normalt omagnetiska, men kan genom kallbearbetning bli svagt magnetiska. Även svetsarna blir något magnetiska. Svetsbarheten för austenitiska stål är god till mycket god. För särskilt krävande korrosiva miljöer, t.ex. högtemperaturkorrosion, finns höglegerade rostfria specialstål.

Tekniska leveransbestämmelser
Rör och rördelar som används i tryckkärl skall levereras i enlighet med gällande norm SS - EN.

Produktutförande på rör
Merparten av rörledningarna konstrueras med längssvetsade rostfria rör. Det svetsade rörets fördelar överträffar i de flesta fall ett sömlöst rör, inte minst prismässigt. För specifika användningsområden används även spiralsvetsade tunnväggiga rör. Tillverkningsmetoden gör att de spiralsvetsade rören har ytterst snäva toleranser, liten rakhetsavvikelse och kan levereras med stor ytterdiameter i förhållande till väggtjockleken. Vissa typer av rör, t.ex. hydraulikrör, finns endast i sömlöst utförande.

Gängrördelar och insticksrördelar
Rostfria gängrördelar tillverkas som standard av syrafast material med invändigt cylindriska (BSPP) och utvändigt koniska (BSPT) rörgängor (Withwort).
En del av sortimentet finns ävens om insticksrördelar för svetsanslutning. På dessa har man ersatt gängdelen med en ursvarvning, anpassad till rörets ytterdiameter.
Vissa gängrördelar kan även levereras med amerikanska rörgängor (NPT).

Svetsning
Rostfritt stål skiljer sig fysikaliskt från olegerat material, bl.a. med avseende på värmeutvidgning, värmeledningsförmåga och elektriskt motstånd.
Skillnaderna måste beaktas av såväl konstruktörer som svetsare.
Austenitiska stålsorter har ett mer eller mindre kritiskt temperaturområde från 500 °C till 800 °C. Alltför lång tid inom detta område gör att kromkarbider skiljs ut i stålets korngränser. Resultatet blir nedsatt korrosionsmotstånd. Kolhalten spelar en avgörande roll. Ju högre kolhalt, desto större känslighet och desto sämre blir stålets beständighet mot korrosion. För svetsning av rostfritt stål mot olegerade eller låglegerade stål finns särskilda överlegerade svetsmaterial. I de fall där svetsar ej är åtkomliga för någon slags rengöring, som exempelvis på rotsidan av montageskarvar i rörledningar, måste dessa gasskyddas.

Svetsens efterbehandling
Vid all svetsning får man en viss oxidering i den värmepåverkade zonen och vid metallbågsvetsning dessutom slagg och smälta partiklar. För att materialet skall ha fullgod korrosionsbeständighet fordras att ytan är metalliskt ren. Rengöringen kan utföras mekaniskt med slipning, borstning eller blästring alternativt kemiskt genom betning.
Det är viktigt att alla verktyg som används vid rengöringen endast används för rostfria stål. Dessutom får endast rostfria borstar användas.
Blästermedel får inte innehålla stålpartiklar.

Jämförelsetabell och kemisk analys

Internationella Stålnummer		SS-norm ersatt av EN	1= God 2=Relativt god 3= Mindre god 4= Olämpligt	Kemisk analys, max %				
EN	ASTM	SS	Svetsbarhet	C	CR	NI	Mo	Övrigt
Austenitiskt stål								
1.4310	301	2331	1	0.1	17	7		
1.4372	201	-		0.05	17	5		Mn
1.4301	304	2333	1	0.07	19.5	10.5		
1.4307	304L	2352	1	0.03	19.5	10		
1.4311	304LN	2371	1	0.02	18.2	8.7		
1.4541	321	2337	1	0.04	17.3	10		Ti
1.4305	303	2346	3	0.05	17.3	8.2		S
1.4306	304L	2352	1	0.03	20	12		
1.4303	305	-		0.02	17.7	11.2		
1.4567	S30430	-		0.01	17.7	9.7		Cu
1.4404	316L *	2348	1	0.03	18.5	13	2.5	
1.4401	316	2347	1	0.07	18.5	13	2.5	
1.4406	316LN	-		0.02	17.2	10.3	2.1	
1.4571	316Ti	2350	1	0.04	16.8	10.9	2.1	Ti
1.4432	316L *	2353	1	0.03	18.5	13	3	
1.4436	316	2343	1	0.05	18.5	13	3	
1.4435	316L *	2353	1	0.03	19	15	3	
1.4438	317L	2367	1	0.02	18.2	13.7	3.1	
1.4439	S31726	-		0.02	17.8	12.7	4.1	
1.4539	904L	2562	2	0.01	20	25	4.3	Cu
1.4547	254SMO	2378	2	0.02	20.5	18.5	7	Cu
1.4652	654SMO	-		0.01	24	22	7.3	Mn,Cu
Värme och kryp Austenitiskt stål								
1.4948	304H	2333	1	0.05	18.1	8.3		
1.4878	321H	2337	1	0.05	17.3	9.1		Ti
1.4818	S30415	153MA	2	0.05	18.5	9.5		Si,Ce
1.4833	309S	-		0.06	22.3	12.6		
1.4828	-	-		0.04	20	12		Si,Ce
1.4835	S30815	253MA	2	0.12	22	12		Si,Ce
1.4845	310S	2361	2	0.05	25	20		
1.4854	S35315	353MA		0.05	25	35		Si,Ce
Ferritiska stål								
1.4510	S43035	-		0.04	18			Ti
1.4521	444	2326		0.02	17.8		2.1	Ti
1.4000	410S	2301	2	0.4	12			
1.4016	430	2320	2	0.04	16.5			
Martensitiska stål								
1.4021	S42010	2303	4	0.2	13			
1.4028	420	2304	4	0.3	12.5			
1.4418		2387	2	0.03	16	5	1	
Duplex stål								
1.4362	S2304	2327	2	0.02	23	4.8	0.3	
1.4460	329	2324	2	0.02	25.2	5.6	1.4	
1.4462	S31803	2377	2	0,03	23,0	6,5	3,5	

De jämförelser som gjorts mellan respektive standarder är ej bindande utan endast att anse såsom närmast jämförliga

* OBS! Molybdenhalten skiljer sig mellan de olika 316L legeringarna.

Normöversikt rostfira svetsade rör EN 10217-7

						Kemisk analys				
						max	fr-till	fr-till	fr-till	
Svetsat utförande	Test	EN-nr	EN-namn	Närmast	Tillstånd	C	CR	NI	Mo	Övrigt
SS-EN norm	Kategori			SS	SS					
SS EN 10217-7	TC1	1.4301	X5CrNi18-10	2333	-23	0.07	17,0-19,5	8,0-10,5		
	TC2				-25					
SS EN 10217-7	TC1	1.4306	X2CrNi19-11	2352	-23	0.03	18,0-20,0	10,0-12,0		
	TC2				-25					
SS EN 10217-7	TC1	1.4307	X2CrNi18-9	2352	-23	0.03	17,5-19,5	8,0-10,0		
	TC2				-25					
SS EN 10217-7	TC1	1.4311	x2CrNiN18-10	2371	-23	0.03	17,0-19,5	8,0-11,5		N 0,12-0,22
	TC2				-25					
SS EN 10217-7	TC1	1.4401	X5CrNiMo17-12-2	2347	-23	0.07	16,5-18,5	10,0-13,0	2,0-2,5	
	TC2				-25					
SS EN 10217-7	TC1	1.4404	X5CrNiMo17-12-2	2348	-23	0.03	16,5-18,5	10,0-13,0	2,0-2,5	
	TC2				-25					
SS EN 10217-7	TC1	1.4436	X3CrNiMo17-13-3	2343	-23	0.05	16,5-18,5	10,5-13,0	2,5-3,0	
	TC2				-25					
SS EN 10217-7	TC1	1.4432	X2CrNiMo17-12-3	2343/53	-23	0.03	16,5-18,5	10,5-13,0	2,5-3,0	
	TC2				-25					
SS EN 10217-7	TC1	1.4435	X2CrNiMo18-14-3	2353	-23	0.03	17,0-19,0	12,5-15,0	2,5-3,0	
	TC2				-25					
SS EN 10217-7	TC1	1.4438	X2CrNiMo18-15-4	2367	-23	0.03	17,5-19,5	13,0-16,0	3,0-4,0	
	TC2				-25					
SS EN 10217-7	TC1	1.4539	X1NiCrMoCu25-20-5	2562	-23	0.02	19,0-21,0	24,0-26,0	4,0-5,0	Cu 1,-2,0
	TC2				-25					
SS EN 10217-7	TC1	1.4547	X1CrNiMoCuN20-18-7	2378	-23	0.02	19,5-20,5	17,5-18,5	6,0-7,0	Cu 0,5-1,0
	TC2				-25					
SS EN 10217-7	TC1	1.4541	X6CrNiTi18-10	2337	-23	0.08	17,0-19,0	9,0-12,0		Ti min 5xC till max 0,70
	TC2				-25					
SS EN 10217-7	TC1	1.4571	X6CrNiMoTi17-12-2	2350	-23	0.08	16,5-18,5	10,5-13,5	2,0-2,5	Ti min 5xC till max 0,70
	TC2				-25					
SS tillstånd 23 = Kontroll enl SS 219711 = Enl EN TC1										
SS tillstånd 25 = Kontroll enl SS 219713 = Enl EN TC2										

Normöversikt rostfria sömlösa rör EN-10216-5

						Kemisk analys				
						max	fr-till	fr-till	fr-till	
Sömlöst utförande	Test			Närmast	Tillstånd	C	CR	NI	Mo	Övrigt
SS-EN norm	Kategori	EN-nr	EN-namn	SS	SS					
SS EN 10216-5	TC1	1.4301	X5CrNi18-10	2333	-22	0.07	17,0-19,5	8,0-10,5		
	TC2				-24					
SS EN 10216-5	TC1	1.4306	X2CrNi19-11	2352	-22	0.03	18,0-20,0	10,0-12,0		
	TC2				-24					
SS EN 10216-5	TC1	1.4307	X2CrNi18-9	2352	-22	0.03	17,5-19,5	8,0-10,0		
	TC2				-24					
SS EN 10216-5	TC1	1.4311	x2CrNiN18-10	2371	-22	0.03	17,0-19,5	8,0-11,5		N 0,12-0,22
	TC2				-24					
SS EN 10216-5	TC1	1.4401	X5CrNiMo17-12-2	2347	-22	0.07	16,5-18,5	10,0-13,0	2,0-2,5	
	TC2				-24					
SS EN 10216-5	TC1	1.4404	X5CrNiMo17-12-2	2348	-22	0.03	16,5-18,5	10,0-13,0	2,0-2,5	
	TC2				-24					
SS EN 10216-5	TC1	1.4436	X3CrNiMo17-13-3	2343	-22	0.05	16,5-18,5	10,5-13,0	2,5-3,0	
	TC2				-24					
SS EN 10216-5	TC1	1.4432	X2CrNiMo17-12-3	2343/53	-22	0.03	16,5-18,5	10,5-13,0	2,5-3,0	
	TC2				-24					
SS EN 10216-5	TC1	1.4435	X2CrNiMo18-14-3	2353	-22	0.03	17,0-19,0	12,5-15,0	2,5-3,0	
	TC2				-24					
SS EN 10216-5	TC1	1.4438	X2CrNiMo18-15-4	2367	-22	0.03	17,5-19,5	13,0-16,0	3,0-4,0	
	TC2				-24					
SS EN 10216-5	TC1	1.4539	X1NiCrMoCu25-20-5	2562	-22	0.02	19,0-21,0	24,0-26,0	4,0-5,0	Cu 1,-2,0
	TC2				-24					
SS EN 10216-5	TC1	1.4547	X1CrNiMoCuN20-18-7	2378	-22	0.02	19,5-20,5	17,5-18,5	6,0-7,0	Cu 0,5-1,0
	TC2				-24					
SS EN 10216-5	TC1	1.4541	X6CrNiTi18-10	2337	-22	0.08	17,0-19,0	9,0-12,0		Ti min 5xC till max 0,70
	TC2				-24					
SS EN 10216-5	TC1	1.4571	X6CrNiMoTi17-12-2	2350	-22	0.08	16,5-18,5	10,5-13,5	2,0-2,5	Ti min 5xC till max 0,70
	TC2				-24					
SS tillstånd 22 = Kontroll enl SS 219711 = Enl EN TC1										
SS tillstånd 24 = Kontroll enl SS 219713 = Enl EN TC2										

Bonus på alla köp
Utbildningar som vässar din kompetens
Exklusiva medlemsrabatter och erbjudanden
Inbjudningar till resor och aktiviteter
Mervärden som underlättar din vardag
CLUB DAHL
Club Dahl
– gemenskap som lönar sig
2017-036
CLUB DAHL

Våra försäljnings- och leveransvillkor

hittar du på www.dahl.se

2017-025L

Anteckningssida

Bonus på alla köp ✓ Utbildningar som vässar din kompetens ✓ Exklusiva medlemsrabatter och erbjudanden ✓
Inbjudningar till resor och aktiviteter ✓ Mervärden som underlättar din vardag ✓
Club Dahl
– gemenskap som lönar sig
CLUB DAHL
2017-036
CLUB DAHL

DahlCenter

– här finns vi!

Arvika 0570-851 70
Avesta 0226-620 80
Borlänge 0243-48 82 80
Borås 033-44 70 40
Enköping 0171-41 76 60
Eskilstuna 016-17 55 30
Falun 023-75 54 80
Gävle 026-54 67 00
Göteborg Gamlestaden 031-337 88 80
Göteborg Hisings Backa 031-742 65 00
Göteborg Högsbo 031-89 11 80
Göteborg Mölndal 031-84 84 80
Halmstad 035-18 29 70
Helsingborg 042-16 81 00
Hudiksvall 0650-54 80 50
Hässleholm 0451-423 80
Jönköping 036-30 47 00
Kalmar 0480-42 94 00
Karlskrona 0455-36 88 70
Karlstad 054-85 23 00
Kiruna 0980-645 40
Kristianstad 044-13 78 00
Kungsbacka 0300-56 87 60
Linköping 013-25 46 00
Ludvika 0240-66 92 60
Luleå 0920-20 58 00
Lund 046-32 57 80
Malmö 040-31 41 00
Malmö City 040-672 76 80
Malmö Fosie 040-31 40 80
Malung 0280-448 90
Motala 0141-480 90
Norrköping 011-15 72 30
Norrtälje 0176-802 40
Nyköping 0155-20 21 90
Sandviken 026-24 58 60
Skellefteå 0910-70 33 30
Skövde 0500-44 45 10
Stockholm Bromma 08-627 26 00
Stockholm Danvikstull 08-615 67 70
Stockholm Haninge 08-707 58 90
Stockholm Huddinge 08-608 29 30
Stockholm Kallhäll 08-583 596 40
Stockholm Karlberg 08-696 59 50
Stockholm Södertälje 08-550 935 40
Stockholm Täby 08-630 84 20
Stockholm Upplands Väsby 08-590 046 30
Stockholm Årsta 08-681 42 70
Stockholm Älvsjö 08-749 94 60
Stockholm Östermalm 08-459 67 40
Strängnäs 0152-238 60
Sundsvall 060-67 87 10
Söderhamn 0270-737 70
Trelleborg 0410-480 70
Trollhättan 0520-47 35 70
Umeå 090-16 75 00
Uppsala 018-68 69 30
Varberg 0340-48 30 30
Vimmerby 0492-168 30
Visby 0498-40 47 80
Västervik 0490-25 66 40
Västerås 021-19 73 00
Växjö 0470-77 54 00
Ystad 0411-55 84 90
Ängelholm 0431-44 43 50
Örebro 019-17 79 00
Örebro Örnsro 019-44 64 59
Örnsköldsvik 0660-567 80
Östersund 063-55 16 40

eShop

Webbplats: www.dahl.se/eshop
App: www.dahl.se/mobil

(2017-165)

För små proffs och riktigt stora

Dahl är Sveriges ledande handelsbolag inom VVS, Mark & VA, Industri, Kyla och Fastighet.
Vi erbjuder också förstklassig logistik och smarta lösningar. Allt för att förenkla din arbetsdag!

CERTIFIERAT ISO 9001 ISO 14001 SVENSK CERTIFIERING