

The background is a solid red color. It is decorated with several thick, black, curved shapes that resemble stylized, overlapping arcs or segments of a circle, creating a dynamic, abstract pattern.

***COME REGISTRARSI NEL SITO MEDIAWORLD
COME AZIENDA O PROFESSIONISTA***

COME REGISTRARSI NEL SITO COME AZIENDA O PROFESSIONISTA

COSA DEVO FARE PER REGISTRARE LA MIA AZIENDA E AVERE FATTURA DELL'ORDINE?

Benvenuti nel nostro sito! In questo manuale vi guideremo passo dopo passo nel processo di **registrazione come clienti business** (azienda o professionista con partita IVA). Seguite le istruzioni indicate di seguito per completare la registrazione correttamente e fare acquisti con fattura.

Ti verranno richiesti alcuni **dati personali del referente aziendale** necessari per creare l'account, ma **questi dati non saranno visualizzati nella fattura** (sia quella proforma che quella elettronica).

La registrazione come azienda comporta i seguenti **3 passaggi principali**:

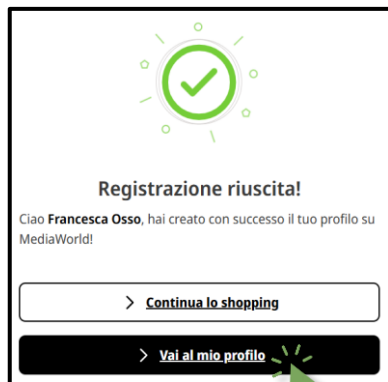
Step 1: CREAZIONE ACCOUNT




COME REGISTRARSI NEL SITO COME AZIENDA O PROFESSIONISTA

Step 2: INSERIMENTO DATI AZIENDALI

Clicca su **Vai al mio profilo**



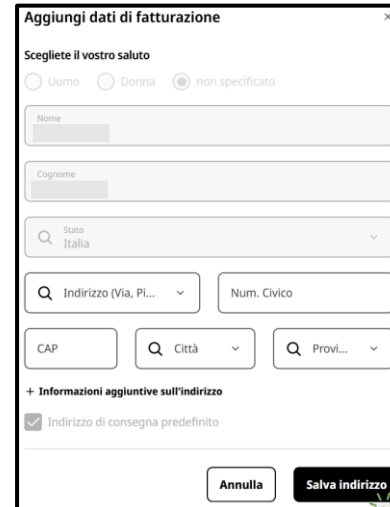
Scegli il tab **I miei dati**



Nella sezione **Rubrica** potrai inserire l'indirizzo di fatturazione



Aggiungi i dati richiesti e **salva indirizzo**



L'indirizzo di spedizione, se diverso da quello di fatturazione, potrà essere inserito durante il processo di acquisto.

Potrai accedere e modificare le informazioni del tuo account, cliccando l'icona con le iniziali in alto a destra e accedi alla sezione "I miei dati"

