

Butinox[®]

TERRASSEBEIS FARGEKART

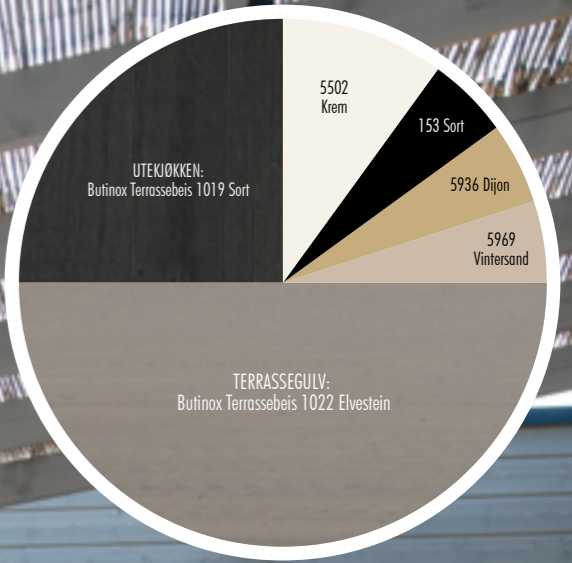


– Fargeinspirasjon til terrassen –

ELVESTEIN

Kjølig grå – perfekt mot sorte detaljer

Har du også savnet en kjølig, dempet grå farge? Nå er den endelig her! **1022 Elvestein** er en herlig gråfarge som passer fantastisk sammen med sorte detaljer, f.eks i bordben, stoler og utekjøkken. Det gir spennende kontraster og liv til uterommet. Siden Elvestein er inspirert av naturens egne farger, står den godt til hele naturens palett. Grønne planter i sorte og kremfargete blomsterkasser gir en ekstra godfølelse.



Terrasse: Butinox Terrassebeis 1022 Elvestein
 Utekjøkken: Butinox Terrassebeis 1019 Sort
 Kost: Quick Bengalack 5969 Vintersand



TIPS!
 Beis detaljer som sittebenk, utekjøkken, putekasse etc. i en kontrastfarge som matcher terrassegulvet. Lekkert og gjennomført!



Urtepotte: Quick Bengalack 5502 Krem



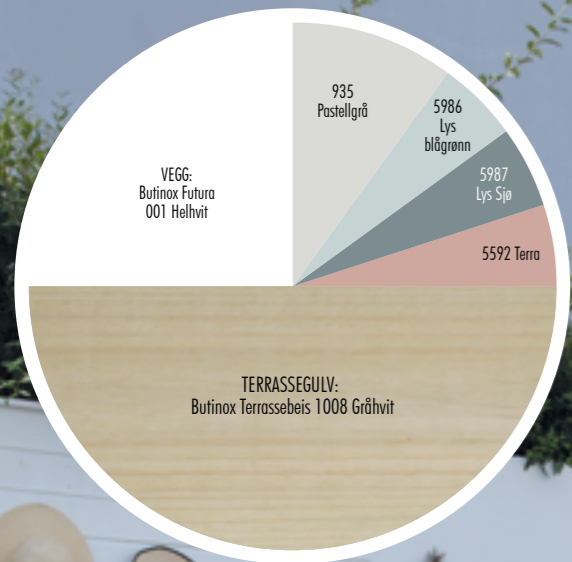
Terrasse og pergola: Butinox Terrassebeis 1022 Elvestein
 Sittebenk: Butinox Terrassebeis 1019 Sort

Terrasse og pergola: Butinox Terrassebeis 1022 Elvestein
 Utekjøkken og sittebenk: Butinox Terrassebeis 1019 Sort
 Blomsterkasse: Quick Bengalack 5502 Krem

RAVN

Dempet brunsort – klassisk, mørk og sofistisert


Butinox Terrassebeis **1014 Ravn** har en dempet brunsort tone som gir terrassen et rolig, sofistisert uttrykk. Den mørke fargen skaper et solid fundament som står godt mot både moderne og klassiske fargepaletter på huset, som grått, hvitt og dypere nyanser av brun. Fargen tilfører en diskret eleganse som fremhever både natur og arkitektur, og tilfører dybde og balanse til uterommet.



Terrasse: Butinox Terrassebeis 1008 Gråhvit
Vase: Quick Bengalack 935 Pastellgrå



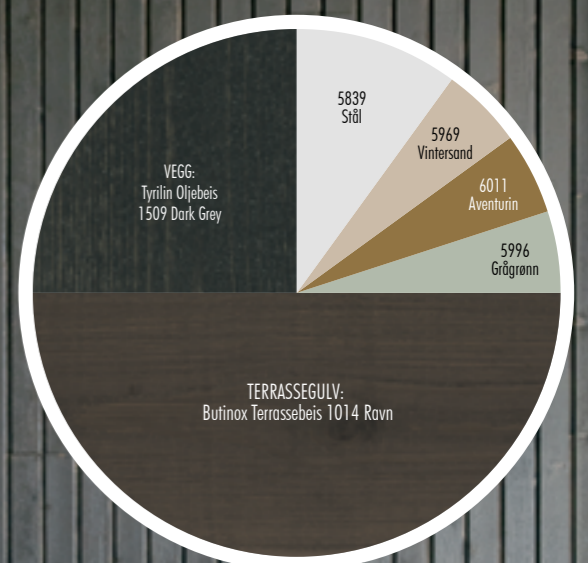

Terrasse: Butinox Terrassebeis 1008 Gråhvit



Terrasse: Butinox Terrassebeis 1008 Gråhvit



Terrasse: Butinox Terrassebeis 1014 Ravn
Kanne: Quick Bengalack 5969 Vintersand



GRÅHVIT

Lys grå – nordisk harmoni

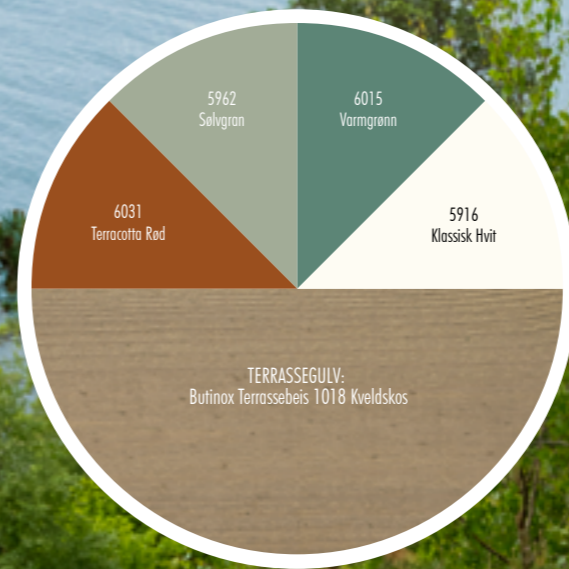
Vår gråhvite terrassebeis vil gi deg en følelse av å være på sørlandet. Midt i skjærgården, med det mediterende brus fra havet og duften av saltvann. En lys terrassebeis harmonerer vakkert med hvitt, grått og nyanser av blått. Gir lys og energi, selv på kjølige dager. En populær og moderne farge som passer de aller fleste terrasser. Og som vil gi nytt liv til eldre terrassegulv. Butinox Terrassebeis Gråhvit er en mildt pigmentert lysegrå farge for et deilig liv utendørs, skapt til å nytes.

Terrasse: Butinox Terrassebeis 1014 Ravn

KVELDSKOS

Dempet gråbeige – stilfull og tidløs

En myk og dempet gråbeige farge som gir uterommet en lun og rolig atmosfære – perfekt for lange sommerkvelder. Fargen henter inspirasjon fra naturens egne nyanser og fremhever både moderne og klassiske omgivelser. Den harmonerer vakkert med innslag av hvitt, grønne toner og varme terracotta-detaljer, og skaper en stilfull balanse mellom svale og jordnære toner. Med Kveldskos får terrassen et tidløst uttrykk som inviterer til både hverdagsro og hyggelige sammenkomster.



TIPS!
Butinox Terrassebeis kan også brukes på legger, rekkverk og utemøbler – som her, der alt er beiset med 1018 Kveldskos.




Terrasse og levegg:
Butinox Terrassebeis 1018 Kveldskos
Blomsterpotte: Quick Bengalack 6031
Terracotta Rød

Lykter: Quick Bengalack 6015 Varmgrønn og 5962 Sølvgrøn


Terrasse, levegg og blomsterkasse:
Butinox Terrassebeis 1018 Kveldskos

BUTINOX TERRASSEBEISFARGER



 1008 GRÅHVIT
Mildt pigmentert lysegrå farge




 1022 ELVESTEIN
Kjølig dempet grå farge



 1011 FAGER
Lys naturrefarge




 1020 TÅKESLØR
Sofistikert grå



 1017 SOMMERTID
Mildt pigmentert lys beige farge



 1012 KVELDSDIS
Kjølig dus gråfarge, med et stikk av blått



 1005 FJELLGRÅ
Gråfarge med stikk mot grønt




 1019 SVART
Stilfull sort – perfekt som kontrastfarge på trapper, detaljer og møbler


For riktig farge og gjengivelse se oppstrøk i butikk.

BUTINOX TERRASSEBEISFARGER



 1013 HARMONI
Kjølig dempet bruntone



 1007 TJÆREBRUN
Varm dempet bruntone



 1018 KVELDSKOS
Dempet gråbeige farge




 1002 FURU
Varm bruntone




 1016 EVENTYR
Dyp jordfarge




 1003 GYLDEN
Naturlig gylden farge



 1014 RAVN
Mørk dempet brunsort farge



 1021 ELEGANSE
Moderne jordtone

For riktig farge og gjengivelse se oppstrøk i butikk.

VAKKERT GULV MED Butinox Terrassebeis

Butinox Terrasesystem gir deg det aller beste utgangspunktet for å skape nytt liv til terrassen. Uansett om du ønsker å beholde eksisterende farge eller skifte til en ny, er forarbeidet essensielt for å få best mulig resultat. Butinox Terrassebeis brukes til impregnerert terrassegulv. Beisen kan også brukes på leegger, rekkverk, utemøbler og royalimpregnerte terrassegulv. Royalimpregnerte terrassebord anbefales å ha ligget ute i minst 3 år før behandling med Butinox Terrassebeis. Rens med Butinox Terrassebeisfjerner og deretter Butinox Terrasselysner.

FORARBEID TIDLIGERE BEISET/BEHANDLET TERRASSE

Butinox Terrassebeisfjerner

Fjerner effektivt gammel beis og renser treverket.



Fukt underlaget med vann.



Påfør **Butinox Terrassebeisfjerner**. La virke i ca. 15 minutter, mens gulvet holdes fuktig.



Skrubb underlaget med en stiv børste og skyll godt med rent vann.

Når terrassen er fri for gammel beis fortsetter du med **Butinox Terrasselysner**. →

FORARBEID NY ELLER UBEHANDLET TERRASSE

Butinox Terrasselysner

Renser nye terrassebord for utslag av kobbersalter (grønne krystaller) og lysner overflaten. Ved tidligere beiset terrasse brukes Butinox Terrasselysner for å nøytralisere og lysne treverket, etter fjerning av gammel terrassebeis. Da oppnår du en lys overflate med jevnt innsug i treverket, og ikke minst riktig og jevn farge.



Fukt underlaget med vann.



Påfør **Butinox Terrasselysner**. La virke i ca. 10 minutter, mens gulvet holdes fuktig.



Skyll godt med rent vann. Bruk skrubber ved behov.

Når treverket er rent og tørt. Fortsetter du med påføring av **Butinox Terrassebeis**. →



- Vakkert utseende
- Robust og fargebestandig
- Opptil 3 års holdbarhet

PÅFØRING BUTINOX TERRASSEBEIS



Når treverket er rent og tørt påføres ett tynt strøk **Butinox Terrassebeis** med pad eller pensel. Behandle 1-2 bord i hele lengderetningen om gangen.



Tørk av eventuelt overskudd med en pensel, tørr pad eller lofri klut. Produktet skal trenge inn i treverket og ikke danne film.



90U18R0031 - BUTINOX TERRASSEBESITZ PÅSGEKART 2026. InnoveAdvertising. Foto: Filippa Tredal. Styling: Mint Agency.

Endelig
kan du **male**
terrassen



Besøksadresse: Kjellstadveien 5, 3402 Lier • Postadresse: Postboks 904 Brakerøya, 3002 Drammen
Tlf: +47 32 24 43 00 • info@scanox.no – www.scanox.no