

# THEBLOCKOFLIGHT

DESIGNED BY KNUD HOLSCHER



**LIGHT SOURCE**  
POWER LED  
2,2W  
154 lm  
3000K/CRI 80

01 Bianco Opaco  
01 Matte White

72 Grigio  
72 Grey

04 Nero Opaco  
04 Matte Black



## Descrizione

Apparecchio di illuminazione predisposto per installazione ad incasso per interni o esterni (grado di protezione IP65). Disponibile con fonte di illuminazione LED di ultima generazione adatto per rispondere alle diverse esigenze di illuminazione delle aree di passaggio o di scale.

Corpo esterno realizzato in alluminio, verniciato nelle finiture bianco opaco, grigio o nero opaco.

## Unità di Alimentazione

Fonte di alimentazione a corrente costante 100/240V, 50-60Hz non regolabile integrata. Alimentazione a 700 mA.

## Accessori

E' previsto un accessorio da incasso per pareti in muratura realizzato in acciaio galvanizzato.

## Informazioni Aggiuntive

Grado di protezione IP65.

Classe di isolamento I.

Adatti ad installazioni su superfici normalmente infiammabili.

Prima di effettuare l'ordine, si consiglia di informarsi per bene sulle caratteristiche del prodotto che non sono state incluse in questo catalogo e che possono essere determinanti per il suo progetto di installazione, consultando la pagina web di Flos per professionisti, la scheda tecnica del prodotto e le istruzioni per la sua installazione e montaggio.

## Conformità e Marchi di Qualità

Apparecchio conforme alla Normativa Tecnica Europea EN60598-1 e relative parti seconde.

## Description

Embedded light fixture designed for indoor or outdoor use (IP65 protection grade). Available with next-generation LED light source in response to diverse signalling needs on pathways or stairways.

Front made of aluminium with finish in matte white, grey or matte black.

## Power Supply

Built-in, non-regulable constant current power supply of 100/240V, 50/60Hz. 700 mA current.

## Accessories

Has galvanised steel accessories for embedding in concrete walls.

## Additional Information

IP65 protection grade.

Insulation class I.

Suitable for installation on normally inflammable surfaces.

Before placing your order, please consult the product details also on the Flos professional website, in its technical data sheet and in the installation and assembly instructions to find all the information that may not be included in this catalogue or that could be relevant to your specific project or installation.

## Standard Compliance and Quality Marks

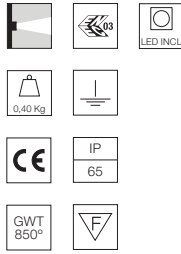
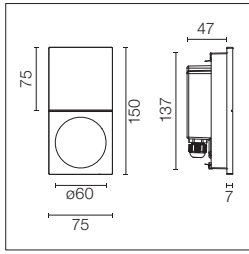
EN60598-1 European Technical Standards and any subsequent additions.



# THE BLOCK OF LIGHT

## TheBlockofLight

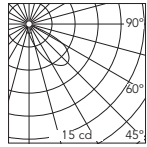
**Light Source:** Power LED 2,2W - 154 lm - 3000K/CRI 80



Apparecchio di segnalazione da semi-incasso per applicazione in interni o esterni. Fonte di alimentazione non regolabile 100-240V, 50-60Hz integrata. Include cavo di alimentazione 500 mm.

Semi-recessed signalling lamp for indoor or outdoor use. Non-regulable 100-240V, 50-60Hz power supply and 500 mm power cable included.

□ 09.3310.01C

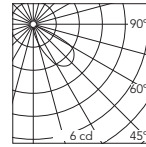


Luminous flux luminaire 85 lm

Beam Angle: 45°

h(m)	E(lx)	D(m)
1	15	1.79
2	4	3.58
3	2	5.37
4	1	7.16
5	1	8.95

■ 09.3310.72C

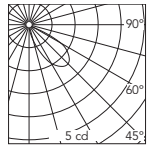


Luminous flux luminaire 50 lm

Beam Angle: 45°

h(m)	E(lx)	D(m)
1	6	1.85
2	2	3.70
3	1	5.55
4	0	7.40
5	0	9.25

■ 09.3310.04C



Luminous flux luminaire 40 lm

Beam Angle: 41°

h(m)	E(lx)	D(m)
1	5	1.64
2	1	3.28
3	1	4.92
4	0	6.55
5	0	8.19

### Accessori / Accessories

Passacavo da incasso in cemento.

Can for embedding in concrete.



08.8423.00