


Informe
TRIMESTRAL
MARZO 2025



LATINFINANCE



Banco
Guayaquil



LATINFINANCE
BANK OF THE
YEAR 2024

 **Banco Guayaquil**

Contenido

1

**Nuestro
Desempeño**

2

Estados Financieros

3

**Nuestro
Entorno**

4

Nuestra Comunidad

1

Nuestro **Desempeño**



LATINFINANCE
**BANK OF THE
YEAR 2024**



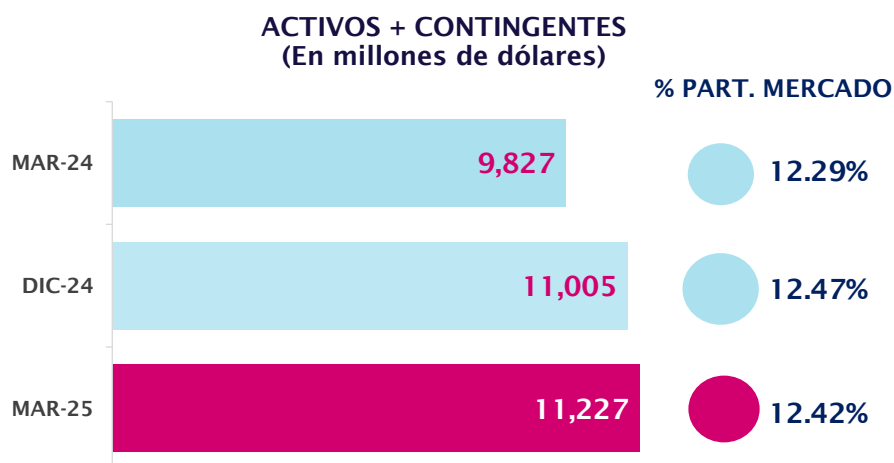
**Banco
Guayaquil**

Un Banco grande, líquido, sólido y solvente

Banco Guayaquil ha mantenido su nivel operativo y ha sido capaz de mantenerse solvente sin afectar su liquidez. De esta manera, sigue posicionado como uno de los bancos más grandes del país. A continuación, presentamos las principales cifras:

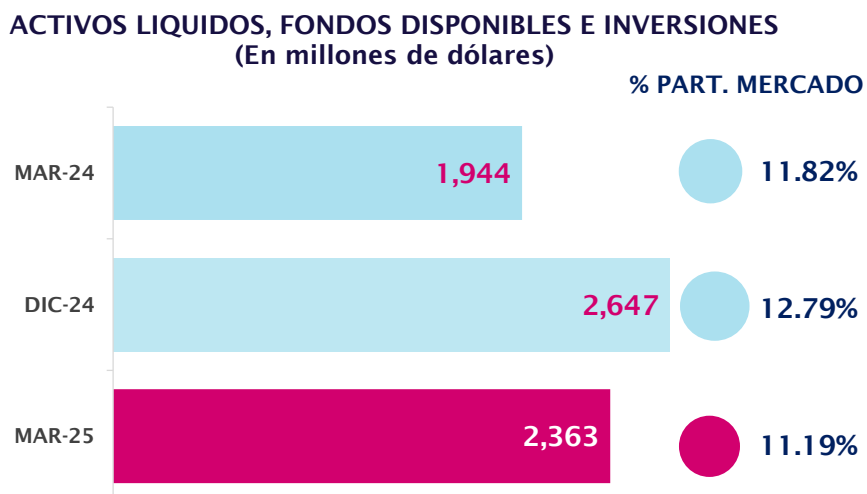
ACTIVOS + CONTINGENTES

El total de Activos + Contingentes ascendió a US\$ 11,227 millones con una participación de mercado del 12.42%. El crecimiento anual fue de US\$ 1,401 millones, es decir 14.25%, superior al sistema que fue de 13.06%.



ACTIVOS LÍQUIDOS

A marzo del 2025, los activos líquidos (fondos disponibles e inversiones) alcanzaron US\$ 2,363 millones, con un aumento anual de US\$ 419 millones. Banco Guayaquil presenta un índice de liquidez de 34.63%, uno de los más altos del sistema bancario.



LATINFINANCE
BANK OF THE
YEAR 2024

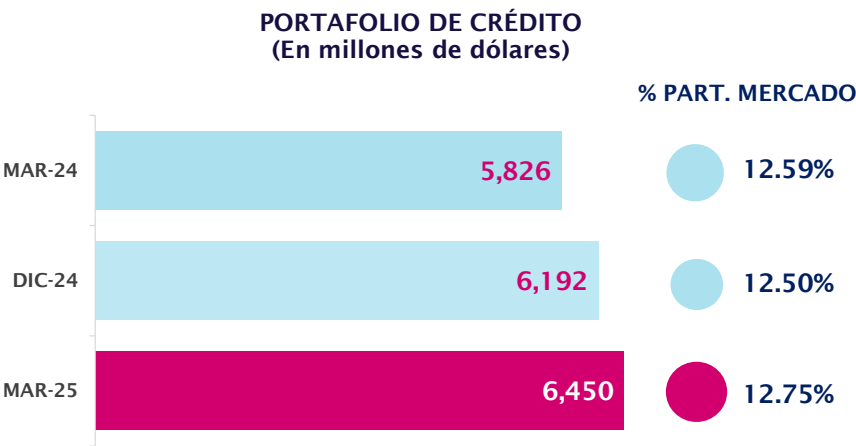
 **Banco Guayaquil**

FINANCIANDO A LOS ECUATORIANOS

PORTAFOLIO DE CRÉDITO

En nuestro Plan Estratégico Conecta nos propusimos crecer vinculando a nuestros clientes a través de la experiencia y lo estamos haciendo con nuestros productos y servicios financieros competitivos y productos digitales diferenciadores, a través de una experiencia conectada e integrada.

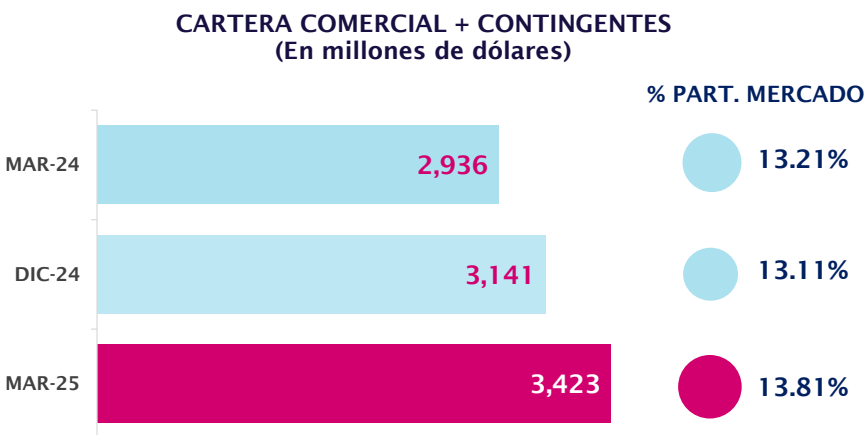
Lo demuestra el crecimiento anual de su portafolio de crédito en US\$ 624 millones, obteniendo un saldo al término del primer trimestre de US\$ 6,450 millones. Lo cual, nos ha permitido mejorar nuestra participación de mercado cerrando con un 12.75%.



CRÉDITO PRODUCTIVO + CONTINGENTES

La empresa privada es el motor de la economía en nuestro país y la mayor generadora de empleo y oportunidades para los ecuatorianos. Es por esto, que Banco Guayaquil continúa impulsando el desarrollo del sector empresarial ecuatoriano por medio de créditos y prestaciones de múltiples productos y servicios financieros.

A marzo del 2025, La cartera productiva + contingentes cierra con US\$ 3,423 millones, con una variación anual del 16.58%. Esto se refleja en el creciente de nuestra participación de mercado que paso de 13.21% a 13.81%.

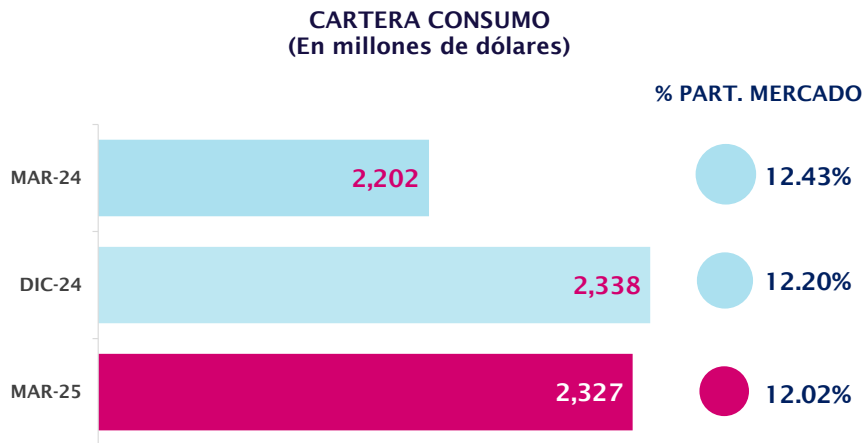


LATINFINANCE
BANK OF THE
YEAR 2024



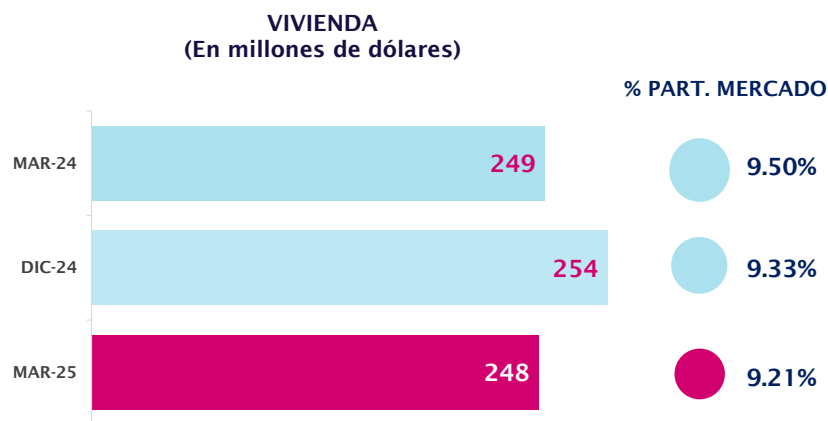
CRÉDITO DE CONSUMO

El saldo del crédito de consumo ascendió US\$ 2,327 millones, mostrando un crecimiento anual de US\$ 125 millones, es decir un 5.66%. Con este desempeño, Banco Guayaquil cerró con una participación de 12.02%.



CRÉDITO DE VIVIENDA

El saldo del crédito de vivienda al primer trimestre del 2025 logró alcanzar un saldo US\$ 248 millones, lo cual le permitió cerrar con una participación de mercado del 9.21%.

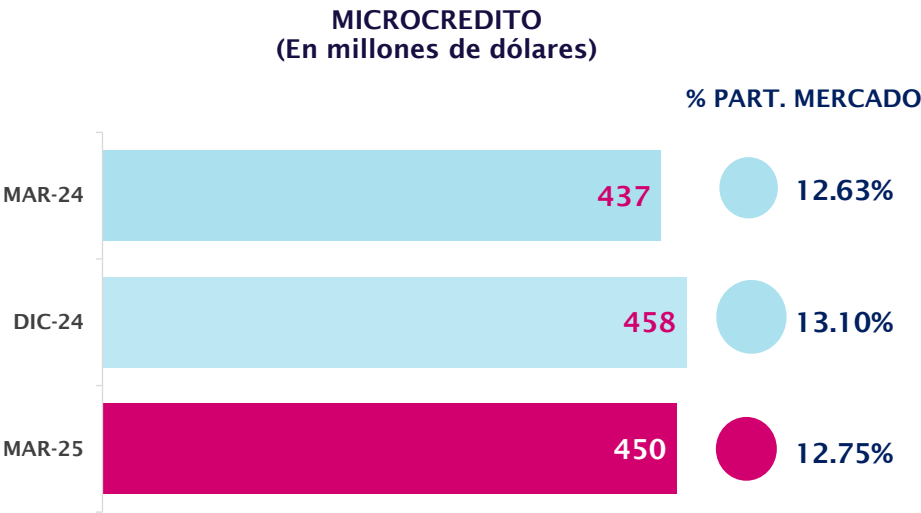


LATINFINANCE
BANK OF THE
YEAR 2024



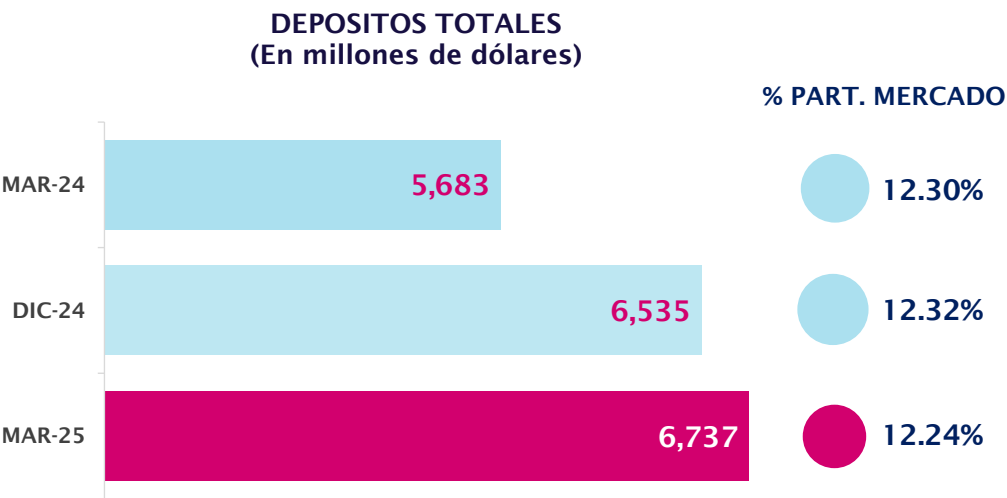
CRÉDITO MICROCRÉDITO

A marzo de 2025, Banco Guayaquil sigue fomentando la reactivación económica para emprendedores de pequeños negocios en el país. Esto se puede observar en el saldo de cartera que se ubicó en US\$ 450 millones. Se ha registrado un crecimiento del 2.88% en comparación con el año anterior. Como resultado de este aumento anual, la participación de mercado ha pasado del 12.63% en marzo de 2024 al 12.75%.



DEPÓSITOS DEL PÚBLICO

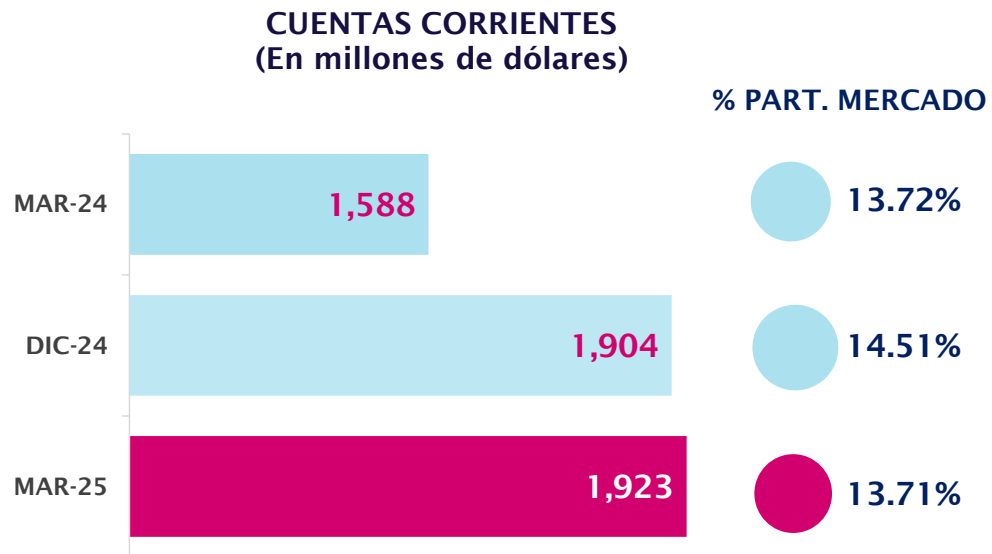
A marzo del 2025, los depósitos del público cerraron con un saldo de US\$ 6,737 millones, presentando un crecimiento anual de US\$ 1,054 millones, es decir, un 18.55% lo que demuestra la plena confianza de los clientes con el Banco Guayaquil. La participación de Banco Guayaquil se situó en 12.24%.



LATINFINANCE
BANK OF THE
YEAR 2024

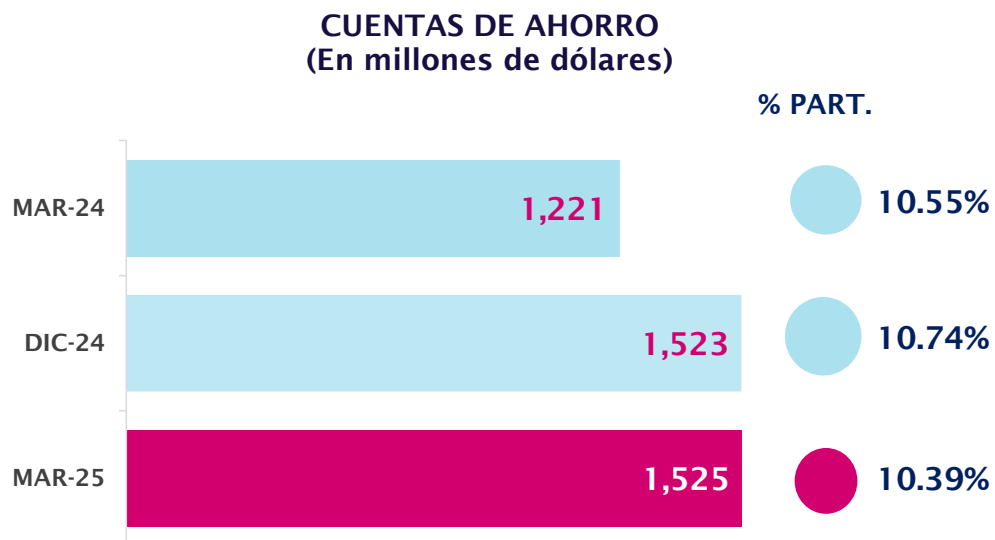
CUENTAS CORRIENTES

El saldo de depósitos monetarios a marzo 2025 se ubicó en US\$ 1,923 millones. La participación de mercado cerró en 13.71%.



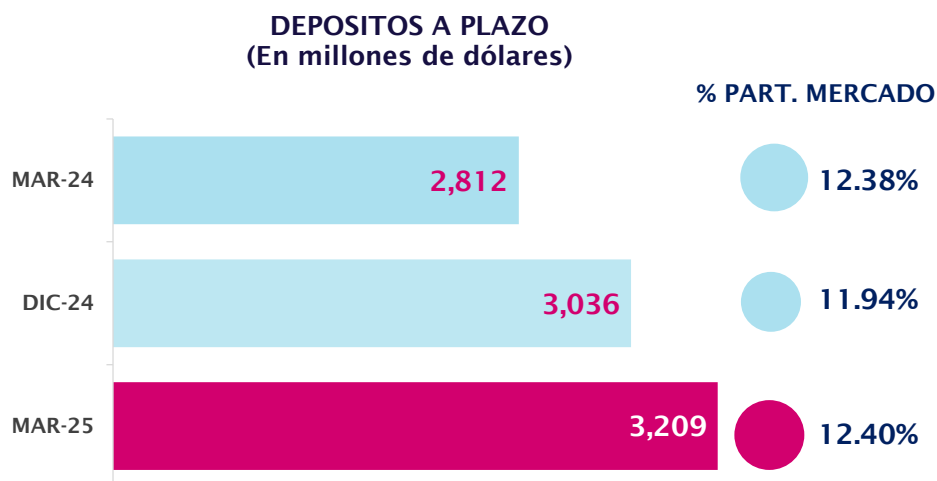
CUENTAS DE AHORRO

Los depósitos de ahorro al primer trimestre del 2025 aumentaron a US\$ 1,525 millones. Nuestra participación de mercado cerró con un porcentaje del 10.39%.



DEPÓSITOS A PLAZO

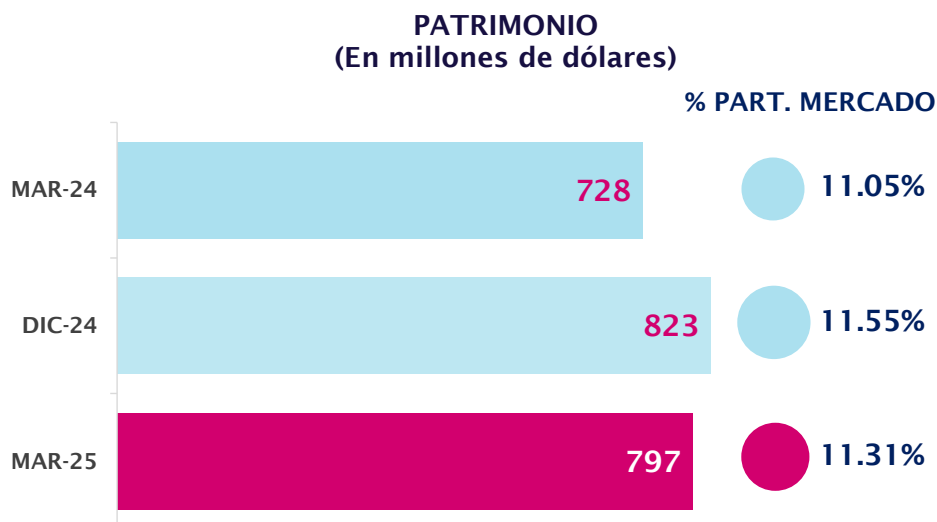
El saldo de depósitos a plazo ascendió a US\$ 3,209 millones a marzo de 2025. Lo que presenta un crecimiento anual de US\$ 398 millones, es decir, 14.14%. La participación de mercado fue del 12.40%.



UN PATRIMONIO QUE DEMUESTRA SOLVENCIA

Para los accionistas, miembros del directorio y administración del banco, la solvencia de la institución es uno de los factores fundamentales en su accionar diario.

Banco Guayaquil es una empresa que constantemente ha impulsado el aumento de capital en efectivo y ha reinvertido sus utilidades con la finalidad de tener niveles de solvencia prudenciales y por encima de la norma legal, dándole una capacidad operativa superior, en beneficios de nuestros clientes. A marzo del 2025, el patrimonio del Banco se situó en US\$ 797 millones.



LATINFINANCE
BANK OF THE
YEAR 2024

A continuación, presentamos el cuadro de la relación de patrimonio técnico constituido total y los activos ponderados por riesgo.

PATRIMONIO TÉCNICO
A MARZO 2025, EN MILES DE DÓLARES

PATRIMONIO TÉCNICO PRIMARIO	760,258
PATRIMONIO TÉCNICO SECUNDARIO	146,835
PATRIMONIO TÉCNICO TOTAL	907,093
DEDUCCIONES	0
PATRIMONIO TÉCNICO CONSTITUIDO	907,093

ACTIVOS PONDERADOS POR RIESGO	6,632,993
PONDERACIÓN	9.00%
REQUERIMIENTO PATRIM. TÉCNICO	596,969
POSICIÓN EXCEDENTARIA (DEFICITARIA)	310,123
RELACIÓN PORCENTUAL	13.68%



Administración de Riesgo Integral

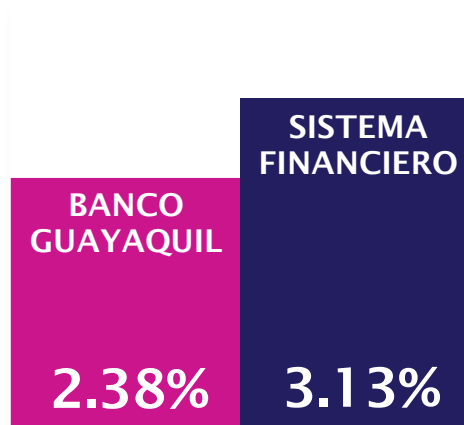
Gestión de Riesgo Crediticio

A marzo de 2025, Banco Guayaquil mantiene sus estrategias, políticas y metodologías con el fin de potenciar la colocación de créditos manteniendo un adecuado equilibrio entre riesgo y rentabilidad, lo que permitió mantener óptimos estándares de calidad crediticia.

Morosidad

La prudencia en la calificación de los clientes permitió que los indicadores de morosidad del portafolio de crédito se ubiquen en posición favorable en comparación con el sistema bancario privado nacional.

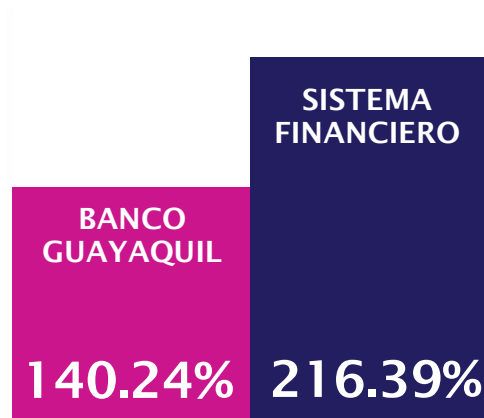
MOROSIDAD CARTERA BRUTA



Cobertura de Cartera de Crédito

A marzo de 2025, el riesgo crediticio de la cartera improductiva se encuentra cubierta con adecuadas y excedentarias provisiones que se reflejan con un indicador de 140.24%.

PROVISIONES/CARTERA IMPRODUCTIVA



LATINFINANCE
BANK OF THE
YEAR 2024



Cartera por calificación de riesgo

La calidad del portafolio crediticio se refleja en su calificación de riesgo; para el caso de Banco Guayaquil, el 1.76% de la cartera se considera improductiva al ubicarse en categorías de riesgo deficiente, dudoso recaudo y pérdida. Es decir, 98.24% del portafolio de crédito se encuentra en un perfil adecuado de riesgo.

CALIFICACIÓN DE PORTAFOLIO DE CRÉDITO

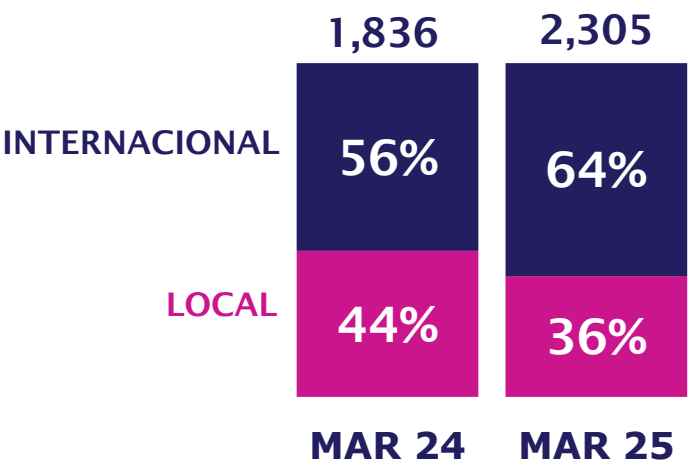
Al 31 de marzo del 2025
(En miles de dólares)

CALIFICACIÓN	PORTAFOLIO DE CRÉDITO	PROVISIONES REQUERIDAS	PROVISIONES CONSTITUIDAS
RIESGO NORMAL	6,263,733	62,702	62,834
DIGNO DE MENCIÓN	84,584	5,985	5,985
DEFICIENTE	33,805	10,525	10,525
DUDOSO RECAUDO	23,790	18,276	18,276
PÉRDIDA	56,419	56,389	56,389
TOTAL	6,462,333	153,877	154,010

Gestión de riesgo de liquidez

La liquidez se mantiene como uno de los pilares estratégicos del Banco Guayaquil. A marzo del 2025, este indicador alcanzó el 34.74%. De esta manera, el Banco mantiene óptimos niveles que superan en 14.55% al indicador promedio del sistema financiero.

LIQUIDEZ TOTAL



LATINFINANCE
BANK OF THE
YEAR 2024



2

ESTADOS FINANCIEROS



LATINFINANCE
BANK OF THE
YEAR 2024



Banco
Guayaquil

BALANCE GENERAL

A MARZO 2025, EN MILES DE DÓLARES

CUENTA	MAR-2024	MAR-2025	VARIACIÓN ANUAL	
ACTIVOS	7,544,746	8,771,592	1,226,846	16%
FONDOS DISPONIBLES	796,576	826,903	30,327	4%
INVERSIONES	1,147,629	1,536,281	388,651	34%
CARTERA DE CRÉDITO NETA	5,113,113	5,832,457	719,344	14%
CUENTAS POR COBRAR	78,265	113,103	34,838	45%
BIENES ADJUDICADOS POR PAGO	31,620	7,220	-24,400	-77%
ACTIVO FIJO	108,971	128,812	19,841	18%
OTROS ACTIVOS	268,572	326,464	57,892	22%
PASIVOS	6,816,731	7,974,475	1,157,744	17%
OBLIGACIONES CON EL PÚBLICO	5,682,877	6,736,814	1,053,937	19%
OBLIGACIONES INMEDIATAS	58,691	13,184	-45,508	-78%
CUENTAS POR PAGAR	249,632	269,832	20,201	8%
OBLIGACIONES FINANCIERAS	693,247	838,032	144,785	21%
VALORES EN CIRCULACIÓN	51,248	36,220	-15,028	-29%
OBLIG. CONV. EN ACC. Y APORTES	75,000	74,480	-520	-1%
OTROS PASIVOS	6,036	5,561	-475	-8%
PATRIMONIO	728,015	797,117	69,101	9%
CAPITAL SOCIAL	537,165	591,943	54,778	10%
RESERVAS	158,192	169,542	11,350	7%
SUPERAVIT POR VALUACIONES	7,334	6,788	-547	-7%
RESULTADOS ACUMULADOS	25,323	28,844	3,521	14%
TOTAL PASIVO + PATRIMONIO	7,544,746	8,771,592	1,226,846	16%
CONTINGENTE NETO	2,281,789	2,455,465	173,676	8%
ACTIVO MAS CONTINGENTE NETO	9,826,535	11,227,057	1,400,521	14%



LATINFINANCE
BANK OF THE
YEAR 2024



Un Banco rentable

A continuación, se presentan las principales cifras económicas de Banco Guayaquil durante el último año y la comparativa frente al 2024.

ESTADO DE PÉRDIDAS Y GANANCIAS

A MARZO 2025, EN MILES DE DÓLARES

	MAR-2024	MAR-2025	VARIACIÓN ANUAL	
INGRESOS	252,850	274,622	21,773	9%
INTERESES GANADOS	172,854	199,935	27,080	16%
INGRESOS POR SERVICIOS	37,461	39,186	1,725	5%
COMISIONES GANADAS	23,168	21,373	-1,795	-8%
OTROS INGRESOS	11,986	6,500	-5,486	-46%
UTILIDADES FINANCIERAS	7,155	6,895	-260	-4%
OTROS INGRESOS OPERACIONALES	226	734	508	225%
GASTOS	227,526	245,778	18,252	8%
GASTOS DE OPERACION	67,060	69,172	2,113	3%
INTERESES CAUSADOS	81,471	88,562	7,091	9%
PROVISIONES	44,553	55,030	10,476	24%
IMPUESTOS Y CONTRIBUCIONES	16,438	11,958	-4,480	-27%
COMISIONES PAGADAS	7,659	9,869	2,210	29%
PARTICIPACIÓN DE TRABAJADORES	5,881	6,316	435	7%
PERDIDAS FINANCIERAS	1,293	1,781	488	38%
OTROS GASTOS	2,914	2,566	-348	-12%
OTRAS GASTOS OPERACIONALES	259	525	266	103%
UTILIDAD NETA	25,323	28,844	3,521	14%



LATINFINANCE
BANK OF THE
YEAR 2024



3

ENTORNO



LATINFINANCE



**Banco
Guayaquil**

ENTORNO SOCIOECONÓMICO

SECTOR BANCARIO



Al cierre de marzo de 2025, el sector bancario privado tuvo un crecimiento anual de los depósitos de 19.09% alcanzando los US\$ 55,031 millones. Los depósitos a plazo crecieron un 13.96% y constituyen el 47% del total de depósitos, lo cual evidencia la confianza de los clientes de la banca privada.

Por otra parte, la cartera de crédito se ubicó en US\$ 47,148 millones, con un aumento anual del 10.31%. Del total de créditos, el 45% está ubicado en el segmento productivo y el 41% se concentra en los créditos de consumo. Los indicadores de banca privada muestran un adecuado manejo técnico. Por ejemplo, la solvencia se encuentra en 14.21%, valor situado 5 puntos aproximadamente por encima del requerimiento legal.

INDICADORES ECONÓMICOS

Marzo 2025



SECTOR EXTERNO

Para el mes de febrero de 2025, la Balanza Comercial Petrolera cerró en US\$ 319 millones, mientras que la Balanza Comercial No Petrolera cerró con un saldo positivo de US\$ 1,043 millones. Presentando un superávit de US\$ 1,362 millones en la Balanza Comercial Total.



LATINFINANCE
BANK OF THE
YEAR 2024

 Banco Guayaquil

Conforme a estos resultados del 2025, el total acumulado de exportaciones alcanzaron los US\$ 6,154 millones; en donde las exportaciones no petroleras representan el 75% del total con US\$ 4,632 millones y, las importaciones ascienden a US\$ 4,792 a febrero 2025.

RESERVAS INTERNACIONALES

La Reserva Internacional del Ecuador a marzo de 2025 se situó en US\$ 7,729 millones, mientras que, marzo del año anterior fue de US\$ 5,300 millones.

INFLACIÓN

En marzo de 2025, la variación anual de precios fue positiva y se ubicó en +0.31%. Por divisiones de bienes y servicios, 10 agrupaciones presentaron porcentajes positivos, siendo Transporte (+0.21%), Bienes y Servicios Diversos (+0.18%) y Alimentos y bebidas no alcohólicas (+0.16%), las de mayor porcentaje. En otras 2 agrupaciones se registraron resultados negativos: Prendas de vestir y calzado (-0.02%) y Alojamiento, Agua y Electricidad (-0.60%).

EMPLEO

De acuerdo con la última información disponible del mercado laboral a marzo 2025, el desempleo total nacional cerró con una tasa del 3.3%, lo que representa aproximadamente 289,156 personas desempleadas en el Ecuador, dicho porcentaje es inferior al que se presentó en marzo 2024 (3.8%).

4

Nuestra Comunidad



LATINFINANCE




**Banco
Guayaquil**

**Más cerca
de nuestros
clientes**

21,336
Puntos de
atención

La red de
cobertura
bancaria
**más
grande
del país**



109
Oficinas



959
Cajeros
Automáticos



20,196
Bancos del Barrio



62
Ventanillas



10
Autobancos

**Compromiso
con nuestra
gente**



2,973
Colaboradores



53%
Mujeres en nómina, fomentando
la Igualdad de género



**LATINFINANCE
BANK OF THE
YEAR 2024**

**Somos reconocidos como
el Banco del Año**

por nuestro destacado
compromiso con la innovación,
economía y sostenibilidad.

Nuestros Clientes

El crecimiento que alcanzó Banco Guayaquil a marzo de 2025 se refleja también en el número de clientes. Son 4,163,231 personas y empresas que confían en nuestros servicios, una cifra superior respecto al año anterior, lo que demuestra que nuestros antiguos y nuevos clientes confían plenamente en nuestro Banco.


Empezamos este trimestre con un nuevo posicionamiento de marca, evolucionando de un banco que escucha a nuestros clientes, a un banco que les responde, que inicia una “conversación” como la esencia de nuestra conexión con ello, con aquellos que no nos consideran su banco principal, y quienes aún no son nuestros clientes. A todos ellos les decimos: “Trabajamos todos los días para mejorar tu experiencia y ser el banco para ti”.

Nuestros
clientes
**más
Digitales**

88% **74%**
AHORROS MONETARIOS
Aperturas Online




2,685,537
Clientes activos
(+21.65% vs. 2024).


1,6 millón
Usuarios digitales
(+28% vs. 2024).

94%

de las pólizas son
aperturadas por vía digital.



59%

del producto multicrédito ha
sido colocado online.



4.8

Nuestra App cuenta con la
mejor calificación del
mercado.



