

Informe SEMESTRAL


JUNIO 2025



LATINFINANCE



**Banco
Guayaquil**



LATINFINANCE
BANK OF THE
YEAR 2024

 Banco Guayaquil

Contenido

1

**Nuestro
Desempeño**

2

Estados Financieros

3

**Nuestro
Entorno**

4

Nuestra Comunidad

1

Nuestro **Desempeño**



LATINFINANCE
**BANK OF THE
YEAR 2024**



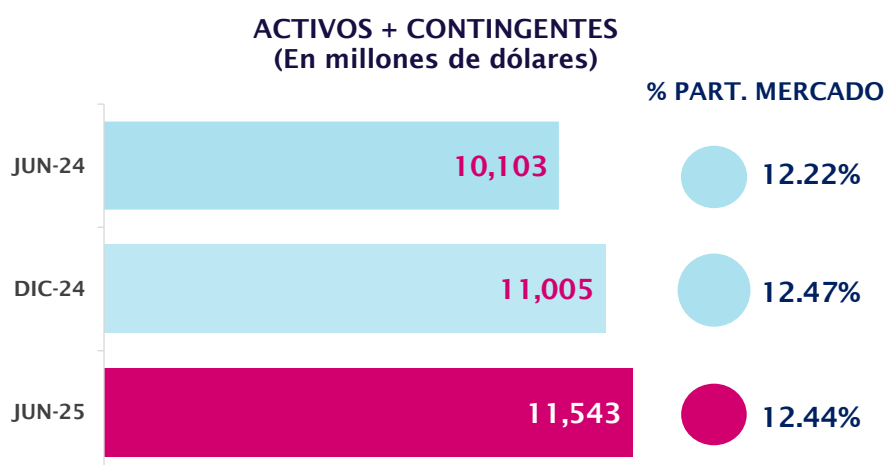
**Banco
Guayaquil**

Un Banco grande, líquido, sólido y solvente

Banco Guayaquil ha mantenido su nivel operativo y ha sido capaz de mantenerse solvente sin afectar su liquidez. De esta manera, sigue posicionado como uno de los bancos más grandes del país. A continuación, presentamos las principales cifras:

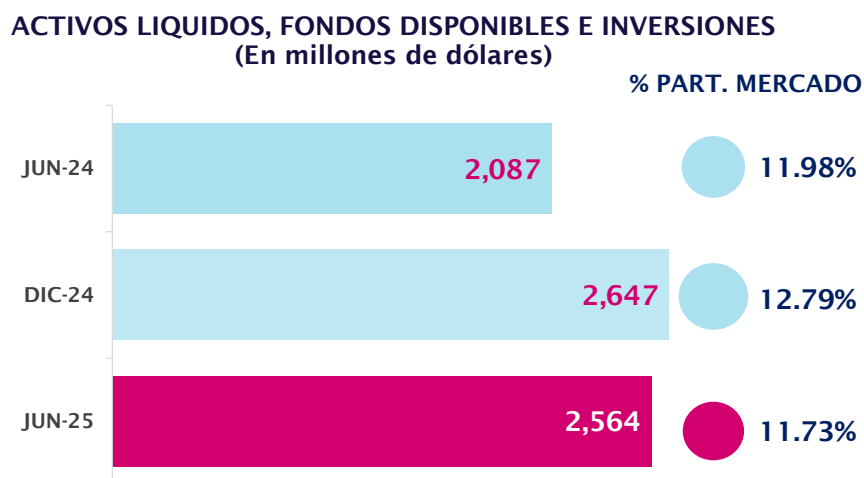
ACTIVOS + CONTINGENTES

El total de Activos + Contingentes ascendió a US\$ 11,543 millones con una participación de mercado del 12.44%. El crecimiento anual fue de US\$ 1,440 millones, es decir 14.26%, superior al sistema que fue de 12.25%.



ACTIVOS LÍQUIDOS

A junio del 2025, los activos líquidos (fondos disponibles e inversiones) alcanzaron US\$ 2,564 millones, con un aumento anual de US\$ 476 millones. Banco Guayaquil presenta un índice de liquidez de 35.94%, uno de los más altos del sistema bancario.

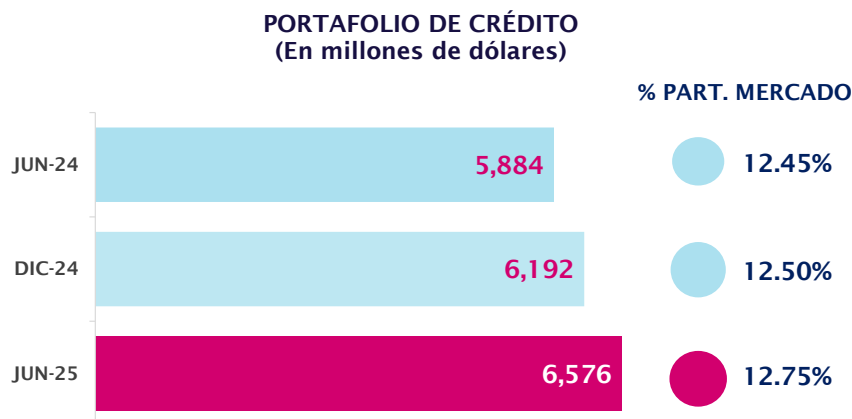


FINANCIANDO A LOS ECUATORIANOS

PORTAFOLIO DE CRÉDITO

En nuestro Plan Estratégico Conecta nos propusimos crecer vinculando a nuestros clientes a través de la experiencia y lo estamos haciendo con nuestros productos y servicios financieros competitivos y productos digitales diferenciadores, a través de una experiencia conectada e integrada.

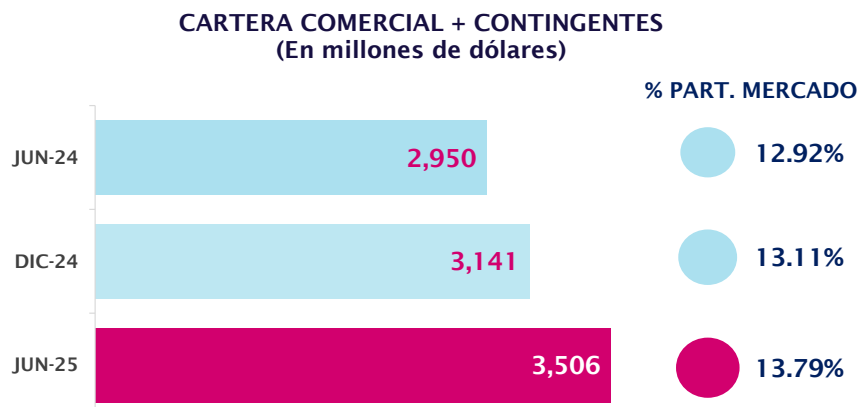
Lo demuestra el crecimiento anual de su portafolio de crédito en US\$ 692 millones, obteniendo un saldo al término del primer semestre de US\$ 6,576 millones. Lo cual, nos ha permitido mejorar nuestra participación de mercado cerrando con un 12.75%.



CRÉDITO PRODUCTIVO + CONTINGENTES

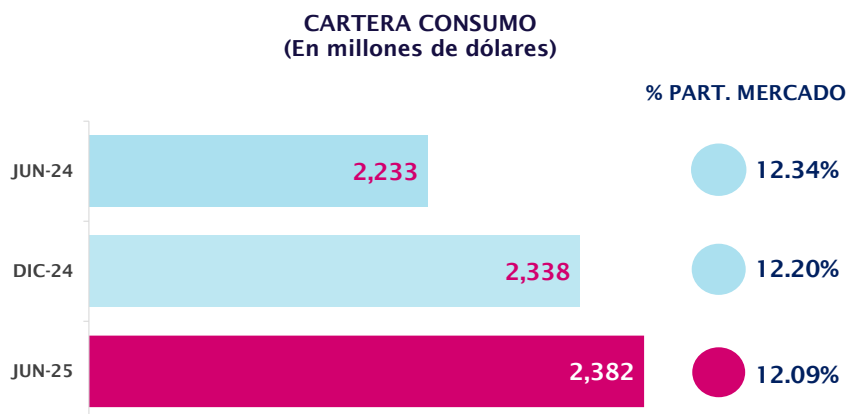
La empresa privada es el motor de la economía en nuestro país y la mayor generadora de empleo y oportunidades para los ecuatorianos. Es por esto, que Banco Guayaquil continúa impulsando el desarrollo del sector empresarial ecuatoriano por medio de créditos y prestaciones de múltiples productos y servicios financieros.

A junio del 2025, La cartera productiva + contingentes cierra con US\$ 3,506 millones, con una variación anual del 18.85%. Esto se refleja en el crecimiento de nuestra participación de mercado que paso de 12.92% a 13.79%.



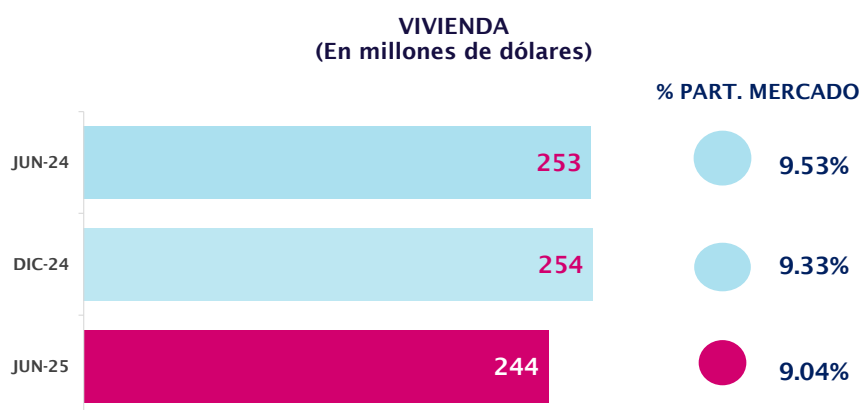
CRÉDITO DE CONSUMO

El saldo del crédito de consumo ascendió US\$ 2,382 millones, mostrando un crecimiento anual de US\$ 149 millones, es decir un 6.67%. Con este desempeño, Banco Guayaquil cerró con una participación de 12.09%.



CRÉDITO DE VIVIENDA

El saldo del crédito de vivienda al primer semestre del 2025 logró alcanzar un saldo US\$ 244 millones, lo cual le permitió cerrar con una participación de mercado del 9.04%.

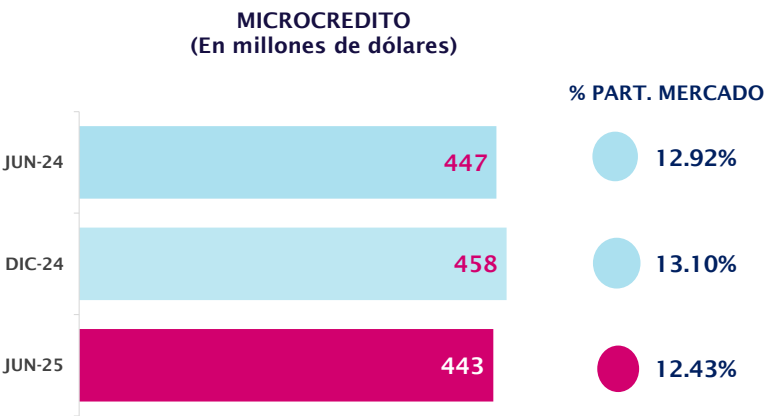


LATINFINANCE
BANK OF THE
YEAR 2024



CRÉDITO MICROCRÉDITO

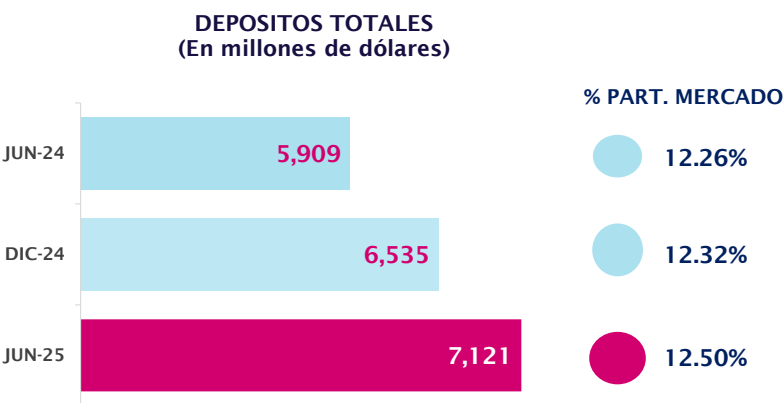
A junio de 2025, Banco Guayaquil sigue fomentando la reactivación económica para emprendedores de pequeños negocios en el país. Esto se puede observar en el saldo de cartera que se ubicó en US\$ 443 millones. Como resultado, la participación de mercado al primer semestre del 2025 se ubica en 12.43%.



DEPÓSITOS DEL PÚBLICO

A junio del 2025, los depósitos del público cerraron con un saldo de US\$ 7,121 millones, presentando un crecimiento anual de US\$ 1,212 millones, es decir, un 20.51% lo que demuestra la plena confianza de los clientes con el Banco Guayaquil.

La participación de Banco Guayaquil se situó en 12.50%.

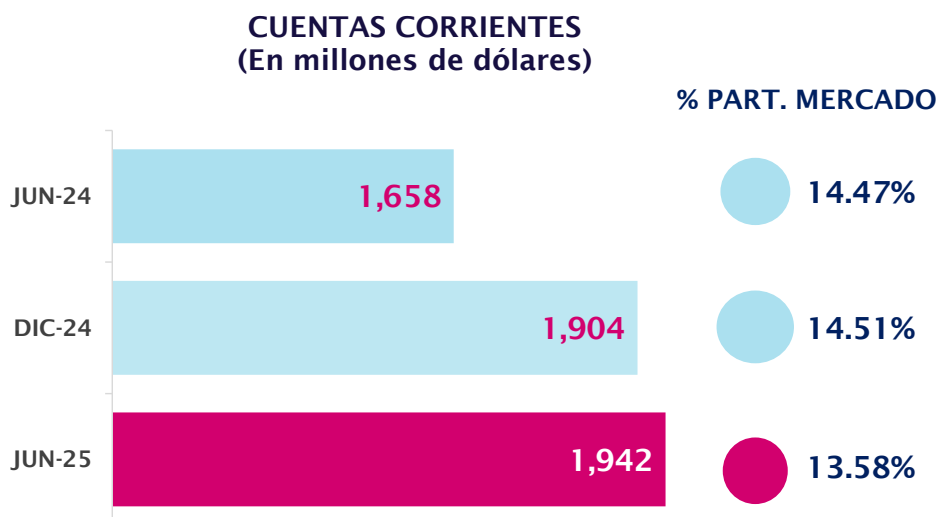


LATINFINANCE
BANK OF THE
YEAR 2024



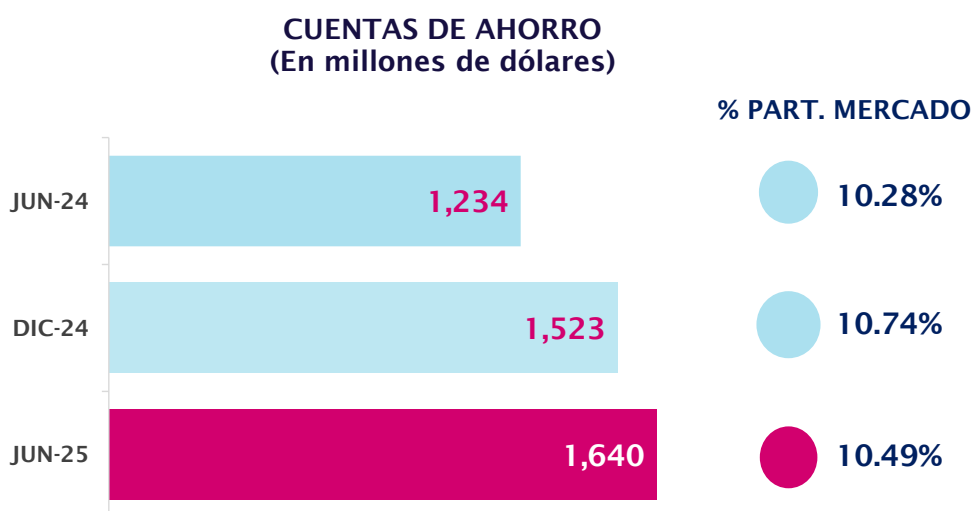
CUENTAS CORRIENTES

El saldo de depósitos monetarios a junio 2025 se ubicó en US\$ 1,942 millones. La participación de mercado cerró en 13.58%.



CUENTAS DE AHORRO

Los depósitos de ahorro al primer semestre del 2025 aumentaron a US\$ 1,640 millones. Nuestra participación de mercado cerró con un porcentaje del 10.49%.

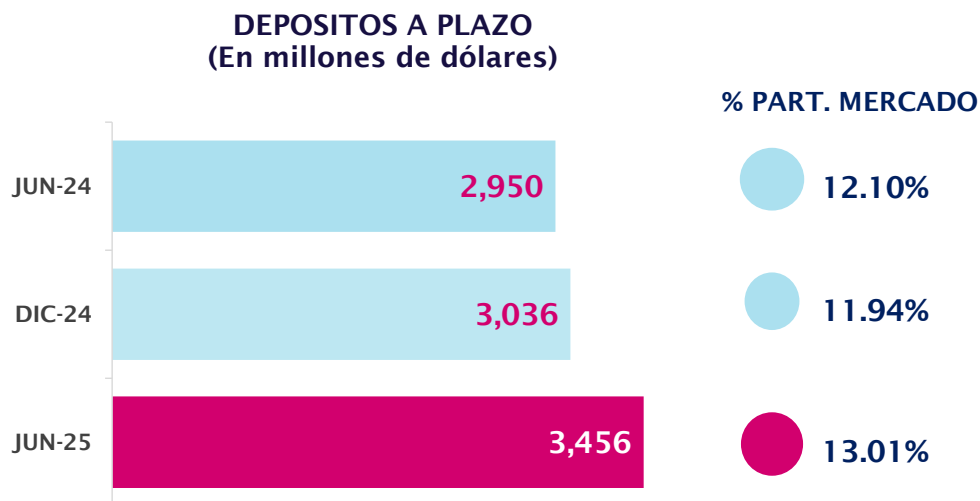


LATINFINANCE
BANK OF THE
YEAR 2024

 **Banco Guayaquil**

DEPÓSITOS A PLAZO

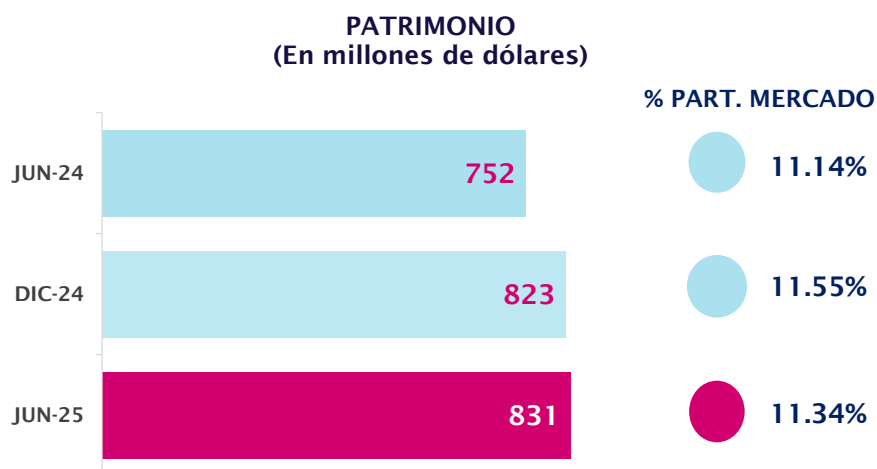
El saldo de depósitos a plazo ascendió a US\$ 3,456 millones a junio de 2025. Lo que presenta un crecimiento anual de US\$ 507 millones, es decir, 17.18%. La participación de mercado fue del 13.01 %.



UN PATRIMONIO QUE DEMUESTRA SOLVENCIA

Para los accionistas, miembros del directorio y administración del banco, la solvencia de la institución es uno de los factores fundamentales en su accionar diario.

Banco Guayaquil es una empresa que constantemente ha impulsado el aumento de capital en efectivo y ha reinvertido sus utilidades con la finalidad de tener niveles de solvencia prudenciales y por encima de la norma legal, dándole una capacidad operativa superior, en beneficios de nuestros clientes. A junio del 2025, el patrimonio del Banco se situó en US\$ 831 millones.



LATINFINANCE
BANK OF THE
YEAR 2024

 **Banco Guayaquil**

A continuación, presentamos el cuadro de la relación de patrimonio técnico constituido total y los activos ponderados por riesgo.

PATRIMONIO TÉCNICO
A JUNIO 2025, EN MILES DE DÓLARES

PATRIMONIO TÉCNICO PRIMARIO	760,258
PATRIMONIO TÉCNICO SECUNDARIO	163,959
PATRIMONIO TÉCNICO TOTAL	924,218
DEDUCCIONES	0
PATRIMONIO TÉCNICO CONSTITUIDO	924,218
ACTIVOS PONDERADOS POR RIESGO	6,550,187
PONDERACIÓN	9.00%
REQUERIMIENTO PATRIM. TÉCNICO	589,517
POSICIÓN EXCEDENTARIA (DEFICITARIA)	334,701
RELACIÓN PORCENTUAL	14.11%



Administración de Riesgo Integral

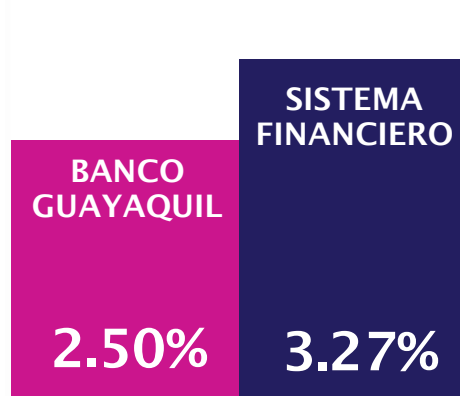
Gestión de Riesgo Crediticio

A junio de 2025, Banco Guayaquil mantiene sus estrategias, políticas y metodologías con el fin de potenciar la colocación de créditos manteniendo un adecuado equilibrio entre riesgo y rentabilidad, lo que permitió mantener óptimos estándares de calidad crediticia.

Morosidad

La prudencia en la calificación de los clientes permitió que los indicadores de morosidad del portafolio de crédito se ubiquen en posición favorable en comparación con el sistema bancario privado nacional.

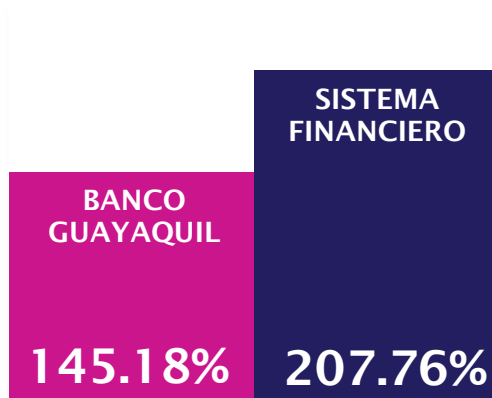
MOROSIDAD CARTERA BRUTA



Cobertura de Cartera de Crédito

A junio de 2025, el riesgo crediticio de la cartera improductiva se encuentra cubierta con adecuadas y excedentarias provisiones que se reflejan con un indicador de 145.18%.

PROVISIONES/CARTERA IMPRODUCTIVA



Cartera por calificación de riesgo

La calidad del portafolio crediticio se refleja en su calificación de riesgo; para el caso de Banco Guayaquil, el 2.35% de la cartera se considera improductiva al ubicarse en categorías de riesgo deficiente, dudoso recaudo y pérdida. Es decir, 97.65% del portafolio de crédito se encuentra en un perfil adecuado de riesgo.

CALIFICACIÓN DE PORTAFOLIO DE CRÉDITO

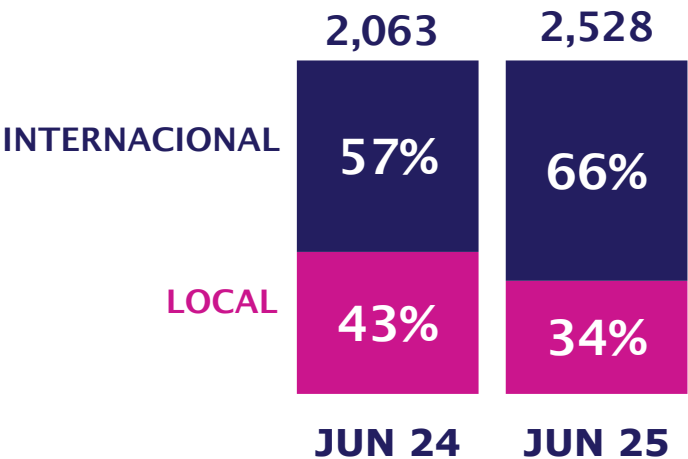
Al 30 de junio del 2025
(En miles de dólares)

CALIFICACIÓN	PORTAFOLIO DE CRÉDITO	PROVISIONES REQUERIDAS	PROVISIONES CONSTITUIDAS
RIESGO NORMAL	6,376,027	65,596	65,740
DIGNO DE MENCIÓN	58,906	4,281	4,281
DEFICIENTE	62,948	18,168	18,168
DUDOSO RECAUDO	27,991	24,157	24,157
PÉRDIDA	63,860	63,778	63,778
TOTAL	6,589,732	175,980	176,124

Gestión de riesgo de liquidez

La liquidez se mantiene como uno de los pilares estratégicos del Banco Guayaquil. A junio del 2025, este indicador alcanzó el 35.94 %. De esta manera, el Banco mantiene óptimos niveles que superan en 14.54% al indicador promedio del sistema financiero.

LIQUIDEZ TOTAL



LATINFINANCE
BANK OF THE
YEAR 2024

2

ESTADOS FINANCIEROS



LATINFINANCE
BANK OF THE
YEAR 2024



Banco
Guayaquil

BALANCE GENERAL

A JUNIO 2025, EN MILES DE DÓLARES

CUENTA	JUN-2024	JUN-2025	VARIACIÓN ANUAL	
ACTIVOS	7,818,520	9,111,260	1,292,740	17%
FONDOS DISPONIBLES	930,648	993,049	62,402	7%
INVERSIONES	1,156,689	1,570,679	413,990	36%
CARTERA DE CRÉDITO NETA	5,223,062	5,948,864	725,803	14%
CUENTAS POR COBRAR	83,331	116,308	32,977	40%
BIENES ADJUDICADOS POR PAGO	12,563	6,260	-6,303	-50%
ACTIVO FIJO	109,184	128,050	18,866	17%
OTROS ACTIVOS	302,716	347,410	44,694	15%
PASIVOS	7,066,078	8,279,955	1,213,877	17%
OBLIGACIONES CON EL PÚBLICO	5,909,217	7,121,160	1,211,943	21%
OBLIGACIONES INMEDIATAS	20,954	15,470	-5,484	-26%
CUENTAS POR PAGAR	252,629	275,272	22,643	9%
OBLIGACIONES FINANCIERAS	754,180	756,314	2,134	0%
VALORES EN CIRCULACION	46,380	31,348	-15,032	-32%
OBLIG. CONV. EN ACC. Y APORTES	75,000	74,508	-492	-1%
OTROS PASIVOS	7,391	5,245	-2,147	-29%
PATRIMONIO	752,441	831,305	78,864	10%
CAPITAL SOCIAL	591,943	646,103	54,160	9%
RESERVAS	103,414	115,382	11,968	12%
SUPERAVIT POR VALUACIONES	7,242	6,732	-511	-7%
RESULTADOS ACUMULADOS	49,841	63,088	13,247	27%
TOTAL PASIVO + PATRIMONIO	7,818,520	9,111,260	1,292,740	17%
CONTINGENTE NETO	2,284,274	2,431,724	147,451	6%
ACTIVO MAS CONTINGENTE NETO	10,102,793	11,542,985	1,440,191	14%



LATINFINANCE
BANK OF THE
YEAR 2024



Un Banco rentable

A continuación, se presentan las principales cifras económicas de Banco Guayaquil durante el último año y la comparativa frente al 2024.

ESTADO DE PÉRDIDAS Y GANANCIAS

A JUNIO 2025, EN MILES DE DÓLARES

	JUN-2024	JUN-2025	VARIACIÓN ANUAL	
INGRESOS	508,699	551,210	42,511	8%
INTERESES GANADOS	355,738	396,601	40,863	11%
INGRESOS POR SERVICIOS	77,395	83,196	5,801	7%
COMISIONES GANADAS	45,921	45,599	-323	-1%
OTROS INGRESOS	15,996	12,520	-3,476	-22%
UTILIDADES FINANCIERAS	13,281	12,055	-1,225	-9%
OTROS INGRESOS OPERACIONALES	368	1,239	871	236%
GASTOS	458,858	488,122	29,264	6%
GASTOS DE OPERACION	133,062	137,420	4,359	3%
INTERESES CAUSADOS	170,684	172,048	1,364	1%
PROVISIONES	87,026	111,472	24,446	28%
IMPUESTOS Y CONTRIBUCIONES	35,054	27,179	-7,875	-22%
COMISIONES PAGADAS	15,694	20,247	4,553	29%
PARTICIPACIÓN DE TRABAJADORES	11,134	13,815	2,681	24%
PERDIDAS FINANCIERAS	2,321	2,124	-197	-8%
OTROS GASTOS	3,497	2,864	-633	-18%
OTRAS GASTOS OPERACIONALES	387	953	565	146%
UTILIDAD NETA	49,841	63,088	13,247	27%



3

ENTORNO



LATINFINANCE



**Banco
Guayaquil**

ENTORNO SOCIOECONÓMICO

SECTOR BANCARIO



Al cierre de junio de 2025, el sector bancario privado tuvo un crecimiento anual de los depósitos de 20.52% alcanzando los US\$ 56,957 millones. Los depósitos a plazo crecieron un 9.04% y constituyen el 47% del total de depósitos, lo cual evidencia la confianza de los clientes de la banca privada.

Por otra parte, la cartera de crédito se ubicó en US\$ 48,173 millones, con un aumento anual del 10.37%. Del total de créditos, el 46% está ubicado en el segmento productivo y el 41% se concentra en los créditos de consumo. Los indicadores de banca privada muestran un adecuado manejo técnico. Por ejemplo, la solvencia se encuentra en 13.92%, valor situado 4 puntos aproximadamente por encima del requerimiento legal.

INDICADORES ECONÓMICOS

Junio 2025



SECTOR EXTERNO

Para el mes de mayo de 2025, la Balanza Comercial Petrolera cerró en US\$ 818 millones, mientras que la Balanza Comercial No Petrolera cerró con un saldo positivo de US\$ 2,645 millones. Presentando un superávit de US\$ 3,463 millones en la Balanza Comercial Total.

Conforme a estos resultados del 2025, el total acumulado de exportaciones alcanzaron los US\$ 15,486 millones; en donde las exportaciones no petroleras representan el 78% del total con US\$ 12,002 millones y, las importaciones ascienden a US\$ 12,023 a mayo 2025.

RESERVAS INTERNACIONALES

La Reserva Internacional del Ecuador a junio de 2025 se situó en US\$ 8,409 millones, mientras que, junio del año anterior fue de US\$ 7,090 millones.

INFLACIÓN

En junio de 2025, la variación anual de precios fue positiva y se ubicó en +1.48%. Por divisiones de bienes y servicios, 9 agrupaciones presentaron porcentajes positivos, siendo alojamiento, agua, electricidad y otros (+0.92 %), alimentos y bebidas no alcohólicas (+0.15%) y bienes y servicios diversos (+0.15%) las de mayor porcentaje. En otras 3 agrupaciones se registraron resultados negativos, entre ellas: transporte (-0.02%) y Prendas de vestir y calzado (-0.03%).

EMPLEO

De acuerdo con la última información disponible del mercado laboral a junio 2025, el desempleo total nacional cerró con una tasa del 3.5%, lo que representa aproximadamente 309,389 personas desempleadas en el Ecuador, dicho porcentaje es superior al que se presentó en junio 2024 (3.1%).

4

Nuestra Comunidad



LATINFINANCE




**Banco
Guayaquil**

**Más cerca
de nuestros
clientes**

21,172
Puntos de
atención

La red de
cobertura
bancaria
**más
grande
del país**



108
Oficinas



957
Cajeros
Automáticos



20,036
Bancos del Barrio



62
Ventanillas



9
Autobancos

**Compromiso
con nuestra
gente**



3,054
Colaboradores



52%
Mujeres en nómina, fomentando
la Igualdad de género



**LATINFINANCE
BANK OF THE
YEAR 2024**

**Somos reconocidos como
el Banco del Año**

por nuestro destacado
compromiso con la innovación,
economía y sostenibilidad.

Nuestros Clientes

El crecimiento que alcanzó Banco Guayaquil a junio de 2025 se refleja también en el número de clientes. Son 4,112,543 personas y empresas que confían en nuestros servicios, una cifra superior respecto al año anterior, lo que demuestra que nuestros antiguos y nuevos clientes confían plenamente en nuestro Banco.

Empezamos este año con un nuevo posicionamiento de marca, evolucionando de un banco que escucha a nuestros clientes, a un banco que les responde, que inicia una “conversación” como la esencia de nuestra conexión con ello, con aquellos que no nos consideran su banco principal, y quienes aún no son nuestros clientes. A todos ellos les decimos: “Trabajamos todos los días para mejorar tu experiencia y ser el banco para ti”.

Nuestros
clientes
**más
Digitales**

85%

AHORROS
Aperturas Online

63%

MONETARIOS



2,857,616

Clientes activos
(+23.08% vs. 2024).



1,7 millón

Usuarios digitales
(+27% vs. 2024).

94%

de las pólizas son
aperturadas por vía digital.



63%

del producto multicrédito ha
sido colocado online.



4.8

Nuestra App cuenta con la
mejor calificación del
mercado.



 **Banco Guayaquil**



Primero **tú**