


Informe
TRIMESTRAL
SEPTIEMBRE 2025



LATINFINANCE



Banco
Guayaquil



LATINFINANCE
BANK OF THE
YEAR 2024

 **Banco Guayaquil**

Contenido

1

**Nuestro
Desempeño**

2

Estados Financieros

3

**Nuestro
Entorno**

4

Nuestra Comunidad

1

Nuestro **Desempeño**



LATINFINANCE
**BANK OF THE
YEAR 2024**



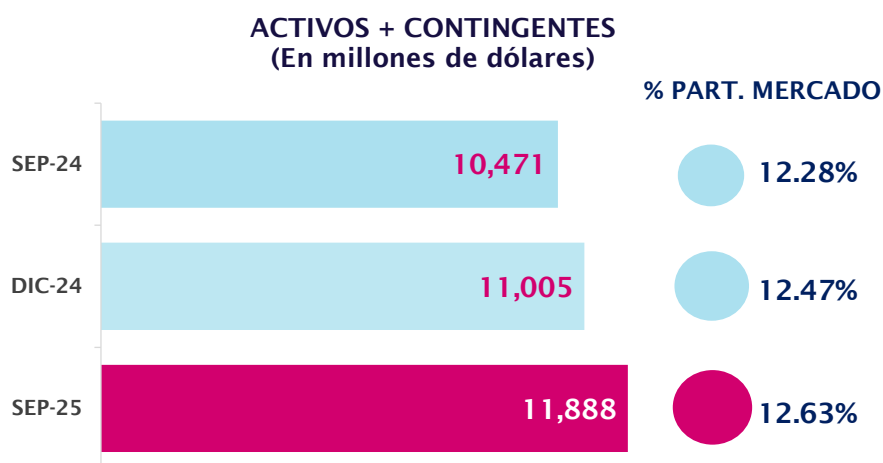
**Banco
Guayaquil**

Un Banco grande, líquido, sólido y solvente

Banco Guayaquil ha mantenido su nivel operativo y ha sido capaz de mantenerse solvente sin afectar su liquidez. De esta manera, sigue posicionado como uno de los bancos más grandes del país. A continuación, presentamos las principales cifras:

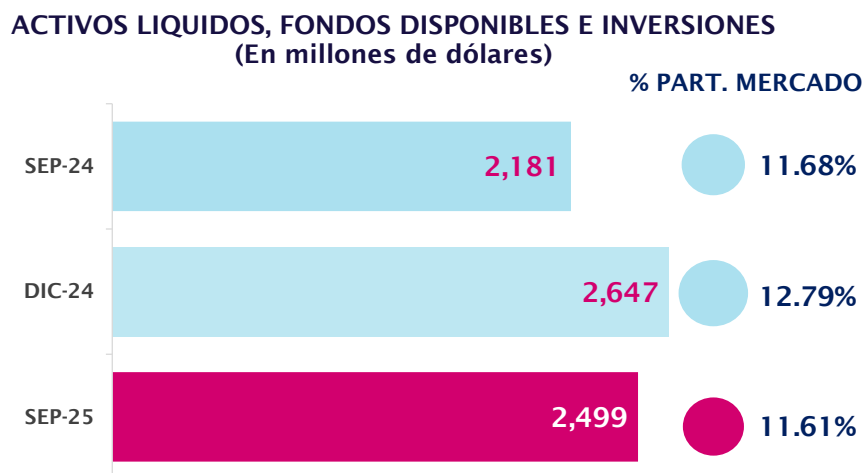
ACTIVOS + CONTINGENTES

El total de Activos + Contingentes ascendió a US\$ 11,888 millones con una participación de mercado del 12.63%. El crecimiento anual fue de US\$ 1,417 millones, es decir 13.53%, superior al sistema que fue de 10.34%.



ACTIVOS LÍQUIDOS

A septiembre del 2025, los activos líquidos (fondos disponibles e inversiones) alcanzaron US\$ 2,499 millones, con un aumento anual de US\$ 318 millones. Banco Guayaquil presenta un índice de liquidez de 34.59%, uno de los más altos del sistema bancario.

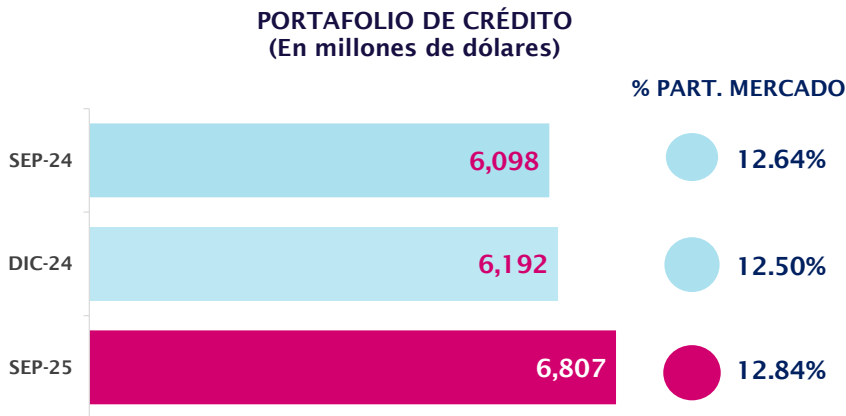


FINANCIANDO A LOS ECUATORIANOS

PORTAFOLIO DE CRÉDITO

En nuestro Plan Estratégico Conecta nos propusimos crecer vinculando a nuestros clientes a través de la experiencia y lo estamos haciendo con nuestros productos y servicios financieros competitivos y productos digitales diferenciadores, a través de una experiencia conectada e integrada.

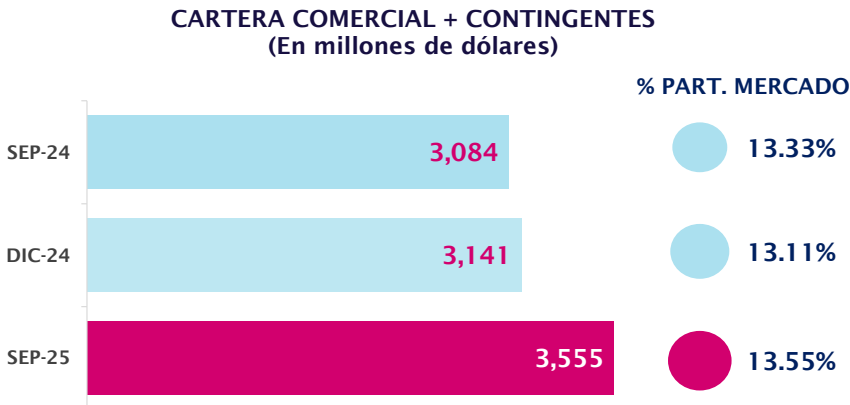
Lo demuestra el crecimiento anual de su portafolio de crédito en US\$ 709 millones, obteniendo un saldo al inicio del segundo semestre de US\$ 6,807 millones. Lo cual, nos ha permitido mejorar nuestra participación de mercado cerrando con un 12.84%.



CRÉDITO PRODUCTIVO + CONTINGENTES

La empresa privada es el motor de la economía en nuestro país y la mayor generadora de empleo y oportunidades para los ecuatorianos. Es por esto, que Banco Guayaquil continúa impulsando el desarrollo del sector empresarial ecuatoriano por medio de créditos y prestaciones de múltiples productos y servicios financieros.

A septiembre del 2025, La cartera productiva + contingentes cierra con US\$ 3,555 millones, con una variación anual del 15.28%. Esto se refleja en el crecimiento de nuestra participación de mercado que paso de 13.33% a 13.55%.

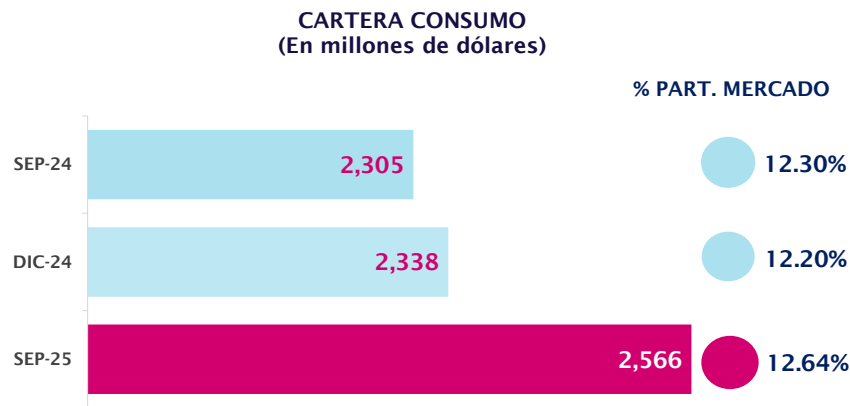


LATINFINANCE
BANK OF THE
YEAR 2024



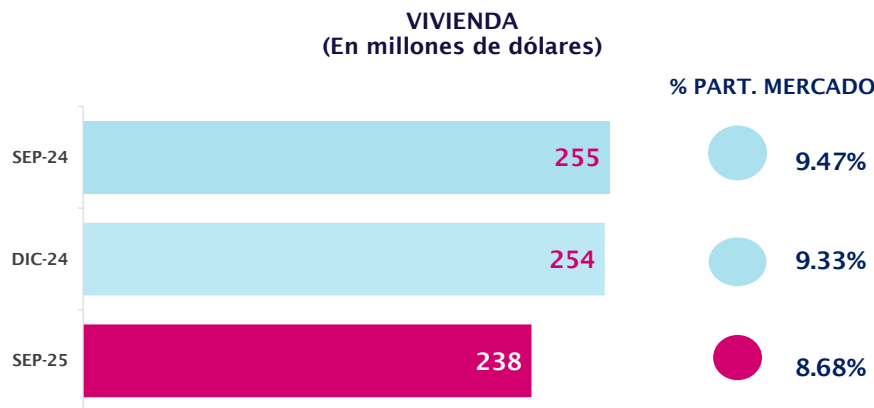
CRÉDITO DE CONSUMO

El saldo del crédito de consumo ascendió US\$ 2,566 millones, mostrando un crecimiento anual de US\$ 261 millones, es decir un 11.30%. Con este desempeño, Banco Guayaquil cerró con una participación de 12.64%.



CRÉDITO DE VIVIENDA

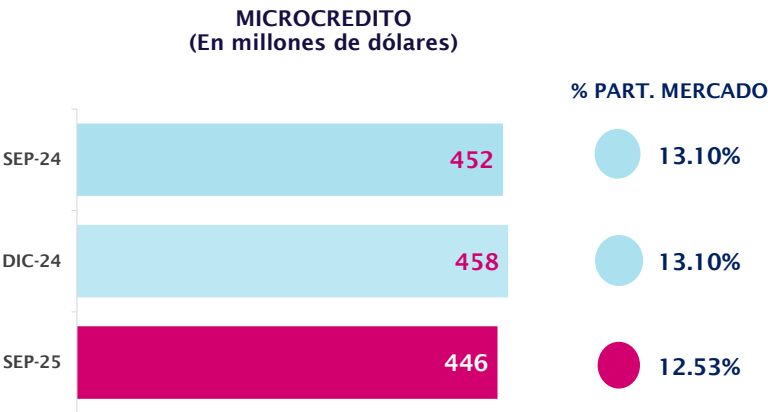
El saldo del crédito de vivienda al tercer trimestre del 2025 logró alcanzar un saldo US\$ 238 millones, lo cual le permitió cerrar con una participación de mercado del 8.68%.



LATINFINANCE
BANK OF THE
YEAR 2024

CRÉDITO MICROCRÉDITO

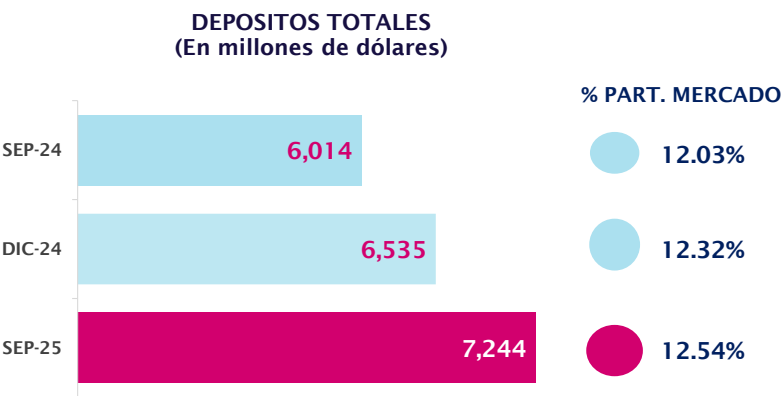
A septiembre de 2025, Banco Guayaquil sigue fomentando la reactivación económica para emprendedores de pequeños negocios en el país. Esto se puede observar en el saldo de cartera que se ubicó en US\$ 446 millones. Como resultado, la participación de mercado al tercer trimestre del 2025 se ubica en 12.53%.



DEPÓSITOS DEL PÚBLICO

A septiembre del 2025, los depósitos del público cerraron con un saldo de US\$ 7,244 millones, presentando un crecimiento anual de US\$ 1,230 millones, es decir, un 20.47% lo que demuestra la plena confianza de los clientes con el Banco Guayaquil.

La participación de Banco Guayaquil se situó en 12.54%.

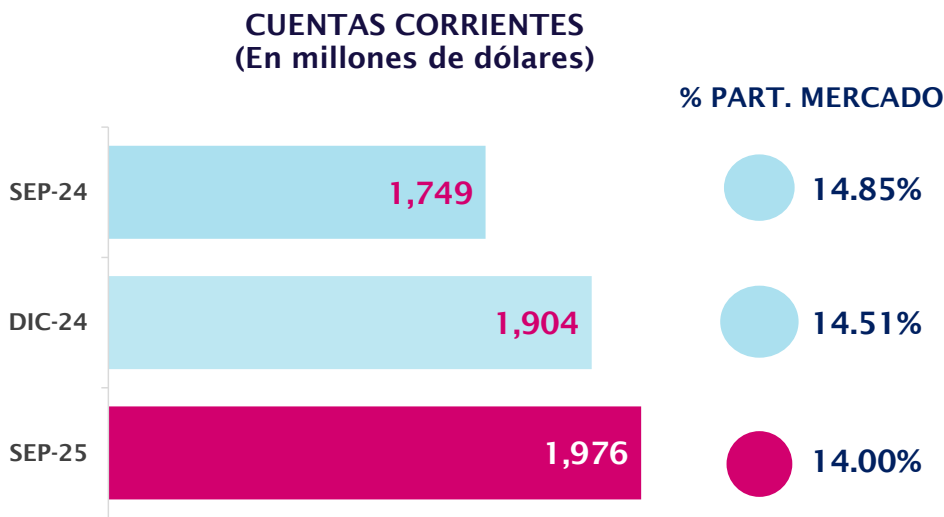


LATINFINANCE
BANK OF THE
YEAR 2024



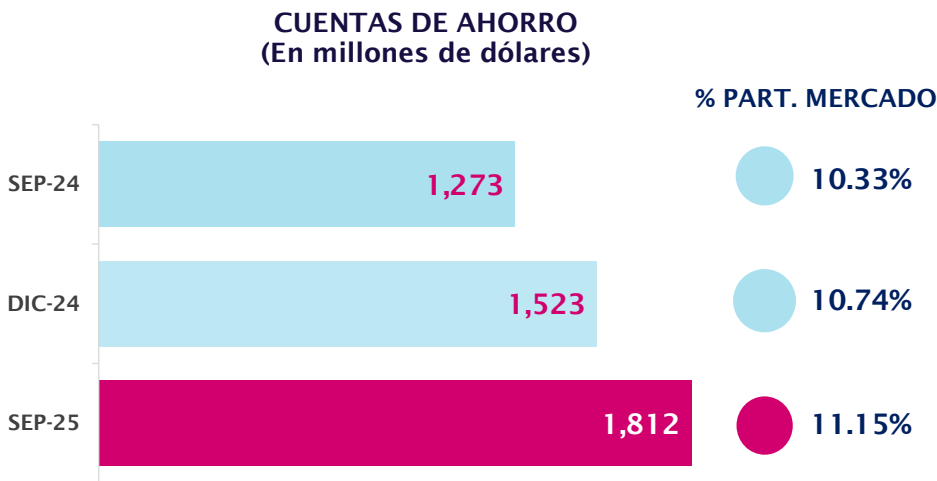
CUENTAS CORRIENTES

El saldo de depósitos monetarios a septiembre 2025 se ubicó en US\$ 1,976 millones. La participación de mercado cerró en 14.00%.



CUENTAS DE AHORRO

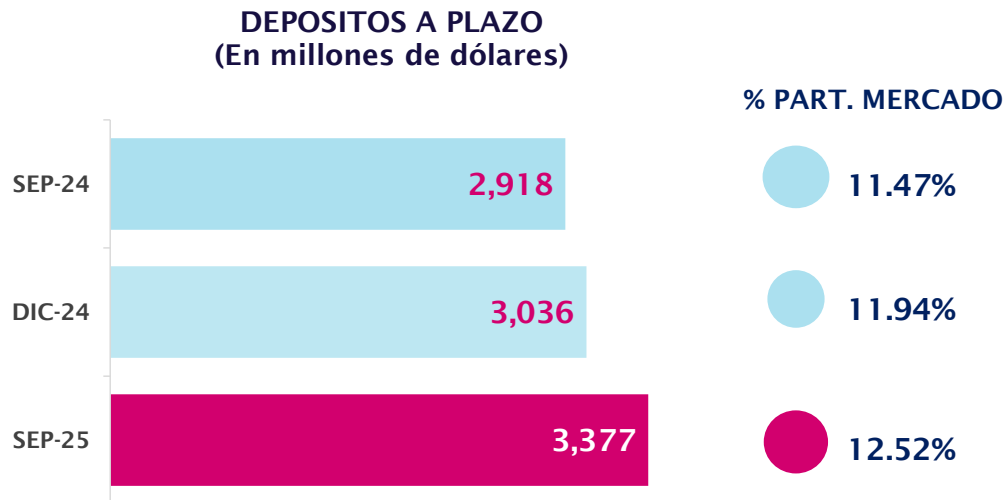
Los depósitos de ahorro al tercer trimestre del 2025 aumentaron a US\$ 1,812 millones. Nuestra participación de mercado cerró con un porcentaje del 11.15%.



LATINFINANCE
BANK OF THE
YEAR 2024

DEPÓSITOS A PLAZO

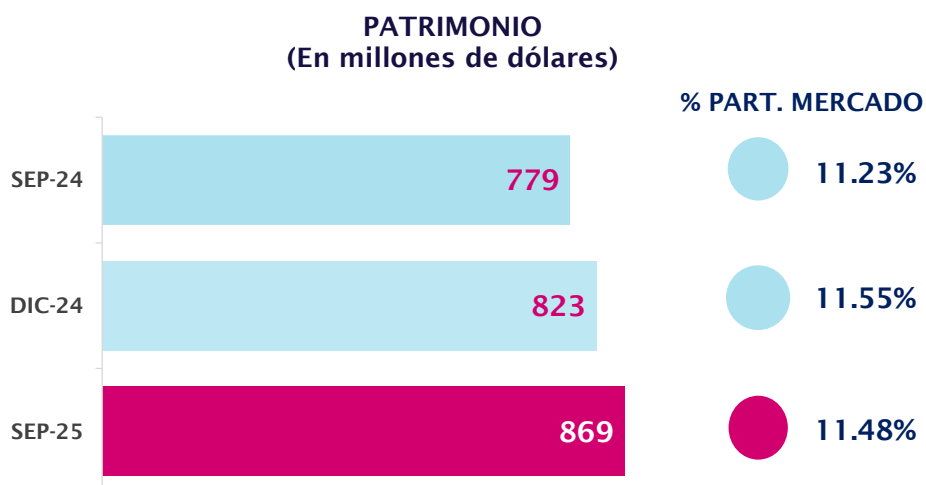
El saldo de depósitos a plazo cerró en US\$ 3,377 millones a septiembre de 2025. Lo que presenta un crecimiento anual de US\$ 459 millones, es decir, 15.72%. La participación de mercado fue del 12.52 %.



UN PATRIMONIO QUE DEMUESTRA SOLVENCIA

Para los accionistas, miembros del directorio y administración del banco, la solvencia de la institución es uno de los factores fundamentales en su accionar diario.

Banco Guayaquil es una empresa que constantemente ha impulsado el aumento de capital en efectivo y ha reinvertido sus utilidades con la finalidad de tener niveles de solvencia prudenciales y por encima de la norma legal, dándole una capacidad operativa superior, en beneficios de nuestros clientes. A septiembre del 2025, el patrimonio del Banco se situó en US\$ 869 millones.



LATINFINANCE
BANK OF THE
YEAR 2024

 **Banco Guayaquil**

A continuación, presentamos el cuadro de la relación de patrimonio técnico constituido total y los activos ponderados por riesgo.

PATRIMONIO TÉCNICO
A SEPTIEMBRE 2025, EN MILES DE DÓLARES

PATRIMONIO TÉCNICO PRIMARIO	760,258
PATRIMONIO TÉCNICO SECUNDARIO	182,716
PATRIMONIO TÉCNICO TOTAL	942,974
DEDUCCIONES	0
PATRIMONIO TÉCNICO CONSTITUIDO	942,974

ACTIVOS PONDERADOS POR RIESGO	6,812,312
PONDERACIÓN	9.00%
REQUERIMIENTO PATRIM. TÉCNICO	613,108
POSICIÓN EXCEDENTARIA (DEFICITARIA)	329,866
RELACIÓN PORCENTUAL	13.84%



Administración de Riesgo Integral

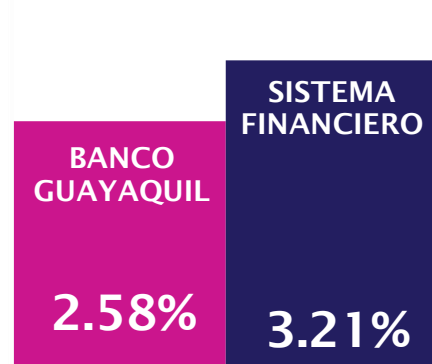
Gestión de Riesgo Crediticio

A septiembre de 2025, Banco Guayaquil mantiene sus estrategias, políticas y metodologías con el fin de potenciar la colocación de créditos manteniendo un adecuado equilibrio entre riesgo y rentabilidad, lo que permitió mantener óptimos estándares de calidad crediticia.

Morosidad

La prudencia en la calificación de los clientes permitió que los indicadores de morosidad del portafolio de crédito se ubiquen en posición favorable en comparación con el sistema bancario privado nacional.

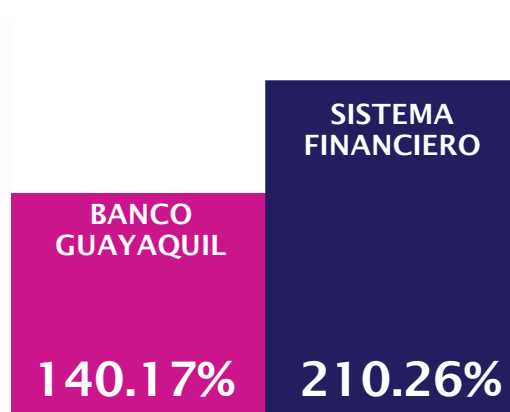
MOROSIDAD CARTERA BRUTA



Cobertura de Cartera de Crédito

A septiembre de 2025, el riesgo crediticio de la cartera improductiva se encuentra cubierta con adecuadas y excedentarias provisiones que se reflejan con un indicador de 140.17%.

PROVISIONES/CARTERA IMPRODUCTIVA



LATINFINANCE
BANK OF THE
YEAR 2024

 Banco Guayaquil

Cartera por calificación de riesgo

La calidad del portafolio crediticio se refleja en su calificación de riesgo; para el caso de Banco Guayaquil, el 2.13% de la cartera se considera improductiva al ubicarse en categorías de riesgo deficiente, dudoso recaudo y pérdida. Es decir, 97.87% del portafolio de crédito se encuentra en un perfil adecuado de riesgo.

CALIFICACIÓN DE PORTAFOLIO DE CRÉDITO

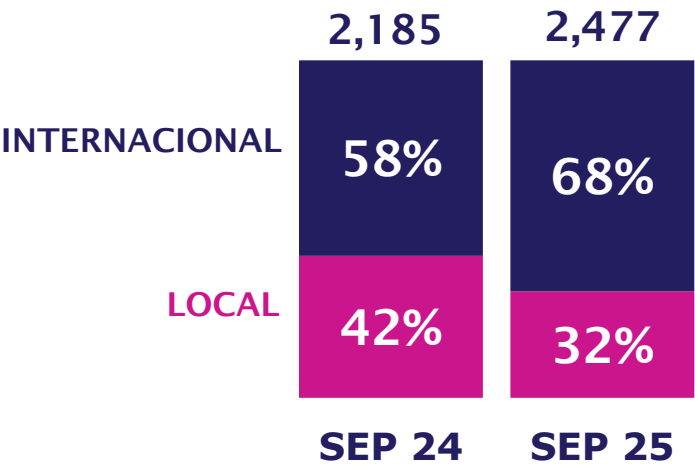
Al 30 de septiembre del 2025
(En miles de dólares)

CALIFICACIÓN	PORTAFOLIO DE CRÉDITO	PROVISIONES REQUERIDAS	PROVISIONES CONSTITUIDAS
RIESGO NORMAL	6,604,196	68,043	68,169
DIGNO DE MENCIÓN	70,922	5,345	5,345
DEFICIENTE	43,433	13,380	13,380
DUDOSO RECAUDO	22,787	16,494	16,494
PÉRDIDA	79,190	79,124	79,124
TOTAL	6,820,529	182,386	182,512

Gestión de riesgo de liquidez

La liquidez se mantiene como uno de los pilares estratégicos del Banco Guayaquil. A septiembre del 2025, este indicador alcanzó el 34.59 %. De esta manera, el Banco mantiene óptimos niveles que superan en 15.71% al indicador promedio del sistema financiero.

LIQUIDEZ TOTAL



LATINFINANCE
BANK OF THE
YEAR 2024

2

ESTADOS FINANCIEROS



LATINFINANCE
BANK OF THE
YEAR 2024



Banco
Guayaquil

BALANCE GENERAL

A SEPTIEMBRE 2025, EN MILES DE DÓLARES

CUENTA	SEP-2024	SEP-2025	VARIACIÓN ANUAL	
ACTIVOS	8,163,950	9,253,304	1,089,354	13%
FONDOS DISPONIBLES	910,106	843,307	-66,799	-7%
INVERSIONES	1,270,722	1,656,178	385,456	30%
CARTERA DE CRÉDITO NETA	5,439,365	6,132,105	692,740	13%
CUENTAS POR COBRAR	94,894	123,228	28,334	30%
BIENES ADJUDICADOS POR PAGO	11,532	2,582	-8,951	-78%
ACTIVO FIJO	111,591	134,520	22,929	21%
OTROS ACTIVOS	325,739	361,175	35,435	11%
PASIVOS	7,385,253	8,384,544	999,291	14%
OBLIGACIONES CON EL PUBLICO	6,013,544	7,244,350	1,230,806	20%
OBLIGACIONES INMEDIATAS	11,971	13,260	1,289	11%
CUENTAS POR PAGAR	292,056	295,725	3,668	1%
OBLIGACIONES FINANCIERAS	942,113	722,639	-219,474	-23%
VALORES EN CIRCULACION	43,734	28,702	-15,032	-34%
OBLIG. CONV. EN ACC. Y APORTES	75,000	74,536	-464	-1%
OTROS PASIVOS	6,835	5,125	-1,710	-25%
PATRIMONIO	778,696	868,759	90,063	12%
CAPITAL SOCIAL	591,943	646,103	54,160	9%
RESERVAS	103,414	115,382	11,968	12%
SUPERAVIT POR VALUACIONES	7,158	6,698	-460	-6%
RESULTADOS ACUMULADOS	76,181	100,576	24,395	32%
TOTAL PASIVO + PATRIMONIO	8,163,950	9,253,304	1,089,354	13%
CONTINGENTE NETO	2,307,342	2,634,434	327,092	14%
ACTIVO MAS CONTINGENTE NETO	10,471,291	11,887,737	1,416,446	14%



LATINFINANCE
BANK OF THE
YEAR 2024



Un Banco rentable

A continuación, se presentan las principales cifras económicas de Banco Guayaquil durante el último año y la comparativa frente al 2024.

ESTADO DE PÉRDIDAS Y GANANCIAS

A SEPTIEMBRE 2025, EN MILES DE DÓLARES

	SEP-2024	SEP-2025	VARIACIÓN ANUAL	
INGRESOS	776,554	838,504	61,949	8%
INTERESES GANADOS	549,183	601,206	52,023	9%
INGRESOS POR SERVICIOS	117,980	127,822	9,842	8%
COMISIONES GANADAS	67,378	69,533	2,155	3%
OTROS INGRESOS	19,896	19,314	-583	-3%
UTILIDADES FINANCIERAS	21,598	17,747	-3,851	-18%
OTROS INGRESOS OPERACIONALES	519	2,882	2,363	455%
GASTOS	700,373	737,927	37,554	5%
GASTOS DE OPERACION	197,698	210,851	13,153	7%
INTERESES CAUSADOS	264,622	252,819	-11,803	-4%
PROVISIONES	134,533	169,236	34,702	26%
IMPUESTOS Y CONTRIBUCIONES	55,350	43,565	-11,785	-21%
COMISIONES PAGADAS	24,024	30,820	6,796	28%
PARTICIPACIÓN DE TRABAJADORES	17,017	22,024	5,006	29%
PERDIDAS FINANCIERAS	2,705	2,529	-175	-6%
OTROS GASTOS	4,004	4,620	616	15%
OTRAS GASTOS OPERACIONALES	420	1,464	1,044	249%
UTILIDAD NETA	76,181	100,576	24,395	32%



LATINFINANCE
BANK OF THE
YEAR 2024



3

ENTORNO



LATINFINANCE
BANK OF THE
YEAR 2024



Banco
Guayaquil

ENTORNO SOCIOECONÓMICO

SECTOR BANCARIO



Al cierre de septiembre de 2025, el sector bancario privado tuvo un crecimiento anual de los depósitos de 15.61% alcanzando los US\$ 57,781 millones. Los depósitos a plazo crecieron un 6.02% y constituyen el 47% del total de depósitos, lo cual evidencia la confianza de los clientes de la banca privada.

Por otra parte, la cartera de crédito se ubicó en US\$ 49,457 millones, con un aumento anual del 11.00%. Del total de créditos, el 46% está ubicado en el segmento productivo y el 41% se concentra en los créditos de consumo. Los indicadores de banca privada muestran un adecuado manejo técnico. Por ejemplo, la solvencia se encuentra en 13.77%, valor situado 4 puntos aproximadamente por encima del requerimiento legal.

INDICADORES ECONÓMICOS

Septiembre 2025



SECTOR EXTERNO

Para el mes de agosto de 2025, la Balanza Comercial Petrolera cerró en US\$ 793 millones, mientras que la Balanza Comercial No Petrolera cerró con un saldo positivo de US\$ 3,712 millones. Presentando un superávit de US\$ 4,505 millones en la Balanza Comercial Total.



LATINFINANCE
BANK OF THE
YEAR 2024

 **Banco Guayaquil**

Conforme a estos resultados del 2025, el total acumulado de exportaciones alcanzaron los US\$ 24,406 millones; en donde las exportaciones no petroleras representan el 78% del total con US\$ 19,147 millones y, las importaciones ascienden a US\$ 19,901 a agosto 2025.

RESERVAS INTERNACIONALES

La Reserva Internacional del Ecuador a septiembre de 2025 se situó en US\$ 8,322 millones, mientras que, septiembre del año anterior fue de US\$ 8,578 millones.

INFLACIÓN

En septiembre de 2025, la variación anual de precios fue positiva y se ubicó en +0.72%. Por divisiones de bienes y servicios, 9 agrupaciones presentaron porcentajes positivos, siendo alojamiento, agua, electricidad y otros (+0.22 %), bienes y servicios diversos (+0.15%), alimentos y bebidas no alcohólicas (+0.12%) y salud (+0.11%) las de mayor porcentaje. En otras 2 agrupaciones se registraron resultados negativos: Comunicaciones (-0.002%) y prendas de vestir y calzado (-0.04%).

EMPLEO

De acuerdo con la última información disponible del mercado laboral a septiembre 2025, el desempleo total nacional cerró con una tasa del 3.2%, lo que representa aproximadamente 283,279 personas desempleadas en el Ecuador, dicho porcentaje es inferior al que se presentó en septiembre 2024 (3.7%).

4

Nuestra Comunidad



LATINFINANCE
BANK OF THE
YEAR 2024



Banco
Guayaquil

**Más cerca
de nuestros
clientes**

21,120
Puntos de
atención

La red de
cobertura
bancaria
**más
grande
del país**



104
Oficinas



942
Cajeros
Automáticos



20,003
Bancos del Barrio



62
Ventanillas



9
Autobancos

**Compromiso
con nuestra
gente**



3,086
Colaboradores



52%
Mujeres en nómina, fomentando
la Igualdad de género



**LATINFINANCE
BANK OF THE
YEAR 2024**

**Somos reconocidos como
el Banco del Año**

por nuestro destacado
compromiso con la innovación,
economía y sostenibilidad.

Nuestros Clientes

El crecimiento que alcanzó Banco Guayaquil a septiembre de 2025 se refleja también en el número de clientes. Son 4,346,349 personas y empresas que confían en nuestros servicios, una cifra superior respecto al año anterior, lo que demuestra que nuestros antiguos y nuevos clientes confían plenamente en nuestro Banco.

Empezamos este año con un nuevo posicionamiento de marca, evolucionando de un banco que escucha a nuestros clientes, a un banco que les responde, que inicia una “conversación” como la esencia de nuestra conexión con ello, con aquellos que no nos consideran su banco principal, y quienes aún no son nuestros clientes. A todos ellos les decimos: “Trabajamos todos los días para mejorar tu experiencia y ser el banco para ti”.

Nuestros
clientes
**más
Digitales**

86%

AHORROS
Aperturas Online

68%

MONETARIOS



3,094,149

Clientes activos
(+26.43% vs. 2024).



1,9 millón

Usuarios digitales
(+29% vs. 2024).

94%

de las pólizas son
aperturadas por vía digital.



65%

del producto multicrédito ha
sido colocado online.



4.8

Nuestra App cuenta con la
mejor calificación del
mercado.



