



**INFORME SEMESTRAL**  
**BANCO GUAYAQUIL**  
J U N I O 2 0 1 9

# NUESTRO CREDO



El negocio bancario...  
es de largo plazo;  
de resistencia y no de velocidad;  
de calidad y no de cantidad;  
de prudencia y no de audacia;  
que requiere siempre de solidez financiera;  
que observa permanentemente los cambios  
en el entorno y se anticipa a ellos con agilidad;  
de alto desarrollo tecnológico;  
de eficiente cobertura nacional e internacional;  
altamente creativo;  
pero sobre todas las cosas es un  
Negocio de Personas para Personas.

**Guillermo Lasso Mendoza**



**BANCO  
GUAYAQUIL**  
*Lo mejor está por venir*



## CONTENIDO

# CONTENIDO

## Informe Semestral de **Banco Guayaquil**

JUNIO 2019

<b>Desempeño</b>	<b>5</b>
Banco Guayaquil en cifras	<b>6</b>
Principales Indicadores	<b>7</b>
Balance General	<b>17</b>
Estado de Pérdidas y Ganancias	<b>18</b>
<b>Entorno</b>	<b>21</b>
Entorno Socioeconómico de Ecuador	<b>22</b>
<b>Eventos junio 2019</b>	
Estrategia Comercial	<b>24</b>

# DESEMPEÑO



## BANCO GUAYAQUIL EN CIFRAS

Los resultados de Banco Guayaquil han mostrado el compromiso y la dedicación de sus directivos, así como del resto de funcionarios, en la consecución de las metas fijadas con el fin de garantizar su crecimiento permanente, consolidándose entre los 5 primeros bancos en el Ecuador por su nivel de activos y una de las instituciones más sólidas del sistema financiero.

Al cierre del primer semestre del 2019, las utilidades acumuladas aumentaron US\$11.16 millones, un 41% más que en 2018. Este crecimiento se logró gracias a un crecimiento significativo en las colocaciones de créditos en todos los sectores, así como una mayor eficiencia en el control de los costos.

El indicador R.O.E. que mide el rendimiento patrimonial respecto a las utilidades netas, se situó en 16.42%.

En cuanto a los Activos y Contingentes Netos del Banco, estos ascendieron a US\$6,040 millones, con una participación de mercado del 11.21%. Dentro de esta categoría, el más significativo es el portafolio de crédito (US\$ 3,267 millones), que incluye cartera comercial más contingentes con US\$ 1,770 millones y la de consumo con US\$ 1,185 millones. El comportamiento de Banco Guayaquil refleja una cartera diversificada a todos los sectores de la sociedad.

Es importante destacar la calidad del portafolio de crédito de Banco Guayaquil, el cual al 30 de junio del 2019, refleja que el 95% y el 2% se encuentran calificados en A y B, demostrando niveles mínimos de riesgo.

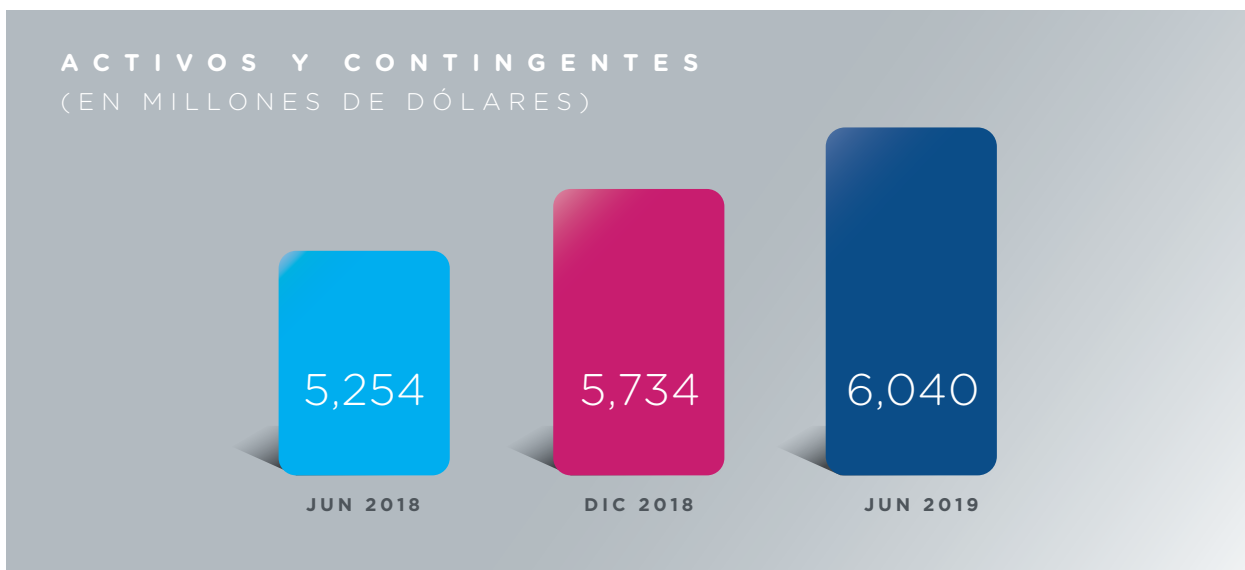
El Patrimonio Total del Banco Guayaquil ascendió a US\$497 millones, con un indicador de solvencia del 14.15%, con un excedente de Patrimonio Técnico de US\$181 millones. Estos resultados han permitido mantener la calificación de riesgo AAA, lo que implica que además de ser un banco sólido y con alta liquidez, Banco Guayaquil cuenta con la capacidad de reaccionar al entorno de forma adecuada.

Banco Guayaquil cuenta con la red de servicios más completa del Ecuador, conformada por 7,077 puntos de atención entre agencias, cajeros automáticos, bancos del barrio, así como también canales electrónicos como banca virtual y banca virtual móvil, banca telefónica y banca celular. Continuamos con la modernización de nuestras oficinas bajo un nuevo formato con áreas de atención segmentada, que busca ser mucho más amigable y cómodo para nuestros clientes, brindándoles una mejor experiencia y calidad de servicio.

## UN BANCO QUE CRECE

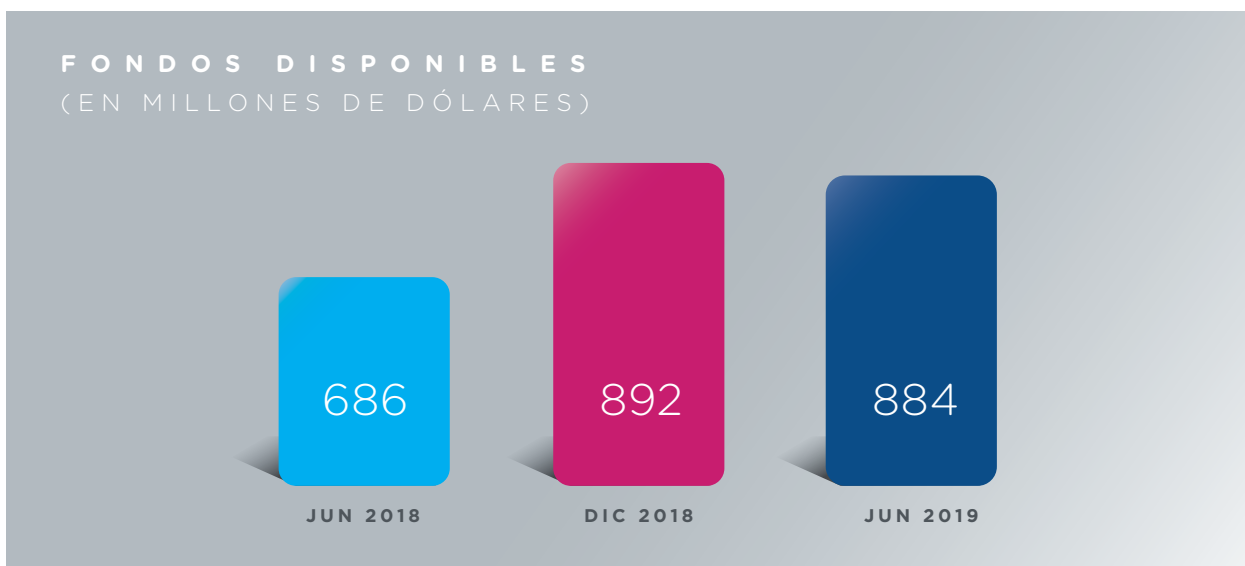
### Activos + Contingentes

El total de Activos más Contingentes Netos ascendió a 6,040 millones de dólares, con una participación de mercado del 11.21%. La variación anual fue de 786 millones de dólares (15%) respecto a junio 2018. Este incremento fue superior al sistema financiero que creció en 9%.



### Liquidez:

La liquidez está representada por el total de los fondos disponibles, los cuales a junio del 2019 se ubicaron en 884 millones de dólares, con un crecimiento anual de 198 millones de dólares. Banco Guayaquil reflejó un índice de liquidez del 32.06%, uno de los más altos de la industria bancaria.

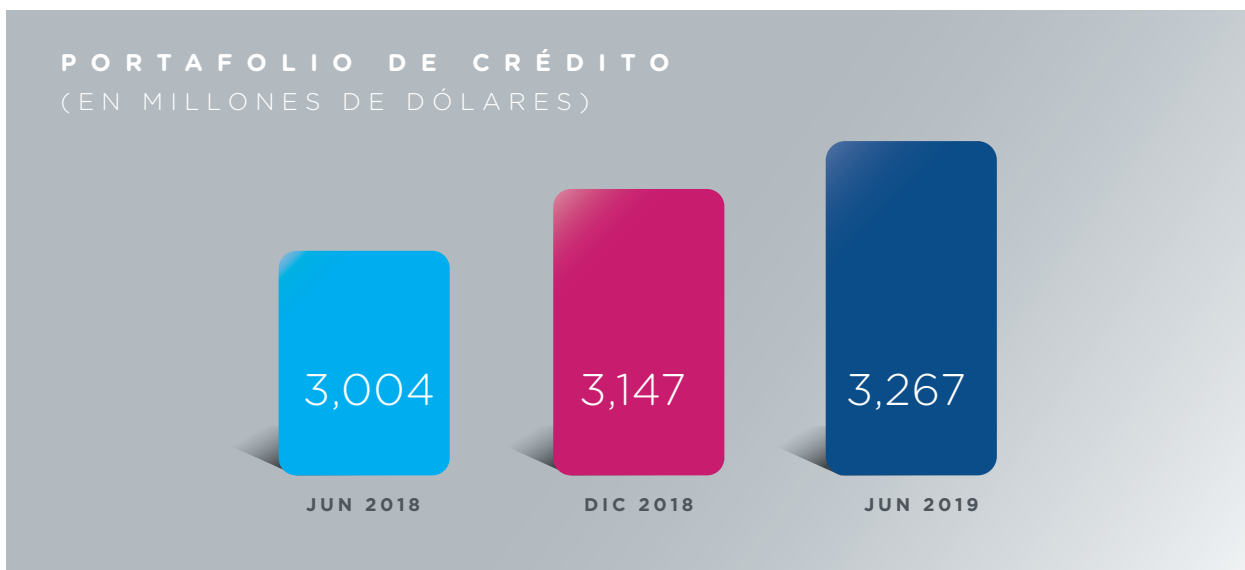




## FINANCIANDO A LOS ECUATORIANOS

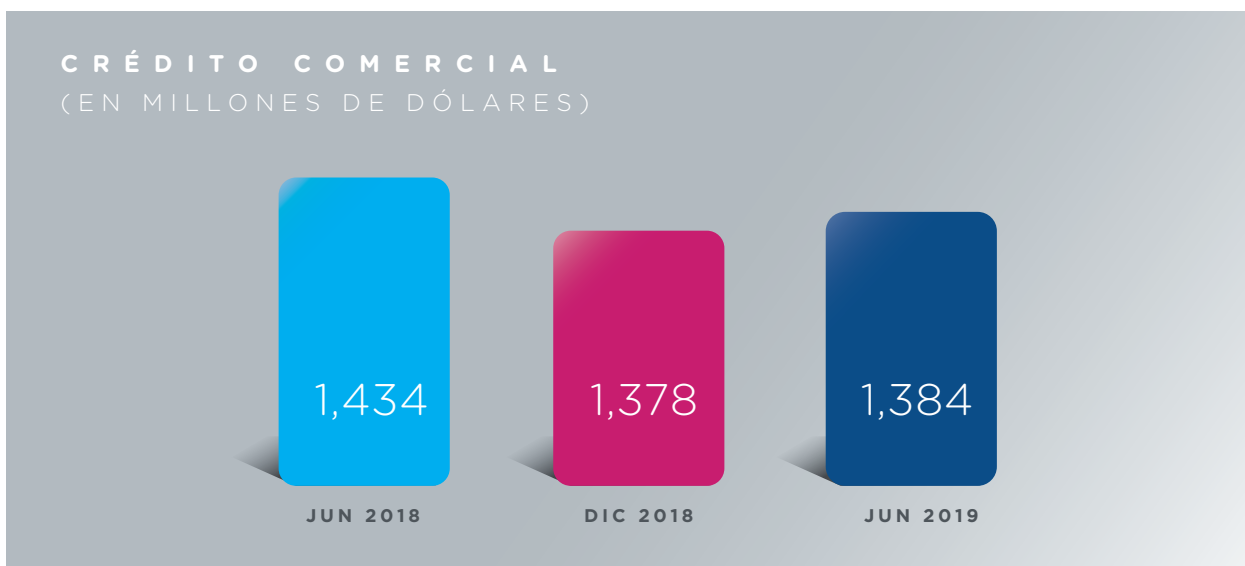
### Portafolio de Crédito

El volumen total de operaciones de crédito de Banco Guayaquil, que incluye la cartera de crédito bruta más los contingentes netos, ascendió a 3,267 millones de dólares, reflejando un crecimiento de 263 millones de dólares en relación al mismo mes del periodo anterior. La participación de mercado se ubicó en el 10.53%.



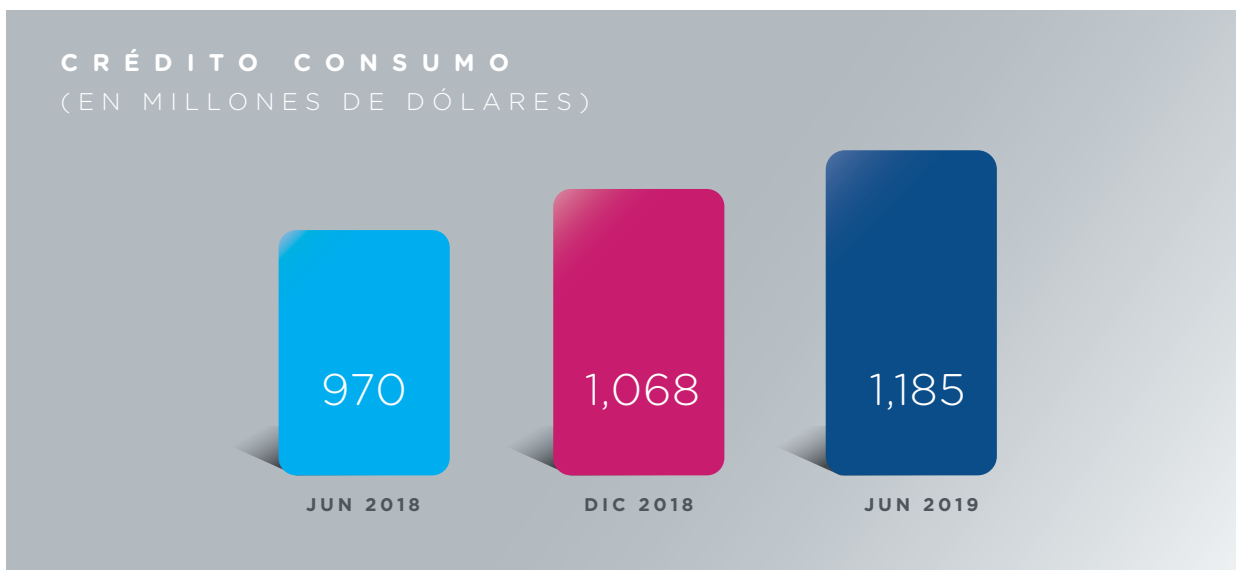
### Crédito Comercial:

Banco Guayaquil siempre ha impulsado el desarrollo del sector empresarial ecuatoriano por medio del crédito y prestación de múltiples servicios financieros. La cartera comercial, a junio 2018 refleja un saldo de 1,384 millones de dólares. La participación de mercado se situó en 10.47%.



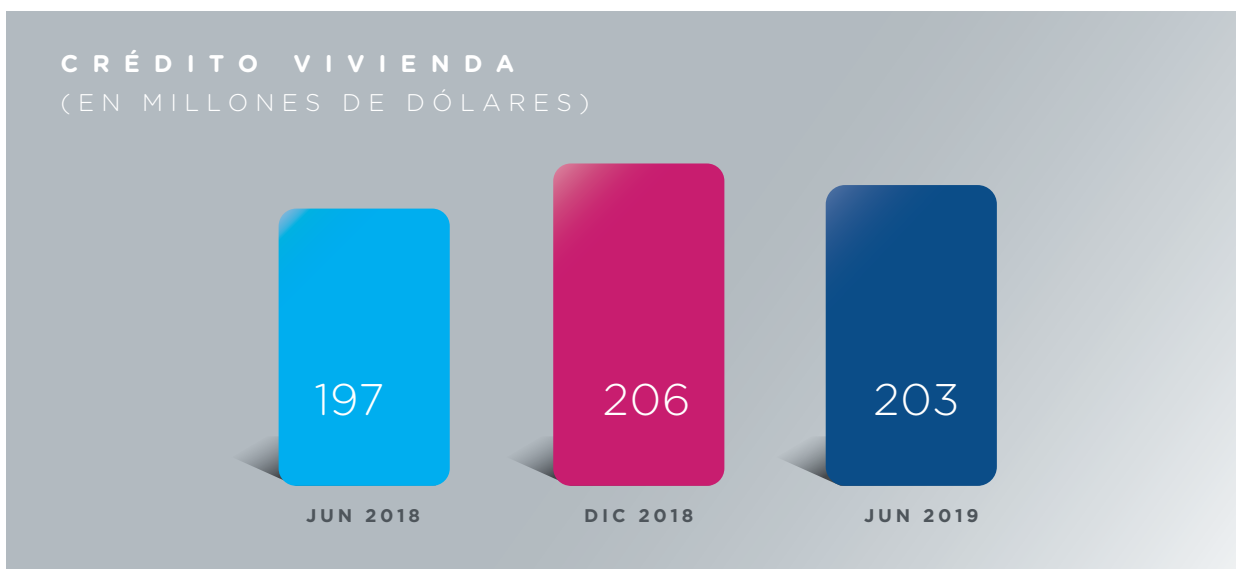
## Crédito de Consumo

El saldo de la cartera de consumo se ubicó en 1,185 millones de dólares, lo que representa una variación anual de 215 millones de dólares. La participación de mercado se ubicó en 11.13%.



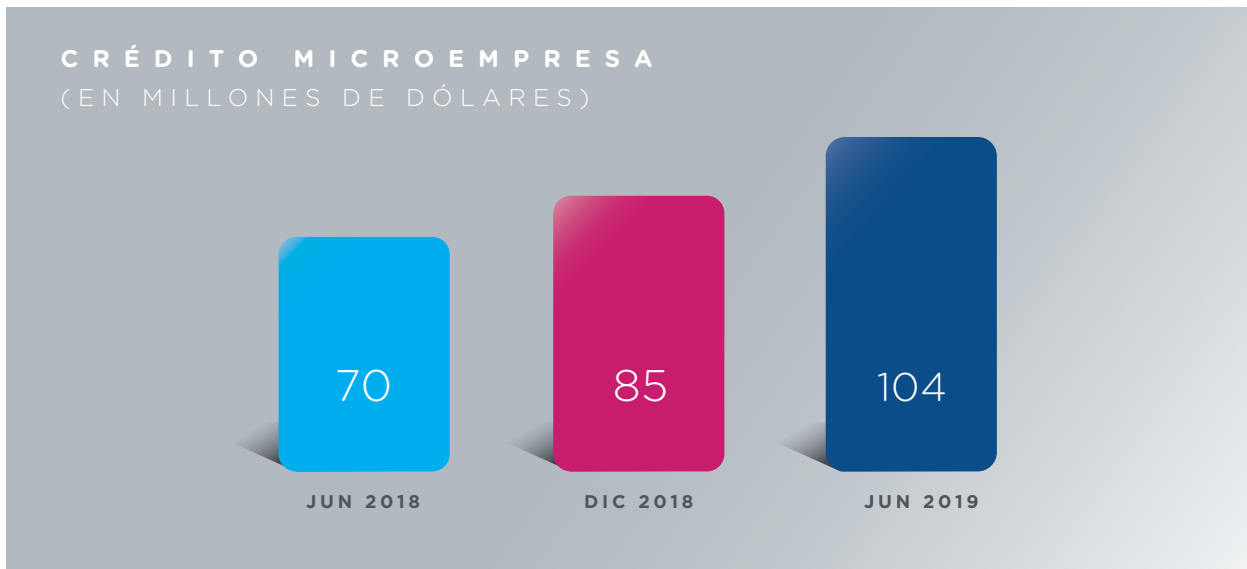
## Cartera Vivienda

Contribuyendo con el financiamiento de nuevos hogares, Banco Guayaquil incrementó en 6 millones de dólares su saldo de la cartera de vivienda, ubicándose en junio 2019 en 203 millones de dólares, con una participación de mercado del 8.63%.



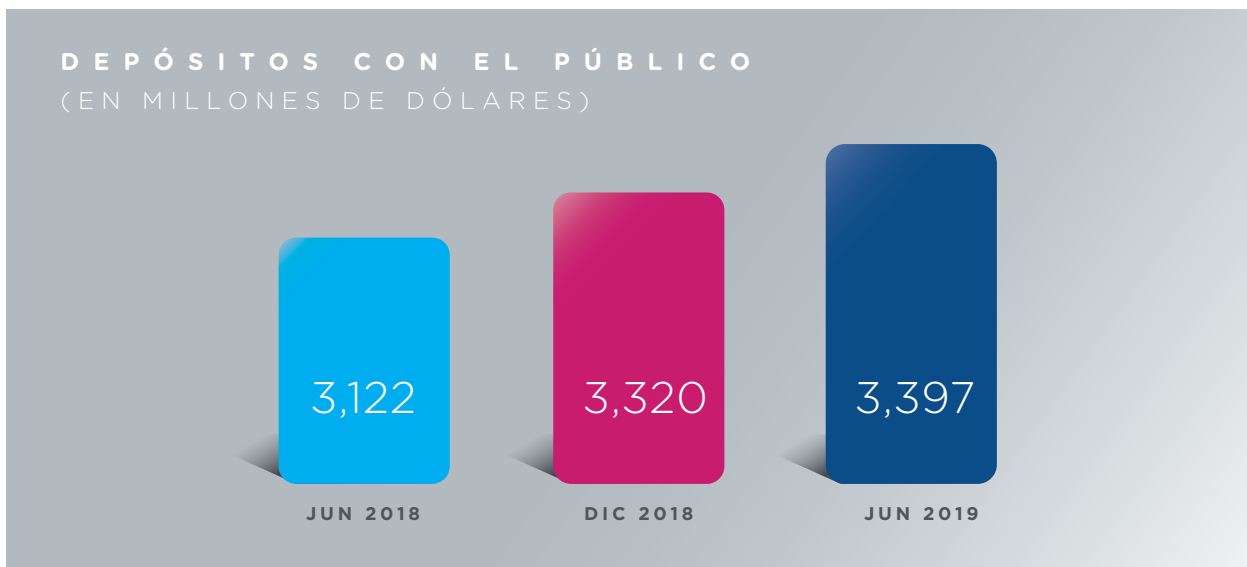
## Crédito Microcrédito

Al cierre del primer semestre del 2019, el saldo de cartera de microcrédito ascendió a 104 millones de dólares, lo que representa una variación anual de 35 millones de dólares y 49% en porcentajes, superando al sistema financiero que creció un 14%. La participación de mercado cerró en 5.64%.



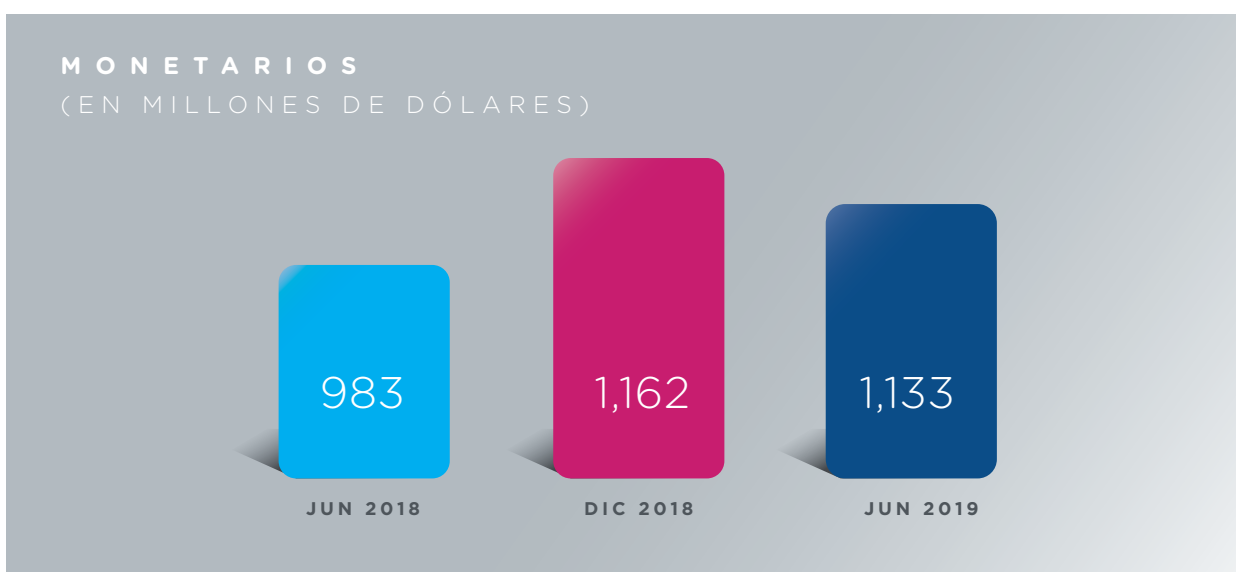
## Depósitos con el Público

Los depósitos del público ascendieron a 3,397 millones de dólares. El crecimiento anual fue de 275 millones de dólares, es decir 8.81%; porcentaje de incremento superior al sistema financiero que creció 3.99%. Lo que demuestra la plena confianza de los clientes con el Banco Guayaquil.



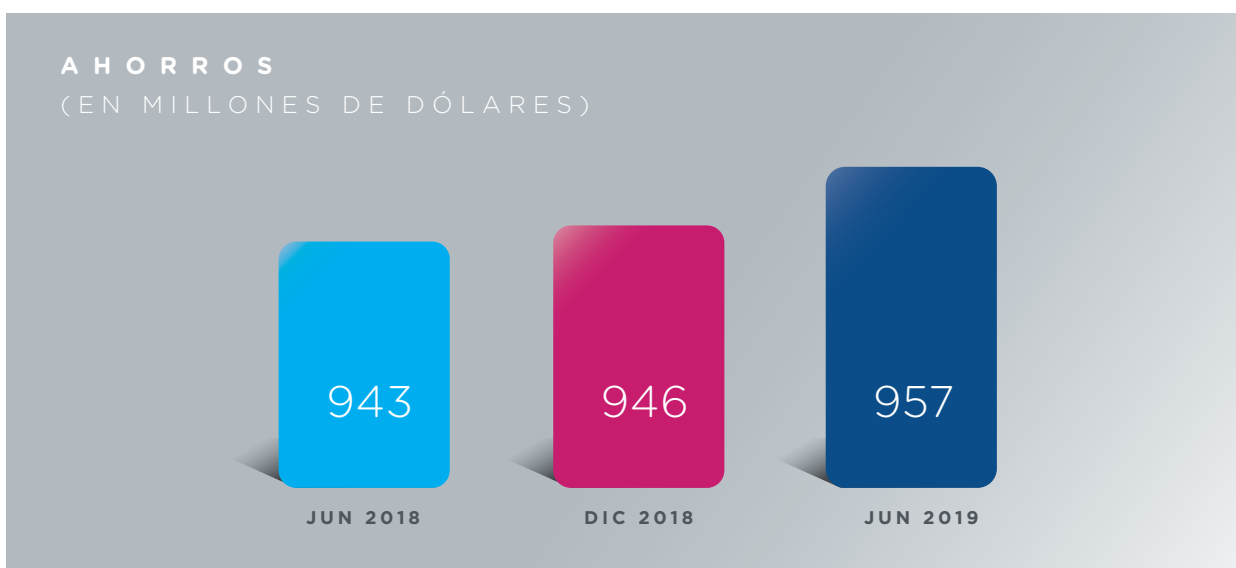
## Cuentas Corrientes

El saldo de depósitos monetarios a junio 2019 se ubicó en 1,133 millones de dólares, con una variación anual de 151 millones de dólares (15.34%). La participación de mercado fue de 11.49%.



## Cuentas de Ahorro

Los depósitos del ahorro al primer semestre del 2019, ascendieron a 957 millones de dólares. El crecimiento respecto a junio 2018 fue de 13 millones de dólares. Nuestra participación de mercado fue de 11.41%.



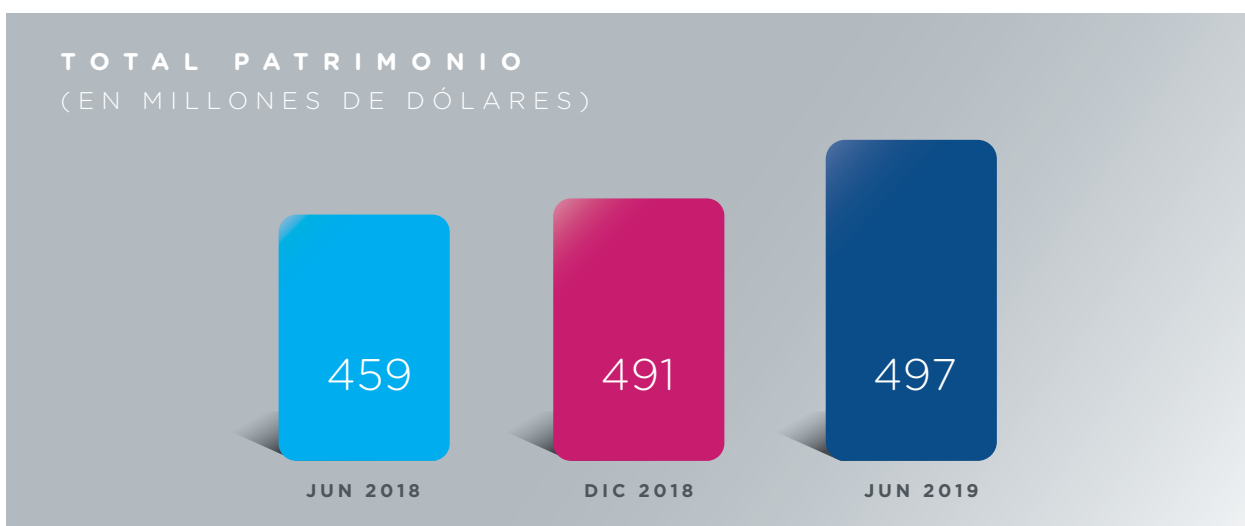
## Depósitos a Plazo

El saldo de depósitos a plazo ascendió a 1,240 millones de dólares a junio del 2019. Lo que refleja un crecimiento anual de 120 millones de dólares (10.71%). La participación de mercado fue del 10%.



## Un Patrimonio que demuestra solvencia

Para los accionistas, miembros del directorio y administración del banco, la solvencia de la institución es uno de los factores fundamentales en su diario accionar. Ello se refleja en el crecimiento anual de 38 millones de dólares en el Patrimonio Total de junio 2019, lo que representa un crecimiento del 8% respecto a junio 2018. En cuanto al índice de Patrimonio Técnico, este cerró en 14.15%, superior en 5.15 puntos porcentuales sobre el requerimiento legal.



A continuación presentamos el cuadro de la relación de patrimonio técnico constituido total y los activos ponderados por riesgo.

## PATRIMONIO TÉCNICO

AL 30 DE JUNIO DEL 2019  
(EN MILES DE DÓLARES)

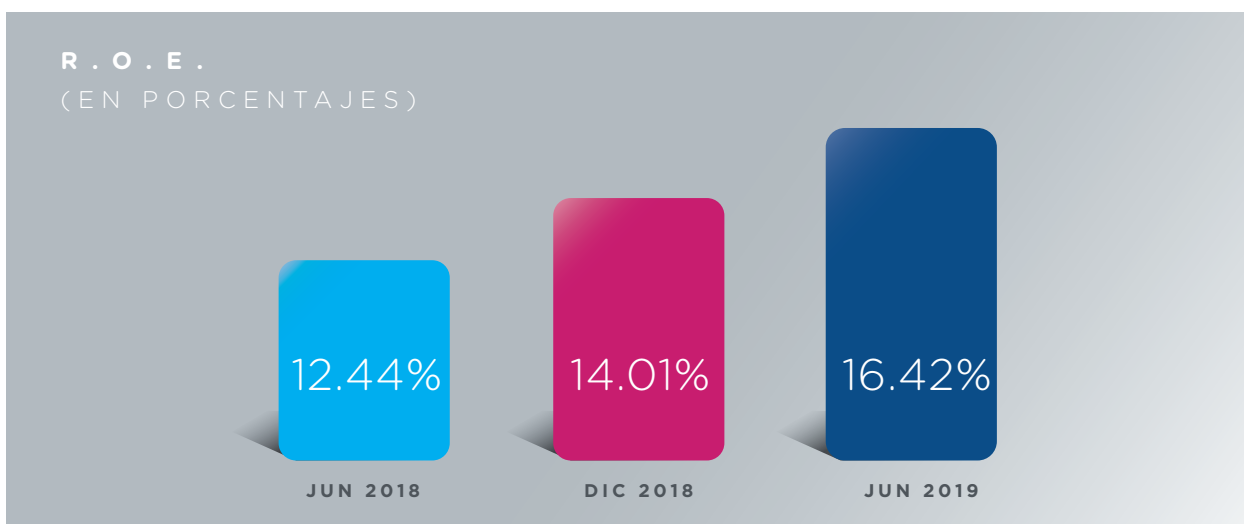
PATRIMONIO TÉCNICO PRIMARIO	452,059
PATRIMONIO TÉCNICO SECUNDARIO	48,610
<b>PATRIMONIO TÉCNICO TOTAL</b>	<b>500,669</b>
DEDUCCIONES	2,331
<b>PATRIMONIO TÉCNICO CONSTITUIDO</b>	<b>498,338</b>
ACTIVOS PONDERADOS POR RIESGO	3,523,043
PONDERACIÓN	9.00%
<b>REQUERIMIENTO PATRIM. TÉCNICO</b>	<b>317,074</b>
POSICIÓN EXCEDENTARIA (DEFICITARIA)	181,264
<b>RELACIÓN PORCENTUAL</b>	<b>14.15%</b>

## UN BANCO RENTABLE

### Rentabilidad R.O.E.

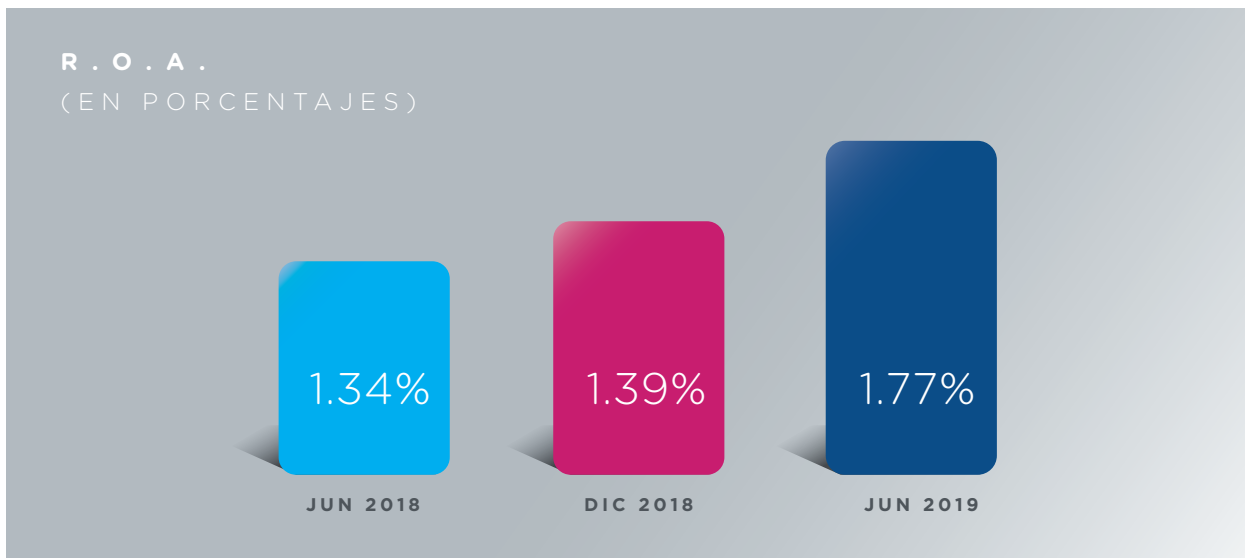
Es el indicador que mide el rendimiento patrimonial calculado como el coeficiente de las utilidades netas del periodo transcurrido, para el total del patrimonio promedio.

A junio 2019, el índice de rentabilidad R.O.E. fue del 16.42%, con un incremento en 4 puntos porcentuales superior para el mismo periodo del año anterior.



### Rentabilidad R.O.A.

Es el indicador que mide el rendimiento de los activos calculado como el coeficiente de las utilidades netas de un periodo, para el total del activo promedio. Al cierre de junio 2019, Banco Guayaquil registró un indicador R.O.A. del 1.77%. Superior al del Total Sistema que se ubicó en 1.44%.

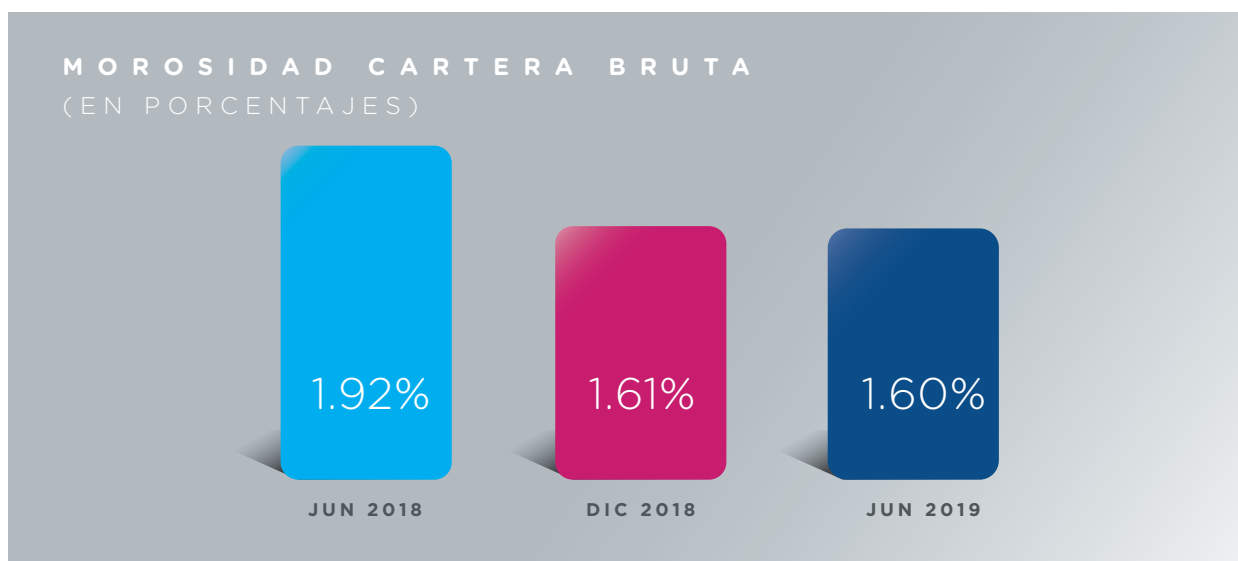


## GESTIÓN DE RIESGO CREDITICIO

### Morosidad de Cartera de Crédito

Este indicador mide cuanto representan las operaciones que al momento de su vencimiento no han sido canceladas respecto del total de la cartera de crédito.

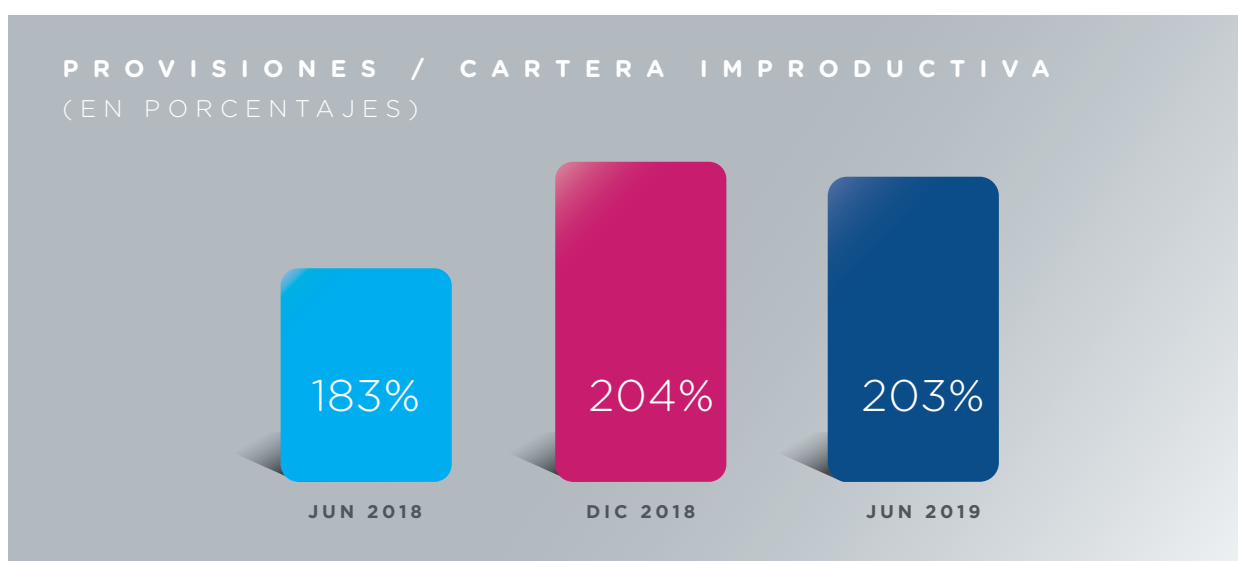
A junio 2019, el indicador de morosidad de la cartera de crédito se ubica en posición favorable respecto al mismo periodo del año anterior.



### Cobertura de Cartera Crédito

El indicador de Cobertura de crédito mide el nivel de protección de una institución financiera ante los créditos vencidos de su portafolio de cartera de crédito.

Al junio 2019, el riesgo crediticio de la cartera improductiva se encuentra cubierta con adecuadas y excedentarias provisiones que se reflejan con un indicador de 203%.





## Cartera por Calificación de Riesgo

La calidad del portafolio crediticio se refleja en su calificación de riesgo; para el caso del Banco Guayaquil, el 2.5% de la cartera se considera improductiva al ubicarse en categorías de riesgo deficiente, dudoso recaudo y pérdida. Es decir, 97.5% de portafolio de crédito se encuentra en un perfil adecuado de riesgo.

### CALIFICACIÓN DE PORTAFOLIO DE CRÉDITO

AL 30 DE JUNIO DEL 2019  
(EN MILES DE DÓLARES)

CALIFICACIÓN	PORTAFOLIO DE CRÉDITO	PROVISIONES REQUERIDAS	PROVISIONES CONSTITUIDAS
RIESGO NORMAL	3,116.796	35,492	35,549
DIGNO DE MENCIÓN	74,376	4,520	4,520
DEFICIENTE	36,909	11,018	11,018
DUDOSO RECAUDO	12,934	12,837	12,837
PERDIDA	33,144	33,141	33,141
<b>TOTAL</b>	<b>3,274,159</b>	<b>97,008</b>	<b>97,064</b>





**ESTADOS  
FINANCIEROS**

**BALANCE GENERAL**AL 30 DE JUNIO DEL 2019  
EN MILES DE DÓLARES

CUENTA	JUN-18	JUN-19	VAR. ANUAL	
<b>ACTIVOS</b>	<b>4,118,162</b>	<b>4,565,652</b>	<b>447,490</b>	<b>11%</b>
FONDOS DISPONIBLES	686,307	883,981	197,674	29%
INVERSIONES	549,578	591,940	42,361	8%
CARTERA DE CRÉDITO NETA	2,582,714	2,787,127	204,413	8%
CUENTAS POR COBRAR	37,434	42,568	5,134	14%
BIENES ADJUDICADOS POR PAGO	291	2,336	2,045	704%
ACTIVO FIJO	137,376	133,994	-3,381	-2%
OTROS ACTIVOS	124,462	123,706	-756	-1%
<b>PASIVOS</b>	<b>3,659,404</b>	<b>4,068,879</b>	<b>409,475</b>	<b>11%</b>
OBLIGACIONES CON EL PÚBLICO	3,122,362	3,397,443	275,081	9%
OBLIGACIONES INMEDIATAS	22,596	12,822	-9,775	-43%
CUENTAS POR PAGAR	163,470	189,712	26,243	16%
OBLIGACIONES FINANCIERAS	328,189	460,669	132,480	40%
VALORES EN CIRCULACIÓN	4	4	0	0%
OBLIG CONV. EN ACC. Y APORTES	21,639	6,591	-15,048	-70%
OTROS PASIVOS	1,144	1,637	494	43%
<b>PATRIMONIO</b>	<b>458,758</b>	<b>496,774</b>	<b>38,015</b>	<b>8%</b>
CAPITAL SOCIAL	370,170	391,905	21,735	6%
RESERVAS	55,343	61,381	6,037	11%
SUPERÁVIT POR VALUACIONES	5,985	5,073	-912	-15%
RESULTADOS DEL EJERCICIO	27,261	38,415	11,155	41%
<b>TOTAL PASIVO+PATRIMONIO</b>	<b>4,118,162</b>	<b>4,565,652</b>	<b>447,490</b>	<b>11%</b>
<b>CONTINGENTE NETO</b>	<b>1,135,374</b>	<b>1,473,910</b>	<b>338,537</b>	<b>30%</b>
<b>ACTIVO + CONTINGENTE NETO</b>	<b>5,253,536</b>	<b>6,039,563</b>	<b>786,027</b>	<b>15%</b>

## ESTADO DE PÉRDIDAS Y GANANCIAS

AL 30 DE JUNIO DEL 2019  
EN MILES DE DÓLARES

	JUN-18	JUN-19	VAR. ANUAL	
<b>INGRESOS</b>	<b>227,953</b>	<b>253,241</b>	<b>25,288</b>	<b>11%</b>
INTERESES GANADOS	135,755	157,658	21,903	16%
INGRESOS POR SERVICIOS	56,597	61,312	4,715	8%
COMISIONES GANADAS	21,638	21,763	126	1%
OTROS INGRESOS	8,376	7,305	-1,071	-13%
UTILIDADES FINANCIERAS	5,349	4,900	-449	-8%
OTROS INGRESOS OPERACIONALES	239	303	64	27%
<b>GASTOS</b>	<b>200,693</b>	<b>214,826</b>	<b>14,133</b>	<b>7%</b>
GASTOS DE OPERACIÓN	84,382	85,545	1,163	1%
INTERESES CAUSADOS	33,811	44,911	11,101	33%
PROVISIONES	30,671	29,739	-933	-3%
IMPUESTOS Y CONTRIBUCIONES	28,704	29,101	397	1%
COMISIONES PAGADAS	10,931	12,175	1,243	11%
PARTICIPACIÓN DE TRABAJADORES	6,428	9,178	2,751	43%
PÉRDIDAS FINANCIERAS	3,637	2,748	-888	-24%
OTROS GASTOS	1,746	1,399	-347	-20%
OTRAS GASTOS OPERACIONALES	384	29	-355	-92%
<b>UTILIDAD NETA</b>	<b>27,261</b>	<b>38,415</b>	<b>11,155</b>	<b>41%</b>

# ENTORNO



## ENTORNO SOCIOECONÓMICO

Las perspectivas para 2019 son de bajo crecimiento. Se estima que la expansión de la economía ecuatoriana no podrá basar su financiamiento con más endeudamiento externo, sino deberá ser resultante del ingreso de divisas de inversión o exportaciones. Así, en este entorno de ajuste, la previsión de crecimiento económico para el 2019 del Banco Central es de 1.4%, mientras que la Comisión Económica para Latinoamérica y El Caribe (CEPAL) proyecta una tasa de crecimiento del 0.9%.

### INDICADORES ECONÓMICOS

JUNIO 2019

<b>Balanza Comercial</b> <b>\$49 MM (MAY/19)</b>	<b>Exportaciones</b> <b>Internacional</b> <b>\$9,281 MM (MAY/19)</b>	<b>Importaciones</b> <b>\$9,231 MM</b> <b>(MAY/19)</b>
<b>Inflación Anual</b> <b>0,61%</b>	<b>Reserva</b> <b>Internacional</b> <b>\$4,095 MM</b>	<b>Desempleo</b> <b>4,4%</b>

### SECTOR EXTERNO

Para el mes de mayo de 2019, la Balanza Comercial Petrolera cerró en US\$ 433 Millones, mientras que la Balanza Comercial No Petrolera cerró en US\$ -458 Millones. Presentando un bajo superávit de US\$ 49 Millones en la Balanza Comercial Total.

Conforme a estos resultados, el total acumulado de exportaciones alcanzaron los US\$ 9,281 Millones; en donde las exportaciones no petroleras representan el 41% del total con US\$ 3,764 Millones. Por otro lado, las importaciones ascendieron a US\$ 9,231 Millones.

### RESERVAS INTERNACIONALES

La Reserva Internacional del Ecuador a junio de 2019 se situó en US\$ 4,095 Millones, con una variación anual positiva de 29.30% (US\$ 928 Millones).

## INFLACIÓN

A junio 2019 la inflación mensual fue de -0.04%, porcentaje superior al de junio 2018 (-0.27%). En divisiones de bienes y servicios, los que mayor contribución tuvieron fueron "Alimentos y Bebidas no alcohólicas", y "Prendas de vestir y calzado". La inflación acumulada de enero a junio de 2019 se ubicó en 0.16%. En cuanto a la variación anual de precios, esta llegó a 0.61%, lo que representa 1.32% más que junio de 2018 (-0.71%)

## EMPLEO

De acuerdo a la última información disponible del mercado laboral a jun-2019, el desempleo total nacional cerró con una tasa del 4.4%, superior en 0.3 puntos porcentuales al desempleo que se presentó en junio 2018 (4.1%). La tasa de empleo adecuado o pleno alcanzó la tasa de 37.9%, lo que significó una reducción del 1% en relación al mismo mes del periodo anterior (38.9%).





**PRINCIPALES EVENTOS  
JUNIO 2019**



## **JUNTA DE ACCIONISTAS DE BANCO GUAYAQUIL APRÓBÓ PAGO DE DIVIDENDOS A SUS ACCIONISTAS**

La Junta General Ordinaria de Accionistas del Banco Guayaquil S.A en sesión celebrada el 5 de febrero de 2019, aprobó la gestión de la Administración y los resultados obtenidos durante el ejercicio económico 2018.

Así mismo, de acuerdo a la instrucción de la Superintendencia de Bancos, aprobó la distribución de un dividendo anticipado por US\$32.600,000, considerando que US\$5.000.000 fueron repartidos en agosto del 2018, como dividendo anticipado.

Además, se aprobó el informe de los auditores externos de la firma Pricewaterhouse Coopers Cia. Ltda. correspondientes al año 2018 y se reeligió a la firma como auditores externos del Banco para el año 2019.

Durante la Junta General de Accionistas se destacaron los principales indicadores del Banco a Diciembre 2018, como su liquidez, al contar con 1,106 MM de activos líquidos. Su solvencia, con el índice de Patrimonio Técnico en un 14,69%. Adicional, Banco Guayaquil cuenta con un índice de morosidad del 1.61%, mejorando un 0.60% en comparación con el año pasado. Demostrando que Banco Guayaquil se mantiene como uno de los principales Bancos del país, reiterando la confianza puesta en la institución por sus inversionistas.



## BANCO GUAYAQUIL REAFIRMA QUE EL TALENTO NO TIENE GÉNERO



El 28 de marzo del presente año, en la ciudad de Quito, Banco Guayaquil ganó nuevamente el premio “El Talento no tiene género 2019” al igual que lo hizo en el 2017. De esta forma reafirma su compromiso de fomentar la equidad entre sus colaboradores. Este reconocimiento contó con el apoyo de PwC, Women for Women Ecuador, y la Cámara de Industrias y Producción (CIP), además del respaldo del Banco Interamericano de Desarrollo (BID) y ONU Mujeres.

Desde hace varios años, Banco Guayaquil promueve una cultura laboral de no discriminación de género, adoptando políticas internas aplicadas al reclutamiento, promoción de cargos, compensación y beneficios, para garantizar la aplicación real del derecho de igualdad dentro de la institución.

Hoy Banco Guayaquil cuenta con una historia de éxito, el 57% de colaboradores son mujeres y el 43% hombres. Además de que todos los días trabaja para implementar nuevas iniciativas que equilibren la vida personal y profesional de todos sus colaboradores, entre ellas:

- **Salas Maternas:** cuenta con estas salas en los edificios principales de Guayaquil, Quito y Cuenca
- **Banco de Horas:** los colaboradores disponen de 12 horas al año, destinada a asuntos personales y familiares.
- **Flex Time:** beneficio que permite al colaborador establecer su horario de trabajo, dándole flexibilidad con sus tiempos.

Este reconocimiento es un honor para Banco Guayaquil y un estímulo para continuar desarrollando nuevas prácticas que impulsen la igualdad de género que afecten positivamente a los colaboradores y a la sociedad ecuatoriana.

## BANCO GUAYAQUIL CELEBRÓ LA SEMANA MUNDIAL DEL DINERO

En el mes de marzo, por quinto año consecutivo, Banco Guayaquil participa en la Global Money Week, que es una celebración mundial, promovida por la organización Child and Youth Finance, la misma que busca fortalecer temas del manejo del dinero en los niños y jóvenes para que sean ciudadanos responsables, seguros de sí mismos y capaces de tomar decisiones financieras acertadas.

Fueron alrededor de 500 niños quienes participaron en múltiples actividades educativas y recreativas enfocadas en los beneficios del Ahorro. Bajo el lema “Learn, Save & Earn ” se realizaron talleres, foros, charlas lúdicas, juegos, y visitas a museos de las monedas.



## **BANCO GUAYAQUIL**

### **AUSPICIANTE OFICIAL DE QUIENES LO HACEN POSIBLE**

Banco Guayaquil anuncia su apoyo oficial a deportistas de diferentes disciplinas, a través de un emotivo video que recopila historias de superación, trabajo en equipo y compromiso, entre ellos destacan: Carla Heredia, primera ecuatoriana en clasificar a un mundial de ajedrez; Daniela Darquea, top 100 del golf femenino mundial; Klaus Jungbluth, único ecuatoriano en participar en los juegos olímpicos de invierno y Yaguares Rugby Club, primer equipo de rugby inclusivo.

Estos jóvenes talentos que integran el equipo de deportistas de Banco Guayaquil. En el marco de la responsabilidad social empresarial, Banco Guayaquil apoya el deporte ecuatoriano como parte de su compromiso en el desarrollo económico, ambiental y social del país. Además, el Banco promueve el talento ecuatoriano, principalmente en disciplinas del deporte que antes no eran visibles en Ecuador y hoy toman relevancia en el ámbito deportivo.

El patrocinio deportivo de Banco Guayaquil inició en el 2018 y tiene como objetivo fomentar las diferentes disciplinas del deporte ecuatoriano y el desarrollo de los jóvenes talentos de la región.



## **EL ECO.BUSINESS FUND FORTALECE EL APOYO A LOS AGRONEGOCIOS CERTIFICADOS JUNTO AL BANCO GUAYAQUIL**

En mayo de este año el eco.business Fund acordó destinar USD 20 millones, como parte de un préstamo senior sindicado dirigido por la CAF para el nuevo aliado Banco Guayaquil, a fin de extender el financiamiento a los productores agrícolas certificados en Ecuador con alguno de los certificados de sostenibilidad elegibles para el fondo. El objetivo de la inversión no solo es promover el uso de prácticas ambientales en el principal segmento productivo de Ecuador, el sector agroindustrial, sino que también forma parte del enfoque programático del fondo para establecer la sostenibilidad como un principio empresarial fundamental para las instituciones financieras del país.

El apoyo del Banco Guayaquil a los principales productores y procesadores de agronegocios en áreas productivas clave del país hace que el banco sea un aliado estratégico para el fondo en la difusión de prácticas sostenibles en el sector a nivel nacional. Además, el banco apunta a profundizar su relación con los clientes que están certificados bajo los estándares elegibles del fondo en las cadenas de valor de agronegocios relevantes en el país como son el camarón, el banano, el cacao y el azúcar. El apoyar a los productores agrícolas certificados en los países exportadores agrícolas como Ecuador, está ayudando a crear una demanda estable de los mercados desarrollados, teniendo el impacto de orientar a otros productores locales hacia métodos de producción más sostenibles. valor para el conjunto de los grupos de interés”.

El trabajo en conjunto del eco.business Fund con Banco Guayaquil también ayudará a articular la estrategia de préstamos verdes del banco. El programa de asistencia técnica del eco.business Fund buscará fortalecer los productos financieros ecológicos del banco, al tiempo que reforzará el sistema de gestión de riesgos sociales y ambientales del banco, la capacitación del personal y su capacidad de medición del impacto.

## CAF LIDERA FINANCIAMIENTO PARA BANCO GUAYAQUIL POR USD 75 MM DESTINADO AL DESARROLLO DE PYMES Y DEL SECTOR AGRÍCOLA EN ECUADOR

CAF- Banco de Desarrollo de América Latina lideró la estructuración de un financiamiento por USD 75, 000,000 por el Banco Guayaquil de Ecuador para el desarrollo del sector productivo del país. La facilidad con múltiples propósitos, financiará alrededor de 500 pequeñas y medianas empresas, así como inversiones en negocios verdes, eficiencia energética y en agricultura (Smart agriculture).

Asimismo, el financiamiento brinda a Banco Guayaquil recursos de asistencia técnica para el fortalecimiento de su gestión ambiental y social, además de facilitar el acceso a agencias de desarrollo europeas, que no sólo diversifican su estructura financiera, sino proporcionan transferencia de conocimiento en aspectos relevantes.

El financiamiento estructurado contó con el compromiso y participación de nuevos aliados financieros y de socios tradicionales como Proparco (Société de Promotion et de Participation Pour la Coopération Economique), BIO (Belgian Investment Company for Developing Countries), Eco-Busines Fund, Multibank (Panamá) y Banco de Occidente (Panamá). El crédito contempla plazos de financiamiento de hasta 4 años a la estructura financiera del Banco.

