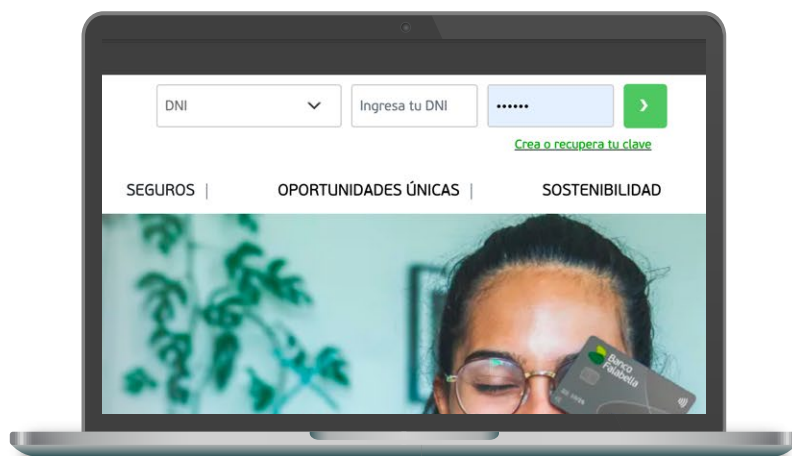


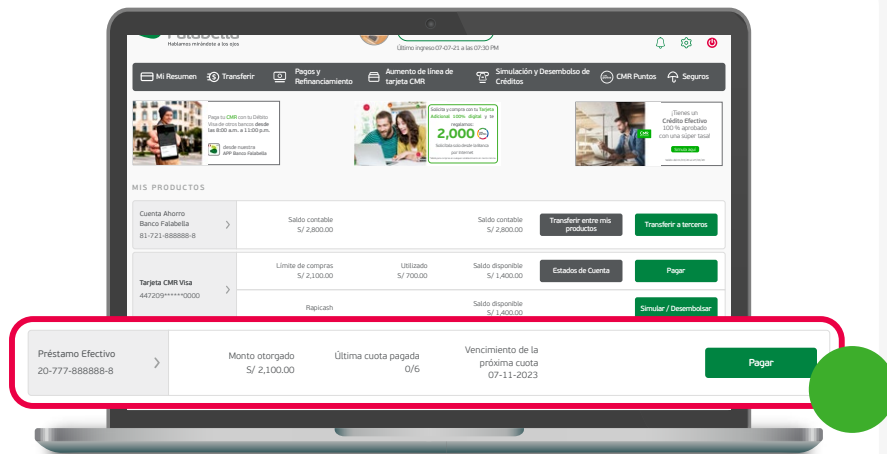
¿Cómo pagar tu **Préstamo Efectivo** desde tu **Banca Internet**?



Paso 1.

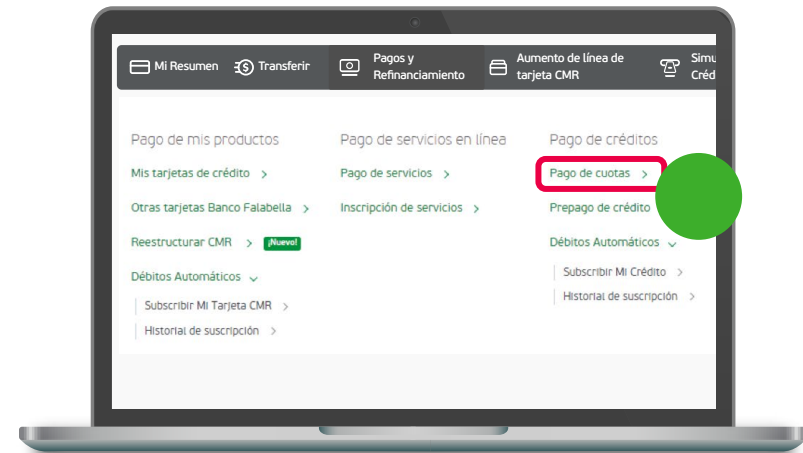
Ingresa a **bancofalabella.pe**,
coloca tu **documento de
identidad** y **clave internet**

Paso 2. Tienes 2 opciones de pago



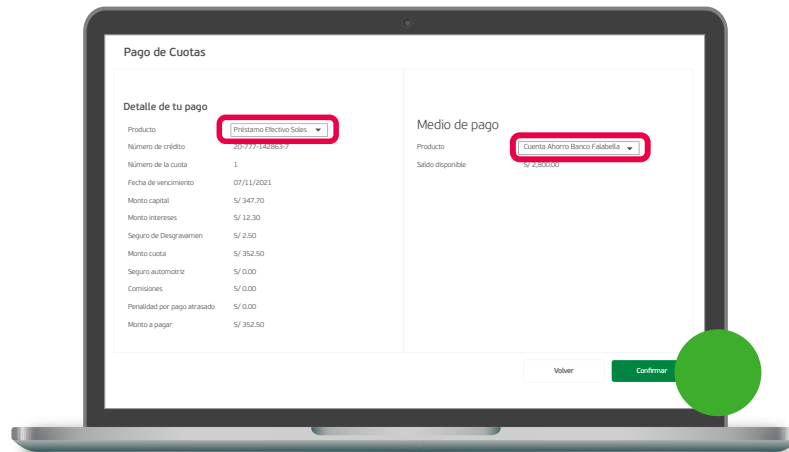
Opción 1:

En el detalle de tus productos, identifica tu Préstamo Efectivo y hazle clic al botón **"Pagar"**



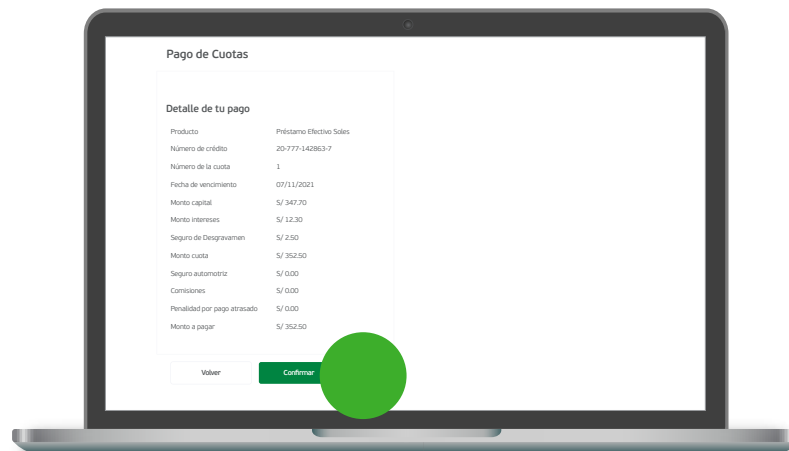
Opción 2:

Dale clic a **"Pagos y Refinanciamiento"** y en la sección **"Pago de créditos"** selecciona **"Pago de cuotas"**



Paso 3.

En **"Pago de cuotas"** podrás seleccionar el crédito a pagar, el medio de pago y clic en **"Confirmar"**



Paso 4.

Te saldrá el **detalle de tu pago** de cuota y si estás de acuerdo, dale clic al botón **"Confirmar"** y ¡Listo!

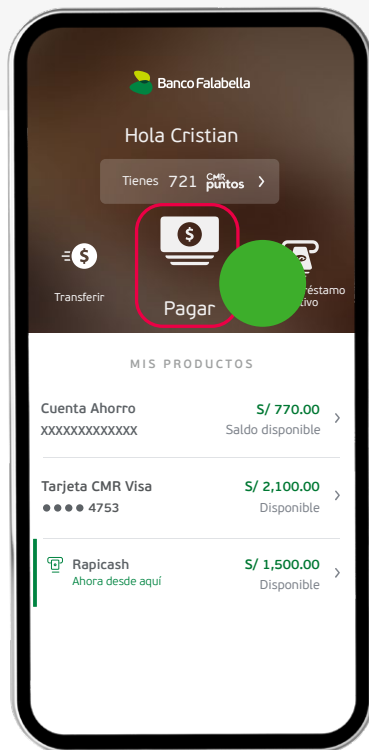


Recuerda:

Si tienes una Cuenta Banco Falabella, Depósito a Plazo Fijo o Cuenta de Ahorro Clásico, lo puedes cancelar directamente.

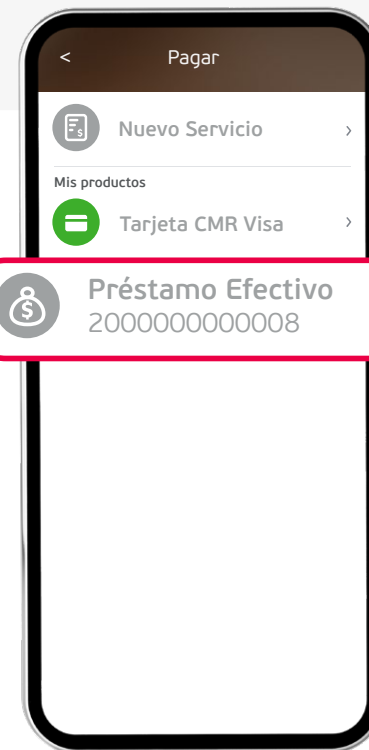
No es posible pagar con tarjeta de débito de otros bancos.
Asimismo, pagar a través de transferencias interbancarias.

¿Cómo pagar tu
Préstamo Efectivo desde
tu **App Banco Falabella**?



Paso 1.

Ingresa a tu **App** y selecciona la opción **"Pagar"**



Paso 2:

Elige tu producto **"Préstamo Efectivo"**

Paso 3. Tienes 2 opciones de pago



Ahorro Simple Soles S/ 1243.51
010000000008 Saldo disponible

Opción 1:

Seleccionando una **cuenta Banco Falabella** para la transferencia.

(Cuenta Banco Falabella, Depósito a Plazo Fijo, Cuenta de Ahorro Clásico)



Ahorro Simple Soles S/ 1243.51
010000000008 Saldo disponible

Cambiar forma de pago

Opción 2:

Ingresando una **tarjeta de débito de otro banco.**

Dale clic en **"Cambiar forma de pago"** e ingresa los datos de tu tarjeta



Paso 4.
clic en botón **"Continuar"**
y confirma el pago



¡Y listo!
Tu pago se
habrá realizado