

SANTURO®

der Natur ein Stück näher



CREABETON



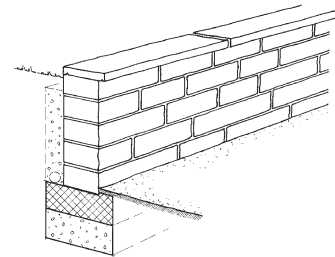
Mauersystem aus Sandsteinbeton

Seit Jahrhunderten baut der Mensch Mauern zum Schutz von Eigentum, zur Kennzeichnung von Grenzen oder zur Terrassierung von Anbauflächen an Hanglagen. Typische Vertreter dieser mörtellosen Mauern aus Feldsteinen sind die Terrassen in den Weinbergen. Allmählich hat die faszinierende Struktur dieses Mauerbildes im urbanen Bereich und in Gärten Einzug gehalten.

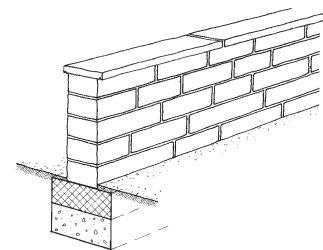
Anstelle der Feld- und Sandsteine treten moderne Materialien. Der Sandsteinbeton der CREABETON sieht dem natürlichen Sandstein verblüffend ähnlich, ist aber durch seine Zusammensetzung robuster und massgenauer als der natürlich gebrochene Sandstein. Das von CREABETON entwickelte SANTURO® Mauersystem bietet eine Fülle von Möglichkeiten im Mauerbau.



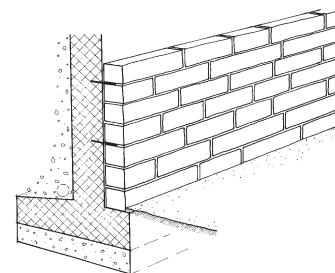
Das SANTURO® Mauersystem bietet sieben verschiedene Steinlängen, die frei wählbar aufgebaut werden und keinem System folgen. Daraus ergibt sich das lebendige Fugenbild der Spaltstein- und Weinbergmauer.



Stützmauer



freistehende Mauer



Vormauer

Spaltsteinmauer

Die SANTURO® Spaltsteinmauer zeigt durch ihren natürlich geraden Bruch eine schlichte Oberfläche und wirkt zurückhaltend. Bei dieser Anwendung wird die Mauer vorwiegend mit Mörtelfugen aufgebaut. Das Mauerbild wirkt in sich geschlossen und fügt sich ideal ins Bild des urbanen Raumes.

Die Steine können mit einem Pflastersteinspalter gebrochen oder mit Fäustel und Meissel auf individuelle Masse und Formen gebracht werden. Abdeckplatten in verschiedenen Ausführungen lassen sich effektiv mit den verschiedenen Mauertypen und Farben kombinieren.



Die SANTURO® Spaltsteinmauer gibt es in den zwei Farben grau und juragelb sowie in den Mischfarben grau-schwarz und gelb-schwarz. Der Lieferumfang der SANTURO® Spaltsteinmauer umfasst die Steinlängen 25, 30, 35, 40, 45, 50 und 60 cm gemischt und wird in Steinreihen auf Paletten geliefert. Einzelne Steinlängen können nicht bezogen werden.

Spaltsteinmauer gespalten

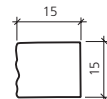


grau

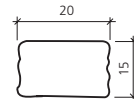


juragelb

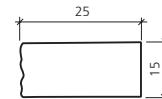
Auch erhältlich in den Mischfarben grau-schwarz und gelb-schwarz



einseitig
gespalten




zweiseitig
gespalten



einseitig
gespalten

Abgebildetes Steinformat:
L x B x H = 30 x 15 x 15 cm



Weinbergmauer gespalten und Kanten gebrochen

Die SANTURO® Weinbergmauer ist die klassische Trockenmauer, bei der selbst Liebhaber immer wieder ins Schwärmen geraten. Das Material, die Farbe und die Bearbeitung des Steins unterscheiden den SANTURO® Mauerstein kaum vom Original. Selbstverständlich übernimmt die SANTURO® Weinbergmauer die

Pflichten des Originals und hält, bei entsprechender Bauweise, dem auftretenden Erddruck stand. Damit verbindet sie Ästhetik ebenso mit Funktionalität. Mit der Ausbildung von Treppen wird die SANTURO® Weinbergmauer vollends zum Bijou in Ihrem Garten.



Die SANTURO® Weinbergmauer gibt es in den zwei Farben grau und juragelb sowie in den Mischfarben grau-schwarz ① und gelb-schwarz ②.

Der Lieferumfang der SANTURO® Weinbergmauer umfasst die Steinlängen 25, 30, 35, 40, 45, 50 und 60 cm gemischt, in Steinreihen auf Paletten oder lose gekippt. Einzelne Steinlängen können nicht bezogen werden.

Weinbergmauer gespalten und Kanten gebrochen

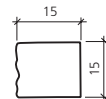


grau

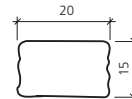


juragelb

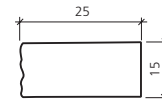
Auch erhältlich in den Mischfarben grau-schwarz und gelb-schwarz



einseitig
gespalten




zweiseitig
gespalten



einseitig
gespalten

Abgebildetes Steinformat:
L x B x H = 30 x 15 x 15 cm



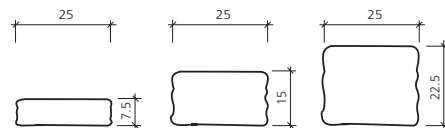


Landhausmauer

Landhausmauern bestehen aus beidseitig bearbeiteten Steinen in mehreren Steinlängen und Steinhöhen. Sie ermöglichen Konstruktionen aus gleichen oder verschiedenen hohen Lagen bis hin zu Wechselschichtmauerwerken,

bei denen durchgehende Lagerfugen durch grössere und kleinere Steine immer wieder unterbrochen werden. SANTURO® Landhausmauern werden nur palettiert und mit Kanten gebrochen (getrommelt) ausgeliefert.

zweiseitig gespalten, Kanten gebrochen



Die Gestaltung von solch lebendigen Fugenbildern ist fast grenzenlos.

grau
grau-schwarz
marmoriert



jurakalk-
marmoriert
porphyr



Schichtmauerwerk

m²-System

Mauerdicke 250 mm
Schichtdicken 75, 150, 225 mm
Steinlängen 300, 400, 500 mm



Unregelmässiges Wechselschichtmauerwerk

Modul-System / m²-System

Mauerdicke 250 mm
Schichtdicken 75, 150, 225 mm
Steinlängen 300, 400, 500 mm



Regelmässiges Wechselschichtmauerwerk

Modul-System

Mauerdicke 250 mm
Schichtdicken 75, 150, 225 mm
Steinlängen 300, 400, 500 mm



Torbogen

Mehr als nur ein Durchgang

In eine SANTURO® Mauer eingesetzt, bietet der stattliche Torbogen Einlass zu Grundstück und Garten oder macht gesonderte Bereiche zugänglich.

Aber auch freistehend ist er ein stimmungsvolles Gestaltungselement, umso mehr, wenn Efeu oder Kletterrosen ihn umranken.

Die Steine sind passgenau vorgefertigt und lassen sich mit Hilfe einer Schablone mühelos aufbauen. Mörtelfugen unterstützen die kraftvolle Ausstrahlung des Mauerwerks.


grau



porphyr



juragelb

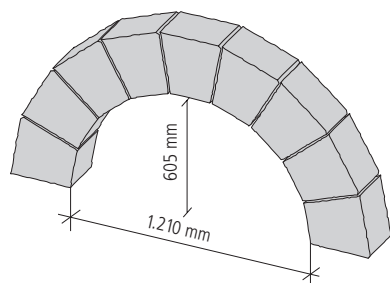


SANTURO® Bogensteine

Mauerdicke 250 mm

Lichte Weite 1.210 mm, Stichhöhe 605 mm

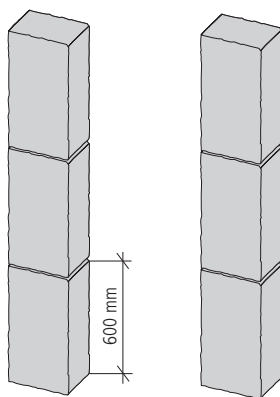
Bestehend aus 8 Bogensteinen und einem Königstein. Vorder- und Rückseite in Spaltsteinoptik, Innenleibungen stockrau bearbeitet.



SANTURO® Pfeilersteine

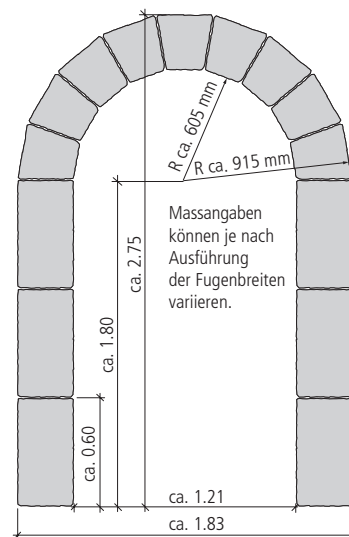
Steinmasse 600x250x310 mm

Set bestehend aus 6 Steinen. Vorder- und Rückseite in Spaltsteinoptik, Innenleibungen stockrau bearbeitet.



SANTURO® Bogen- und Pfeilersteinset

Set bestehend aus 9 Bogen- und 6 Pfeilersteinen der gleichen Farbe.



Spaltstein-Landhausmauer

Die SANTURO® Spaltstein-Landhausmauer zeichnet sich durch ihre elegante Maserierung aus. Die Farbe muschelkalk ist eine Mischung aus den Farben braun-beige, weiss und anthrazit. Diese Mauer erweitert unser SANTURO® Landhausmauer Sortiment mit einer vollkan-tigen Version.




Burgruinenmauer – Romantische Kulisse

Die SANTURO® Burgruinenmauer wird aus verschiedenen Steinformaten und Farben der ebenfalls sehr beliebten SANTURO® Landhausmauer zusammengesetzt.

Die Burgruinenmauer lebt vom Spiel der Farben und der Unregelmässigkeit der Steine. Das Mauerwerk zaubert Romantik und Nostalgie in Ihren Garten und schafft eine gemütliche Atmosphäre für laue Sommerabende unter Freunden.

Jede Burgruine ist ein Unikat. Sie wird individuell nach eigenen gestalterischen Vorgaben und Wünschen durch den Kunden/Bauherrn geplant.

Beachten Sie auch die ergänzenden Elemente aus dem SANTURO® Programm wie Blockstufen, Keilsteine, Kräuterschnecke, Aussenleuchte und Wasserspeier.



Die Steine für die SANTURO® Burgruine sind in folgenden Farben erhältlich:

Burgruinen-Mix




grau



grau-schwarz marmoriert



porphyr



jurakalk marmoriert



Reizvolles Wechselspiel der Strukturen

SANTURO® Burgruinenmauer

Kanten gebrochen
unregelmässiges Wechselschichtmauerwerk
L 30–50 cm, B 25 cm, H 7.5/15/22.5 cm
Burgruinen-Farbmix bestehend aus:
grau 40 %, jurakalk marmoriert 40 %,
porphyr 20 %

SANTURO® Landhausmauer

Kanten gebrochen
unregelmässiges Wechselschichtmauerwerk
L 30–50 cm, B 25 cm, H 7.5/15/22.5 cm
Farben: grau, grau-schwarz marmoriert, porphyr, jurakalk marmoriert



SANTURO® Fensterleibung

Innen- und Aussenleibung glatt
Vor- und Rückseite gespalten
Mauerüberstand vorne und hinten ca. 2.5 cm

Typ 1: L 80 cm, B 30 cm, H 15 cm

Typ 2: L 60 cm, B 30 cm, H 15 cm

Farben: grau, porphyr, juragelb




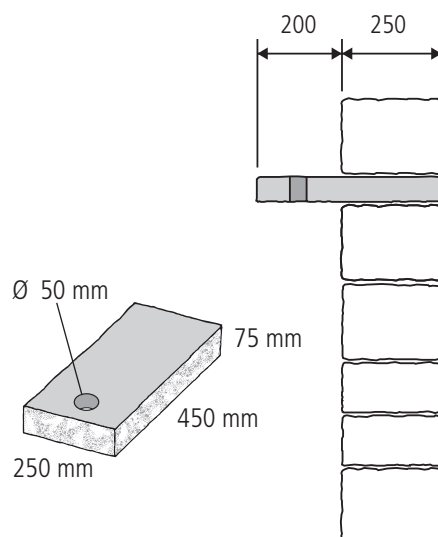
SANTURO® Fackelhalterstein

Ein weiteres Gestaltungselement ist der SANTURO® Fackelhalterstein.
Besonders am Abend und bei Nacht lassen sich damit romantische Lichtstimmungen realisieren.

L 45 cm, B 25 cm, H 7.5 cm

Loch NW 5 cm

Farben: grau, jurakalk

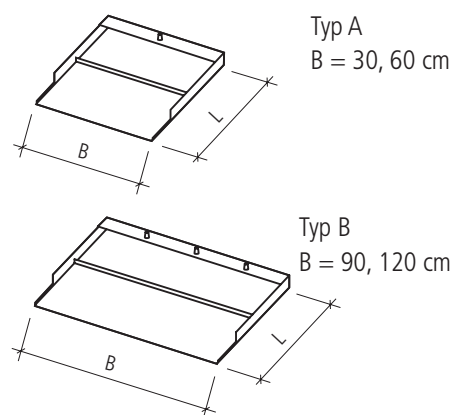


Aus foto- und drucktechnischen Gründen können die Farben nicht naturgetreu abgebildet werden.

Wasserspeier



Wie kein anderes Accessoire schafft ein Wandbrunnen Lebendigkeit und Frische. Er besteht aus nichtrostendem Edelstahl und hat eine rückseitige Reinigungskammer sowie einen ½"-Gewindeanschluss für Schlauch oder Leitung.

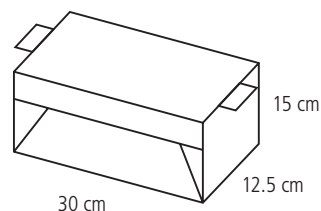


Zum Einbau in 25 cm dicke SANTURO® Mauern.

Aussenleuchte



Die formschöne Lichtsituation für jede Aussenanlage mit SANTURO® Mauersteinen. Leuchtenkörper aus Aluminiumguss, Einbaukorb und Frontabdeckungen aus gebürstetem Edelstahl. Das Licht strahlt blendfrei nach unten ab. Ideal für die Beleuchtung von Wegen, Stufenanlagen, Sitzflächen und Garagenvorplätzen. Als Leuchtmittel können Sie zwischen Kompaktleuchtstoff oder LED wählen.

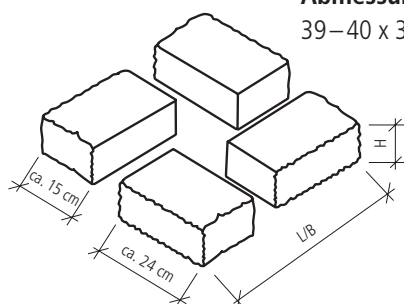


Pfeilerstein Yourself

SANTURO® hat sich am Markt längst als feste Grösse etabliert. Mit seinem Sortiment an Mauersteinen, Stufen und Accessoires, wie der Aussenleuchte und dem Wasserspeier, wurden schon viele einzigartige Objekte realisiert. Im Zuge der stetigen Weiterentwicklung haben wir das SANTURO® Sortiment mit den Pfeilersteinen erweitert.

Farben

- grau
- juragelb
- grau-schwarz
- gelb-schwarz



Yourself

Ein Set Yourself besteht aus vier Einzelsteinen für das selbstständige Verkleben oder Vermörteln.

Abmessung Einzelstein L/B/H

24 x 15 x 15 cm

Längs- und Stirnseite gespalten oder gespalten mit gebrochenen Kanten.

Abmessung Pfeilerset L/B

39–40 x 39–40 cm



Palisaden

Palisaden bieten interessante Alternativen zum Mauerbau. Mit den verschiedenen Bauhöhen lassen sich optisch interessante Böschungsbefestigungen, Einfassungen und andere, universelle Gartengestaltungen realisieren.

Pfeilerelement

Höhen 60, 80, 100 cm

Breite x Länge 15 x 15 cm

Vor- und Rückseite sowie eine Kopfseite der Palisaden sind gespalten.

Eckelement

Höhen 60, 80, 100 cm

Breite x Länge 15 x 15 cm

Vor- und Rückseite sowie beide Kopfseiten der Eckelemente sind gespalten.

Eckelemente entstehen durch Gehrungsschnitte aus Standardelementen.

Farben

SANTURO® Palisaden sind in den Farben grau, porphyr und juragelb erhältlich.



Minilandhausmauer

Die Mini Landhausmauer ist eine ideale Ergänzung zur SANTURO® Landhausmauer.

Mit der neuen Steindicke 15 cm, beidseitig gespalten sowie der Höhe 15 cm und den Längen 30/40/50 cm, kann sie mit der größeren Landhausmauer kombiniert, oder als eigenständiges Mauerwerk verwendet werden.

Farben grau, grau-schwarz, jurakalk.

Trendige Hochbeetmauern

Für den Bau der im Trend liegenden Hochbeete eignet sich die Mini Landhausmauer bestens.

Empfohlene Beethöhen

– bei stehender Tätigkeit ca. 90 cm

– bei sitzender Tätigkeit ca. 60 cm



Mauer- und Pfeilerabdeckungen

Mit Mauer- und Pfeilerabdeckungen kann das Mauerwerk optisch verschönert werden. Auch verhindern sie das Eindringen von Wasser. Alle Abdeckplatten verfügen über eine unten eingefräste Wassernase.

Farben grau, juragelb, porphyr und muschelkalk.



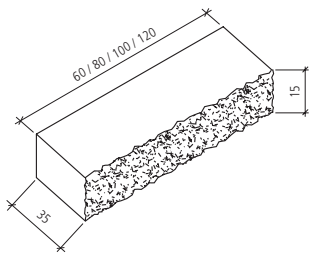
Blockstufe, Keilstein und Kräuterschnecke

SANTURO® Blockstufe

Die Blockstufen ergänzen das SANTURO® Programm auf ideale Weise in Grösse, Farbe und Form. Mit den vier verschiedenen Längen werden die Bedürfnisse des Gartengestalters in jedem Fall abgedeckt und mit den passenden Farben zum Sortiment sind Kompromisse ausgeschlossen.

Blockstufe

In den Längen 60/80/100/120 cm
Farben grau, juragelb, porphy
Oberfläche gestrahlt, Stirnfläche gespalten



SANTURO® Blockstufe kombiniert mit Spaltstein



SANTURO® Blockstufe, Auftritt gestrahlt



SANTURO® Keilstein

Die Keilsteine sind als Spaltsteinmauer- und als Weinbergmauer für Gerade, Kurven und Rundformen konzipiert. Kreisförmig versetzt, werden sie zum attraktiven Brunnen, zur Zisterne oder gar zum Schwimmbassin geformt. Offen versetzt folgen sie als Kurven, mit unterschiedlichen Fugenöffnungen, der gewünschten Geländeform.

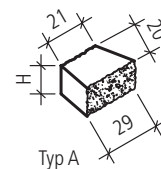

Keilmauersteine sind in allen Farben und als Typen A + B erhältlich. Die Keilsteine können nur als Set bezogen werden. Die Mauersteine und die Keilsteine werden zum Aufbau von Gartenmauern und für das Sichern von Hängen eingesetzt.

Die beidseitig gebrochene Oberfläche ermöglicht aber auch eine freistehende Bauweise. Für die Feinanpassung lassen sich die Steine mühelos mit Hammer und Meissel bearbeiten. Fester Halt gewährleistet ein frostsicherer Montagekleber oder Fugenmörtel mit Trasszement.

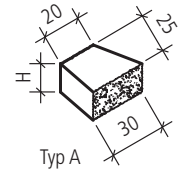
SANTURO® Keilsteine im Kreis



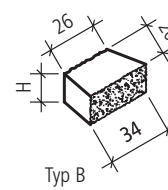
SANTURO® Keilsteine in Linienführung



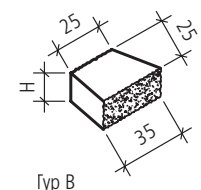
Typ A



Typ A



Typ B



Typ B



Typ A klein Spaltstein 2 Stk./Set
Masse 30/20/15 cm Mauerbreite 25 cm
Masse 29/21/15 cm Mauerbreite 20 cm



Typ B gross Spaltstein 1 Stk./Set
Masse 35/25/15 cm Mauerbreite 25 cm
Masse 34/26/15 cm Mauerbreite 20 cm



Typ A klein Weinbergmauer 2 Stk./Set
Masse 30/20/15 cm Mauerbreite 25 cm
Masse 29/21/15 cm Mauerbreite 20 cm



Typ B gross Weinbergmauer 1 Stk./Set
Masse 35/25/15 cm Mauerbreite 25 cm
Masse 34/26/15 cm Mauerbreite 20 cm

1 Set = 2 Stk. Typ A, 1 Stk. Typ B

1 Set = 0.12 m²

SANTURO® Kräuterschnecke als Set



Cheminée



Hochwertiges Zubehör für den Grillplausch.



4-seitig gespaltene Betonplatten als Abstellfläche.

Heutzutage gehört das Cheminée schon fast zur Standardausstattung eines jeden Garten-sitzplatzes. Das Feuermachen und Grillieren wird von Gartenliebhabern an schönen Sommertagen geradezu zelebriert. Für den Spass mit dem Feuer haben wir dieses attraktive Cheminée entwickelt und mit praktischem Zubehör ausgestattet.

Das Cheminée als Bausatz wird mit Aufbauanleitung geliefert.

Platzbedarf 160 x 92 cm

Höhe 208 cm

Farben grau und grau-schwarz
vielseitiges Zubehör erhältlich

Feuerstelle



3-lagige Feuerstelle, Ø 125 cm, Höhe 45 cm, grau. Voll ausgerüstet mit Feuerring, Grillrost Inox und Doppelarm.



5-lagige Feuerstelle, Ø 125 cm, Höhe 75 cm, juragelb. Mit Feuerring.

In dieser neuen und attraktiven Feuerstelle knistert es besonders schön. Ob einfach nur Feuer machen und entspannt in die Flammen schauen, oder mit Freunden nach Herzenslust bräteln und Party feiern, die SANTURO® Feuerstelle bietet die Infrastruktur für den gefahrlosen Umgang mit dem Feuer.

3- und 5-lagig erhältlich

Feuerring aus Stahl

mit passenden Abdeckplatten

erhältlich in den Farben grau und juragelb

Tische



Lädt zum Verweilen ein: Esstische in drei Typen, Stehtische in zwei Typen erhältlich



Unser SANTURO® Tische Sortiment besteht aus zwei Stehtischen und drei Esstischen. Je nach Belieben, Platzverhältnissen und Bedarf finden Sie den passenden Tisch. Die Tischplatten sind bewehrt und die Kanten gespalten. Die Tischoberflächen sind gestraht.



Vernetzt, kompetent – die Verkaufsgesellschaften der MÜLLER-STEINAG Gruppe: CREABETON BAUSTOFF AG, MÜLLER-STEINAG BAUSTOFF AG und MÜLLER-STEINAG ELEMENT AG.

CREABETON BAUSTOFF AG

CREABETON bietet Ihnen ein einzigartiges Vollsoriment an Betonwaren mit bedürfnisorientierten Gesamtlösungen und qualitativ hochstehenden Schweizer Produkten für den Hoch-, Tief- und Strassenbau sowie den Gartenbau und die Umgebungsgestaltung.

Das vielfältige Angebot der CREABETON BAUSTOFF AG für die Umgebungsgestaltung können Sie in praxisgerechter Anwendung in den CREABETON Gartenbau-Ausstellungen in aller Ruhe kennen lernen. Die Ausstellungen sind frei und unverbindlich zugänglich – auch an den Wochenenden, ausgenommen Flawil. Gerne beraten wir Sie nach Voranmeldung.

Detaillierte Auskünfte erhalten Sie auch beim Kundenservicecenter der CREABETON BAUSTOFF AG. Wir freuen uns auf Ihren Besuch oder Anruf!

SANTURO® Weinbergmauer, grau, mit Pfeiler und Abdeckplatten.



CREABETON BAUSTOFF AG

Gartenbau-Ausstellungen

- 4658 Däniken, Schachenstrasse 32
- 5201 Brugg, Aarauerstrasse 75
(Mo – Fr 7–18.30, Sa – So 8–17 Uhr)
- 6144 Zell, Industriestrasse Briseck 12
- 6221 Rickenbach, Bohler 5
- 6362 Stansstad, Rotzloch 10
- 7203 Trimmis, Rheinstrasse 2
- 8532 Weiningen, Hauptstrasse 14
(Mo – So 6–21 Uhr)
- 8716 Schmerikon, Allmeindstrasse 22
- 9230 Flawil, Burgau 1652
(Sommer 7–20, Winter 8–16 Uhr)

Stützpunkte / Lager

- 5620 Bremgarten, Wohlerstrasse 41
- 8576 Mauren, Weinfelderstrasse 8