

★ INSTRUCTIVO ★
COMPRA DE LIBRO

1 INGRESA A LA WEB ICPNA

HAZ CLIC EN EL **ÍCONO DE LA ESQUINA SUPERIOR DERECHA** PARA INICIAR TU COMPRA EN LA PLATAFORMA DIGITAL

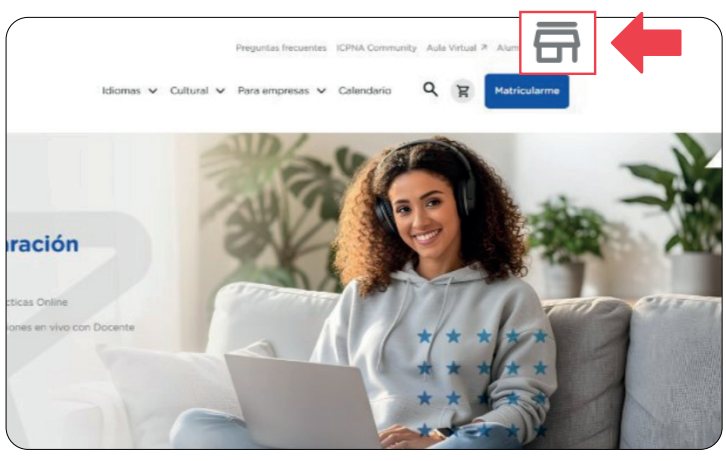

2 INGRESA A LIBROS

REVISA LAS COLECCIONES DE CUENTOS, POEMARIOS Y OTRAS COLECCIONES DISPONIBLES PARA TU COMPRA.

RECUERDA:
El libro de tu clase de inglés no requieren una compra adicional; están incluidos en tu matrícula.

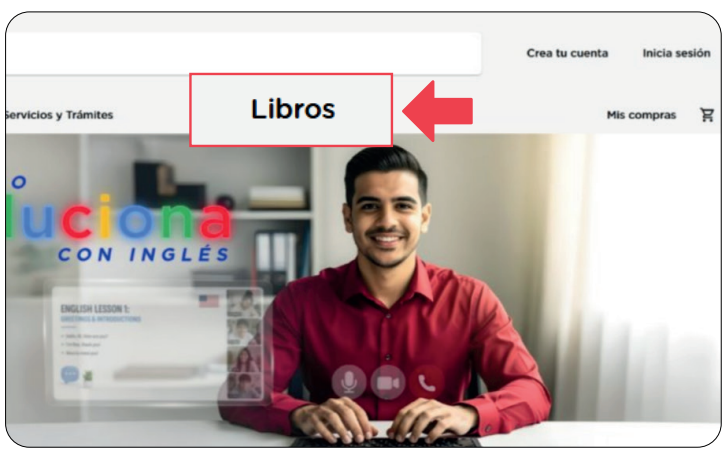

3 SELECCIONA TU LIBRO

ELIGE EL LIBRO QUE DESEAS COMPRAR Y HAZ CLIC EN **IR AL CARRITO** PARA CONTINUAR.

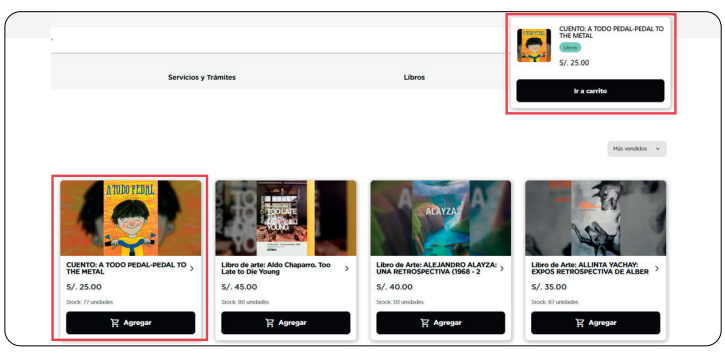

4 REVISA TU COMPRA Y APLICA TU CUPÓN

VERIFICA EL RESUMEN DE TU COMPRA. **SI TIENES UN CUPÓN DE DESCUENTO, INGRÉSALO Y VERÁS EL DESCUENTO APLICADO AUTOMÁTICAMENTE.**

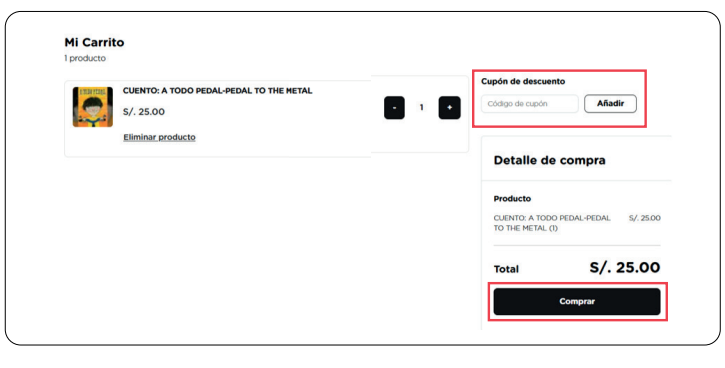

5 ELIGE CÓMO CONTINUAR

PUEDES **INICIAR SESIÓN CON TU CUENTA** O **CONTINUAR COMO INVITADO** PARA REALIZAR TU COMPRA.

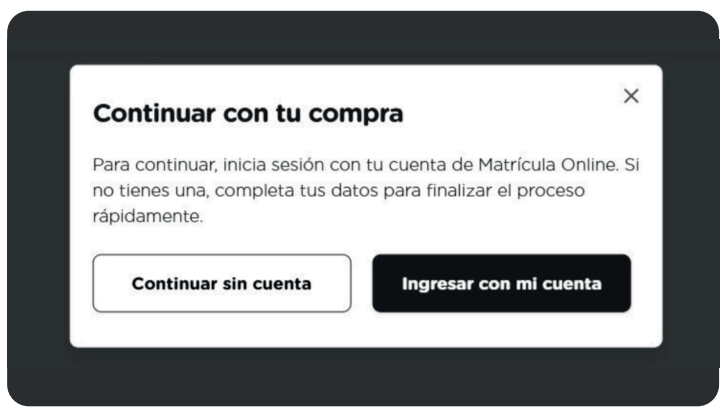

6 COMPLETA TUS DATOS DE FACTURACIÓN

INGRESA TUS DATOS PARA CONTINUAR CON EL PROCESO DE COMPRA.

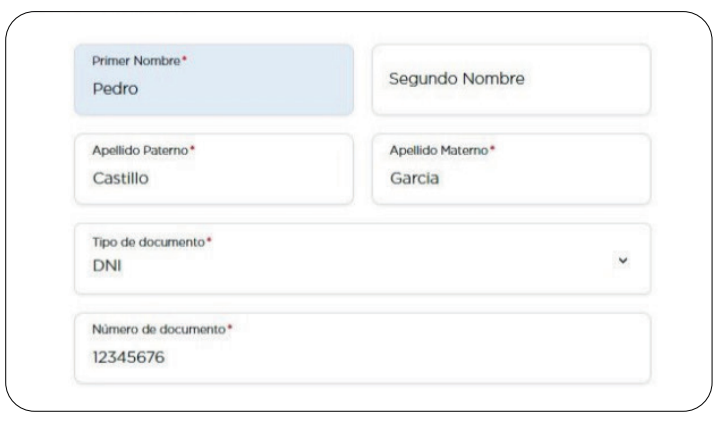

7 VALIDA TU IDENTIDAD

SI ELEGISTE INGRESAR COMO INVITADO, RECIBIRÁS UN MENSAJE DE TEXTO CON EL CÓDIGO DE VALIDACIÓN DE DATOS.



8 SELECCIONA EL MÉTODO DE PAGO Y ACEPTA LOS TÉRMINOS Y CONDICIONES

DALE CLIC A **PAGO CON YAPE, PAGO EN BANCOS O PAGO EN LÍNEA.**

EN CASO ELIJAS FACTURA DEBES INGRESAR EL RUC DE LA EMPRESA.



9 ¡LISTO! COMPLETA TU PAGO

SI ELEGISTE **PAGO POR YAPE O EN BANCOS, REALIZA EL PAGO DENTRO DE 24 HORAS** PARA FINALIZAR TU COMPRA.

SI ELEGISTE **PAGO EN LÍNEA, RECIBIRÁS LA CONFIRMACIÓN DE TU COMPRA.**



IMPORTANTE:
La compra de libros **está sujeta a stock** y el recojo se **realiza únicamente en el ICPNA Store de la sede Miraflores (Av. Angamos Oeste 160)**

¿NECESITAS AYUDA?
CONVERSEMOS

ICPNA

SETIEMBRE 2026