

# KERSTBINGO



Gezellig familiefeest met kinderen? Hou die kleine rakkers bezig met een heuse kerst-bingo!

| Print voor elk kind een bingo-kaart

Print de opdrachtkaartjes en knip ze uit.  
Verstop ze op verschillende plekken in het huis of verzamel ze in een potje .

De kinderen gaan op zoek naar de opdrachten . Is de opdracht volbracht? dan mogen ze deze afvinken van hun kaart. Is de kaart vol? dan mag er een pakje van onder de boom gekozen worden!



*TIP: Voorzie een plaats waar de kinderen rustig kunnen kleuren en knutselen*



Leg ook het volgende nog klaar :

- kleurtjes / stiften
- een stylo
- bouwblokken
- marshmallows


voor de kersthangers:

- printpapier (eventueel gekleurd)
- touw
- kralen
- lijm
- schaar

**KERSTBINGO!**



**KERSTBINGO!**





Kleur een mooie  
kerst-kleurplaat



Geef iemand van de  
familie een lekkere  
massage



Knutsel een mooie  
kerst-hanger



Bouw een kerstkasteel  
met blokken



speel samen  
verstoppertje



doe iemand van de  
familie verschieten



Kijk naar boven, leg een  
marshmallow op je voorhoofd.  
probeer zonder hem aan te raken  
de marshmallow in je mond te  
krijgen

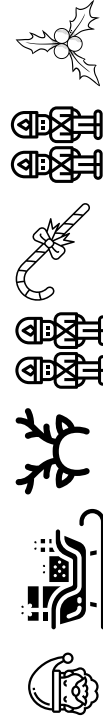


Doe iets leuks voor de  
familie zodat je een  
applaus krijgt



# Kraak de code

Gebruik het kerst-alfabet om de code te kraken.  
Zin gevonden? Kruis het rendier af op je bingo-kaart!



A	B	C
D	E	F
G	H	i
J	K	L
M	N	O
P	Q	R
S	T	U
V	W	X
Y	Z	





## Kerst-hangers maken!

Wat heb je nodig?

- te printen bollen en sterren
- printpapier (eventueel gekleurd)
- touw
- kralen
- lijm
- schaar



Print de sterren en de cirkels uit.

Dat kan op wit papier, dan moeten de kinderen ze zelf nog inkleuren.

Je kan ze ook op gekleurd papier printen.







Knip de vormen uit en vouw ze in het midden.







Neem een stukje touw en vouw het in 2 zodat je een lus krijgt. Maak onderaan een knoopje.

rijg enkele parels op het touw



Doe lijm op de achterkant van de gevouwen figuren en kleef 4 of 5 stuks aan elkaar. Zorg ervoor dat het touwtje in het midden van de figuren zit.

werk af met nog wat kralen en je kerst-hanger is klaar!









Wil je zelf opdrachten verzinnen? gebruik dan deze kaartjes en schrijf je opdracht op de achterkant!

