

A photograph of an outdoor dining area at dusk. The scene is set in front of a stone building with large arched windows. The area is illuminated by warm string lights hanging from the ceiling. In the foreground, a round wooden table is set with plates, glasses, and a centerpiece of flowers. Several wooden benches are arranged around the table. In the background, another table is visible, also set for dining. The overall atmosphere is cozy and inviting.

Solea

Die Kunst des Lebens im Freien

AUBRILAM



Mehr als eine Terrasse, ein Lieblingsort

Solea macht aus jedem Außenraum einen Ort, an dem man gerne ankommt, bleibt und den Moment gemeinsam genießt.

Konzipiert für Gastronomie, Hotellerie, Campingplätze, Campus, Bürostandorte und öffentliche Räume, strukturiert die Kollektion Außenräume mit Eleganz und Effizienz. Tische, Sitzmöbel, Pflanzkübel, Absperrungen, Windschutzwände und Lösungen zur

Abfalltrennung bilden ein stimmiges, modulares und langlebiges Ensemble. Jedes Element findet ganz selbstverständlich seinen Platz und trägt dazu bei, einladende, klar lesbare und funktionale Terrassen zu gestalten. **Solea macht Lust zu bleiben. Und wiederzukommen.**



Geselligkeit für bis
zu 8 Personen



Modular



Langlebige
Materialien



UV-beständig



Für den Außenbereich
konzipiert

AUBRILAM

wo Außenräume lebendig werden

Ihre Anforderungen prägen unsere Lösungen

Seit 40 Jahren entwickelt, entwirft und realisiert AUBRILAM Außenraumlösungen, die für eine lange Lebensdauer konzipiert sind. Mit mehr als 700 ausgestatteten Terrassen pro Jahr – und 30 Jahren Partnerschaft mit McDonald's – begleitet AUBRILAM führende Marken ebenso wie Kommunen bei der Gestaltung leistungsfähiger, einladender und langlebiger Außenräume.

Ein vollständig integriertes Unternehmen

Unsere Stärke: die vollständige Steuerung des Projekts – von der Idee bis zur Installation. Design, F&E, Einkauf, Produktion, Qualität, Logistik, Montage, Wartung und Kundendienst: Alles ist integriert, um Konsistenz, Reaktionsfähigkeit und Zuverlässigkeit zu gewährleisten.

Unsere Kompetenz

- Beleuchtungslösungen
- Stadtmobiliar
- Terrassen für die Gastronomie

Unsere Referenzen

- McDonald's
- UGAP
- Total Energies
- Unibail



Weltmarktführer für die Ausstattung von Außenterrassen.



40 Jahre Erfahrung
Anerkannte Expertise für die Ausstattung von Außenräumen.



Realisierung von über 700 Terrassen pro Jahr
Umsetzung von Großprojekten weltweit.





Unsere Leistungen

Einfach in 3 Schritten

Exklusive Betreuung


Mit AUBRILAM wird jedes Projekt einfach umgesetzt

Wir begleiten Sie in jeder Phase, um eine Terrasse zu entwickeln, die auf Ihren Standort, Ihre Nutzungen und Ihre Identität abgestimmt ist. Von der Implantation bis zum Kundendienst gewährleisten unsere Teams eine umfassende, präzise und effiziente Projektbegleitung.



Beratung

Wir unterstützen Sie dabei, die passende Konfiguration zu entwickeln: Implantationsplan, 3D-Visualisierung, Auswahl der Elemente, Individualisierung und Optimierung der Nutzung.



Installation

Unsere erfahrenen Techniker arbeiten auf allen Arten von Standorten und Untergründen mit geeigneten und langlebigen Befestigungslösungen.



Wartung

Da eine Terrasse täglich genutzt wird, übernehmen wir den Austausch verschlissener oder defekter Teile – mit einem reaktionsschnellen und aufmerksamen Kundendienst.

Sie stellen sich die Terrasse vor. Wir machen sie möglich.



Eine Kollektion, tausend Möglichkeiten, Außenräume zu erleben

Gastronomie

Eine einladende, gut organisierte und wirtschaftlich leistungsfähige Terrasse gestalten. Solea begleitet jeden Moment der Nutzung: die kurze Pause, das Mittagessen in der Gruppe, das entspannte Abendessen oder den informellen Moment mit Freunden. Die Modularität der Kollektion optimiert die Sitzplatzkapazität, ohne Komfort und Bewegungsfluss einzuschränken.

Campingplätze & Resorts

Warme, praktische und widerstandsfähige Räume gestalten Am Pool, vor den Unterkünften, auf einem kleinen Platz oder in der Nähe eines Restaurants schafft Solea Orte der Begegnung, die einfach zu nutzen sind und sich für intensive Nutzung ebenso eignen wie für eine entspannte Urlaubsatmosphäre.

Campus & Bürostandorte

Den Außenraum zur natürlichen Erweiterung des Arbeitsumfelds machen. Kaffeepausen, Mittagessen, informelle Besprechungen oder Momente der Entspannung: Solea fördert hybride Nutzungen und verwandelt Außenbereiche in funktionale, einladende und inspirierende Orte.

Öffentliche Räume

Offene, klar lesbare und langlebige Orte gestalten Plätze, Vorbereiche, Gärten, Fußgängerzonen oder Wartebereiche: Solea strukturiert den Raum, ohne ihn zu überfrachten, und bringt zugleich Komfort, Begrünung und Nutzungsqualität.



Individualisierung Ganz in Ihrem Stil

Expertise bis ins kleinste Detail

Jedes Projekt hat seine eigene Identität

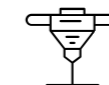
Solea passt sich Ihrer visuellen Identität, Ihrer Architektur und den Anforderungen Ihres Standorts an. Farben, Oberflächen, Gravuren und spezifische Konfigurationen: Unser Planungsbüro begleitet Sie

dabei, eine Terrasse zu gestalten, die stimmig, wiedererkennbar und perfekt in ihr Umfeld integriert ist.



Modularität

Abmessungen, Kompositionen, Nutzungen, standortspezifische Anforderungen: Unsere Teams passen die Lösung präzise an Ihr Projekt an.



Individualisierung

Logo, Markenname, Piktogramm oder Motiv: Gravuren verankern Ihre Identität direkt im Material – elegant und dauerhaft.



Sonderfarben

Auch jenseits der Standardfarbtöne prüfen wir Ihre Wünsche, um Ihr Mobiliar harmonisch auf Ihr Konzept, Ihre Fassade oder Ihre Gestaltungsrichtlinien abzustimmen.

Bodenbefestigung

Zwei Lösungen für unterschiedliche Anforderungen



Im Boden verankert

Für eine dauerhafte Befestigung - AKL01105

Ideal für dauerhafte Installationen und stark frequentierte Bereiche. Die Verschraubung gewährleistet eine stabile und sichere Befestigung im Boden.

- maximale Stabilität
- widersteht intensiver Nutzung und Witterungseinflüssen
- empfohlen für dauerhafte Installationen

Auf verstellbaren Füßen

Perfekt für modulare Konfigurationen - PPD04240

Füße mit einem Verstellbereich von 25 mm passen sich an jede Art von Untergrund an und erleichtern das Versetzen des Mobiliars.

- Mobilität und Flexibilität
- ideal für wandelbare und temporäre Terrassen



Zubehör Optionen Komfort bis ins Detail

Tischhaken

Dezent und robust: Diese Haken ermöglichen es, Jacken und Taschen sicher abzulegen – für mehr Komfort und Bewegungsfreiheit.

Kissen für Sitzflächen und Rückenlehnen

Bringen Sie mehr Komfort und Farbe in Ihre Außenräume. Diese Kissen sind für den Außenbereich konzipiert: wasserabweisend und pflegeleicht.

Erhöhte Ablagen für Gemeinschaftstische

Die erhöhte Ablage verleiht den Tischen eine zusätzliche Funktion und schafft einen eigenen Bereich für Speisen zum Teilen oder persönliche Gegenstände.

Optionen

Das Extra, das den Unterschied macht

Sonnenschirmführung und Tischeinsatz

Die Sonnenschirmführung ermöglicht die einfache Integration einer Beschattungslösung direkt in den Tisch. Der Tischeinsatz sorgt für einen sauberen Abschluss, wenn der Sonnenschirm nicht genutzt wird.

Gemeinsam sorgen sie für mehr Komfort, mehr Flexibilität und eine höhere wahrgenommene Qualität. Ein einfaches, aber entscheidendes Detail für anspruchsvolle Außenräume.

Materialien für den Außenbereich

Widerstandsfähigkeit und Langlebigkeit vereint



Die Solea Kollektion ist auf Langlebigkeit ausgelegt und verbindet sorgfältige Linienführung, robuste Materialien und hochwertige Oberflächen. Die Tischplatten und Verkleidungen aus biobasiertem HPL-Kompaktlaminat bieten eine hervorragende Beständigkeit gegenüber UV-Strahlung, Witterungseinflüssen, Stößen und intensiver Nutzung. Die Metallkonstruktion gewährleistet Stabilität, Sicherheit und Langlebigkeit – auch in anspruchsvollen Umgebungen.
Das Ergebnis: zuverlässiges Mobiliar, pflegeleicht und darauf ausgelegt, seine Ausstrahlung über viele Jahreszeiten hinweg zu bewahren.

Hochdrucklaminat

Widerstandsfähig, dicht und pflegeleicht: HPL eignet sich besonders für stark beanspruchte Außenbereiche. Es verbindet wahrgenommene Qualität, Langlebigkeit und einfache Pflege.



Sicherheit

Eine Gestaltung im Einklang mit den Sicherheitsstandards für alle Nutzer.



Langlebigkeit

Eine nachgewiesene Lebensdauer der Materialien von bis zu 10 Jahren.



Widerstandsfähigkeit

Eine fortschrittliche Behandlung für eine erhöhte Beständigkeit gegenüber Witterungseinflüssen.



Einfache Pflege

Ein einfaches Verfahren für mehr Dauerhaftigkeit.

Die Farbpalette


Farbe als Ausdruck von Identität

Eine Farbe zu wählen heißt bereits, eine Geschichte zu erzählen

Solea bietet eine Palette von Farbtönen und Dekoren, die auf unterschiedlichste Umgebungen abgestimmt ist: natürlich, urban, zeitgenössisch oder wärmer in ihrer Anmutung.

Holzeffekt, mineralische Töne, tiefe Schwarztöne, metallische Oberflächen: Jede Kombination trägt dazu bei, eine Atmosphäre zu schaffen, die mit Ihrem Ort, Ihrer Marke und Ihrem Kundenerlebnis im Einklang steht.

HPL Dekore



Metallfarben



Sitzmöbel mit Rückenlehne

Komfort, der gemeinsame Momente verlängert



Natürlicher Halt, der zum Verweilen einlädt

Mit ihrer zurückhaltenden Linienführung und ihrem natürlichen Halt laden die Sitzmöbel mit Rückenlehne von Solea dazu ein, bequem Platz zu nehmen – ganz ohne Zwang.

Sie finden selbstverständlich ihren Platz auf Restaurantterrassen, Dachterrassen, in Empfangsbereichen, auf Campusflächen oder in Aufenthaltszonen. Ihr ausgewogenes Design verbindet Komfort, Widerstandsfähigkeit und einfache Nutzung.

Für den Außenbereich und intensive Nutzung konzipiert, begleiten sie die Momente des Alltags mit Zurückhaltung, Solidität und Eleganz.

Mehr Komfort.
Mehr gemeinsame Freude.



Tischsets – und mehr

Geselligkeit neu gedacht

Ob Mittagessen, Austausch, Arbeiten, Warten oder Zusammensein: Die Solea-Sets passen sich unterschiedlichsten Nutzungen an.

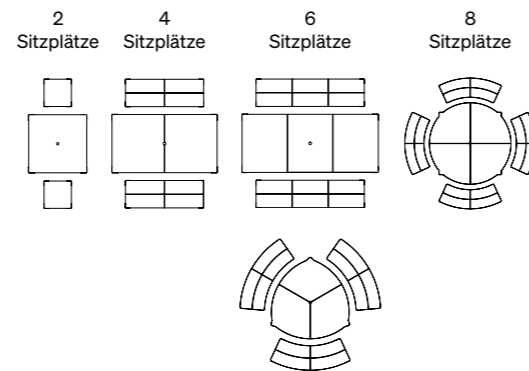
Erhältlich in mehreren Formaten für 2 bis 8 Personen, lassen sich mit ihnen auf einfache Weise gesellige, klar strukturierte und funktionale Bereiche gestalten.

In Standardhöhe oder Stehhöhe schaffen sie unterschiedliche Atmosphären: für gemeinsame Mahlzeiten, kurze Pausen, Orte des Austauschs oder intimere Bereiche.



Einfache Formen für einzigartigen Komfort

Die Solea-Sets optimieren den Raum, ohne auf Komfort zu verzichten. Ihr klares Design erleichtert die Anordnung, die Zirkulation und die tägliche Pflege.



Ausführungen in Stehhöhe für mehr Intimität

Die Ausführungen in Stehhöhe schaffen lebendigere und zugleich intimere Bereiche. Sie eignen sich ideal, um einer Terrasse Rhythmus zu verleihen, spontane Begegnungen zu fördern und der Gestaltung mehr Tiefe zu geben.

Zu zweit, zu viert oder zu acht: Alle finden ihren Platz.



Niedrige Elemente Eine Einladung zum Entschleunigen

Solea geht über Essbereiche hinaus

Mit seinen Lounge-Elementen eröffnet Solea die Möglichkeit, ruhigere, flexiblere und entspanntere Zonen zu gestalten. Niedrige Tische, ergänzende Sitzmöbel und modulare Kompositionen schaffen

Orte für die Pause, Wartebereiche oder informelle Gesprächszonen. Eine andere Art, die Terrasse zu erleben – sanfter und freier.



Für jede Ecke die passende Kombination

Kleine Fläche, großes Potenzial

Die niedrigen Elemente von Solea machen es möglich, jeden verfügbaren Raum zu nutzen und ein vielseitigeres und einladenderes Nutzungserlebnis zu schaffen.

Hier sitzt man nicht nur. Hier schaltet man ab.



Abfallmanagement

Die Umwelt im Mittelpunkt

Eleganz im Dienst langlebiger Außenräume

Abfallmanagement ist ein integraler Bestandteil der Gestaltung von Außenräumen. Mit Solea wird es einfacher, klarer und ästhetischer. Die Lösungen zur Abfalltrennung fügen sich dank auf das Mobiliar abgestimmter Oberflächen selbstverständlich in die Terrasse ein. Sie erleichtern die richtigen Handgriffe, verbessern die Sauberkeit der Räume und tragen zu einem verantwortungsvolleren Nutzungserlebnis bei.

Modularität und Mobilität für maximale Einfachheit

Mobil, modular und leicht zu positionieren: Die Lösungen zur Abfalltrennung von Solea passen sich den Bewegungsströmen, den Nutzungen und den Anforderungen jedes Standorts an.



Eine einfache Geste, die alles verändert

Gut platziert, klar erkennbar und stimmig integriert: Eine wirksame Lösung fördert ganz selbstverständlich die richtigen Reflexe.

Denn ein schöner Raum ist auch ein gut durchdachter Raum.

Den Raum gestalten

Gliedern, schützen und begrünen



Schutz und Sichtbarkeit in einem

Windschutzwände schützen die Nutzer und bewahren zugleich Sichtbeziehungen und Helligkeit. Sie verbessern den Komfort, ohne den Raum zu beschweren.

Begrünen und die Gestaltung strukturieren

Pflanzkübel bringen eine warme vegetative Präsenz ein und dienen zugleich als visuelle Bezugspunkte und natürliche Raumteiler.

Den Raum strukturieren, ohne ihn zu schließen

Eine gelungene Terrasse erschließt sich auf den ersten Blick

Mit ihren Absperrungen, Pflanzkübeln und Windschutzwänden ermöglicht Solea, Räume zu strukturieren, Bewegungsflüsse zu lenken, den Komfort zu bewahren und intimere Atmosphären zu schaffen.

Die Kollektion gliedert, ohne abzutrennen, schützt, ohne zu isolieren, und begrünt, ohne zu überladen. Sie verleiht der Gestaltung Rhythmus und stärkt zugleich die Nutzungsqualität.



Ein besser strukturierter Raum schafft ein besseres Nutzungserlebnis.



Loungetisch

Merkmale

Gestell aus galvanisch verzinktem Stahl, Füße aus Aluminium, Polyester-Pulverbeschichtung. Tischplatte und Sitzflächen aus HPL-Kompaktlaminat, Stärke 12 mm.

Ausführung für salzhaltige Atmosphäre auf Anfrage.
Montage auf Fertigboden. Wird als Bausatz geliefert.

Option

Individuelle Kennzeichnung.

FSL1010 Loungetisch

720 x 500 mm • H 450 mm

FSL0006 Lounge-Hocker

500 x 350 mm • H 450 mm

Individualisierung

Produkt dargestellt in Enigma HPL und Metall Schwarz 2100, FSLxxxx.H02.M05. Oberflächen nach Wahl aus den untenstehenden Farbtönen. Weitere Farbtöne auf Anfrage.

HPL Dekore

H01	H05
H02	H09
H03	H10

Metallfarben

M03	M52
M05	M53
M06	





Stuhl

Merkmale

Gestell aus galvanisch verzinktem Stahl, Füße und Rückenlehne aus Aluminium, Polyester-Pulverbeschichtung, Sitzfläche aus HPL-Kompaktlaminat, Stärke 12 mm.
Ausführung für salzhaltige Atmosphäre auf Anfrage.
Montage auf Fertigboden. Wird als Bausatz geliefert.

Option

Individuelle Kennzeichnung.

FSL0010 Stuhl

430 x 430 mm • H 750 mm

Individualisierung

Produkt dargestellt in Enigma HPL und Metall Schwarz 2100, FSLxxx.H02.M05. Oberflächen nach Wahl aus den untenstehenden Farbtönen. Weitere Farbtöne auf Anfrage.

HPL Dekore

H01	H05
H02	H09
H03	H10

Metallfarben

M03	M52
M05	M53
M06	

Bänke mit Rückenlehne



Merkmale

Gestell aus galvanisch verzinktem Stahl, Füße und Rückenlehne aus Aluminium, Polyester-Pulverbeschichtung, Sitzfläche aus HPL-Kompaktlaminat, Stärke 12 mm.

Ausführung für salzhaltige Atmosphäre auf Anfrage.
Montage auf Fertigboden. Wird als Bausatz geliefert.

Option

Individuelle Kennzeichnung.

FSL0030 2-Sitzer-Bank

1000 x 430 mm • H 750 mm

FSL0007 3-Sitzer-Bank

1400 x 430 mm • H 750 mm

Individualisierung

Produkt dargestellt in Enigma HPL und Metall Schwarz 2100, FSLxxxx.H02.M05. Oberflächen nach Wahl aus den untenstehenden Farbtönen. Weitere Farbtöne auf Anfrage.

HPL Dekore

H01	H05
H02	H09
H03	H10

Metallfarben

M03	M52
M05	M53
M06	



Quadratischer Tisch

Merkmale

Gestell aus galvanisch verzinktem Stahl, Füße aus Aluminium, Polyester-Pulverbeschichtung. Tischplatte und Sitzflächen aus HPL-Kompaktlaminat, Stärke 12 mm.
Ausführung für salzhaltige Atmosphäre auf Anfrage.
Für Personen mit eingeschränkter Mobilität geeignet.
Montage auf Fertigboden. Wird als Bausatz geliefert.

Optionen

Individuelle Kennzeichnung.
Sonnenschirmführung mit Arretiersystem, AKL01082.
Tischeinsatz für die Tischplatte, AKL18201.

FSL1000 Tisch für 2-4 Personen

□ 750 mm • H 750 mm

Individualisierung

Produkt dargestellt in Enigma HPL und Metall Schwarz 2100, FSLxxx.H02.M05. Oberflächen nach Wahl aus den untenstehenden Farbtönen. Weitere Farbtöne auf Anfrage.

HPL Dekore

H01	H05
H02	H09
H03	H10

Metallfarben

M03	M52
M05	M53
M06	

Verwandte Produkte

FSL0001 Hocker □ 355 mm • H 450 mm
FSL0010 Stuhl 430 x 430 mm • H 750 mm



Rechteckiger Tisch

Merkmale

Gestell aus galvanisch verzinktem Stahl, FüÙe aus Aluminium, Polyester-Pulverbeschichtung. Tischplatte und Sitzflächen aus HPL-Kompaktlaminat, Stärke 12 mm.

Ausführung für salzhaltige Atmosphäre auf Anfrage.
Für Personen mit eingeschränkter Mobilität geeignet.
Montage auf Fertigboden. Wird als Bausatz geliefert.

Optionen

Individuelle Kennzeichnung.
Sonnenschirmführung mit Arretiersystem, AKL01082.
Tischeinsatz für die Tischplatte, AKL18201.

FSL1001 Tisch für 4 Personen
1350 x 750 mm • H 750 mm

Individualisierung

Produkt dargestellt in Enigma HPL und Metall Schwarz 2100, FSLxxxx.H02.M05. Oberflächen nach Wahl aus den untenstehenden Farbtönen. Weitere Farbtöne auf Anfrage.

HPL Dekore

H01	H05
H02	H09
H03	H10

Metallfarben

M03	M52
M05	M53
M06	

Verwandte Produkte

FSL0002	2-Sitzer-Bank	1000 x 355 mm • H 450 mm
FSL0030	Bank m. Lehne	1000 x 430 mm • H 750 mm
FSL0001	Hocker	□ 355 mm • H 450 mm
FSL0010	Stuhl	430 x 430 mm • H 750 mm



Rechteckiger Tisch



Merkmale

Gestell aus galvanisch verzinktem Stahl, Füße aus Aluminium, Polyester-Pulverbeschichtung. Tischplatte und Sitzflächen aus HPL-Kompaktlaminat, Stärke 12 mm.

Ausführung für salzhaltige Atmosphäre auf Anfrage. Für Personen mit eingeschränkter Mobilität geeignet. Montage auf Fertigboden. Wird als Bausatz geliefert.

Optionen

Individuelle Kennzeichnung.
Sonnenschirmführung mit Arretiersystem, AKL01082.
Tischeinsatz für die Tischplatte, AKL18201.

FSL3002 Tisch für 6 Personen

1750 x 750 mm • H 750 mm

Individualisierung

Produkt dargestellt in Enigma HPL und Metall Schwarz 2100, FSLxxxx.H02.M05. Oberflächen nach Wahl aus den untenstehenden Farbtönen. Weitere Farbtöne auf Anfrage.

HPL Dekore

H01	H05
H02	H09
H03	H10

Metallfarben

M03	M52
M05	M53
M06	

Verwandte Produkte

FSL0003 3-Sitzer-Bank	1390 x 355 mm • H 450 mm
FSL0007 Bank m. Lehne	1400 x 430 mm • H 750 mm
FSL0001 Hocker	□ 355 mm • H 450 mm
FSL0010 Stuhl	430 x 430 mm • H 750 mm





Dreieckiger Tisch

Merkmale

Gestell aus galvanisch verzinktem Stahl, Füße aus Aluminium, Polyester-Pulverbeschichtung. Tischplatte und Sitzflächen aus HPL-Kompaktlaminat, Stärke 12 mm.

Ausführung für salzhaltige Atmosphäre auf Anfrage.
Für Personen mit eingeschränkter Mobilität geeignet.
Montage auf Fertigboden. Wird als Bausatz geliefert.

Optionen

Individuelle Kennzeichnung.
Sonnenschirmführung mit Arretiersystem, AKL01082.
Tischeinsatz für die Tischplatte, AKL18201.

FSL3020 Dreieckiger Tisch für 6 Personen

1135 x 1175 mm • H 750 mm

FSL0020 Gebogene 2-Sitzer-Bank

1150 x 455 mm • H 450 mm

Individualisierung

Produkt dargestellt in Enigma HPL und Metall Schwarz 2100, FSLxxx.H02.M05. Oberflächen nach Wahl aus den untenstehenden Farbtönen. Weitere Farbtöne auf Anfrage.

HPL Dekore

H01	H05
H02	H09
H03	H10

Metallfarben

M03	M52
M05	M53
M06	

Runder Tisch



Merkmale

Gestell aus galvanisch verzinktem Stahl, Füße aus Aluminium, Polyester-Pulverbeschichtung. Tischplatte und Sitzflächen aus HPL-Kompaktlaminat, Stärke 12 mm.

Ausführung für salzhaltige Atmosphäre auf Anfrage.
Für Personen mit eingeschränkter Mobilität geeignet.
Montage auf Fertigboden. Wird als Bausatz geliefert.

Optionen

Individuelle Kennzeichnung.
Sonnenschirmführung mit Arretiersystem, AKL01082.
Tischeinsatz für die Tischplatte, AKL18201.

FSL3010 Runder Tisch für 8 Personen

Ø 1150 mm • H 750 mm

FSL0020 Gebogene 2-Sitzer-Bank

1150 x 455 mm • H 450 mm

Individualisierung

Produkt dargestellt in Enigma HPL und Metall Schwarz 2100, FSLxxxx.H02.M05. Oberflächen nach Wahl aus den untenstehenden Farbtönen. Weitere Farbtöne auf Anfrage.

HPL Dekore

H01	H05
H02	H09
H03	H10

Metallfarben

M03	M52
M05	M53
M06	



Hoher quadratischer Tisch

Merkmale

Gestell aus galvanisch verzinktem Stahl, Füße aus Aluminium, Polyester-Pulverbeschichtung. Tischplatte und Sitzflächen aus HPL-Kompaktlaminat, Stärke 12 mm. Fußstütze aus Edelstahl. Ausführung für salzhaltige Atmosphäre auf Anfrage. Montage auf Fertigboden. Wird als Bausatz geliefert.

Option

Individuelle Kennzeichnung.

FSL2000 Hochtisch für 2-4 Personen

□ 705 mm • H 1100 mm

FSL0004 Barhocker

□ 355 mm • H 800 mm

Individualisierung

Produkt dargestellt in Enigma HPL und Metall Schwarz 2100, FSLxxxx.H02.M05. Oberflächen nach Wahl aus den untenstehenden Farbtönen. Weitere Farbtöne auf Anfrage.

HPL Dekore

H01	H05
H02	H09
H03	H10

Metallfarben

M03	M52
M05	M53
M06	



Pflanzkübel



Merkmale

Struktur aus galvanisch verzinktem Stahl, Polyester-Pulverbeschichtung.
 Quadratischer Korpus aus HPL-Kompaktlaminat, Stärke 12 mm.
 FSL5000: Einsatzbehälter aus verzinktem Stahl inklusive.
 FSL5001: Einsatzbehälter aus Polyethylen inklusive.
 Ausführung für salzhaltige Atmosphäre auf Anfrage.
 Fassungsvermögen: 130 Liter - 260 Liter

Option

Individuelle Kennzeichnung.

FSL5000 Quadratischer Pflanzkübel

□ 555 mm • H 620 mm

FSL5001 Rechteckiger Pflanzkübel

1200 × 550 mm • H 620 mm

Individualisierung

Produkt dargestellt in Enigma HPL und Metall Schwarz 2100, FSLxxx.H02.M05. Oberflächen nach Wahl aus den untenstehenden Farbtönen. Weitere Farbtöne auf Anfrage.

HPL Dekore

H01	H05
H02	H09
H03	H10

Metallfarben

M03	M52
M05	M53
M06	



Abfallsammler

Merkmale

Struktur aus galvanisch verzinktem Stahl, Polyester-Pulverbeschichtung.
 Paneele aus HPL-Kompaktlaminat, Stärke 12 mm.
 Kippklappe aus verzinktem Stahl. Polyethylenbehälter inklusive.
 Ausführung für salzhaltige Atmosphäre auf Anfrage.
 Bodenbefestigung möglich.

Optionen

Selbstverriegelnder Druckverschluss.
 Vinylaufkleber, UV-beständig und für den langfristigen Einsatz im Außenbereich geeignet.

FSL8001 Litter bin

575 × 510 mm • H 1205 mm
 Fassungsvermögen : 108 Liter

Individualisierung

Produkt dargestellt in Enigma HPL und Metall Schwarz 2100, FSLxxxx.H02.M05. Oberflächen nach Wahl aus den untenstehenden Farbtönen. Weitere Farbtöne auf Anfrage.

HPL Dekore

H01	H05
H02	H09
H03	H10

Metallfarben

M03	M52
M05	M53
M06	

Abfalltrenner



Merkmale

Struktur aus galvanisch verzinktem Stahl, Polyester-Pulverbeschichtung, Verkleidungen und Türen aus HPL-Kompaktlaminat, Stärke 12 mm. Ausführung für salzhaltige Atmosphäre auf Anfrage.

Fach 1: Edelstahlspüle + Schlauch + 1 Kanister 20 Liter

Fach 2: Polyethylenbehälter 50 Liter

Fach 3: Polyethylenbehälter 50 Liter (FSL9001: Polyethylenbehälter 80 Liter)

Fach 4: Polyethylenbehälter 50 Liter

Fach 5: Polyethylenbehälter 50 Liter (nur FSL9001)

Montiert auf Rollen geliefert.

Optionen

Selbstverriegelnder Druckverschluss.

Vinylaufkleber, UV-beständig und für den langfristigen Einsatz im Außenbereich geeignet.

Version mit Rollen

FSL9000 Abfalltrenner mit 4 Sektionen

1 045 x 550 mm • H 1 300 mm

FSL9001 Abfalltrenner mit 5 Sektionen

1 565 x 550 mm • H 1 300 mm

Individualisierung

Produkt dargestellt in Enigma HPL und Metall Schwarz 2100, FSLxxx.H02.M05. Oberflächen nach Wahl aus den untenstehenden Farbtönen. Weitere Farbtöne auf Anfrage.

HPL Dekore

H01	H05
H02	H09
H03	H10

Metallfarben

M03	M52
M05	M53
M06	

Version ohne Rollen

FSL9000S Abfalltrenner mit 4 Sektionen

1 045 x 550 mm • H 1 300 mm

FSL9001S Abfalltrenner mit 5 Sektionen

1 565 x 550 mm • H 1 300 mm



Standascher

Merkmale

Struktur aus galvanisch verzinktem Stahl, Polyester-Pulverbeschichtung.
 Paneele aus HPL-Kompaktlaminat, Stärke 12 mm.
 Behälter aus galvanisch verzinktem Stahl.
 Ausführung für salzhaltige Atmosphäre auf Anfrage.
 Bodenbefestigung möglich. Montiert geliefert.

Option

Individuelle Kennzeichnung.

FSL8000 Standascher

□ 275 mm • H 790 mm
 Fassungsvermögen : 1,80 Liter

Individualisierung

Produkt dargestellt in Enigma HPL und Metall Schwarz 2100, FSLxxxx.H02.M05. Oberflächen nach Wahl aus den untenstehenden Farbtönen. Weitere Farbtöne auf Anfrage.

HPL Dekore

H01	H05
H02	H09
H03	H10

Metallfarben

M03	M52
M05	M53
M06	





Absperrung



Merkmale

Struktur aus Aluminium, Polyester-Pulverbeschichtung.
 Paneel aus HPL-Kompaktlaminat, Stärke 12 mm.
 Ausführung für salzhaltige Atmosphäre auf Anfrage.
 Montage auf Fertigboden. Montiert geliefert.

Optionen

Individuelle Kennzeichnung.
 Weitere Abmessungen auf Anfrage.

FSL6000 Absperrung

1400 x 40 mm • H 1040 mm

Individualisierung

Produkt dargestellt in Enigma HPL und Metall Schwarz 2100, FSLxxx.H02.M05. Oberflächen nach Wahl aus den untenstehenden Farbtönen. Weitere Farbtöne auf Anfrage.

HPL Dekore

H01	H05
H02	H09
H03	H10

Metallfarben

M03	M52
M05	M53
M06	

Windschutzwand



Merkmale

Struktur aus galvanisch verzinktem Stahl,
Polyester-Pulverbeschichtung.
Klares Verbundsicherheitsglas 55.2.
Ausführung für salzhaltige Atmosphäre auf Anfrage.
Montage auf Fertigboden. Montiert geliefert.

Optionen

Vinylaufkleber, UV-beständig und für den langfristigen Einsatz im Außenbereich geeignet. Weitere Abmessungen auf Anfrage.

FSL6001 Windschutzwand

1500 × 100 mm • H 1800 mm

Individualisierung

Produkt dargestellt in Metall Schwarz 2100, FSLxxxx.M05.
Oberflächen nach Wahl aus den untenstehenden Farbtönen.
Weitere Farbtöne auf Anfrage.

Metallfarben

M03	M52
M05	M53
M06	





Kontakt

Persönliche Ansprechpartner

Sie haben eine Frage, einen spezifischen Bedarf oder bereits ein Projekt im Blick?

Unser Team begleitet Sie in jeder Phase Ihres Außenraumprojekts.



Adresse

AUBRILAM
83 rue Fontgiève - 63000 Clermont-Ferrand
Frankreich



Telefon

+33 4 73 31 86 86



Email

contact@aubrilam.fr



Website

www.aubrilam.com



Folgen Sie uns auf
Social Media



Mehr Informationen zur
Solea Kollektion

Broschüre herausgegeben von AUBRILAM

Konzeption: AUBRILAM
83 rue Fontgijève
63000 Clermont-Ferrand — Frankreich
+33 4 73 31 86 86
www.aubrilam.com
contact@aubrilam.fr

Abbildungen sind unverbindlich. Technische oder
konstruktive Änderungen bleiben vorbehalten.
© AUBRILAM — 2026

AUBRILAM

BEGA Group

83 rue Fontgiève
63000 Clermont-Ferrand
France
+33 4 73 31 86 86
www.aubrilam.com

