

Rendez-vous

FRV0002

Chaise longue



Descriptif technique

Chaise longue en bois massif Accoya® issu de forêts gérées durablement (FSC).
Accoya de qualité A1, résistance à la flexion C22. Classe d'emploi 4 selon EN 335, classe de durabilité 1 selon EN 350. Bois modifié par procédé d'acétylation et certifié Cradle-to-Cradle Gold. Procédé de lasure en quatre étapes, lasures phase aqueuse. Tenue de la lasure > 10 ans.
Classe de réaction au feu EUROCLASS D-s2, d0 selon la norme EN 13501-1. Classe B-s1, d0 sur demande avec traitement retardateur de feu. Traitement anti-rayures ou anti-tags sur demande.
Structure en acier électrozingué, thermolaquage poudre polyester.
Insert fabriqué en béton haute performance et protégée par une lasure type BF 24H.
Protection atmosphère saline sur demande.



Dimensions : 1 675 × 660 mm • H 800 mm
Hauteur assise : 200 mm
Poids : 197 kg

Durée de vie

La durée de vie du produit estimée est supérieure à 25 ans.
Le bois Accoya® offre une garantie de 25 ans en contact avec le sol ou l'eau douce et de 50 ans en usage hors sol.

Entretien et maintenance

Afin de maintenir les performances des produits et leur esthétique, il est conseillé de planifier une maintenance périodique du bois tous les 15 ans (10 ans sur des sites exposés front de mer) en renouvelant le vernis de finition (protocole de rafraîchissement).
Cette opération ne nécessite pas d'expertise particulière ni de dépose des produits. AUBRILAM vous accompagne dans cette démarche en fournissant les produits, le protocole de mise en oeuvre et met à disposition son réseau partenaire certifié AUBRILAMCare.
Il est conseillé de nettoyer régulièrement les surfaces métalliques avec de l'eau savonneuse. Veillez à utiliser des produits non-agressifs. N'utilisez en aucun cas de produits corrosifs ni de tampons à récurer. Une fois par an, vérifiez l'absence de trace d'oxydation sur les parties métalliques.

Installation












Fixation au sol préconisée. Scellement chimique.
Fixation par des tiges de scellement M14 x80, fournies uniquement sur demande.
Trou de fixation : 28 × 16 mm.







Personnalisation

Possibilités de personnalisation sur demande.

Finition

Finition présentée en bois Brume et métal Noir 2100 sablé, **code+.W01.M05**. Finition au choix parmi les teintes standards du nuancier AUBRILAM. Autres teintes sur consultation.

Bois			
			
Brume code+.W01	Tonnellier code+.W02	Pin Tyrol code+.W03	Châtaignier code+.W04
			
Chêne de Ferrare code+.W05	Basalte code+.W06	Météore code+.W07	Origine code+.W08
			
Alizé code+.W09	La Mer code+.W10	Terre d'Ombre code+.W11	

Métal			
			
Graphite code+.M01	Argent code+.M02	RAL 7006 mat fine texture code+.M03	Gris 2900 sablé code+.M04
			
Noir 2100 sablé code+.M05	Noir 2200 sablé code+.M06	Rouille aléatoire code+.M50	Vernis Cristal code+.M51

