


ELPAN Asennusohje



1. Kiinnitä asennusteippi HT seinään ennen lämpöpaneelin asentamista. Mittaa seinät ja kiinnitä eristeteippi.




2. Aloita asentaminen nurkasta nurkkapalalla J ja asenna paneelit vastapäivään kunnes saavutat huoneen sähköliitännät. Jatka sen jälkeen edelleen vastapäivään seuraavaan nurkkaan saakka, jossa käytät joko jatkoliitoskaapelia X3/X6 tai päätypalaa H.




3. Paneelit kiinnitetään seinään metallisen asennuspalan Y avulla. Ensimmäinen asennuslevy on 76 mm lattiasta keskelle mitattuna. Asennuslevyt sijoitetaan paneelin "naaraspuuhän" niin, että viimeiset reiät ovat näkyvissä. Kiinnitä asennuslevyt seinään, paneeli kiinnittyy asennuslevyyn työntämällä se paikoilleen.



4. "Naarasliitin" L kytetään paneeliin. Sähkökaapeli on tuotava paneeliin termostaatin G kautta. "Naarasliittimen" L päädyksi tulee päätypala H.




5. Kun "naarasliitin" L ja päätypala H on asennettu paikalleen leikkaa peitelevystä E sopivan mittainen pala peittämään asennus.




6. Kun sähkönurkkaa J käytetään huoneen molemmilla puolilla ja paneeleita asennetaan keskustaa kohti, paneelin välinen kytkentä tehdään jatkoliitoskaapelia X3/X6 käyttäen. Kun kytkentä on tehty leikkaa jälleen peitelevystä E sopiva pala peittämään asennusta.




7. Oviaukon kohdalla "urosliitäntä" K täytyy asentaa paneelin loppuun. Myöhemmin jännitejohto kytketään "naarasliittimeen" L, joka puolestaan on liitetty muihin paneeleihin.



8. Sisänurkissa voidaan käyttää myös jatkoliitoskaapelia X3/X6. Kaapeli asennetaan seinään kiinnitetyn kulmapalan M taakse. Asennus peitetään jälleen oikeaan mittaan leikatuilla peitelevyillä E.



9. Ulkonurkissa käytetään jatkoliitoskaapelia X3/X6. Kaapeli asennetaan seinään kiinnitetyn kulmapalan N taakse. Asennus peitetään oikeaan mittaan leikatuilla peitelevyillä E.



10. Paneelien päättymisen. Kiinnitä päätykappaleet H seinään ja O viimeiseen paneeliin. Peitä asennus oikeaan mittaan leikatulla peitelevyllä.

Suosittellemme, että paneeleita lämmitetään puoli tuntia ennenkuin asennuksia peittävät peitelevyt leikataan. Lämpöpaneeleissa voi tapahtua laajenemista lämmitettäessä ja liian pitkiksi jäävät tyhjät peitelevyt voivat aiheuttaa ongelmia.