

# ASENNUSOHJE

Paineläpivienti LIME -sulanapitokaapeleille

## KÄYTTÖKOHTEET JA TUOTETIEDOT

Paineläpiviennillä saadaan sulanapitokaapelit asennettua paineellisiin putkistoihin tiiviisti ja helposti. Pistesarjojen paineläpivienti on suunniteltu käytettäväksi PST LIME ja PST 10 itserajoittuvien sulanapitokaapeleiden kanssa.

Paineläpivienti on varustettu 3/4" ja 1" kierteillä, joten se soveltuu käytettäväksi useimpien järjestelmien kanssa.

Paineläpiviennin tiiviste on yhdeltä sivulta halkaistu, joten sen asentaminen kaapeliin on erittäin helppoa ja nopeaa.



Sähköno

04 350 91

Kuvaus


Paineläpivienti LIME

Nimike


NIPPA LIME

## ASENNUS

Asenna paineläpiviennin runko-osa liitettävään putkeen. Tiivistä runko-osa (hamp-punaru, kitti tms) ja kiristä. Työnnä sulanapitokaapeli mutterin ja aluslevyn läpi. Työnnä kumitiiviste käännellen lämpökaapelin ympärille ja työnnä kaapeli runko-osan läpi.



Kiristä liitos ja kytke pistotulppa pistorasiaan tai kytke sähköverkkoon sähköasennusmääräysten mukaisesti. Tarkasta toiminta. Kaapelin tulee olla lämmin läpivientinipän ulkopuolelta muutaman minuutin kuluessa.




**HUOM!** Sulanapitokaapelin ja liitäntäjohtdon välinen liitos pitää aina jäädä paineläpiviennin ulkopuolelle.

## PISTESARJAT -TAKUU

Pistesarjat takaa tuotteidensa laadun ja toimivuuden ja siksi haluammekin tarjota sinulle 2 vuoden takuun (ostopäivästä) tuotteessa kuin tuotteessa. Joissakin tuotteissa voi olla jopa laajempi takuu, voit varmistaa tuotekohtaiset takuut myyjältäsi.

Takuumme on voimassa seuraavin edellytyksin:

- Sähkökytkennän on suorittanut pätevä sähköasentaja voimassa olevien määräysten ja Pistesarjojen toimittaman asennusohjeen mukaisesti.
- Mahdollisesta viasta on ilmoitettu ostopaikkaan.
- Pistesarjoille on annettu tilaisuus vianetsintään vian syyn vahvistamiseksi.
- Vianetsintää tai korjaustyötä ei suoriteta ilman Pistesarjojen suostumusta.
- Ostotapahtumasta tulee pystyä esittää tosite.



### Hävitysohjeet

Elektronisia komponentteja sisältäviä laitteita EI saa hävittää kotitalousjätteiden kanssa. Ne täytyy hävittää muiden sähkö- ja elektroniikkajätteiden tavoin paikallista lainsäädäntöä noudattaen.



Pistesarjat Oy  
Kylänportti 2, 02940 Espoo  
p. 010 423 8770, f. 010 296 1225  
myynti@pistesarjat.fi  
www.pistesarjat.fi



**PISTESARJAT**

Tämä asennusohje on tarkistettu mahdollisimman huolellisesti. Emme kuitenkaan vastaa mahdollisista virheistä tai tietojen väärästä soveltamisesta aiheutuneista välittömistä tai välillisistä vahingoista. Oikeudet muutoksiin pidätetään. Copyright © 2016 Pistesarjat Oy. Kaikki oikeudet pidätetään.