



ASENNUSOHJE

DIN-kiskoon asennettava lattiatermostaatti TER-3E

ASENNUS JA TOIMINTA

Lattialämmityksen ohjaus

TER-3E -termostaatilla ohjataan lattialämmitystä luotettavasti ja tarkasti. Yhden modulin levyinen termostaattiyksikkö asennetaan keskuksen tai erillisen laitekotelon DIN-kiskoon.

Asennus

Asenna termostaatti haluttuun paikkaan keskuksessa tai erillisessä laitekotelossa ja tee kytkennät viereisen sivun kytkentäkuvan mukaisesti.

Lattia-anturi asennetaan asennusputkessa lämmityskaapeleiden lenkkien puoliväliin. On suositeltavaa asentaa anturi vähintään 0,5m seinästä.

HUOM! Termostaatin asennuksen saa suorittaa vain pätevyity sähköasentaja.

Käyttö

Säädä lämpötila haluttuun arvoon. Vihreä LED-merkkivalo palaa kun termostaattiin on kytketty virta. Punainen merkkivalo palaa kun lämmitys on käynnissä.

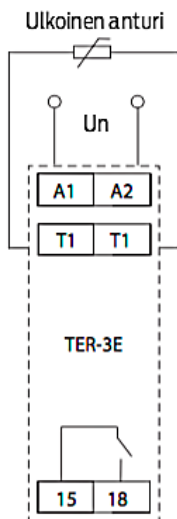
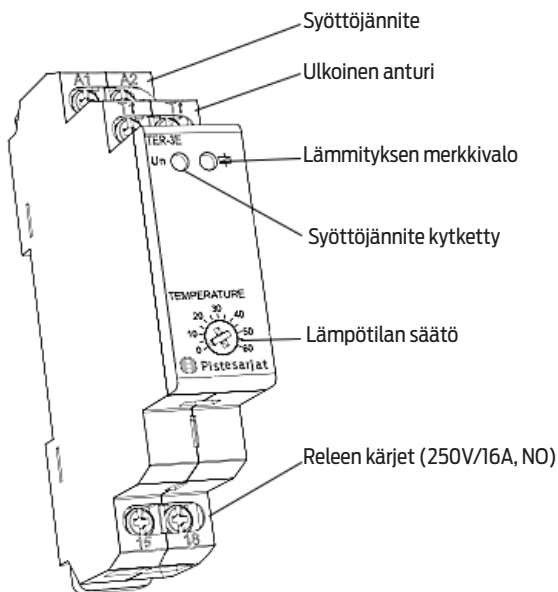
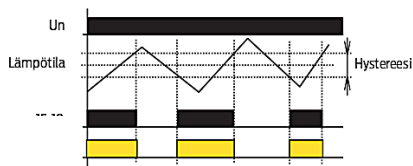
Anturi hankittava erikseen.
Pituudet 3, 6 ja 12 metriä.



Sähköno	Kuvaus	Nimike
26 202 53	Lattia-anturi, pituus 3m	TC-3
26 202 54	Lattia-anturi, pituus 6m	TC-6
26 202 55	Lattia-anturi, pituus 12m	TC-12

TEKNISET TIEDOT

- Käyttöjännite: 24-240 VAC
- Käyttörele: Normaalisti auki SPST, max. kuorma 16A / 3600W
- Lämpötilan säätö: 0 °C... +60 °C
- Hystereesi: 1 °C
- Mitat: (KxLxS) 90 x 17.6 x 64 mm (1 modulileveys)
- Paino: 73 g
- Kotelointiluokka: IP40 etupaneeli, IP 10 liitännät
- Anturi hankittava erikseen. Saatavilla olevat pituudet 3, 6 ja 12m (NTC)
- Standardit: **EN 60730-2-9, EN 61010-1**



Sähköno

26 202 50

Kuvaus

DIN-kiskoon asennettava lattiatermostaatti

Nimike

TER-3E

PISTESARJAT -TAKUU

Pistesarjat takaa tuotteidensa laadun ja toimivuuden ja siksi haluammekin tarjota sinulle 2 vuoden takuun (ostopäivästä) tuotteessa kuin tuotteessa. Joissakin tuotteissa voi olla jopa laajempi takuu, voit varmistaa tuotekohtaiset takuut myyjältäsi.

Takuumme on voimassa seuraavin edellytyksin:

- Sähkökytkennän on suorittanut pätevä sähköasentaja voimassa olevien määräysten ja Pistesarjojen toimittaman asennusohjeen mukaisesti.
- Mahdollisesta viasta on ilmoitettu ostopaikkaan.
- Pistesarjoille on annettu tilaisuus vianetsintään vian syyn vahvistamiseksi.
- Vianetsintää tai korjaustyötä ei suoriteta ilman Pistesarjojen suostumusta.
- Ostotapahtumasta tulee pystyä esittää tosite.



Hävitysohjeet

Elektronisia komponentteja sisältäviä laitteita EI saa hävittää kotitalousjätteiden kanssa. Ne täytyy hävittää muiden sähkö- ja elektroniikkajätteiden tavoin paikallista lainsäädäntöä noudattaen.



Pistesarjat Oy
Kylänportti 2, 02940 Espoo
p. 010 423 8770, f. 010 296 1225
myynti@pistesarjat.fi
www.pistesarjat.fi



Tämä asennusohje on tarkistettu mahdollisimman huolellisesti. Emme kuitenkaan vastaa mahdollisista virheistä tai tietojen vääristä soveltamisesta aiheutuneista välittömistä tai välillisistä vahingoista. Oikeudet muutoksiin pidätetään. Copyright © 2017 Pistesarjat Oy. Kaikki oikeudet pidätetään.