Vejledning til hjælpeværktøj og udbetalingsfil

Vejledning for kurator, bobestyrer, rekonstruktør, arbejdsgiver og Skattestyrelsen.

Hjælpeværktøjet kan IKKE bruges, når du er logget ind på en tablet eller smartphone.

Indhold

Vejledning til hjælpeværktøj og udbetalingsfil 1
Hent hjælpeværktøjet 2
Åbn hjælpeværktøjet før udbetalingsfilen 2
Hent udbetalingsfilen på Virk 3
Sådan læser du udbetalingsfilen 5
Feriepenge i overgangsåret 5
Sådan ser du, om kravene er anmeldt i boet 6
Sådan beregner du renter af § 94-krav 6
Udløb af adgang til udbetalingsfil 6
Som kurator, bobestyrer eller rekonstruktør 6
Som arbejdsgiversgiver 6

Hent hjælpeværktøjet

Når du skal læse LG´s udbetalingsfil, skal du bruge et hjælpeværktøj, som indeholder en makro:

Hent hjælpeværktøjet på www.virk.dk/lg-se-udbetalinger under fanen 'Vejledning'.

Åbn hjælpeværktøjet før udbetalingsfilen

1. Du åbner hjælpeværktøjet fra din computer i Microsoft Excel.
2. Hvis du får en gul bjælke med en "Sikkerhedsadvarsel", skal du aktivere makroer ved at klikke på "Aktivér indhold".

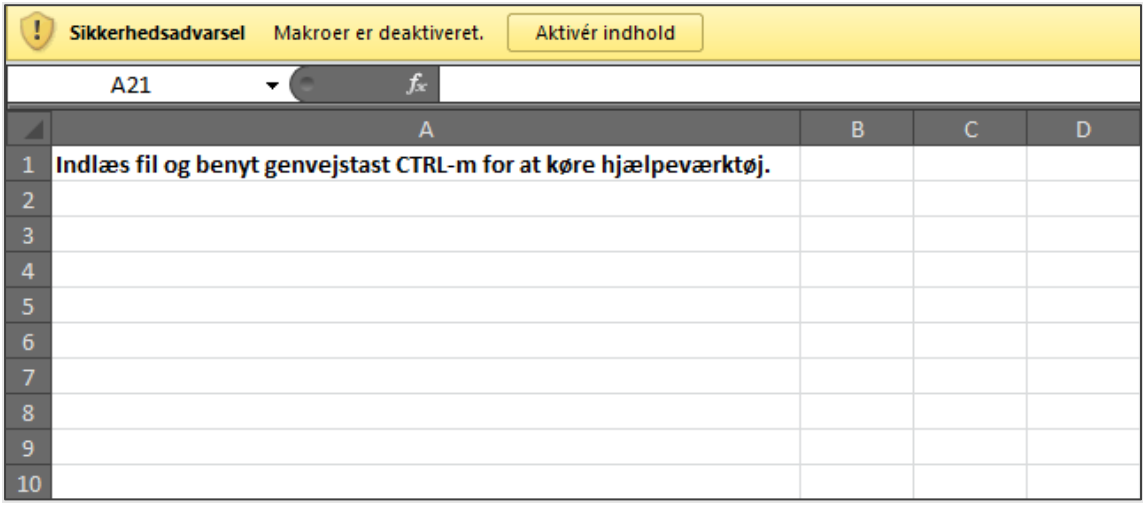

3. Hent nu udbetalingsfilen på Virk.

Hent udbetalingsfilen på Virk

1. Find LG's selvbetjening "Se udbetalinger fra LG". Klik dernæst på "Start" og log på selvbetjeningen med dit NemID.

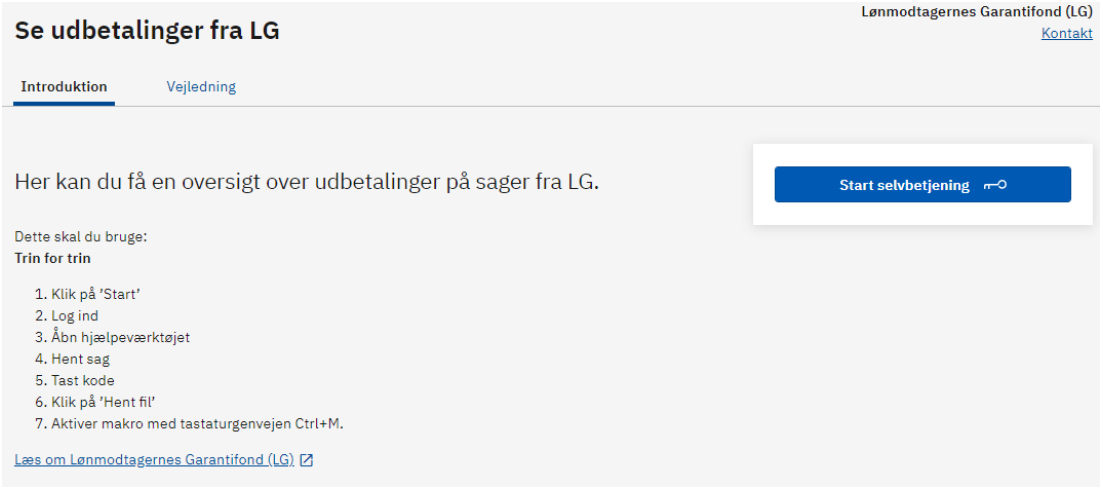

2. Tast virksomhedens CVR-nr. og hent din sag.

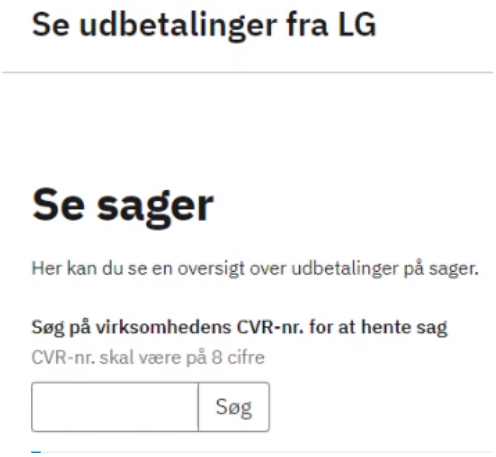

3. Tast den kode, du har modtaget med Digital Post, og klik "Ok".
   Hvis du logger på som arbejdsgiver, skal du ikke bruge en kode.

4. Klik ”Hent alle udbetalinger” for at få oplysninger om udbetalinger på sagen.
   Du kan også vælge ”Hent udbetalinger indenfor en afgrænset periode og evt. renteberegning”.

   Vær opmærksom på, at du ikke kan opgøre renter af § 94 krav:
   - hvis virksomheden er under rekonstruktion
   - hvis virksomhedens sag vedrører LG’s opkrævning af indefrosne feriepenge.

5. Når filen er åben, skal du aktivere makroen med Ctrl. M. på dit tastetur.

Sådan læser du udbetalingsfilen

Filen er opdelt i fire faner:

1. Alle LG udbetalinger:
   - Alle udbetalinger
   - Om LG´s anmeldelse er endelig
   - Antal modtagne anmeldelser i LG, der ikke nødvendigvis er udbetalt

2. Krav pr. CPR-nr.:
   - Her kan du se alle de udbetalinger, som er anmeldt og godkendt af LG
   - Om LG´s anmeldelse er endelig
   - Antal modtagne anmeldelser i LG, der ikke nødvendigvis er udbetalt

3. Krav pr. CVR-nr.:
   - LG's samlede krav herunder evt.:
     - krav fra rekonstruktion
     - krav vedrørende manglende betaling af indefrosne feriepenge, som LG har overtaget fra Lønmodtagernes Feriemidler
     - renter og gebyr ved rekonstruktion og krav overtaget fra Lønmodtagernes Feriemidler
   - LG´s kontonummer
   - Skattestyrelsens samlede krav

4. Alle LG's udbetalinger pr. CPR-nr.:
   - Her kan du se alle udbetalinger opdelt i CPR-nr.
   - Om LG´s anmeldelse er endelig
   - Antal modtagne anmeldelser i LG, der ikke nødvendigvis er udbetalt

Feriepenge i overgangsåret

Der er i forbindelse med feriepenge for overgangsåret oprettet nye kolonner i LG's udbetalingsfil:

Opgjort af
I kolonnen kan I se, om kravet, som LG har indbetalt til Lønmodtagernes Feriemidler, er opgjort af Lønmodtagernes Feriemidler (LFM er angivet i kolonnen), eller om kravet er beregnet og opgjort af LG (blank kolonne).

Indeksering
Kolonnen viser den indeksering, som Lønmodtagernes Feriemidler opgør hvert år omkring den 1. september.

Afgift
I kolonnen ses det beløb, som LG har fratrukket, inden vores indbetaling af bruttoferiepenge til Lønmodtagernes Feriemidler. Afgiften er på 38 pct.

Gebyr
Kolonnen viser de gebyrer, som både Lønmodtagernes Feriemidler og LG har opkrævet i forbindelse med indbetalingen af feriepenge for overgangsåret.

Sådan ser du, om kravene er anmeldt i boet

I kolonnen ”Markering af ikke anmeldte krav” kan du se, om udbetalinger er anmeldt:

- Et blankt felt betyder, at udbetalingen er anmeldt i boet, til rekonstruktør eller arbejdsgiver.
- ”§ 134” betyder, at udbetalingen ikke er anmeldt i boet i henhold til Konkurslovens § 134.
- ”Nej” betyder, at udbetalingen ikke er anmeldt, da den er afvist eller bestridt af kurator, bobestyrer, rekonstruktør eller arbejdsgiver.
- ”Ikke tilgængelig” betyder, at oplysningen om ”§ 134” eller ”Nej” (bestridt) ikke er tilgængelig, da udbetalingen er sket på en sag, der er oprettet før 1. januar 2012.

Sådan beregner du renter af § 94-krav

Du kan beregne renter af § 94-krav indtil en dato, fx forventet udlodningsdato. Renterne beregnes af det samlede udbetalte § 94-krav.

Der beregnes ikke renter af:

- Krav der er afvist eller bestridt af kurator
- Krav der er udbetalt efter en dato fastsat i henhold til Konkurslovens § 94-krav

LG opkræver renter frem til den dato, vi modtager indbetaling eller dividende.

Det er ikke muligt at beregne renter på sager oprettet før 1. januar 2012. Kontakt LG, hvis du ønsker en renteberegning.

Vær opmærksom på, at du ikke kan opgøre renter af § 94 krav:

- hvis virksomheden er under rekonstruktion
- hvis virksomhedens sag vedrører LG’s opkrævning af indefrosne feriepenge.

Udløb af adgang til udbetalingsfil

Som kurator, bobestyrer eller rekonstruktør

Når vi har registreret, at bobehandlingen er afsluttet, har du som kurator eller bobestyrer ikke længere adgang til at se oplysninger om LG´s udbetalinger. Du har som rekontruktør adgang til at se LG’s udbetalinger indtil rekonstruktionens udløbsdato.

Skattestyrelsen kan stadig se oplysningerne.

Som arbejdsgiversgiver

Som arbejdsgiver udløber din adgang til at se LG’s udbetalinger, når du har betalt LG’s opkrævning af feriepenge fra Lønmodtagernes Feriemidler, og vi har afsluttet sagen.

Skattestyrelsen kan stadig se oplysningerne.