

# カードの安全な発送方法

カードを安全に発送できるように梱包しましょう！

厳重に梱包してからカードを発送しよう！

## 推奨梱包資材



- ・カードセイバー
- ・ソフトスリーブ（ゆとりのあるもの）
- ・厚紙
- ・輪ゴム
- ・印刷した申込用紙
- ・緩衝材
- ・発送用箱

※カードの梱包には、トップローダーやサイドローダーではなく、カードセイバーをご使用ください。

※ソフトスリーブは汚れや傷の無い綺麗な状態のものをご使用ください。

## 梱包の手順

### 01 カードの保護

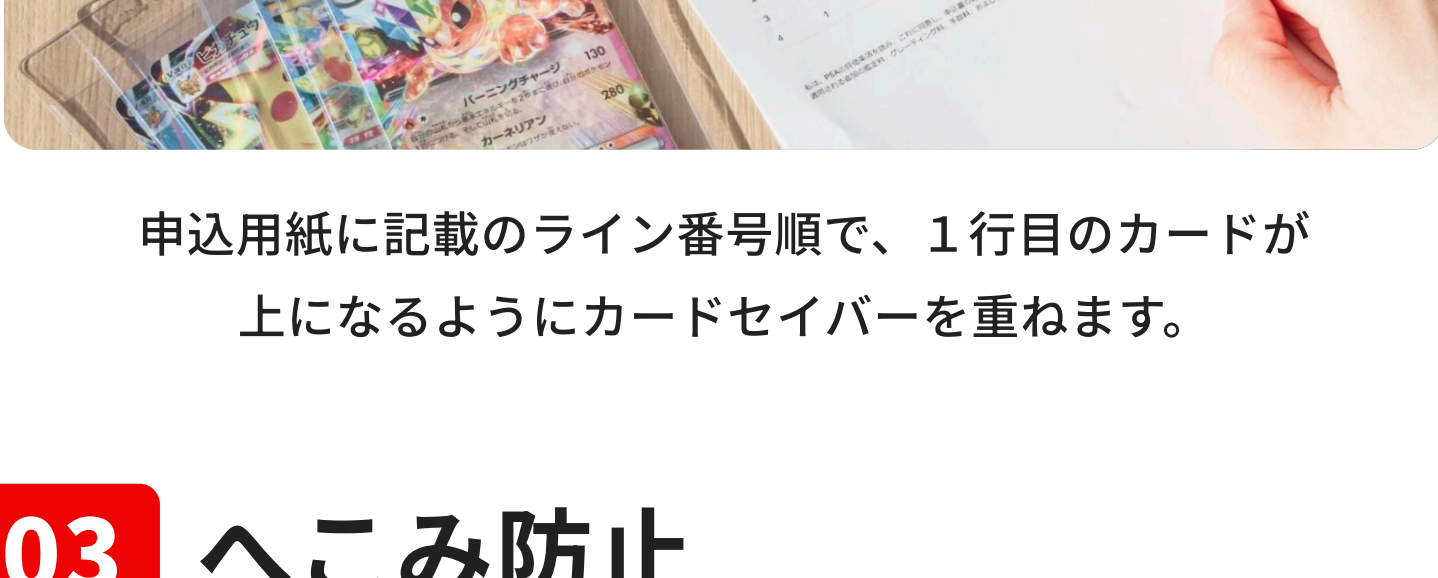


ソフトスリーブにカードを入れます。



スリーブに入ったカードをカードセイバーに入れます。

### 02 カードの並べ替え



申込用紙に記載のライン番号順で、1行目のカードが上になるようにカードセイバーを重ねます。

### 03 ヘこみ防止



重ねたカードセイバーを2枚の厚紙で挟み、輪ゴムで巻きます。

### 04 カードの梱包



厚紙を緩衝材で包み、梱包したカードと申込用紙を同梱し、動かないように緩衝材で箱の隙間を埋めます。

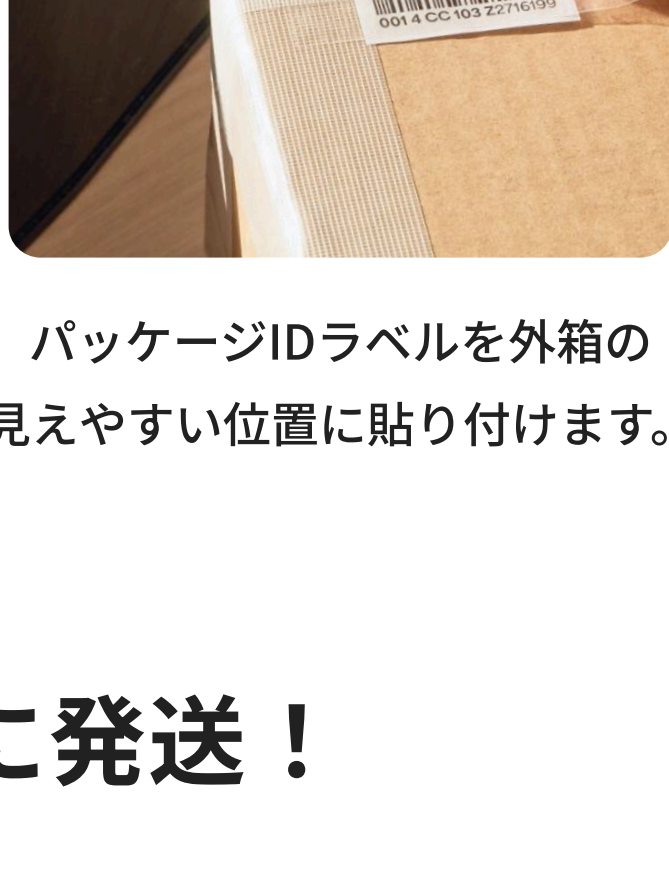


輸送中の誤開封や水濡れを防ぐため、箱の開口部にテープを貼ります。

### 05 ラベルの貼り付け

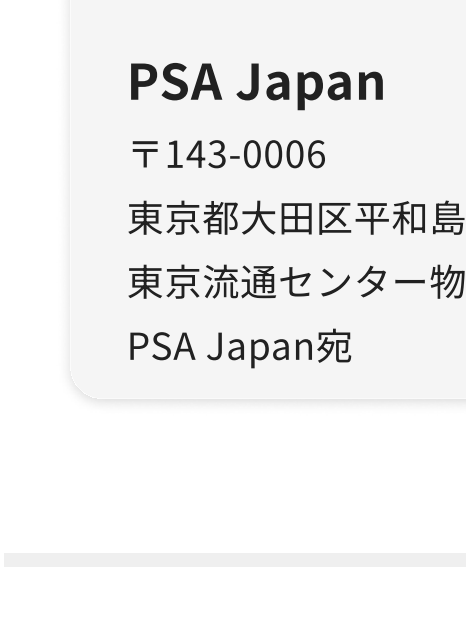


外箱に貼り付けるためのパッケージIDラベルを切り離します。



パッケージIDラベルを外箱の見やすい位置に貼り付けます。

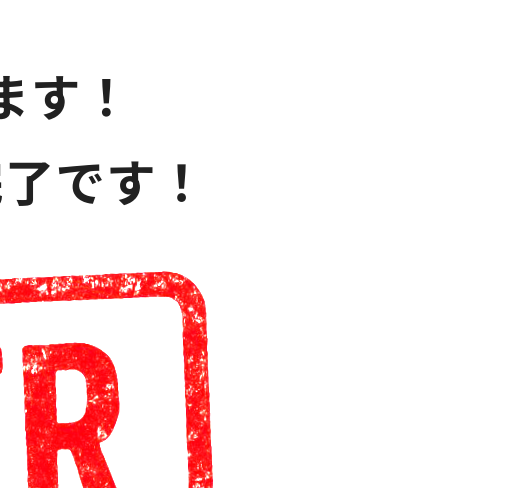
### 06 PSA Japanに発送！



コンビニ・郵便局・ヤマト運輸の営業所に持ち込み、宛名ラベルを記入のうえ発送します。PSA Japanの住所は下記のとおりです。

#### 配送先住所

**PSA Japan**  
〒143-0006  
東京都大田区平和島 6-1-1  
東京流通センター物流ビルA棟 5F AE5-1  
PSA Japan宛

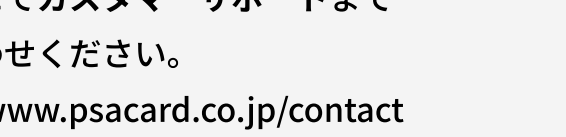
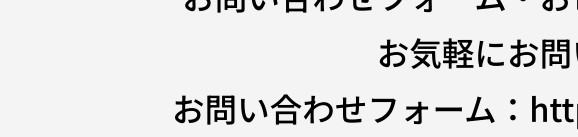


ありがとうございます！  
こちらでお申し込み完了です！



## お申し込み内容のご確認

PSA公式サイトや公式アプリで、ご注文いただいたアイテムの最新状況をご確認いただけます！



その他ご不明な点がございましたら、お問い合わせフォーム・お電話にてカスタマーサポートまでお気軽にお問い合わせください。

お問い合わせフォーム： <https://www.psacard.co.jp/contact>

電話窓口(平日10時～17時)：050-1740-9700

