



Petit *guide* de communication sous-marine



Parle sous l'eau ! Comme tu le sais, sous l'eau, on ne peut pas se parler mais on peut communiquer autrement. Eh oui, avec les mains ! Qu'est-ce que tu en penses ? On te propose d'apprendre quelques signes de plongée sous-marine pour devenir un petit plongeur en herbe.



Tu as peut-être découvert notre super Tonie – Plongée dans les océans ? Si c'est le cas, tu dois être un spécialiste du monde marin !




Plongée dans les océans

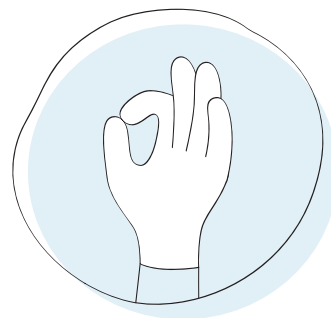
Enfile tes palmes et ta bouteille d'oxygène pour plonger avec Max, Cécile et Mathieu à la découverte des océans !

Après que Max a fait remarquer à Cécile que les océans recouvrent près des trois

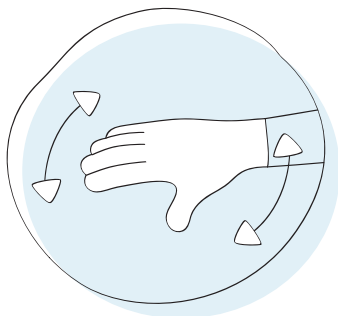
quarts de notre planète et que plus de 80% sont encore inconnus : ni une ni deux, celle-ci décide de les sonder sans trop tarder ! Même si l'exploration sous-marine pose de nombreux défis, cela n'empêchera pas nos trois héros d'en apprendre davantage sur l'écosystème très riche des océans du monde.





Pour dire « **ça va** », tu ouvres ta main, le dos de celle-ci vers toi, puis tu rejoin ton pouce et ton index pour former un cercle. Facile non ?



Pour dire « **ça ne va pas** », tends ta main à plat devant toi, la paume vers le sol, et balance-la de gauche à droite.


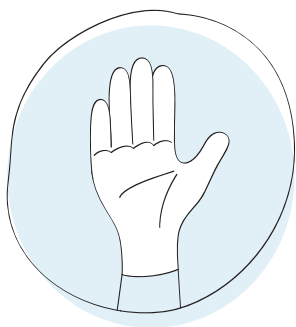


Pour dire « **on descend** », il suffit de mettre son pouce, poing fermé, vers le bas. Cela ne veut pas dire que c'est nul !

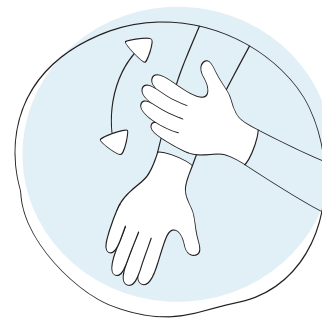


Pour dire « **on remonte** », c'est l'inverse ! On lève son pouce, poing fermé. Je suis sûr que tu as déjà fait ce signe au moins une fois même s'il n'avait pas la même signification.

Pour dire « **stop** », tu tends la paume devant toi, le dos de ta main vers toi. Bon, ça ce n'est pas très compliqué !




Pour dire « **j'ai froid** », tu te frottes le bras avec ta main, comme pour essayer de te réchauffer.




Mime les animaux marins !


Pour compléter ta formation de plongeur en herbe, tu peux apprendre des signes plus amusants, comme ceux pour imiter les animaux qu'on voit sous l'eau ! Commençons par quatre animaux que tu dois sûrement connaître. Si cela t'intéresse, tu pourras chercher comment imiter les autres animaux marins.




Le requin :
mets le côté de ta main sur ton front.
Tu imites l'aileton du requin.



La tortue :
recouvre une de tes mains avec l'autre puis fais tourner tes deux pouces en cercle. Ils représentent les mouvements des pattes de la tortue.



Le dauphin :
fais onduler ton avant-bras avec l'index tendu pour imiter la nage du dauphin.
Tu peux imiter son cri si tu veux.



Le crabe :
tape tes doigts contre ton pouce de la même main. Bouge les deux mains en même temps. Tes mains sont devenues des pinces de crabe !

