





# Vielfalt gibt den Ton an!

Kennt ihr schon unsere neuen Kreativ-Tonies mit unterschiedlichen Hautfarben? Mit ihnen zeigen wir, dass das, was für unser Alltagsleben auch für die Welt der Tonies gilt: Vielfalt macht das Leben bunter, abwechslungsreicher und – wie unser kniffliges Legespiel zeigt –, auch um einiges spannender. Beige, hellbraun, dunkelbraun – welches Gesicht gehört zu welchem Outfit? Findet es raus.

**Viel Spaß beim Los- und Anlegen!**





### Startklar zum Loslegen!

Hier seht ihr die richtige Anordnung der Kreativ-Tonies und welches Gesicht zu welchem Outfit bzw. welcher benachbarten Spielkarte gehört. Das wird sich gleich ändern, wenn ihr die einzelnen Karten gut durchmischt und dann selber in die richtige Reihenfolge bringt. Vorher müsst ihr sie natürlich noch entlang der gestrichelten Linie möglichst gerade ausschneiden.  
 Übrigens: Wenn ihr die Bastelbögen vor dem Ausschneiden auf festeres Papier oder Pappe klebt, sind die Spielkarten stabiler.

**Tipp:** Wenn ihr nur in Schwarz-Weiß drucken könnt, ist es wichtig, dass ihr die einzelnen Kreativ-Tonies selber in den Farben ausmalt, in denen sie auf unserer Vorlage zu sehen sind.

