

Die *Tonie-Family-Party!*

Aus Freude über gute Tage, zur Abwechslung an schlechten Tagen, zur Belohnung für eure Erfolge, einfach so oder weil der Wellensittich Geburtstag hat – gute Gründe zum Feiern gibt es viele! Die Tonie-Family-Party bietet jede Menge Inspirationen, wie ihr eine unvergessliche Nacht mit euren Liebsten gestalten könnt. Von der Einladung über das Essen, bis zum Dancefloor: Einer eleganten Partynacht zu Hause steht so nichts mehr im Weg.

Die Vorbereitung:

Wie für jede gute Party, empfehlen wir auch für unsere ein wenig Vorbereitung. Kündigt den Kindern den besonderen Abend doch ein, zwei Tage im Voraus an. Das steigert die Vorfreude und erzeugt jede Menge Spannung. Dazu ist unsere Einladungskarte wie gemacht.

Kleiderwahl:

Zu jeder Feier gehört das richtige Outfit. Also los, macht euch richtig schick! Das Lieblings-Sommerkleid, der elegante Anzug, Hemd und Weste, das Prinzessinnenkleid – zu viel geht gar nicht. Ein besonderes Highlight für die Kleinen ist natürlich, wenn man an Mamas und Papas Kleiderschrank darf. Krawatte, Schals, Schmuck und Fliege pepen jedes Outfit auf.



Tipp: Stellt euren Abend doch unter ein Motto. Alle kommen als Märchenfiguren, im Western-Style, als Gala-VIPs oder jeder zieht sich wie Papa/Mama an.

Endlich ist es so weit:

Der Abend startet mit einem gemütlichen Dinner. Unsere Empfehlung lautet: Würstchen-Mumien und dazu einen erfrischenden „Tonie-Saft“. Oder doch Hotdog-Rennwagen mit „Bibis Zaubertrank“. Jede Menge Ideen für Speisen und Getränke, natürlich unfassbar lecker und einfach in der Zubereitung, findet ihr in unserem **Rezeptbuch „So wird gefeiert!“** unter:

tonies.de/langepausekurzeweile

YEAH!

WOHOO!

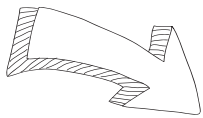
Party-Time:

Nachdem Essen geht es ab auf den Dancefloor. Macht euch dazu doch einfach im Wohnzimmer oder Kinderzimmer Platz. Mit ein paar bunten Tüchern über LED-Lampen entsteht das passende Partylicht. Habt ihr noch Ballons oder Luftschlangen vom Geburtstag, dann immer her damit.

Schmeißt die Toniebox an und losgezappelt!





Unser Musik-Tipp: die flotten „Geburtstagslieder“, „Deine Freunde“ oder doch der „Kinderliederzug“



Mehr Musik-Inspiration unter:


tonies.de/tonies/tonies-musik



Die perfekte Choreo zu „If you’re happy and you know it“ oder „Das rote Pferd“ kennen eure Kinder sicher und bringen sie euch ruckzuck bei. Für noch mehr Action könntet ihr auch eine Runde Stopp-Tanz starten.

Wir wünschen euch viel Spaß mit eurer ganz eigenen Tonie-Family-Party.

Teilt eure Partybilder unter **#meintoniemoment**





Einladung

zur Family-Party

Die Wände sollen beben und wir haben Lust zu wackeln, denn es ist Zeit für eine große Tonie-Familien-Party. Wir schnappen uns die Toniebox und die Lieblings-Tonies und planen einen Abend voller Spaß, Tanz und jeder Menger gute Laune. Dazu möchten wir euch einladen.



Gästeliste:



Tagesablauf:



Treffpunkt:



Thema:





Menu
der Family-Party



Essen ist fertig!
Um richtig ausgelassene Tanzen zu können,
muss man Kraft tanken. Dafür haben wir bei
unserer Tonie-Familie-Party folgendes Menü
geplant:

Vorspeise:

Hauptspeise:

Nachspeise:

Guten Appetit!



Jede Menge leckere und bunte Rezepte
findet ihr in unserem Rezeptbuch unter
tonies.de/ideenkiste

