


SAURIERSTARKE OSTERGRÜSSE



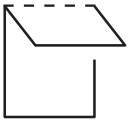
1.

Rechteck
ausschneiden



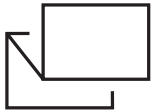
2.

Hier falten




3.

Knicke den
gefalteten Teil so
nach unten, dass er
an der unteren Linie
ausgerichtet ist.



SAURIERSTARKE OSTERGRÜSSE



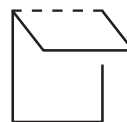
1.

Rechteck
ausschneiden



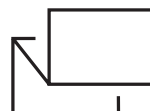
2.

Hier falten



3.

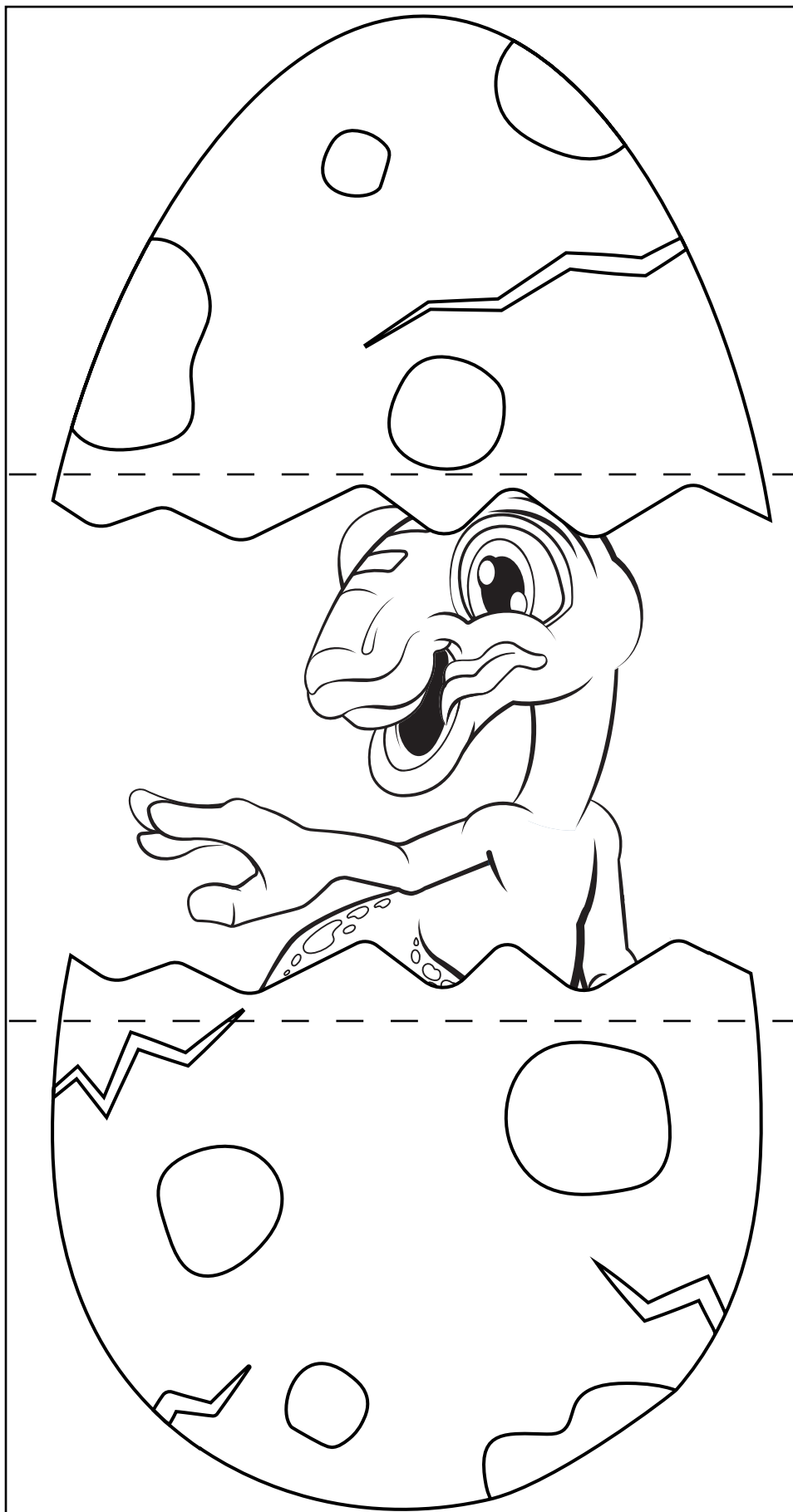
Knicke den
gefalteten Teil so
nach unten, dass er
an der unteren Linie
ausgerichtet ist.



GEROLSTEINER®



SAURIERSTARKE OSTERGRÜSSE



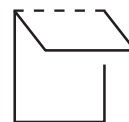
1.

Rechteck
ausschneiden



2.

Hier falten



3.

Knicke den
gefalteten Teil so
nach unten, dass er
an der unteren Linie
ausgerichtet ist.

