

# Finanzübersicht 2021

Verein SRK, Mitgliedorganisationen und Institutionen



Schweizerisches Rotes Kreuz



# Finanzübersicht

## SRK 2021

(nicht konsolidiert)

### BILANZ (in TCHF)

	Kantonalverband Aargau	Kantonalverband beider Appenzell	Kantonalverband Bern	Kantonalverband Baselland	Kantonalverband Basel-Stadt	Kantonalverband Freiburg	Kantonalverband Genf	Kantonalverband Glarus	Kantonalverband Graubünden	Kantonalverband Jura	Kantonalverband Luzern	Kantonalverband Neuenburg	Kantonalverband St. Gallen e)	Kantonalverband Schaffhausen	Kantonalverband Solothurn	Kantonalverband Schwyz	Kantonalverband Thurgau	Kantonalverband Tessin	Kantonalverband Uri	Kantonalverband Unterwalden	Kantonalverband Waadt	Kantonalverband Valais	Kantonalverband Zug	Kantonalverband Zürich	Total Einzelabschlüsse Rotkreuz-Kantonalverbände
Umlaufvermögen	8 767	1 390	40 434	6 550	4 570	3 766	10 767	665	3 747	630	3 716	3 960	5 658	2 295	931	1 946	6 086	13 391	670	1 439	5 917	7 835	1 206	37 621	173 958
Anlagevermögen	6 978	692	12 063	3 098	7 577	7 270	1 750	209	4 802	138	6 311	4 016	3 115	709	45	1 034	1 572	11 591	54	692	2 027	1 726	3 217	305	80 992
<b>Aktiven</b>	<b>15 745</b>	<b>2 082</b>	<b>52 498</b>	<b>9 648</b>	<b>12 147</b>	<b>11 037</b>	<b>12 517</b>	<b>874</b>	<b>8 549</b>	<b>768</b>	<b>10 027</b>	<b>7 976</b>	<b>8 773</b>	<b>3 004</b>	<b>976</b>	<b>2 980</b>	<b>7 657</b>	<b>24 982</b>	<b>724</b>	<b>2 131</b>	<b>7 944</b>	<b>9 561</b>	<b>4 423</b>	<b>37 926</b>	<b>254 950</b>
Kurzfristiges Fremdkapital	814	164	16 377	519	627	1 126	2 453	91	758	194	1 051	1 221	587	500	372	243	556	6 385	96	513	524	4 379	245	2 178	41 974
Langfristiges Fremdkapital	0	0	6 426	5	2 553	5 028	2 076	0	0	1	510	1 300	0	150	0	0	0	12 811	0	0	101	0	1 845	75	32 881
Fondskapital	425	0	19 708	342	2 531	205	5 282	0	1 014	0	681	376	21	0	0	0	220	140	114	132	1 014	187	28	794	33 214
Organisationskapital	14 506	1 919	9 987	8 781	6 436	4 677	2 706	783	6 776	573	7 785	5 079	8 165	2 354	605	2 737	6 881	5 646	515	1 486	6 306	4 995	2 305	34 879	146 880
<b>Passiven</b>	<b>15 745</b>	<b>2 082</b>	<b>52 498</b>	<b>9 648</b>	<b>12 147</b>	<b>11 037</b>	<b>12 517</b>	<b>874</b>	<b>8 549</b>	<b>768</b>	<b>10 027</b>	<b>7 976</b>	<b>8 773</b>	<b>3 004</b>	<b>976</b>	<b>2 980</b>	<b>7 657</b>	<b>24 982</b>	<b>724</b>	<b>2 131</b>	<b>7 944</b>	<b>9 561</b>	<b>4 423</b>	<b>37 926</b>	<b>254 950</b>

### BETRIEBSRECHNUNG (in TCHF)

Spenden/Gönner/Mitgl./priv. Unterstützung	4 021	292	5 134	1 225	574	1 352	4 801	130	781	282	2 156	636	1 849	502	1 087	666	1 084	1 097	222	459	2 796	1 066	472	10 051	42 737
Lieferungen und Leistungen	5 064	1 054	24 124	3 775	3 406	5 667	7 693	468	5 091	1 000	3 851	3 225	3 180	973	2 153	2 073	3 376	4 118	563	1 805	1 742	1 075	1 497	6 963	93 937
Leistungen öffentliche Hand	1 515	70	61 409	385	1 378	2 500	14 172	132	797	210	644	2 804	1 031	799	957	568	971	17 686	151	368	3 663	12 467	183	1 790	126 648
Beiträge Hilfswerke, Nonprofit-Organisationen	353	0	396	302	681	212	569	39	54	130	164	151	438	141	190	48	206	86	96	119	52	73	29	795	5 324
<b>Betriebsertrag</b>	<b>10 953</b>	<b>1 416</b>	<b>91 063</b>	<b>5 687</b>	<b>6 039</b>	<b>9 731</b>	<b>27 235</b>	<b>770</b>	<b>6 724</b>	<b>1 622</b>	<b>6 814</b>	<b>6 816</b>	<b>6 498</b>	<b>2 415</b>	<b>4 388</b>	<b>3 355</b>	<b>5 637</b>	<b>22 986</b>	<b>1 033</b>	<b>2 751</b>	<b>8 253</b>	<b>14 682</b>	<b>2 181</b>	<b>19 598</b>	<b>268 646</b>
Spendenaufrufe	(698)	(126)	(1 290)	(418)	(85)	(427)	(455)	(78)	(92)	(40)	(409)	(37)	(352)	(59)	(170)	(61)	(210)	(91)	(84)	(45)	(212)	(254)	(142)	(1 499)	(7 334)
Lieferungen und Projektmaterial	(1 269)	(118)	(42 623)	(684)	(414)	(1 274)	(8 149)	(235)	(1 092)	(108)	(967)	(205)	(1 422)	(570)	(449)	(815)	(586)	(4 592)	(85)	(811)	(116)	(9 914)	(392)	(2 639)	(79 525)
Personal	(6 928)	(1 071)	(32 869)	(4 409)	(4 467)	(6 626)	(15 115)	(362)	(4 817)	(1 244)	(4 320)	(5 921)	(3 911)	(1 447)	(3 194)	(2 429)	(4 575)	(15 116)	(623)	(1 440)	(5 578)	(4 073)	(1 624)	(10 879)	(143 040)
Andere betriebliche Aufwendungen	(1 083)	(1 071)	(10 660)	(465)	(806)	(864)	(1 971)	(89)	(614)	(131)	(915)	(548)	(822)	(401)	(640)	(311)	(491)	(2 786)	(151)	(295)	(1 258)	(464)	(191)	(2 710)	(28 807)
Abschreibungen	(342)	(67)	(714)	(149)	(396)	(388)	(282)	(4)	(82)	(52)	(209)	(17)	(42)	(49)	(26)	(9)	(99)	(736)	(34)	(38)	(135)	(39)	(132)	(67)	(4 109)
<b>Betriebsaufwand</b>	<b>(10 320)</b>	<b>(1 524)</b>	<b>(88 155)</b>	<b>(6 124)</b>	<b>(6 169)</b>	<b>(9 579)</b>	<b>(25 973)</b>	<b>(767)</b>	<b>(6 697)</b>	<b>(1 575)</b>	<b>(6 819)</b>	<b>(6 729)</b>	<b>(6 549)</b>	<b>(2 526)</b>	<b>(4 478)</b>	<b>(3 625)</b>	<b>(5 962)</b>	<b>(23 321)</b>	<b>(977)</b>	<b>(2 628)</b>	<b>(7 299)</b>	<b>(14 744)</b>	<b>(2 481)</b>	<b>(17 795)</b>	<b>(262 815)</b>
<b>Betriebsergebnis</b>	<b>632</b>	<b>(108)</b>	<b>2 909</b>	<b>(437)</b>	<b>(129)</b>	<b>151</b>	<b>1 262</b>	<b>2</b>	<b>27</b>	<b>47</b>	<b>(5)</b>	<b>87</b>	<b>(51)</b>	<b>(111)</b>	<b>(91)</b>	<b>(269)</b>	<b>(325)</b>	<b>(334)</b>	<b>57</b>	<b>123</b>	<b>954</b>	<b>(62)</b>	<b>(300)</b>	<b>1 803</b>	<b>5 831</b>
Finanzerfolg	438	144	561	1	7	(27)	(35)	2	224	(5)	158	(7)	341	(3)	(7)	47	314	(36)	(1)	(6)	3	(10)	0	1 662	3 767
Betriebsfremde Erfolge	(19)	(110)	192	(59)	54	(23)	(36)	5	22	(40)	169	143	85	26	1	26	52	137	7	(139)	115	42	7	0	656
Veränderung Fondskapital	(1)	0	0	34	0	(11)	(1 471)	0	0	0	(504)	67	0	0	72	0	15	0	0	0	(56)	16	(28)	183	(1 684)
Veränderung Organisationskapital	(1 051)	(132)	(3 944)	300	0	0	0	(1)	(77)	0	182	(291)	0	0	15	0	0	0	(13)	22	(1 015)	137	0	(3 649)	(9 517)
<b>Ergebnis</b>	<b>0</b>	<b>(206)</b>	<b>(283)</b>	<b>(162)</b>	<b>(69)</b>	<b>91</b>	<b>(279)</b>	<b>8</b>	<b>197</b>	<b>1</b>	<b>0</b>	<b>0</b>	<b>375</b>	<b>(88)</b>	<b>(9)</b>	<b>(196)</b>	<b>55</b>	<b>(233)</b>	<b>49</b>	<b>0</b>	<b>2</b>	<b>123</b>	<b>(322)</b>	<b>0</b>	<b>(946)</b>

### PERSONAL

	Verein SRK	Verein SRK	Verein SRK	Verein SRK	Verein SRK	Verein SRK	Verein SRK	Verein SRK	Verein SRK	Verein SRK	Verein SRK	Verein SRK	Verein SRK	Verein SRK	Verein SRK	Verein SRK	Verein SRK	Verein SRK	Verein SRK	Verein SRK	Verein SRK	Verein SRK	Verein SRK	Total	
Mitarbeitende nach Stellenprozenten	51,4	9,3	302,8	42,8	44,2	78,6	187,4	4,0	35,9	9,9	38,3	68,0	34,8	14,5	20,6	28,0	39,1	163,6	4,0	29,7	56,8	42,5	16,2	87,1	1 409,3
Mitarbeitende nach Personen	162	18	724	177	149	151	459	22	87	39	199	121	112	58	32	121	120	272	25	118	137	221	54	158	3 736
Freiwillige (Anzahl) inkl. Unterorganisationen	976	103	2 146	808	610	875	1 212	58	510	259	348	298	541	342	282	221	854	446	75	251	501	242	187	2 540	14 685
Geleistete Stunden der Freiwilligen inkl. Unterorg.	136 253	11 424	249 036	40 379	18 784	47 163	53 193	7 980	35 262	19 458	38 063	10 339	37 759	33 114	40 591	25 054	63 225	74 840	12 732	13 620	28 324	6 607	12 710	234 961	1 250 868
Mitglieder (Anzahl) inkl. Unterorganisationen	49 576	5 114	73 091	13 604	7 073	20 077	4 750	2 627	12 552	5 776	27 134	7 742	28 524	5 630	19 596	9 688	20 760	3 721	3 072	6 771	11 416	12 321	6 357	79 984	436 956

a) Zahlen aus Jahresabschlüssen 2020  
b) Zahlen beinhalten nur Zentralorganisation ohne die Unterorganisationen.

c) Inkl. Unterorganisationen, teilweise geschätzte Anzahl Freiwillige/Mitglieder  
d) Die Zahlen des RBSD Genf sind nicht enthalten, da dieser als Teil des Uni-Spitals HUG keine eigene Rechnung führt.

### Rotkreuz-Rettungsorganisationen

Schweizerischer Militär-Sanitäts-Verband SMSV b)	Schweizerischer Samariterbund SSB b)	Schweizerische Lebensrettungs-Gesellschaft SLRG b)	Schweizerischer Verein für Such- und Rettungshunde REDOG b)	Total Rotkreuz-Rettungsorganisationen
1 066	4 215	869	2 249	8 399
22	3 048	642	28	3 740
<b>1 088</b>	<b>7 263</b>	<b>1 511</b>	<b>2 277</b>	<b>12 139</b>
25	784	158	178	1 145
6	2 607	0	0	2 613
281	833	118	813	2 045
776	3 039	1 235	1 285	6 335
<b>1 088</b>	<b>7 263</b>	<b>1 511</b>	<b>2 277</b>	<b>12 139</b>

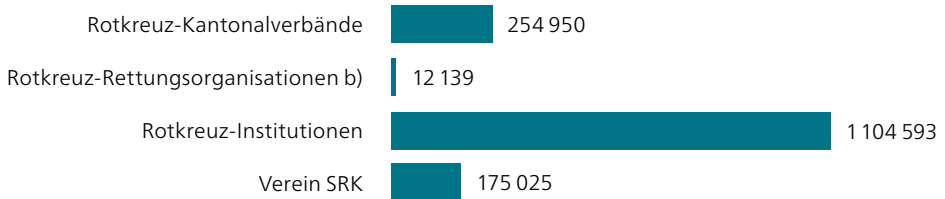
124	1 298	686	859	2 967
338	6 160	1 203	79	7 780
458	126	109	134	827
107	1 160	275	0	1 542
<b>1 027</b>	<b>8 744</b>	<b>2 273</b>	<b>1 073</b>	<b>13 117</b>
0	(608)	(167)	(55)	(830)
(453)	(2 777)	(491)	(143)	(3 864)
(405)	(4 210)	(1 362)	(353)	(6 330)
(64)	(714)	(278)	(240)	(1 296)
(5)	(207)	(149)	(19)	(380)
<b>(927)</b>	<b>(8 516)</b>	<b>(2 447)</b>	<b>(810)</b>	<b>(12 700)</b>
<b>100</b>	<b>228</b>	<b>(174)</b>	<b>262</b>	<b>416</b>
(1)	(2)	(3)	130	124
0	96	122	0	218
(46)	55	82	(251)	(160)
(59)	0	(81)	(134)	(274)
<b>(6)</b>	<b>377</b>	<b>(54)</b>	<b>7</b>	<b>324</b>

Verein SRK	Verein SRK	Verein SRK	Verein SRK	Total
b) 0,4	b) 31,7	b) 13,4	b) 1,8	47,3
b) 2	b) 38	b) 18	b) 5	63
c) 1 342	a) c) 18 988	c) f) 13 870	c) 733	34 933
c) 648 334	a) c) 365 096	c) f) 320 000	c) 95 158	1 428 588
c) 910	a) c) 18 988	c) 19 000	c) 733	39 631

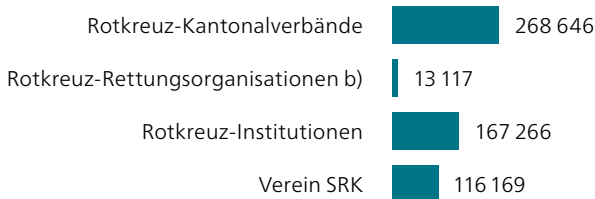
### Rotkreuz-Institutionen

Humanitäre Stiftung SRK	Blutspende SRK Schweiz b) d)	Stiftung zur Förderung des Blutspendedienstes Region Bern	Finanzstiftung SRK	Total Rotkreuz-Institutionen
14 126	136 315	1 686	2 036	154 163
917 402	32 085	930	13	950 430
<b>931 528</b>	<b>168 400</b>	<b>2 616</b>	<b>2 049</b>	<b>1 104 593</b>
75	21 406	2	28	21 511
27 918	46 085	0	0	74 003
0	6 933	0	0	6 933
903 535	93 976	2 614	2 021	1 002 146

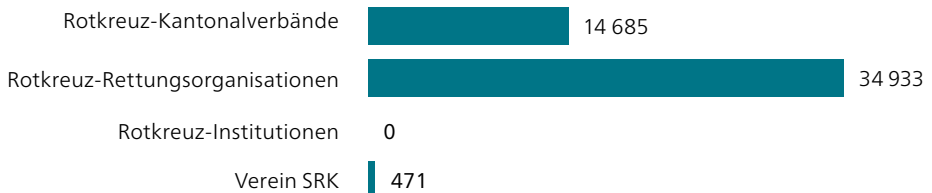
## Bilanzsumme nach SRK-Organisationen in TCHF



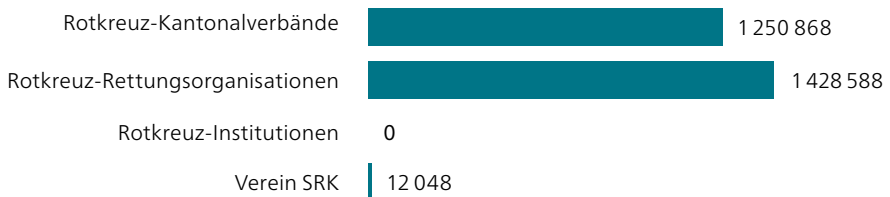
## Umsatz nach SRK-Organisationen in TCHF



## Anzahl Freiwillige inkl. Unterorganisationen



## Geleistete Stunden der Freiwilligen inkl. Unterorganisationen

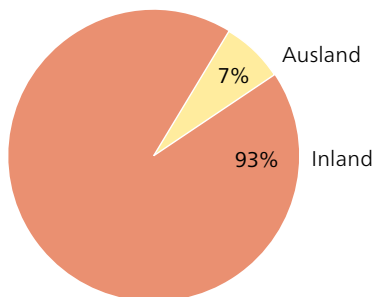


# SRK in Zahlen

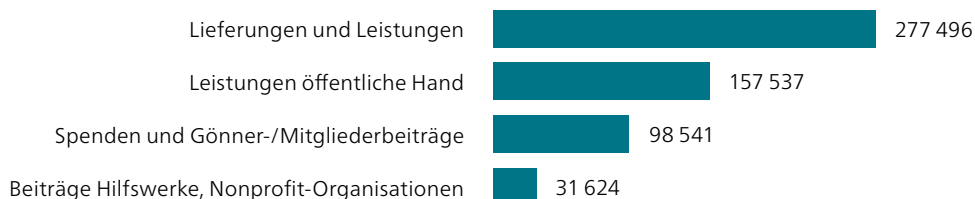
<b>Finanzen</b>	in TCHF	<b>2020</b>	<b>2021</b>
<b>Bilanz</b>			
Umlaufvermögen		442 636	457 013
Anlagevermögen		1 040 184	1 089 694
<b>AKTIVEN</b>		<b>1 482 820</b>	<b>1 546 707</b>
Fremdkapital		197 445	199 236
Fondskapital		96 863	103 839
Organisationskapital		1 188 512	1 243 632
<b>PASSIVEN</b>		<b>1 482 820</b>	<b>1 546 707</b>
<b>Betriebsrechnung</b>			
Betriebsertrag		575 345	565 198
Betriebsaufwand		(582 355)	(578 473)
Finanz- und betriebsfremde Erfolge		53 136	77 779
Veränderung Fonds- und Organisationskapital		(44 484)	(62 019)
<b>ERGEBNIS</b>		<b>1 642</b>	<b>2 484</b>
<b>Leistungen (ausgewählte Beispiele)</b>			
		<b>2020</b>	<b>2021</b>
– Von freiwilligen Fahrer/-innen gefahrene Kilometer		14 934 337	18 168 864
– Blutspenden		266 161	268 202
– Teilnehmende an Rotkreuz-Kursen		97 039	128 308
– Ergotherapie-Stunden		120 411	130 583
– Anzahl Projektländer		45	38
– Anzahl Projekte im Ausland		163	146
– Anzahl Begünstigte im Ausland in Länderprogrammen und Projektländern		6 589 724	6 275 075
– Anzahl Begünstigte im Ausland, die von Covid-19-Aktionen profitiert haben*		3 060 271	22 119 279
<b>Personal</b>			
		<b>2020</b>	<b>2021</b>
– Freiwillige		52 320	50 089
– Geleistete Stunden der Freiwilligen		2 799 127	2 691 504
– Hochgerechneter Wert der geleisteten Stunden der Freiwilligen mit einem Stundenansatz von CHF 30		83 973 810	80 745 120
– Mitglieder		477 343	476 587
– Mitarbeitende nach Stellenprozenten		2 379	2 474
– Mitarbeitende nach Personen		5 036	5 348

\*In Zusammenarbeit mit unseren Schwestergesellschaften und Partnern sensibilisierten wir über Radio, soziale Medien und Megafon zu Covid-19 und führten Tests und Gesundheitsberatungen durch, leisteten psychosoziale Unterstützung, verteilten Schutzmaterial und Hilfsgüter, errichteten Handwasch-Stationen und führten weitere Aktivitäten durch. Zudem haben unsere Schwestergesellschaften und Partner massgeblich dazu beigetragen, dass Covid-19-Impfungen in den Partnerländern durchgeführt werden konnten und Menschen Zugang zu Impfungen erhielten.

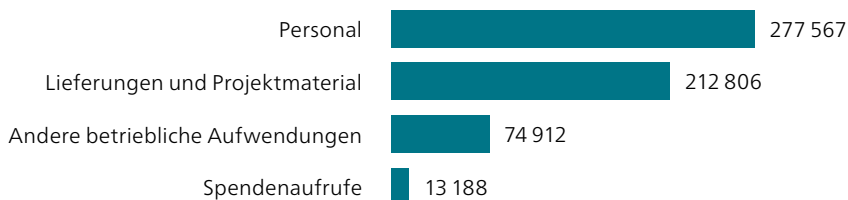
## Mitteleinsatz Inland/Ausland 2021



## Mittelherkunft 2021: CHF 565 Millionen



## Mittelverwendung 2021: CHF 578 Millionen



### Schweizerisches Rotes Kreuz

Verein

Rainmattstrasse 10, 3001 Bern

Telefon 058 400 41 11, Fax 058 400 41 22

info@redcross.ch, www.redcross.ch



Spenden: Postkonto 30-9700-0  
IBAN CH97 0900 0000 3000 9700 0