

# Finanzübersicht 2020

Verein SRK, Mitgliedorganisationen und Institutionen



Schweizerisches Rotes Kreuz



# Finanzübersicht SRK 2020

(nicht konsolidiert)

## BILANZ (in TCHF)

	Kantonalverband Aargau	Kantonalverband Appenzel A	Kantonalverband Bern	Kantonalverband Baselland	Kantonalverband Basel-Stadt	Kantonalverband Freiburg	Kantonalverband Genf	Kantonalverband Glarus	Kantonalverband Graubünden	Kantonalverband Jura	Kantonalverband Luzern	Kantonalverband Neuchâtel	Kantonalverband St. Gallen e)	Kantonalverband Schaffhausen	Kantonalverband Solothurn	Kantonalverband Schwyz	Kantonalverband Thurgau	Kantonalverband Tessin	Kantonalverband Uri	Kantonalverband Unterwalden	Kantonalverband Waadt	Kantonalverband Valais	Kantonalverband Zug	Kantonalverband Zürich	Total Einzelabschlüsse Rotkreuz-Kantonalverbände	Schweizerischer Militär-Sanitäts-Verband SMSV b)	Schweizerischer Samariterbund SSB b)	Schweizerische Lebensrettungs-Gesellschaft SLRG b)	Schweizerischer Verein für Such- und Rettungshunde REDOG b)	Total Rotkreuz-Rettungsorganisationen	Humanitäre Stiftung SRK	Blutspende SRK Schweiz a)(d)	Förderstiftung BSD Region Bern	Finanzstiftung SRK	Total Rotkreuz-Institutionen	Verein SRK	TOTAL
Umlaufvermögen	7 958	1 479	43 720	6 947	4 182	3 704	10 702	629	3 465	559	4 093	3 803	5 288	2 258	1 297	2 073	6 262	11 345	626	1 767	7 527	8 065	1 431	33 837	173 017	967	4 614	1 344	1 764	8 689	10 000	132 153	1 712	2 497	146 362	114 568	442 636
Anlagevermögen	6 774	634	6 798	3 206	7 848	7 561	802	205	4 721	191	6 297	4 046	3 210	764	65	883	1 487	12 109	36	112	103	1 745	3 201	637	73 436	28	3 043	169	47	3 287	875 293	31 058	930	14	907 295	56 167	1 040 184
<b>Aktiven</b>	<b>14 732</b>	<b>2 113</b>	<b>50 518</b>	<b>10 153</b>	<b>12 030</b>	<b>11 264</b>	<b>11 504</b>	<b>834</b>	<b>8 186</b>	<b>750</b>	<b>10 391</b>	<b>7 849</b>	<b>8 498</b>	<b>3 023</b>	<b>1 362</b>	<b>2 956</b>	<b>7 750</b>	<b>23 454</b>	<b>661</b>	<b>1 880</b>	<b>7 630</b>	<b>9 810</b>	<b>4 631</b>	<b>34 474</b>	<b>246 453</b>	<b>995</b>	<b>7 657</b>	<b>1 513</b>	<b>1 811</b>	<b>11 976</b>	<b>885 293</b>	<b>163 211</b>	<b>2 642</b>	<b>2 510</b>	<b>1 053 656</b>	<b>170 735</b>	<b>1 482 820</b>
Kurzfristiges Fremdkapital	853	120	21 064	529	648	1 290	2 601	60	669	178	1 556	880	679	431	661	279	689	4 027	95	373	1 307	4 598	319	2 192	46 096	30	1 283	104	105	1 522	54	19 067	2	65	19 188	23 096	89 902
Langfristiges Fremdkapital	0	0	3 228	5	2 665	5 193	2 107	0	0	6	690	1 739	0	150	0	0	0	13 499	0	0	76	0	1 685	75	31 118	6	2 824	0	0	2 830	27 370	46 224	0	0	73 594	0	107 542
Fondskapital	424	0	16 678	376	2 212	239	3 811	0	1 040	0	178	443	29	0	72	0	222	140	101	154	958	203	0	977	28 257	236	888	200	562	1 886	0	6 622	0	0	6 622	60 099	96 863
Organisationskapital	13 454	1 993	9 547	9 243	6 506	4 542	2 985	774	6 477	566	7 967	4 788	7 791	2 442	629	2 678	6 838	5 789	465	1 353	5 290	5 009	2 627	31 230	140 982	723	2 662	1 209	1 144	5 738	857 869	91 298	2 640	2 445	954 252	87 540	1 188 512
<b>Passiven</b>	<b>14 732</b>	<b>2 113</b>	<b>50 518</b>	<b>10 153</b>	<b>12 030</b>	<b>11 264</b>	<b>11 504</b>	<b>834</b>	<b>8 186</b>	<b>750</b>	<b>10 391</b>	<b>7 849</b>	<b>8 498</b>	<b>3 023</b>	<b>1 362</b>	<b>2 956</b>	<b>7 750</b>	<b>23 454</b>	<b>661</b>	<b>1 880</b>	<b>7 630</b>	<b>9 810</b>	<b>4 631</b>	<b>34 474</b>	<b>246 453</b>	<b>995</b>	<b>7 657</b>	<b>1 513</b>	<b>1 811</b>	<b>11 976</b>	<b>885 293</b>	<b>163 211</b>	<b>2 642</b>	<b>2 510</b>	<b>1 053 656</b>	<b>170 735</b>	<b>1 482 820</b>

## BETRIEBSRECHNUNG (in TCHF)

Spenden/Gönner/Mitgl./priv. Unterstützung	3 635	164	4 941	1 179	563	1 428	3 786	131	1 338	277	1 639	761	1 720	647	1 419	613	1 005	1 764	182	490	5 108	909	557	9 046	43 301	534	2 086	729	489	3 838	0	2 865	0	0	2 865	64 663	114 667
Lieferungen und Leistungen	4 137	979	19 649	3 700	3 230	5 029	6 066	303	4 353	761	3 438	2 934	2 658	808	2 051	2 496	2 714	3 198	520	1 755	1 320	934	1 324	5 711	80 070	182	5 603	831	87	6 703	0	158 640	0	0	158 640	14 251	259 664
Leistungen öffentliche Hand	1 598	76	62 045	801	1 383	2 424	7 396	117	722	214	682	2 547	855	516	759	593	918	13 521	161	262	3 344	13 651	174	1 368	116 128	0	183	90	134	407	0	0	0	0	0	32 892	149 427
Beiträge Hilfswerke, Nonprofit-Organisationen	353	0	2 411	472	501	202	1 420	0	289	260	640	354	452	387	1 045	94	615	119	119	436	374	417	128	1 954	13 042	0	1 372	746	0	2 118	0	971	0	0	971	35 457	51 588
<b>Betriebsertrag</b>	<b>9 723</b>	<b>1 218</b>	<b>89 047</b>	<b>6 153</b>	<b>5 677</b>	<b>9 083</b>	<b>18 668</b>	<b>552</b>	<b>6 703</b>	<b>1 513</b>	<b>6 400</b>	<b>6 595</b>	<b>5 686</b>	<b>2 358</b>	<b>5 274</b>	<b>3 795</b>	<b>5 251</b>	<b>18 602</b>	<b>983</b>	<b>2 943</b>	<b>10 146</b>	<b>15 911</b>	<b>2 183</b>	<b>18 079</b>	<b>252 541</b>	<b>716</b>	<b>9 244</b>	<b>2 396</b>	<b>709</b>	<b>13 065</b>	<b>0</b>	<b>162 476</b>	<b>0</b>	<b>0</b>	<b>162 476</b>	<b>147 263</b>	<b>575 345</b>
Spendenaufufe	(501)	(14)	(834)	(229)	(81)	(364)	(406)	(5)	(105)	(95)	(387)	(234)	(334)	(108)	(51)	(217)	(335)	(131)	(29)	(35)	(360)	(67)	(117)	(1 516)	(6 555)	0	(601)	(334)	(14)	(949)	0	0	0	0	0	(4 099)	(11 603)
Lieferungen und Projektmaterial	(1 158)	(96)	(46 826)	(686)	(453)	(910)	(1 033)	(69)	(979)	(92)	(955)	(380)	(1 299)	(435)	(1 014)	(752)	(812)	(3 816)	(74)	(725)	(108)	(11 359)	(333)	(2 846)	(77 209)	(368)	(3 300)	(579)	(149)	(4 396)	(21 611)	(42 649)	0	(253)	(64 513)	(78 039)	(224 157)
Personal	(6 354)	(1 152)	(28 971)	(4 175)	(4 302)	(6 294)	(14 382)	(384)	(4 552)	(1 072)	(3 859)	(5 425)	(3 681)	(1 325)	(3 127)	(2 652)	(4 058)	(11 616)	(645)	(1 361)	(4 923)	(3 745)	(1 713)	(10 778)	(130 547)	(283)	(3 931)	(1 318)	(127)	(5 659)	(217)	(81 099)	(4)	0	(81 320)	(46 008)	(263 534)
Andere betriebliche Aufwendungen	(941)	(163)	(9 761)	(420)	(680)	(971)	(1 885)	(84)	(631)	(124)	(1 078)	(571)	(831)	(315)	(643)	(377)	(424)	(2 447)	(167)	(310)	(1 141)	(426)	(226)	(2 668)	(27 284)	(51)	(683)	(307)	(369)	(1 410)	(134)	(30 310)	(80)	(3)	(30 527)	(13 230)	(72 451)
Abschreibungen	(295)	(82)	(616)	(170)	(383)	(442)	(220)	(5)	(80)	(56)	(143)	(17)	(73)	(59)	(35)	(28)	(59)	(714)	(40)	(30)	(81)	(41)	(146)	(81)	(3 895)	(7)	(188)	(126)	(32)	(353)	0	(3 916)	0	0	(3 916)	(2 445)	(10 610)
<b>Betriebsaufwand</b>	<b>(9 248)</b>	<b>(1 507)</b>	<b>(87 008)</b>	<b>(5 681)</b>	<b>(5 899)</b>	<b>(8 981)</b>	<b>(17 925)</b>	<b>(548)</b>	<b>(6 347)</b>	<b>(1 438)</b>	<b>(6 422)</b>	<b>(6 628)</b>	<b>(6 218)</b>	<b>(2 242)</b>	<b>(4 870)</b>	<b>(4 027)</b>	<b>(5 688)</b>	<b>(18 725)</b>	<b>(955)</b>	<b>(2 460)</b>	<b>(6 612)</b>	<b>(15 638)</b>	<b>(2 535)</b>	<b>(17 889)</b>	<b>(245 490)</b>	<b>(710)</b>	<b>(8 703)</b>	<b>(2 664)</b>	<b>(692)</b>	<b>(12 768)</b>	<b>(21 962)</b>	<b>(157 974)</b>	<b>(84)</b>	<b>(256)</b>	<b>(180 276)</b>	<b>(143 821)</b>	<b>(582 355)</b>
<b>Betriebsergebnis</b>	<b>475</b>	<b>(288)</b>	<b>2 039</b>	<b>472</b>	<b>(222)</b>	<b>103</b>	<b>742</b>	<b>4</b>	<b>356</b>	<b>75</b>	<b>(23)</b>	<b>(32)</b>	<b>(532)</b>	<b>115</b>	<b>404</b>	<b>(232)</b>	<b>(436)</b>	<b>(123)</b>	<b>28</b>	<b>483</b>	<b>3 534</b>	<b>272</b>	<b>(352)</b>	<b>190</b>	<b>7 052</b>	<b>6</b>	<b>541</b>	<b>(268)</b>	<b>18</b>	<b>297</b>	<b>(21 962)</b>	<b>4 502</b>	<b>(84)</b>	<b>(256)</b>	<b>(17 800)</b>	<b>3 442</b>	<b>(7 010)</b>
Finanzerfolg	150	12	76	2	12	(19)	(14)	2	100	(5)	124	(7)	228	1	(7)	28	193	(6)	8	(2)	(10)	(18)	1	949	1 797	0	(20)	(5)	41	16	42 822	3 167	25	0	46 014	1 789	49 616
Betriebsfremde Erfolge	21	6	(1 286)	(64)	175	370	(285)	0	4	(155)	161	196	39	(47)	1	24	75	(344)	27	(12)	(18)	44	0	0	(1 070)	0	89	(3)	0	86	3 651	(125)	0	13	3 539	965	3 520
Veränderung Fondskapital	(17)	0	(1 268)	(39)	(21)	(294)	(969)	0	0	0	0	(19)	37	0	(72)	0	13	0	0	(10)	(91)	115	0	(120)	(2 754)	22	(438)	64	(48)	(400)	0	(168)	0	0	(168)	(8 940)	(12 262)
Veränderung Organisationskapital	(630)	(5)	0	(400)	0	0	185	(1)	(181)	5	(262)	(138)	0	0	(25)	0	0	(33)	(60)	(458)	(3 417)	26	0	(1 019)	(6 413)	(9)	0	(16)	(16)	(41)	(24 511)	(3 995)	(21)	0	(28 527)	2 760	(32 221)
<b>Ergebnis</b>	<b>0</b>	<b>(275)</b>	<b>(440)</b>	<b>(28)</b>	<b>(55)</b>	<b>159</b>	<b>(341)</b>	<b>5</b>	<b>278</b>	<b>(79)</b>	<b>0</b>	<b>0</b>	<b>(228)</b>	<b>69</b>	<b>301</b>	<b>(180)</b>	<b>(156)</b>	<b>(507)</b>	<b>2</b>	<b>0</b>	<b>(1)</b>	<b>439</b>	<b>(351)</b>	<b>0</b>	<b>(1 388)</b>	<b>18</b>	<b>172</b>	<b>(228)</b>	<b>(5)</b>	<b>(43)</b>	<b>0</b>	<b>3 381</b>	<b>(80)</b>	<b>(244)</b>	<b>3 057</b>	<b>16</b>	<b>1 642</b>

## PERSONAL

	Verein	Verein	Verein	Verein	Verein	Verein	Verein	Verein	Verein	Verein	Verein	Verein	Verein	Verein	Verein	Verein	Verein	Verein	Verein	Verein	Verein	Verein	Verein	Verein	Verein	Total	Verein	Verein	Verein	Verein	Total	Stiftung	versch. Rechtsformen	Stiftung	Stiftung	Total	Verein	Total			
Mitarbeitende nach Stellenprozenten	49,6	11,5	275,3	41,0	40,7	74,0	202,4	4,0	38,5	8,7	37,0	66,2	32,0	13,0	20,3	27,4	39,7	141,0	4,8	20,1	43,6	36,7	17,0	84,8	1 329,0	b)	0,2	b)	32,6	b)	13,3	b)	1,6	47,7	1	660,0	-	-	661,0	341,0	2 379
Mitarbeitende nach Personen	142	25	736	117	134	145	441	20	87	37	183	114	97	52	31	119	129	233	29	91	113	153	60	153	3 441	b)	1	b)	40	b)	18	b)	5	64	3	1 035	-	-	1 038	493	5 036
Freiwillige (Anzahl) inkl. Unterorganisationen	1 138	102	2 420	873	626	833	1 345	60	589	253	45																														

# SRK in Zahlen

## Finanzen

in TCHF	2019	2020
<i>Bilanz</i>		
Umlaufvermögen	403 309	442 636
Anlagevermögen	1 022 556	1 040 184
<b>Aktiven</b>	<b>1 425 864</b>	<b>1 482 820</b>
Fremdkapital	184 299	197 445
Fondskapital	84 880	96 863
Organisationskapital	1 156 685	1 188 512
<b>Passiven</b>	<b>1 425 864</b>	<b>1 482 820</b>
<i>Betriebsrechnung</i>		
Betriebsertrag	530 930	575 345
Betriebsaufwand	(547 329)	(582 355)
Finanz- und betriebsfremde Erfolge	118 398	53 136
Veränderung Fonds- und Organisationskapital	(99 950)	(44 484)
<b>Ergebnis</b>	<b>2 049</b>	<b>1 642</b>

## Leistungen (ausgewählte Beispiele)

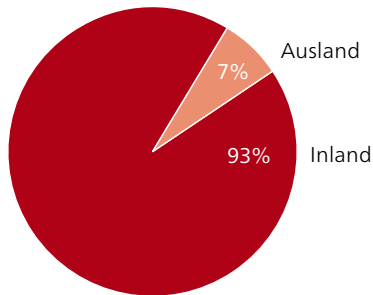
	2019	2020
– Von freiwilligen Fahrerinnen und Fahrern zurückgelegte Kilometer	18 837 810	14 934 337
– Blutspenden	271 624	266 161
– Teilnehmende an Rotkreuz-Kursen	142 276	97 039
– Ergotherapie-Stunden	134 571	120 411
– Anzahl Projektländer	41	38
– Anzahl Projekte im Ausland	149	163
– Anzahl Begünstigte im Ausland	7 541 233	6 589 724
– Anzahl Begünstigte im Ausland, die von Covid-19 Aktionen profitiert haben*	0	3 060 271

\*in Zusammenarbeit mit unseren Schwestergesellschaften und Partnern sensibilisierten wir über Radio, soziale Medien und Megafon zu Covid-19 und führten Präventionskampagnen durch. Wir schulten Freiwillige, und Gesundheitspersonal, wir führten Tests und Gesundheitsberatungen durch, leisteten psychosoziale Unterstützung, verteilten Schutzmaterial und Hilfsgüter, errichteten Handwasch-Stationen sowie weitere Aktivitäten.

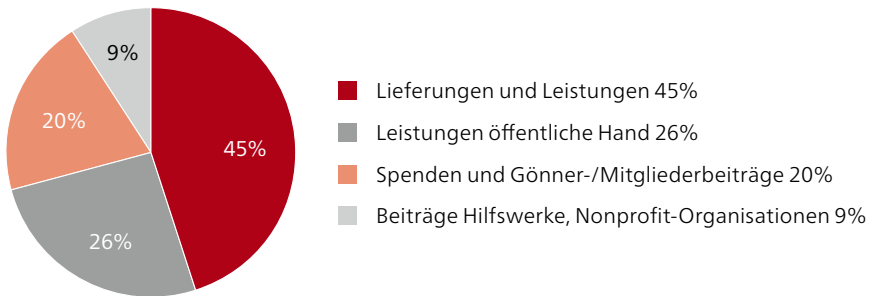
## Personal

	2019	2020
– Freiwillige	52 238	52 320
– Geleistete Stunden der Freiwilligen	2 953 072	2 799 127
– Hochgerechneter Wert der geleisteten Stunden der Freiwilligen mit einem Stundenansatz von CHF 30	88 592 160	83 973 810
– Mitglieder	486 019	477 343
– Mitarbeitende nach Stellenprozenten	2 312	2 379
– Mitarbeitende nach Personen	4 835	5 036

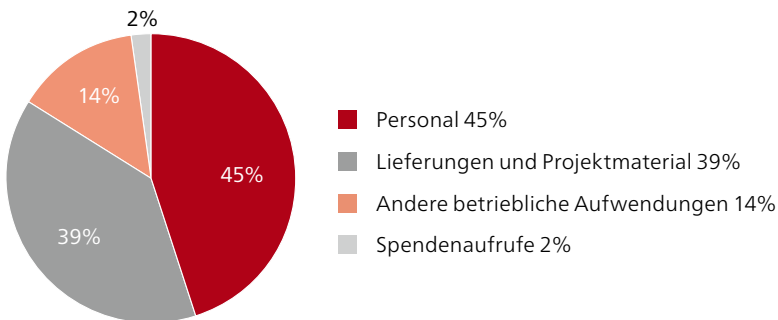
# Mitteleinsatz Inland/Ausland 2020



# Mittelherkunft 2020: CHF 575 Millionen



# Mittelverwendung 2020: CHF 582 Millionen



## Schweizerisches Rotes Kreuz

Verein

Rainmattstrasse 10, 3001 Bern

Telefon 058 400 41 11, Fax 058 400 41 22

info@redcross.ch, www.redcross.ch



Spenden: Postkonto 30-9700-0

IBAN CH97 0900 0000 3000 9700 0