



SONAX[®]

MADE IN GERMANY

DETAILING

PRODUKTE UND ZUBEHÖR

For
professionals
only

sonax.de/detailing

PROFILINE

INHALT

AUSSENREINIGUNG

4-9

INNENREINIGUNG

10-15

LACKAUFWERTUNG

16-25

LACKVERSIEGELUNG

26-31

SPEZIALANWENDUNGEN

32-39

ZUBEHÖR

40-45

DETAILING ACADEMY

46-47

SONAX[®]
MADE IN GERMANY

DETAILERS WELCOME!

Wenn Innovation, Leidenschaft und Exklusivität zusammentreffen, entsteht Detailing in Perfektion. Diese Broschüre enthält alles von SONAX für das bestmögliche Glanz- und Pflegeergebnis auf Profi-Niveau.

Unsere Produkte bieten Profis und Auto-Enthusiasten maximale Leistung, zeitsparende Prozesse und überragende Ergebnisse. Willkommen in der PROFILINE. Weil das Detail zählt.

PROFILINE

AUSSENREINIGUNG



Die Vielfalt hochwertiger und empfindlicher Oberflächen bei Fahrzeugen steigt, und damit der Pflegebedarf.

Mit den konzentrierten Reinigern von SONAX säubern Sie die Flächen gründlich, schnell und schonend. Sie erhalten dadurch den Wert und die Lebensdauer des Fahrzeugs.

VORWÄSCHE

FELGEN

WASSERFLECKEN

KUNSTSTOFFPFLEGE

REIFEN



MultiClean Alkaline

- Hochalkalischer Vorreiniger für die Vorwäsche von PKW und LKW
- Entfernt selbst hartnäckigsten Schmutz
- Hinterlässt keine grauen Filme und ist schaumarm

ANWENDUNG | Je nach Verschmutzungsgrad mindestens 1:10 bis 1:50 mit Wasser verdünnen und mit Druckpumpzerstäuber für saure/alkalische Produkte (04969410) oder Sprayboy auftragen. Empfohlene Anwendungskonzentration richtet sich nach Grad und Ort der Verschmutzung. Bis zu 3 Minuten einwirken lassen, anschließend mit Hochdruckwasserstrahl abspülen. Nicht auf heißen Oberflächen anwenden und nicht antrocknen lassen.

Art. Nr. 06295000 | Inhalt: 5 l



ZUBEHÖR: DruckpumpZerstäuber

MultiStar

- Universell einsetzbar
- Die mikroaktive Tensidkombination sorgt für eine maximale Reinigungskraft
- Hohe Materialverträglichkeit

ANWENDUNG | Produkt in einen Druckpumpzerstäuber für saure/alkalische Produkte füllen und mit Wasser verdünnen. Empfohlene Anwendungskonzentrationen je nach Verschmutzungsgrad und Ort der Verschmutzung. Verschmutzte Stellen gleichmäßig einsprühen. Bis zu 3 Minuten einwirken lassen. Hartnäckige Verschmutzungen mit Schwamm oder Bürste nachbehandeln.

Art.-Nr. 06273410 | Inhalt: 1 l

Art.-Nr. 06275050 | Inhalt: 5 l

Art.-Nr. 06276000 | Inhalt: 10 l

Art.-Nr. 06277050 | Inhalt: 25 l

Art.-Nr. 06278000 | Inhalt: 60 l

Art.-Nr. 06279000 | Inhalt: 200 l



ZUBEHÖR: DruckpumpZerstäuber / MultiSchwamm

Auch für den Motorraum geeignet!



Felgenreiniger Red Max

- Leistungsfähiger Profi-Felgenreiniger mit intensivem Farbumschlag
- Extrem schnell wirksam, auch bei intensiver Verschmutzung der Felgen durch Bremsstaub
- Hohe Reinigungsleistung ohne Felgen, Embleme oder Radbolzen anzugreifen

ANWENDUNG | Reiniger pur in einen DruckpumpZerstäuber für saure und alkalische Produkte füllen. Felgen vor der Anwendung abkühlen lassen und dann aus geringem Abstand gleichmäßig satt einsprühen. Bis 4 Minuten einwirken lassen, Felgen färben sich intensiv rot. Dann mit kräftigem Wasserstrahl oder Hochdruckreiniger restlos abspülen.

Art.-Nr. 02315050 | Inhalt: 5 l
 Art.-Nr. 02317050 | Inhalt: 25 l
 Art.-Nr. 02319050 | Inhalt: 200 l



ZUBEHÖR: DruckpumpZerstäuber / Microfaser Felgenbürste

PROFILINE ActiFoam Energy

- Stark schmutzlösender Reiniger mit toller Schaumentwicklung „Snow Foam“ für die Fahrzeugwäsche mittels Schaumsprayer
- Perfekt geeignet als Shampoo, Insektenentferner und Felgenreiniger

ANWENDUNG | Fahrzeug immer erst mit starkem Wasserstrahl vorreinigen. Verwendung an HD-Geräten mit Schaumlanze: Je nach Art des gewünschten Schaumes (trocken/nass) 1:10 bis 1:200 mit Wasser vorverdünnen. Dosierung entsprechend dem gewünschten Schaumbild feinjustieren. Verwendung mit Foamsprüher: 15 bis 25 ml Produkt pro l Wasser mischen. Fahrzeug von unten nach oben einschäumen und anschließend mit einem Waschschwamm nachreiben. Mit klarem Wasser gründlich abspülen. Handwäsche: 50 - 80 ml in 10 l warmem Wasser aufschäumen. Fahrzeug mit Schwamm waschen. Mit klarem Wasser gründlich abspülen. Final mit MicrofaserTrockenTuch Plus trocken reiben.

Art.-Nr. 06183000 | Inhalt: 1 l
 Art.-Nr. 06185050 | Inhalt: 5 l
 Art.-Nr. 06186000 | Inhalt: 10 l
 Art.-Nr. 06187050 | Inhalt: 25 l
 Art.-Nr. 06188000 | Inhalt: 60 l



ZUBEHÖR: FoamSprayer 1 l / MultiSchwamm / MicrofaserTrockenTuch Plus / Dosiereinheit

PROFILINE Hypercoat

- Nassversiegelung und Trocknungshilfe für alle Oberflächen außen am Fahrzeug
- Für Mattlacke und Folierungen geeignet
- Frischt vorhandene Versiegelungen auf, hinterlässt einen intensiven Hochglanz
- Wirkt wasser- und schmutzabweisend

ANWENDUNG | Fahrzeug waschen und abspülen. Produkt 1:100 bis 1:200 mit Wasser verdünnen und in einen Sprayboy (04998000) füllen. Flächig dünn auf das noch nasse Fahrzeug sprühen und sofort mit Wasser gründlich nachspülen. Wasserreste mit dem MicrofaserTrockenTuch Plus (04512000) entfernen.

Art. Nr. 06773000 | Inhalt: 1 l



ZUBEHÖR: Sprayboy / MicrofaserTrockenTuch Plus



Spray+Seal

- Der einfachste und schnellste Lackschutz während der Fahrzeugwäsche
- Frischt vorhandene Versiegelungen auf und ist so die perfekte Pflege für Keramikversiegelungen
- Verstärkt die Wasserabweisung, den Glanz und die Oberflächenglätte
- Auch für Mattlacke geeignet

ANWENDUNG | Fahrzeug waschen. Kanister vor Gebrauch schütteln. Produkt in einen Sprayboy füllen und flächig sparsam auf das noch nasse Fahrzeug sprühen. Sofort mit Wasser gründlich nachspülen. Wasserreste mit dem MicrofaserTrockenTuch Plus entfernen. Alternativ kann auch direkt bei der Wäsche auf das shampooierte Fahrzeug gesprüht werden.

Art. Nr. 02435000 | Inhalt: 5 l



ZUBEHÖR: Sprayboy / MicrofaserTrockenTuch Plus

PROFILINE Waterspot Remover

- Reiniger zur Entfernung von eingetrockneten Kalk-/Wasserflecken durch eingetrocknete Mineral-salze auf allen außenliegenden Fahrzeugoberflächen
- Auch für Folierungen und Mattlacke geeignet

ANWENDUNG | Fahrzeug vorher waschen und trocknen. Je nach Grad der Verschmutzung direkt auf die Wasserflecken auftragen, kurz einwirken lassen und mit MicrofaserTuch soft touch abwischen. Bei einzelnen leichten Wasserflecken in das Tuch geben und den Lack damit abwischen.

Art.-Nr. 02753000 | Inhalt: 1 l



ZUBEHÖR: Sprayboy / MicrofaserTuch soft touch

PROFILINE Plastic Protectant Exterior

- Hochwirksame, silikonfreie Kunststoffpflege für unlackierte Kunststoffteile an der Fahrzeugaußenseite
- Gibt verwitterten Stoßfängern oder Zierblenden ihre ursprüngliche Farbtiefe zurück und sorgt für einen neuwertigen Glanzeffekt
- Die vorher porösen Oberflächen werden versiegelt und es entsteht ein hervorragender, lang-anhaltender Schutz vor Umwelteinflüssen, welcher mehrere Shampoowürchen überdauert

ANWENDUNG | Fahrzeug waschen und trocknen lassen. Wenig Produkt auf einen SchwammApplikator geben und dünn auf die zu behandelnden Teile auftragen.

Art.-Nr. 02103000 | Inhalt: 1 l



ZUBEHÖR: SchwammApplikator super soft

PROFILINE GummiPfleger

- Reinigt und pflegt alle Gummiteile am Auto und hält sie elastisch
- Verlängert die Lebensdauer des Gummis und frischt die Farben auf
- Verhindert im Winter das Festfrieren von Türdichtungen
- Auch Reifen und Fußmatten lassen sich mühelos reinigen und erhalten ihren ursprünglichen Glanz zurück

ANWENDUNG | Fahrzeug waschen und trocknen. Produkt in einen Druckpumpzerstäuber lösemittel-beständig füllen und gleichmäßig aufsprühen oder mit Tuch bzw. Schwamm auftragen. Ablüften lassen und ggf. mit Tuch nachreiben.

Art.-Nr. 03405050 | Inhalt: 5 l

Art.-Nr. 03408000 | Inhalt: 60 l

Art.-Nr. 03409050 | Inhalt: 200 l



ZUBEHÖR: DruckpumpZerstäuber / SchwammApplikator super soft

INNENREINIGUNG

SONAX®
MADE IN GERMANY

TEPPICH/SITZE

ARMATURENBRETT

LEDER

KUNSTSTOFFPFLEGE INNEN

SCHEIBEN UND SPIEGEL

Der Innenraum verdient nur beste Behandlung: Produkte von kompromissloser Qualität und optimaler Materialverträglichkeit.

Die PROFILINE garantiert beides - für Scheiben, Polster, Leder und moderne Kunststoffe



MultiStar

- Universell einsetzbarer Kraftreiniger für die Fahrzeuginnenreinigung
- Für sämtliche Reinigungsarbeiten an Teppichen, Matratzen, Polstern und Dachhimmel

ANWENDUNG | Produkt in einen DruckpumpZerstäuber für saure/alkalische Produkte oder Sprayboy füllen und mit Wasser verdünnen. Empfohlene Anwendungskonzentrationen je nach Verschmutzungsgrad und Ort der Verschmutzung. Verschmutzte Stellen gleichmäßig einsprühen. Bis zu 3 Minuten einwirken lassen. Hartnäckige Verschmutzungen mit Schwamm oder Bürste nachbehandeln.

Art.-Nr. 06273410 | Inhalt: 1 l
Art.-Nr. 06275050 | Inhalt: 5 l
Art.-Nr. 06276000 | Inhalt: 10 l

Art.-Nr. 06277050 | Inhalt: 25 l
Art.-Nr. 06278000 | Inhalt: 60 l
Art.-Nr. 06279000 | Inhalt: 200 l



ZUBEHÖR: Sprayboy / DruckpumpZerstäuber / MicrofaserTuch soft touch / Textil + Lederbürste / DosierEinheit

PROFILINE SensitiveSurface Detailer

- Reinigt und pflegt Kunststoffoberflächen im Autoinnenraum
- Besonders geeignet für neue Fahrzeuge mit Armaturen von matter Struktur
- Die elektrostatistische Aufladung wird reduziert, der entstehende antistatisch wirkende Film auf der Oberfläche wirkt staubabweisend

ANWENDUNG | Produkt auf das MicrofaserPflegePad geben und auf den zu behandelnden Oberflächen verteilen. Anschließend ggf. mit einem sauberen MicrofaserTuch soft touch nachwischen.

Art.-Nr. 02863000 | Inhalt: 1 l



ZUBEHÖR: MicrofaserPflegePad / MicrofaserTuch soft touch



PROFILINE LeatherCleaner

- Extra starker Schaumreiniger für hochwertige Lederausstattungen aus pigmentiertem Glattleder
- Entfernt selbst hartnäckigen Schmutz ohne das Leder auszulaugen oder anzugreifen
- Optimale Anwendung mit dem FoamSprayer 250 ml ergibt einen festen stehenden Schaum der das Leder nicht unnötig durchnässt

ANWENDUNG | Lösen Schmutz vorher absaugen. Reiniger in einen FoamSprayer füllen und etwas Schaum in eine Textil + Lederbürste sprühen und in das Leder einmassieren. Anschließend mit feuchtem MicrofaserTuch soft touch gründlich abwischen. Das Tuch dazu immer wieder in warmem Wasser ausdrücken, um alle Reste des Reinigers zu entfernen und dann erneut nachwischen.

Art.-Nr. 02703000 | Inhalt: 1 l



ZUBEHÖR: Foamsprayer 250 ml / Textil + Lederbürste / MicrofaserTuch soft touch



PROFILINE LeatherProtection

- Wachsfreie Lederpflege mit UV-Schutz für Glattleder
- Erhält die Lederfarbe und frischt sie auf
- Mit Anti-Knarz-Additiv für eine geschmeidig weiche Haptik
- Schnell ablüftend, nicht nachfettend, mit dezent frischem Duft

ANWENDUNG | Nach der gründlichen Reinigung des Leders mit LeatherCleaner, die Creme mittels dem MicrofaserPflegePad auftragen und gleichmäßig dünn auf dem vom Reinigen noch feuchten Leder verteilen und einmassieren. Anschließend trocknen lassen.

Art.-Nr. 02823000 | Inhalt: 1 l



ZUBEHÖR: MicrofaserPflegePad

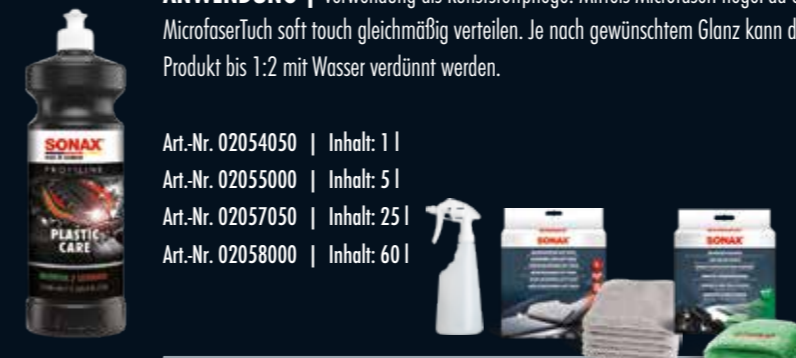


PROFILINE PlasticCare

- Regenerierende und konservierende Kunststoffpflege zur Farbauffrischung mit dezentem Glanz
- Gibt dezentes Glanz und kaschiert Vermattungen und Kratzer
- Konserviert sämtlichen Kunststoff im Fahrzeuginnenbereich
- Optimaler Motorraumkonservierer
- Lösemittelfrei
- Einfachste Anwendung gleich nach der Motorwäsche

ANWENDUNG | Verwendung als Kunststoffpflege: Mittels MicrofaserPflegePad oder MicrofaserTuch soft touch gleichmäßig verteilen. Je nach gewünschtem Glanz kann das Produkt bis 1:2 mit Wasser verdünnt werden.

Art.-Nr. 02054050 | Inhalt: 1 l
 Art.-Nr. 02055000 | Inhalt: 5 l
 Art.-Nr. 02057050 | Inhalt: 25 l
 Art.-Nr. 02058000 | Inhalt: 60 l



ZUBEHÖR: Sprayboy / MicrofaserTuch soft touch / MicrofaserPflegePad





GlassCleaner

- Glasreiniger für den professionellen Einsatz
- Befreit sämtliche Glasoberflächen im Innen- & Außenbereich zuverlässig und rückstandsfrei von Insekten, Öl, Silikon, Abgasresten sowie Nikotinrückständen
- Trocknet durch die Verwendung von speziellem enthartetem Wasser schnell und streifenfrei

ANWENDUNG | Produkt mittels Sprayboy auf die zu reinigenden Flächen bzw. alternativ direkt auf das MicrofaserTuch Glas sprühen und verteilen. Anschließend trockenreiben.


Art.-Nr. 03356000 | Inhalt: 10 l
 Art.-Nr. 03359000 | Inhalt: 200 l



ZUBEHÖR: Sprayboy / MicrofaserTuch Glas



bis



GlassDetailer Concentrate

- Hochwirksamer Glasreiniger
- Perfektes Gleitmittel für Reinigungsknete
- Kann bis zu 1:20 mit Leitungswasser verdünnt werden

ANWENDUNG | Produkt 1:10 bis 1:20 mit weichem Wasser mischen und mittels Sprayboy auf die zu reinigenden Flächen bzw. alternativ auf den Insektenschwamm Duo sprühen und die Scheibe abwischen. Sofort mit dem MicrofaserTuch Glas trocken reiben.

Art.-Nr. 03365050 | Inhalt: 5 l



ZUBEHÖR: Sprayboy / Insektenschwamm Duo / MicrofaserTuch Glas



LACKAUFWERTUNG



SONAX®
MADE IN GERMANY

2-STUFIGES-POLIEREN ROTATIV

2-STUFIGES-POLIEREN EXZENTRISCH

1-STUFIGES-POLIEREN

Wenn Kompetenz, Innovation und Leidenschaft zusammentreffen, entsteht Fahrzeugpflege in Perfektion. Die PROFILINE bietet Spezialprodukte für die professionelle Fahrzeugaufwertung, die den höchsten Ansprüchen gerecht werden.

Unsere Polituren sind optimal auf den Lackzustand und die Anwendung abgestimmt und garantieren ein perfektes, hologrammfreies Polierergebnis.

NEUER LACK | POLIERTER LACK

- Sehr geringe Rautiefe
- Keine Kratzer
- Hohe Reflexion und hoher Glanz
- Spiegelbild scharf erkennbar

LEICHT VERWITTERTER, VERKRATZTER LACK

- Es zeichnen sich einzelne tiefe Kratzer ab
- Die Kratzerdichte ist geringer als beim defekten Lack
- Geringer Glanz
- Spiegelbild unscharf erkennbar


DEFEKTER LACK

- Der Lack ist extrem zerfurcht
- Hohe Kratzerdichte
- Die Oberfläche erscheint stumpf und sehr matt
- Kein Spiegelbild erkennbar



VORHER

NACHHER



VORHER

NACHHER



PROFILINE UltimateCut | Bei starken Verkratzungen

- Hocheffektive Schleifpaste für hohe Prozessgeschwindigkeiten, enthält hochreines, extrem hartes Aluminiumoxid
- Entfernt Anstriche von P1000 noch schneller. Anwendung überall, dort wo hohe Poliergeschwindigkeiten notwendig sind, beispielsweise auf frischen Lacken

ANWENDUNG | Rotationspoliermaschine mit LammwollPad verwenden. Maschinen können am Anfang leicht verkantet werden. Anschließend Pad plan auflegen und vor allem auf frischem Lack mehrere kurze Polierdurchgänge durchführen. Poliermittelrückstände mit MicrofaserTuch soft touch abwischen. Anschließend mit PROFILINE PerfectFinish auf Hochglanz polieren.

- Art.-Nr. 02391410 | Inhalt: 250 ml
- Art.-Nr. 02393000 | Inhalt: 1 l
- Art.-Nr. 02395000 | Inhalt: 5 l

PERFORMANCE



ZUBEHÖR: LammwollPad / MicrofaserTuch soft touch



WATER BASED
NO SILICONES
NO FILLERS

Alternativ: PROFILINE CutMax

- Hoch effektive Schleifpolitur für Rotationspoliermaschinen. Ideal bei stark verwitterten, verkratzten oder angeschliffenen Lackschichten
- Entfernt Kratzer sowie Einschlüsse bei Reparaturlackierungen, glättet Schrammen und entfernt Lacksprühnebel
- Beseitigt Schleifriefen von Schleifpapier P1000 und feiner
- Dank der innovativen Low Dust Technology staubarm im Einsatz

ANWENDUNG | Flasche vor Gebrauch schütteln. Etwas Produkt auf das SchaumPad hart oder das LammwollPad geben und bei geringer Drehzahl und mittlerem Druck polieren, die Maschine kann bei tiefen Kratzern etwas verkantet werden. Anschließend mit geringem Druck nachpolieren, den Schwamm dazu plan auflegen. Anschließend neues Produkt auf das Pad geben und einen weiteren Polierdurchgang durchführen. Poliermittelrückstände mit MicrofaserTuch soft touch entfernen. Anschließend mit PROFILINE PerfectFinish auf Hochglanz polieren.

- Art.-Nr. 02461410 | Inhalt: 250 ml
- Art.-Nr. 02463000 | Inhalt: 1 l
- Art.-Nr. 02465000 | Inhalt: 5 l

PERFORMANCE



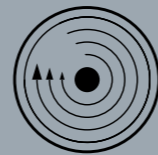
ZUBEHÖR: LammwollPad / SchaumPad hart / MicrofaserTuch soft touch



LOW DUST
WATER BASED
NO SILICONES
NO FILLERS



2-STUFIGES-
POLIEREN
ROTARY
2. STUFE



PROFILINE FS 05-04 | Bei leichten Verkratzungen

- Mittel aggressive Schleifpolitur für die Gebrauchtwagenaufwertung
- Anwendung mit drehzahlregulierbarer Poliermaschine
- Bestens geeignet zur Restaurierung von normal verwittertem und leicht verkratztem Lack
- Hoher Abtrag bei gleichzeitig guter Glanzwirkung
- Entfernt Schleifriefen von Schleifpapier P1500



LOW DUST
WATER BASED
NO SILICONES
NO FILLERS

ANWENDUNG | Flasche vor Gebrauch schütteln. Produkt auf das SchaumPad hart bzw. alternativ das LammwoolPad geben. Pad immer plan auflegen. Maschinen können mit mittlerem bis leichtem Druck geführt werden. Rückstände mit MicrofaserTuch soft touch entfernen. Zum hologrammfreien Finish bei dunklen Lacken ist eine Nachbearbeitung mit PROFILINE NP 03-06 empfehlenswert.

- Art.-Nr. 03191410 | Inhalt: 250 ml
Art.-Nr. 03193000 | Inhalt: 1 l
Art.-Nr. 03195000 | Inhalt: 5 l



ZUBEHÖR: LammwoolPad / SchaumPad hart / MicrofaserTuch soft touch

PROFILINE PerfectFinish

- Speziell entwickelt zum Polieren von lokal ausgeschliffenen Fehlstellen in Lackierereien
- Gute Kratzerentfernung bei optimalem Glanz ohne Hologramme oder Schwabbelhiebe auf dem Lack zu verursachen
- Alternativ kann auch mit Exzenter verarbeitet werden, wenn nur gefinished werden soll
- Entfernt Anschliffe bis Körnung P2000



LOW DUST
WATER BASED
NO SILICONES
NO FILLERS

ANWENDUNG | Lack bei Bedarf vorher mit CutMax bzw. Ultimate Cut vorpolieren. Drehzahlregulierbare Rotationspoliermaschine mit SchaumPad medium oder SchaumPad weich verwenden. Pad immer plan auflegen. Maschinen können mit mittlerem bis leichtem Druck geführt werden. Nie ganz trocken polieren. Poliermittlrückstände mit MicrofaserTuch soft touch unter leichtem Druck abwischen. Alternativ kann auch mit Exzenter verarbeitet werden, wenn nur gefinished werden soll.

- Art.-Nr. 02241410 | Inhalt: 250 ml
Art.-Nr. 02243000 | Inhalt: 1 l
Art.-Nr. 02245000 | Inhalt: 5 l



ZUBEHÖR: SchaumPad medium / SchaumPad weich / ExzenterPad medium / MicrofaserTuch soft touch

MEDIUM CUT

PERFORMANCE



Zur Kontrolle des hologrammfreien Polierergebnisses

LOW DUST
WATER BASED
NO SILICONES
NO FILLERS

3 CUT CORRECTION
6 GLOSS BRILLANCE

PROFILINE NP 03-06

- Milde Hochglanzpolitur zum perfekten Hochglanzpolieren von leicht verwitterten Lacken oder als Finishpolitur nach dem Vorpolieren mit Schleifpolituren
- Besonders vielseitig verwendbar auf allen Lackarten, vom kratzbeständigen Klarlack bis hin zum super weichen frischen Lack
- Optimales Verhältnis von Schleifleistung und Glanzgrad bei der Verwendung mit Rotationspoliermaschine
- Entfernt Schleifriefen von Schleifpapier P2500

ANWENDUNG | Flasche vor Gebrauch schütteln. Produkt auf das SchaumPad medium bzw. bei dunklen Problemlacken alternativ das SchaumPad weich geben. Poliermaschine bei mittleren Geschwindigkeiten mit leichtem Druck führen und Polierscheibe immer plan auflegen. Rückstände mit MicrofaserTuch soft touch entfernen.

Art.-Nr. 02081410 | Inhalt: 250 ml
Art.-Nr. 02083000 | Inhalt: 1 l
Art.-Nr. 02085000 | Inhalt: 5 l



ZUBEHÖR: SchaumPad medium / SchaumPad weich / MicrofaserTuch soft touch



Zur Kontrolle des hologrammfreien Polierergebnisses

LOW DUST
WATER BASED
NO SILICONES
NO FILLERS

5 CUT CORRECTION
5 GLOSS BRILLANCE

PROFILINE ExCut 05-05

- Abrasive Schleifpaste für die Excenterverarbeitung zum Abschleifen von verkratzten oder lokal angeschliffenen Lackschichten
- Starker Abtrag bei gleichzeitig hohem Glanzgrad. Entfernt Ansliffe bis P1500
- Beseitigt tiefe Kratzer sowie Anätzungen durch Vogelkot, Insekten und Baumharz

ANWENDUNG | Flasche vor Gebrauch schütteln. Produkt je nach Stütztellergröße auf das ExcenterPad hart geben und bei mittlerer Drehzahl polieren. Das HybridwollPad kann bei tiefen Kratzern verwendet werden, dann ist allerdings der erreichte Glanzgrad der Polierstelle geringer. Anschließend bei hoher Drehzahl und mit geringem Druck weiterpolieren. Anschließend neues Produkt auf das Pad geben und einen weiteren Polierdurchgang durchführen. Rückstände mit MicrofaserTuch soft touch entfernen. Anschließend mit PROFILINE EX 04-06 finishpolieren.

Art.-Nr. 02451410 | Inhalt: 250 ml
Art.-Nr. 02453000 | Inhalt: 1 l



ZUBEHÖR: ExcenterPad hart / Hybridwollpad / MicrofaserTuch soft touch



Zur Kontrolle des hologrammfreien Polierergebnisses

LOW DUST
WATER BASED
NO SILICONES
NO FILLERS

4 CUT CORRECTION
6 GLOSS BRILLANCE

PROFILINE EX 04-06

- Silikonfreie Hochglanzpolitur für Excenterpoliermaschinen
- Einstufiges Polieren leichter Lackdefekte oder zum Finish nach Vorpolitur mit ExCut 05-05

ANWENDUNG | Flasche vor Gebrauch schütteln. Produkt je nach Stütztellergröße auf das ExcenterPad medium geben. Bei mittleren bis hohen Drehzahlen polieren und dabei darauf achten die Maschine langsam zu führen und nicht zu verkanten. Rückstände mit MicrofaserTuch soft touch entfernen. Polierergebnis stichprobenartig durch Abwischen mit PROFILINE Prepare auf MicrofaserTuch soft touch und Ableuchten mit Hologrammlampe kontrollieren.

Art.-Nr. 02421410 | Inhalt: 250 ml
Art.-Nr. 02423000 | Inhalt: 1 l

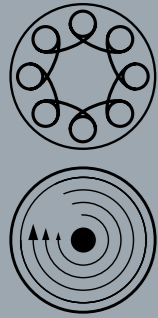


ZUBEHÖR: ExcenterPad medium / MicrofaserTuch soft touch



Zur Kontrolle des hologrammfreien Polierergebnisses

1-STUFIGES-
POLIEREN



PROFILINE Cut + Finish

- Einstufenpolitur mit hoher Schleifleistung zur schnellen Beseitigung von Fehlstellen wie Staubeinschlüssen, Farnebel und Schleifspuren nach einer Reparaturlackierung
- Hoher Abtrag bei gleichzeitig hohem Glanzgrad, lange verarbeitbar mit hervorragendem Abwischverhalten
- Für Rotations- und Exzenterpoliermaschinen
- Entfernt Schleifriefen von Schleifpapier P1500

ANWENDUNG | Drehzahlregulierbare Rotationspoliermaschine mit SchaumPad hart oder SchaumPad medium verwenden. Maschinen können am Anfang leicht verkantet werden. Anschließend Pad plan auflegen und vor allem auf frischem Lack mehrere kurze Polierdurchgänge durchführen. Poliermittelrückstände mit MicrofaserTuch soft touch abwischen. Optional und farntonabhängig kann mit PROFILINE PerfectFinish auf perfekten Hochglanz poliert werden. Verwendung von Exzentermaschine ist möglich, wenn der Verkratzungszustand dies zulässt.

Art.-Nr. 02251410 | Inhalt: 250 ml
Art.-Nr. 02253000 | Inhalt: 1 l



LOW DUST
WATER BASED
NO SILICONES
NO FILLERS



ZUBEHÖR: SchaumPad hart / SchaumPad medium / MicrofaserTuch soft touch

PROFILINE OS 02-06 | Mit Versiegelung


- Milde All-in-one-Politur mit Schnellversiegelung für Hand- und Maschinenanwendung
- Erzeugt intensive satte Farben für ein perfektes Showroom-Finish
- Entfernt leichte Kratzer, erzeugt hohen Glanz. Ergebnis ist 100% hologrammfrei
- Macht den Lack extrem glatt, schmutz- und wasserabweisend
- Silikonhaltig

ANWENDUNG | Flasche vor Gebrauch schütteln. Anwendung mit Rotationspoliermaschine: Produkt auf das SchaumPad medium geben und bei geringer bis mittlerer Drehzahl verarbeiten. Anwendung mit Exzenterpoliermaschine: Produkt auf das ExzenterPad medium geben und mit mittlerer bis hoher Drehzahl verarbeiten. Mit MicrofaserTuch soft touch abwischen.

Art.-Nr. 02471410 | Inhalt: 250 ml
Art.-Nr. 02473000 | Inhalt: 1 l



LOW DUST
WATER BASED
CANAUBA WAX



ZUBEHÖR: SchaumPad medium / ExzenterPad medium / MicrofaserTuch soft touch

PERFORMANCE

LACKVERSIEGELUNG

SONAX®
MADE IN GERMANY

WACHSVERSIEGELUNGEN

POLYMERVERSIEGELUNGEN

KERAMIKVERSIEGELUNGEN

Jedes PROFILINE Coating wird sorgfältig in Handarbeit an einer Vielzahl von Fahrzeugen getestet. Unser einzigartiger Vorteil: Ein tiefes Verständnis der komplexen Chemie, die hochwertige Langzeitversiegelungen ausmacht. Auch verzichten wir bewusst auf die Verwendung von Rohstoffen, die erhebliche Gesundheitsrisiken darstellen können.

Hervorragende Leistung, optimale Anwenderfreundlichkeit, zuverlässige Sicherheit – das ist unsere Leidenschaft für Coatings.



Quick Detailer

- Fahrzeugschnellpflege zum Sprühen
- Frischt Farben auf und verleiht herausragende Glätte
- Verträglich mit allen Arten von Versiegelungen und anwendbar auch auf Folien

ANWENDUNG | Fahrzeug waschen und gründlich klarspülen, kein Abletern nötig. Kanister vor Gebrauch schütteln, das Produkt in den Sprayboy füllen und dünn auf den Lack aufnebeln. Immer nur Teilflächen behandeln. Sofort mit einem sauberen MicrofaserTuch soft touch nachwischen, nicht antrocknen lassen.

Art.-Nr. 02685000 | Inhalt: 5 l



ZUBEHÖR: Sprayboy / MicrofaserTuch soft touch

PROFILINE SpeedProtect


- Ideal schützendes Schnellfinish mit Carnaubawachs für neue, neuwertige oder mit einer Politur aufbereitete Lackoberflächen
- Erzeugt farbintensive Flächen mit beeindruckendem Tiefenglanz
- Optimal für Ausstellungsfahrzeuge auf der Außenfläche geeignet
- Schnell in der Verarbeitung, extreme Oberflächenglätte!
- Enthält natürliches Carnaubawachs

ANWENDUNG | Fahrzeug waschen und gründlich klarspülen, kein Abletern nötig. Wenig Produkt auf die von der Wäsche noch feuchte Oberfläche aufsprühen und mit dem Applikations-Schwamm gleichmäßig verteilen, dabei immer nur Teilflächen behandeln. Mit einem leicht angefeuchteten MicrofaserTuch soft touch sofort nachwischen, nicht antrocknen lassen.

Art.-Nr. 02884050 | Inhalt: 1 l



ZUBEHÖR: ApplikationsSchwamm / MicrofaserTuch soft touch



Bis zu
15 Monate Lang-
zeitschutz



Ceramic Spray Coating

- Sprühkonservierer mit Si-Carbon-Technologie
- Ideale Pflege für keramisch versiegelte Lacke
- Intensiviert Farben und schützt den Lack bis zu 4 Monate vor Glanzverlust durch Umwelteinflüsse
- Herausragendes ABER-Verhalten und wachsartig weiche Oberflächenanmutung

ANWENDUNG | Fahrzeug waschen und gründlich klarspülen, kein Abledern nötig. Kanister vor Gebrauch schütteln, Produkt in einen Sprayboy füllen und in ein MicrofaserTuch soft touch sprühen und damit dünn auf den Lack auftragen. Nur Teilflächen behandeln. Mit einem trockenen Coating Towel sofort nachwischen, nicht antrocknen lassen.



Art.-Nr. 02575000 | Inhalt: 5 l



ZUBEHÖR: Sprayboy / Coating Towel / MicrofaserTuch soft touch

PROFILINE PolymerNetShield

- Wachsfree Lackversiegelung für 6 Monate Hybridschutz dank Net-Protection-Technologie
- Erzeugt ein dicht vernetztes, langanhaltendes Schutzschild für intensive Farbauffrischung mit samtig weichen Oberflächen mit hervorragendem ABER-Effekt
- Das Anhaften von Staub, Schmutz und Insekten wird reduziert und somit das Reinigen vereinfacht

ANWENDUNG | Der Lack sollte vor der Versiegelung sauber und trocken sein. Produkt auf Applikator oder direkt auf den Lack sprühen und gleichmäßig verteilen. Immer nur Teilflächen behandeln. Anschließend die Fläche mit einem MicrofaserTuch soft touch streifenfrei auspolieren.

Art.-Nr. 02233000 | Inhalt: 340 ml



ZUBEHÖR: ApplikationsSchwamm / SchwammApplikator super soft / MicrofaserTuch soft touch

PROFILINE HybridCoating CC One

- Langzeitversiegelung mit Si-Carbon-Technologie
- Einfache und schnelle Anwendung
- Gibt dem Lack eine intensive Farbtiefe und eine schmutzabweisende weiche wachsartige Oberfläche
- Set mit 4 Applikationsschwämmen für 2 Anwendungen

ANWENDUNG | Lack auf kratzerfreien und hologrammfreien tiefen Glanz polieren. PROFILINE Prepare auf ein MicrofaserTuch soft touch sprühen und alle zu behandelnden Oberflächen vor dem Versiegeln sorgfältig abwischen. Einige Tropfen CC One auf die helle Seite eines Applikationspads dosieren und im Kreuzgang dünn auf den Lack auftragen. Die zu behandelnde Fläche sollte etwa einen halben qm betragen (1/4 Motorhaube). Nach einer kurzen Einwirkzeit von ca. 3 bis 5 Minuten wird überschüssiges Produkt streifenfrei mit einem neuen Coating Towel abgewischt. Behandeln Sie das gesamte Fahrzeug auf diese Weise und lassen Sie das Coating anschließend mindestens 4 Stunden aushärten.

Art.-Nr. 02670000 | Inhalt: 50 ml



ZUBEHÖR: MicrofaserTuch soft touch / PROFILINE Prepare / Coating Towel



**Keramische
Langzeit-
versiegelung**

PROFILINE CeramicCoating CC36

- Glasharter und dennoch flexibler Langzeitlackschutz mit extremer Beständigkeit gegenüber Witterungseffekten (UV-Strahlung, saurer Regen), aber auch gegen aggressive Umwelteinflüsse, z.B. durch Streusalz, Teer sowie Straßen- und Industrieverschmutzungen
- Die Oberfläche wird extrem wasserabweisend (hydrophob), wirkt schmutzabweisend und weist einen easy-to-clean-Effekt auf
- Sorgt für eine intensive Farbauffrischung und Farbtiefe
- Zweistufige Versiegelung im Set mit Prepare und Applikationsschwämmen

ANWENDUNG | Den Lack gründlich reinigen und mit einer Poliermaschine hologrammfrei auf Hochglanz polieren. Das im Set enthaltene PREPARE in ein MicrofaserTuch soft touch sprühen und alle zu behandelnden Flächen gründlich abwischen. Nun den BASECOAT 1 dünn auf den Lack auftragen. Nach kurzer Abluftzeit (30 Sek. bis maximal 1 Min.) die behandelten Flächen mit einem sauberen MicrofaserTuch soft touch streifenfrei nachwischen. Auf diese Weise die komplette zu versiegelnde Oberfläche behandeln und anschließend mindestens 1 Std. Aushärtezeit beachten, in der die Flächen weder berührt noch nass werden dürfen. Nach der vorgeschriebenen Aushärtezeit erfolgt für mehr Glätte und Tiefenglanz der Auftrag des GLOSSCOAT 2. Im Anschluss mit einem Coating Towel abwischen, um Produktüberschuss abzutragen.

Art.-Nr. 02369410 | Inhalt: 8 Teile



ZUBEHÖR: MicrofaserTuch soft touch / Coating Towel

**Keramische
Langzeit-
versiegelung**

PROFILINE CeramicCoating CC Evo

- CC Evo ist ein Komplettsset zur keramischen Langzeitversiegelung (Coating) von Lacken
- Im Set enthalten sind die zwei Versiegelungsprodukte BaseCoat Evo und GlossCoat Evo, sowie der Grundreiniger Prepare und drei Applikatoren
- BaseCoat Evo und GlossCoat Evo bestehen wie ein Fahrzeuglack aus einem Polymernetzwerk aus verschiedenen flüssigen Harzen auf Silizium-Carbonbasis und in Lösemittel
- An der Luft reagieren die Inhaltsstoffe selbstständig miteinander und vernetzen zu einem sehr soliden und chemikalienfesten Film

ANWENDUNG | Nach dem Polieren des Lackes wird als Grundreiniger das PREPARE in ein MikrofaserTuch soft touch gesprüht, der Lack damit abgewischt und für das Coating vorbereitet. CC Evo ist anschließend zweistufig zu applizieren. Im ersten Versiegelungsschritt wird BASECOAT Evo mit einem Applikationspad dünn auf Teilflächen aufgetragen. Nach kurzer Abluftzeit wird der Produktüberschuss mit einem MikrofaserTuch soft touch abgewischt, dann erst eine neue Teilfläche behandelt. Nach einer Wartezeit von 1 Stunde wird in einem zweiten Step das GLOSSCOAT Evo dünn mit einem neuen Applikationspad aufgetragen. Die Abluftzeit sollte hier einige Minuten bis hin zu 10 Minuten betragen. Dann wird auch hier der Produktüberschuss mit einem Coating Towel entfernt. Das vollständig behandelte Fahrzeug hat wenigstens 4 Stunden im Trockenen zu stehen und darf in dieser Zeit nicht nass werden. Optimal wäre, das Fahrzeug über Nacht in einem Raum stehen zu lassen.

Art.-Nr. 02379410 | Inhalt: 8 Teile



ZUBEHÖR: MicrofaserTuch soft touch / Coating Towel

SPEZIALANWENDUNGEN

SONAX[®]
MADE IN GERMANY

FLECKENTFERNUNG (LACK)

IMPRÄGNIERUNG

SCHEIBEN + SCHEINWERFER

Für Spezialanforderungen brauchen Profis zuverlässige Lösungen. Das SONAX Programm liefert Unterstützung für alle Prozesse und Härtefälle - von der Folienreinigung bis zur Scheinwerferversiegelung.



PROFILINE TeerEntferner

- Löst schonend und gründlich Teer- und Ölflecken von Lack und Chrom sowie sonstige hartnäckige Verschmutzungen, wie z. B. Aufkleber-Rückstände
- Selbst Unterbodenschutzspritzer werden schnell und vollständig entfernt

ANWENDUNG | Fahrzeug waschen und trocknen. Produkt in einen DruckpumpZerstäuber lösemittelbeständig (04969000) oder Sprayboy (04997000) füllen und gleichmäßig aufsprühen. Einige Minuten einwirken lassen, mit sauberem Poliervlies abwischen.

Art.-Nr. 03045050 | Inhalt: 5 l



ZUBEHÖR: Sprayboy / DruckpumpZerstäuber / PolierVliesTücher



BaumharzEntferner

- Entfernt schnell und rückstandsfrei Baumharz, Vogelkot und andere organische Verschmutzungen von Lack-, Glas-, Chrom- und Gelcoatoberflächen
- Hochwertige XENON-Scheinwerfer und Kunststoffstreuscheiben in Klarglasoptik können problemlos behandelt werden
- Bitte beachten: Nicht anwendbar auf unbeschichtetem Acrylglass

ANWENDUNG | Auf ein Poliervlies sprühen und damit auf den zu behandelnden Flecken vorsichtig reiben, bis diese entfernt sind. Gegebenenfalls Anwendung wiederholen.

Art.-Nr. 03903000 | Inhalt: 400 ml



ZUBEHÖR: PolierVliesTücher



PROFILINE FabricCoating Gewebeamprägung

- Frei von schädlichen Fluorcarbon-Harzen
- Imprägniert auf Basis hochwertiger Silikonharze Cabrioverdecke, Polster und Teppiche
- Wirkt extrem wasserabweisend
- Frischt Farben auf

ANWENDUNG | Oberfläche reinigen und ausgiebig mit Wasser spülen, damit der Reiniger vollkommen von den Textilfasern abgespült wird. Flasche schütteln. Imprägnierung auf einen Applikationsschwamm geben, auf die trockene Oberfläche auftragen und sofort in einer gleichmäßigen Bewegung verteilen. Gegebenenfalls nach kurzer Zwischentrocknung wiederholen. Objekt vollständig trocknen lassen. Es sollte dann mind. 1 Stunde nicht nass werden. Die Haltbarkeit der Imprägnierung wird durch Wärmezufuhr, z. B. Sonneneinstrahlung oder Warmluft unmittelbar nach dem Auftragen verbessert.

Art.-Nr. 03103000 | Inhalt: 1 l



ZUBEHÖR: Applikationschwamm

PROFILINE GlassPolish

- Glaspolitur zum Entfernen von leichten Verkratzungen, Vermattungen und Verätzungen auf Kfz-Windschutzscheiben und Seitenscheiben aus Echtglas
- Auch zur Entfernung von störenden und defekten Scheibenversiegelungen geeignet
- Chemisch-mechanisches Polieren mit Ceroxid

ANWENDUNG | Produkt gleichmäßig auf ein angefeuchtetes FilzPad geben und mit Rotationspoliermaschine bei niedrigen Drehzahlen und geringem Druck in überlappenden Bewegungen gleichmäßig über die Scheibe polieren. Bei Trockenlaufen des Pads, Wasser zur Kühlung aufsprühen. Mit MicrofaserTuch und Glass Detailer die Scheibe samt Umgebung säubern. Nie zu lange an einer Stelle / mit zu hohem Druck arbeiten. Scheiben mit Steinschlägen sind grundsätzlich nicht polierbar.

Art.-Nr. 02731410 | Inhalt: 250 ml



ZUBEHÖR: FilzPad 127 / MicrofaserTuch Glas / Glass Detailer Concentrate



Ceramic long-term coating

PROFILINE CeramicCoating CC Vinyl+PPF

- Bietet hervorragende wasser- und schmutzabweisende Eigenschaften
- Verbessert die Farbe sowohl auf glänzenden als auch auf matten Folien, ohne deren Oberflächenbeschaffenheit zu verändern
- Stabile Verbindung mit den Folien durch flexible Struktur
- Macht die Oberfläche angenehm weich im Griff
- Set mit 4 Anwendungsschwämmen

ANWENDUNG | Folien gründlich reinigen. Unmittelbar vor dem Versiegeln müssen die Oberflächen absolut sauber sein. Dazu PROFILINE Prepare (02373000) auf ein Microfasertuch soft touch (04510000) sprühen und alle zu behandelnden Oberflächen damit sorgfältig abwischen. CC Vinyl+PPF auf die helle Seite eines Applikationspads dosieren und ausreichend Flüssigkeit im Kreuzgang auf den Lack auftragen. Die zu behandelnde Fläche sollte etwa einen halben qm betragen (1/4 Motorhaube). Es muss auf einen gleichmäßigen Auftrag geachtet werden, da viele Folien stark saugend sind und es sonst zu Flecken oder Wolken (High Spots) kommen kann. Überschüssiges Produkt sofort mit einem Coating Towel (04511000) streifenfrei abwischen. Nachdem das gesamte Fahrzeug auf diese Weise behandelt wurde, sollte das Coating mindestens 6 Stunden aushärten.

Art. Nr. 0279000 | Inhalt: 50-ml



Ceramic long-term coating

PROFILINE CeramicCoating CC Pastic+Rubber

- Langzeit-KERAMIK-Versiegelung für Kunststoffe und Reifen
- Zum Ausbessern und Schützen unlackierter Kunststoffteilen im Außenbereich wie Zierleisten, Stoßstangen und Spiegelgehäuse
- Stark wasser- und schmutzabweisend
- Schützt Oberflächen vor Ausbleichen durch UV-Strahlen
- Set mit 4 Anwendungsschwämmen

ANWENDUNG | Einige Tropfen CC Plastic+Rubber auf die weiche Schaumseite eines Applikationspads dosieren und dünn in kleinen Abschnitten auf die Oberfläche auftragen. Idealerweise werden vorher Kontaktstellen zur Karosserie abgeklebt, damit kein Produkt auf den Lack gelangt. Sollte es dennoch passieren, sofort mit dem zur Vorbereitung verwendeten Microfasertuch nachwischen. Nach einer kurzen Einwirkzeit von ca. 3-5 Minuten überschüssiges Produkt mit einem neuen Microfasertuch soft touch abwischen. Danach sollte das Coating mindestens 6 Stunden aushärten.

Art. Nr. 02410000 | Inhalt: 50-ml





labortechnisch bestätigt von OSRAM

PROFILINE HeadlightPolish

- Spezielle Schleifpaste zur Auffrischung von vergilbten und vermateten Scheinwerfern aus Kunststoff
- Entfernt leichte bis mittlere Kratzer und bringt die ursprüngliche Klarheit zurück
- Sorgt wieder für eine optimale Lichtausbeute
- Erhöht die Fahrsicherheit und verbessert die Gesamtoptik
- Für die Anwendung mit Poliermaschine

ANWENDUNG | Scheinwerfer gründlich waschen, anschließend Ränder abkleben. Nun die Paste mittels Poliermaschine und Lammfell auftragen und gründlich auspolieren bis der Kunststoff klar ist. Gegebenenfalls mit einem extraweichen Polierschwamm finishpolieren. Die Politurrückstände mit einem weichen Microfasertuch soft touch entfernen und anschließend mit PROFILINE CC Headlight versiegeln.

Art.-Nr. 02761410 | Inhalt: 250 ml



ZUBEHÖR: LammwollPad / Microfasertuch soft touch



labortechnisch bestätigt von OSRAM

PROFILINE CeramicCoating CC Headlight

- Keramische Langzeitversiegelung für Kunststoffscheinwerfer an Kraftfahrzeugen
- Die gegenüber Umwelteinflüssen und Fahrzeugwäschen resistente Schutzschicht aus Siliziumcarbon-Basis verhindert das Ausbleichen des Scheinwerfers durch das in der Sonne enthaltene UV-Licht
- Ausreichend für 20 Scheinwerfer

ANWENDUNG | Falls erforderlich Scheinwerfer mit HeadlightPolish sorgfältig aufbereiten. Einen Beutel aufreißen und in ein sauberes PolierVliesTuch geben und dünn auf den sauberen und trockenen Scheinwerfer auftragen. Ein Beutelinhalt ist für die Behandlung von zwei Scheinwerfern vorgesehen. Sofort mit einem Microfasertuch soft touch die Rückstände abwischen. Anschließend wenigstens 4 Std. Aushärtezeit beachten, in der das Fahrzeug nicht nass werden darf. Die erste Fahrzeugwäsche sollte frühestens nach 1 Woche durchgeführt werden.

Art.-Nr. 02765410 | Inhalt: 10 Stück



ZUBEHÖR: PolierVliesTücher



PROFILINE ScheinwerferAufbereitungsSet

- Set zur professionellen Sanierung altersbedingter Vergilbungen und Mattierungen an Kunststoffscheinwerfern
- Stellt die ursprüngliche Klarheit der Scheinwerfer wieder her
- Die verbesserte Lichtausbeute sorgt für mehr Sicherheit im Straßenverkehr
- Ausreichend für ca. 20 Anwendungen

ANWENDUNG | Scheinwerfer gründlich waschen und anschließend abkleben. Optional (Anschleifen): Bei stark angegriffenen Scheinwerfern können diese vorher angeschliffen werden. Dazu das Schleifpad P1000 auf den P-Ball anbringen und den Scheinwerfer nass anschleifen. Anschließend mit dem Schleifpad P2000 das Schleifbild verfeinern und mit einem Tuch nachwischen. Polieren: Nun HeadlightPolish auf das Lammwoll-Pad geben und mittels rotativer Poliermaschine oder dem P-Ball solange polieren bis der Kunststoff klar ist. Temperatur kontrollieren und kurze Polierzeiten beachten! Die Politurrückstände mit dem Microfasertuch soft touch entfernen. Versiegeln: PROFILINE HeadlightCoating in ein sauberes PolierVliesTuch geben und dünn auf den Scheinwerfer auftragen. Überschüssiges Material mit Microfasertuch soft touch abtragen. Anschließend ca. 4 Std. Aushärtezeit beachten, in der das Fahrzeug nicht nass werden sollte. Fahrzeug eine Woche nicht waschen.

Art. Nr. 04056410 | Inhalt: 26 Teile



ZUBEHÖR

SONAX®
MADE IN GERMANY

Für maximale Ergebnisse wird neben sehr guten Produkten auch das passende Zubehör benötigt. Die professionellen Tools von SONAX wurden für ihren jeweiligen Einsatzzweck ausgewählt, getestet und für optimal befunden. So gelingen bei ergonomischer Anwendung und optimalen Verbräuchen beste Ergebnisse.



Sprayboy

Universelle Sprühflasche mit hochwertigem Canyon-Sprüher. Das Sprühbild ist fein einstellbar vom dünnen Nebel bis großen Tropfen. Die transparente Flasche macht den Füllstand gut erkennbar.
Inhalt: 650 ml

Art.-Nr. 04998000 | Inhalt: 1 Stück



DruckpumpZerstäuber, lösemittelbeständig
Stabile Sprayflasche zum bequemen Aufbringen von lösemittelhaltigen Reinigungs- und Pflegemitteln. Mit verstellbarer Sprühdüse. Inhalt: 1 l

Art.-Nr. 04969000 | Inhalt: 1 Stück



FoamSprayer 250 ml
Schaumprüher auf 250 ml Flasche. Erzeugt einen voluminösen, lange stehenden Schaum.
Inhalt: 250 ml

Art.-Nr. 04961410 | Inhalt: 1 Stück



DruckpumpZerstäuber für saure/alkalische Produkte
Stabile Sprayflasche zum bequemen Aufbringen von säure- und alkalienhaltigen Reinigungs- und Pflegemitteln. Mit verstellbarer Sprühdüse. Inhalt: 1,25 l

Art.-Nr. 04969410 | Inhalt: 1 Stück



FoamSprayer 1 L

Stabiler Kunststoffbehälter mit hochwertigen Viton-Dichtungen für eine hohe Beständigkeit gegenüber Chemikalien, Temperatur und Alterung. Spezielle Flachstrahldüse für ein gleichmäßiges Schaumbild. Inhalt: 1 l

Art.-Nr. 04965410 | Inhalt: 1 Stück



FoamSprayer 3 L

Leistungsfähiger Schaumprüher mit 3 Liter Füllmenge für große Flächen. Der gut haftende, verlangsamt ablaufende Schaum sorgt für reduzierten Verbrauch an Reiniger und für eine Verbesserung des Reinigungsergebnisses. 4 unterschiedliche Schaumpatronen für unterschiedlich feste Schäume. 2 Verlängerungsröhrchen, die dem Anwender eine Sprühhöhe von bis zu 3,50 m ermöglichen. 2 m langer Spiralschlauch für komfortables Sprühen aus jeder Lage. Einfaches und sauberes Befüllen durch trichterförmigen Einlass oben. Widerstandsfähige Viton-Dichtungen und somit geeignet für viele Reiniger. Inhalt: 3 l

Art.-Nr. 04964410 | Inhalt: 1 Stück



PROFILINE Coating Applicator

Zum dünnen, mikrokratzerfreien Auftragen aller Coatings. Das Spezialvlies besteht aus Evolon® und ist ein Non-Woven Textil aus verpressten, extrem dünnen Polyamid/Polyester-Fasern.

Art.-Nr. 02377410 | Inhalt: 6 Stück



MultiSchwamm

Der Alleskönner für die Autoreinigung. Besonders saugstark. Mit zwei unterschiedlichen Anwendungsseiten.

Art.-Nr. 04280000 | Inhalt: 1 Stück



MicrofaserTrockenTuch Plus

Die zeitsparende, einfache und lackschonende Fahrzeugtrocknung durch Twisted Loop-Microfasern, die eine lange Lebensdauer aufweisen.

Art.-Nr. 04512000 | Inhalt: 1 Stück

Art.-Nr. 04515000 | Inhalt: 50 Stück



MicrofaserPflegePad

Erleichtert das gleichmäßige Auftragen von Kunststoffpflegemitteln im Innenraum (z.B. Cockpit) und sorgt so für ein gründliches Pflegeergebnis.

Art.-Nr. 04172000 | Inhalt: 1 Stück



MicrofaserTuch Außen

Hochwertiges Microfasertuch zum Entfernen von Polierrückständen. Sorgt für strahlenden Tiefenglanz ohne Kratzer, Schlieren, Streifen und Wolken.

Art.-Nr. 04162000 | Inhalt: 1 Stück

Art.-Nr. 04514000 | Inhalt: 50 Stück



MicrofaserTuch Glas

Sehr saugfähiges und fusselfreies Profi-Microfasertuch für die Reinigung von Glas.

Art.-Nr. 04515410 | Inhalt: 3 Stück



ApplikationsSchwamm

Mit weißer Griffseite und gelber Anwendungsseite. Universell nutzbar zum Auftragen und Verarbeiten von Polituren, Wachsen, Kunststoffpflegemitteln etc.

Art.-Nr. 04173000 | Inhalt: 1 Stück



Textil + LederBürste

Ergonomische Reinigungsbürste zur Trocken- und Feuchtreinigung von Textilien sowie zur gründlichen und schonenden Reinigung von Glattleder-Oberflächen.

Art.-Nr. 04167410 | Inhalt: 1 Stück



SchwammApplikator super soft

Super weiches Hilfsmittel zum sanften und oberflächenschonenden Auftragen und Verteilen von Wachsen, Versiegelungen und Lotionen.

Art.-Nr. 04171410 | Inhalt: 2 Stück



Coating Towel

Spezielles Mikrofasertuch zur Abnahme von Coatings auf Lacken.

Art.-Nr. 04511000 | Inhalt: 6 Stück

Art.-Nr. 04513410 | Inhalt: 50 Stück



MicrofaserTuch soft touch

Microfasertuch mit optimaler Oberfläche für Lack und für die Innenreinigung.

Art.-Nr. 04510000 | Inhalt: 3 Stück

Art.-Nr. 04513000 | Inhalt: 50 Stück



PolierVliesTücher

Poliertuch in flauschig-weicher Qualität. Der ideale Helfer für ein glänzendes Lackergebnis. Lösemittelbeständig.

Art.-Nr. 04222000 | Inhalt: 15 Stück



Microfaser Felgenbürste

Die Microfaser-Bürste löst hartnäckige Verschmutzungen im Handumdrehen, auch an schwer zugänglichen Stellen. Der lange Stiel ermöglicht die Reinigung bis zum Felgenbett. Die hochwertige Microfaser-Qualität bietet einen optimalen Schutz vor Kratzern und eignet sich daher ideal für empfindliche Felgenoberflächen (z. B. schwarz Hochglanz). Inklusive verstellbarem Schmutzfang.

Art.-Nr. 04179410 | Inhalt: 1 Stück



InnenraumSchwamm DUO

Zur Tiefenreinigung von verschiedensten Oberflächen. Weiße Seite mit feinen Nylonfasern für das Einmassieren von Reinigern auf Leder, Kunststoff oder Textilien. Graue Mikrofaserseite nimmt den gelösten Schmutz auf. Im Inneren befindet sich ein Schwammkern, der Flüssigkeit speichern kann.

Art. Nr. 04193000 | Inhalt: 1 Stück



LammwoolPad

Dichtes, hochwertiges Pad aus Naturwolle zum maschinellen Polieren von Lacken durch Rotationspoliermaschinen. Ideal für die Verarbeitung von PROFILINE Ultimate Cut sowie PROFILINE CutMax.

Art.-Nr. 04941410 | 80 | Inhalt: 4 Stück

Art.-Nr. 04931410 | 133 | Inhalt: 1 Stück



SchaumPad hart

Harter, hochdichter, offener Schwamm zum maschinellen Polieren von Lacken durch Rotationspoliermaschinen. Schneller Scheibenwechsel durch Klettverschluss. Ideal für die Verarbeitung von PROFILINE FS 05-04, PROFILINE ExCut 05-05 sowie PROFILINE CutMax.

Art.-Nr. 04942000 | 85 | Inhalt: 4 Stück

Art.-Nr. 04931000 | 160 | Inhalt: 1 Stück



SchaumPad medium

Mittelharter, offenporiger Schwamm zum maschinellen Polieren von Lacken durch Rotationspoliermaschinen. Schneller Scheibenwechsel durch Klettverschluss. Ideal für die Verarbeitung von PROFILINE NP 03 sowie PROFILINE Perfect Finish.

Art.-Nr. 04942410 | 85 | Inhalt: 4 Stück

Art.-Nr. 04930000 | 160 | Inhalt: 1 Stück



SchaumPad weich

Supersoftes feinporiger Schwamm zum maschinellen Finishpolieren von Lacken mit PROFILINE Polituren durch Rotationspoliermaschinen. Schneller Scheibenwechsel durch Klettverschluss. Durchmesser 160 mm.

Art.-Nr. 04932410 | 160 DA | Inhalt: 1 Stück



ExzenterPad medium

Mittelharter, offenporiger Schwamm mit sehr gleichmäßigen Zellen zum maschinellen Polieren von Lacken mit Exzentermaschinen. Hohe Standzeit durch die gute Durchlüftung und spezielle Kühlung des Zentrums. Das hohe Speichervermögen des Schwammes verhindert das Verspritzen der Politur. Schneller Scheibenwechsel durch Klettverschluss.

Art.-Nr. 04933410 | 143 DA | Inhalt: 1 Stück

Art.-Nr. 04935000 | 165 DA | Inhalt: 1 Stück



ExzenterPad hart

Harter feinporiger Schwamm zum Schleifpolieren von verkratzten und verwitterten Fahrzeuglacken mit Exzentermaschinen. Hohe Standzeit durch die gute Durchlüftung und spezielle Kühlung des Zentrums. Das hohe Speichervermögen des Schwammes verhindert das Verspritzen der Politur. Schneller Scheibenwechsel durch Klettverschluss.

Art.-Nr. 04934000 | 143 DA | Inhalt: 1 Stück

Art.-Nr. 04934410 | 165 DA | Inhalt: 1 Stück



FilzPad 127

Hochwertiges stark abrasives Filzpad zur Verarbeitung von Schleifpasten. Ebenfalls ideal für den Einsatz der Glaspolitur zum Entfernen von Kratzern aus Echtglas.

Durchmesser 127 mm.

Art.-Nr. 04933000 | Inhalt: 2 Stück



HybridWoolPad

Effektive Polierscheibe für Exzenterpoliermaschinen zur Entfernung tiefer Verkratzungen und Vermattungen.

Art.-Nr. 04940410 | 80 | Inhalt: 2 Stück

Art.-Nr. 04938000 | 143 | Inhalt: 1 Stück

Art.-Nr. 04941000 | 165 | Inhalt: 1 Stück

Dosiereinheit

Durchflussdosiergerät für die Mischung von Reinigerkonzentrat mit Wasser (zur Wandmontage). Für saure, neutrale und alkalische Produkte geeignet. Leistung: 14 l/Minute. Mischverhältnisse: 1:8 - 1:1000.

Art.-Nr. 03528980 | Inhalt: 1 Stück





Mit
Zertifikat!



• Standorte der Mastertrainer

Mit Know-how zu Höchstleistungen! Die SONAX Detailing Academy bietet zahlreiche Möglichkeiten, von zertifizierten Mastertrainern das erforderliche, tiefe Wissen und langjährige Erfahrungen im Bereich Detailing zu erlernen und vorhandene Fähigkeiten zu optimieren. Werden Sie Teil der SONAX Familie – der Boost für Ihr Business!

SCHULUNGEN

STATIONÄRE SCHULUNGEN

Unsere Leidenschaft für die professionelle Fahrzeugaufwertung und herausragende Produktqualität teilen wir an vielen nationalen Academy-Standorten.

PRODUKTVORFÜHRUNG

FAHRZEUGPFLEGE

Diese 3-stündige Produktvorführung gibt Ihnen einen Überblick über die unterschiedlichen Möglichkeiten der Politur und Reinigung von Fahrzeugen.

SEMINARE

1 BASIC SEMINAR

Im Basic Seminar lernen Sie alle notwendigen Grundkenntnisse und Arbeitstechniken für den Bereich Detailing sowie den richtigen Umgang mit unseren Profiprodukten.

MODUL 1

- Fahrzeugcheck / Diagnose
- Außenreinigung
- Motorreinigung und -Versiegelung
- Lackaufwertung

MODUL 2

- Innenreinigung / Einsatz SONAX Power Air Clean

MODUL 3

- Grundkenntnisse Lackaufbau / Lackzustand ermitteln
- Poliertechniken rotativ & exzentrisch / Lackcheck
- Basiswissen und Anwendung Versiegelungen
- Final Check

4 COATING SEMINAR

Sie lernen alle notwendigen Techniken der Lackvorbereitung, um das Fahrzeug anschließend zu versiegeln. Es werden sämtliche Versiegelungsprodukte erklärt und angewendet, mit dem Schwerpunkt auf PROFILINE Ceramic Coating CC Evo.

MODUL 1

- Diagnose
- Außenreinigung

MODUL 2

- Lackaufbereitung rotativ & exzentrisch

MODUL 3

- Basiswissen Wax-/ Polymer-/ Keramik-Versiegelungen
- Anwendung aller Versiegelungen
- Final Check

2 EXPERT SEMINAR

Vorhandenes Basiswissen im Bereich Poliertechnik wird optimiert und ausgebaut.

MODUL 1

- Diagnose
- Schwerpunkte festlegen (bitte bei Buchung mit angeben)

MODUL 2

- Außenreinigung
- Lackaufbau
- Lackzustände ermitteln
- Poliertechniken rotativ & exzentrisch
- Individuelle Schwerpunkte

MODUL 3

- Spezialanwendungen
- Final Check

5 BASIC SEMINAR NUTZFAHRZEUGE + BUS

Im Basic Seminar lernen Sie alle notwendigen Grundkenntnisse und Arbeitstechniken für die Nutzfahrzeug- und Busaufbereitung und den richtigen Umgang mit unseren Profiprodukten.

MODUL 1

- Fahrzeugcheck / Diagnose

MODUL 2

- Basiswissen Reiniger
- Außenreinigung
- Versiegelung

MODUL 3

- Innenreinigung
- Final Check

3 BASIC/EXPERT 2-IN-1 SEMINAR

Im Kombipaket Basic und Expert Seminar lernen Sie alle notwendigen Grundkenntnisse und Arbeitstechniken für die Fahrzeugaufbereitung und den richtigen Umgang mit unseren Profiprodukten.

MODUL 1

- Arbeitsvorbereitung
- Außenreinigung

MODUL 2

- Innenreinigung
- Lackaufbereitung

MODUL 3

- Spezialanwendungen
- Final Check

6 BASIC SEMINAR CARAVAN- + WOHNMOBILAUFWERTUNG

Im Basic Seminar lernen Sie alle notwendigen Grundkenntnisse und Arbeitstechniken für die Aufbereitung von Campingmobilen und den richtigen Umgang mit unseren Profiprodukten.

MODUL 1

- Fahrzeugcheck / Diagnose

MODUL 2

- Außenreinigung
- Politur
- Versiegelung

MODUL 3

- Innenreinigung
- Final Check

SONAX®
MADE IN GERMANY



VZ/03215980.01/07.24

SONAX GmbH
Münchener Straße 75
D-86633 Neuburg/Donau
Tel. +49 (0)8431 53-0
Fax +49 (0)8431 53-351
E-Mail: info@sonax.de

sonax.de/detailing

For professionals only



PROFILE