



Cámara  
de Comercio  
de Bogotá

# Encuesta Ritmo Empresarial Resultados para Bogotá

Desempeño de las empresas en el primer semestre 2023  
y expectativas para el segundo semestre

Agosto 2023

# Ficha técnica



**Objetivo general:** conocer la opinión de los empresarios sobre el desempeño de las empresas en el primer semestre del 2023 y las expectativas para el segundo semestre del 2023.

**Unidad de observación:** empresas del círculo de afiliados a la CCB.

**Informante idóneo:** propietario, representante legal, gerente, administrador, director.

**Periodo recolección:** 31 de julio al 4 de agosto del 2023.

**Tamaño de la muestra:** 435 empresas

**Técnica de recolección:** encuesta telefónica con formulario estructurado.

**Técnica de muestreo:** probabilístico MAS

**Margen de error:** 4,7%

**Nivel de confianza:** 95%

**Alcance geográfico:** Bogotá.

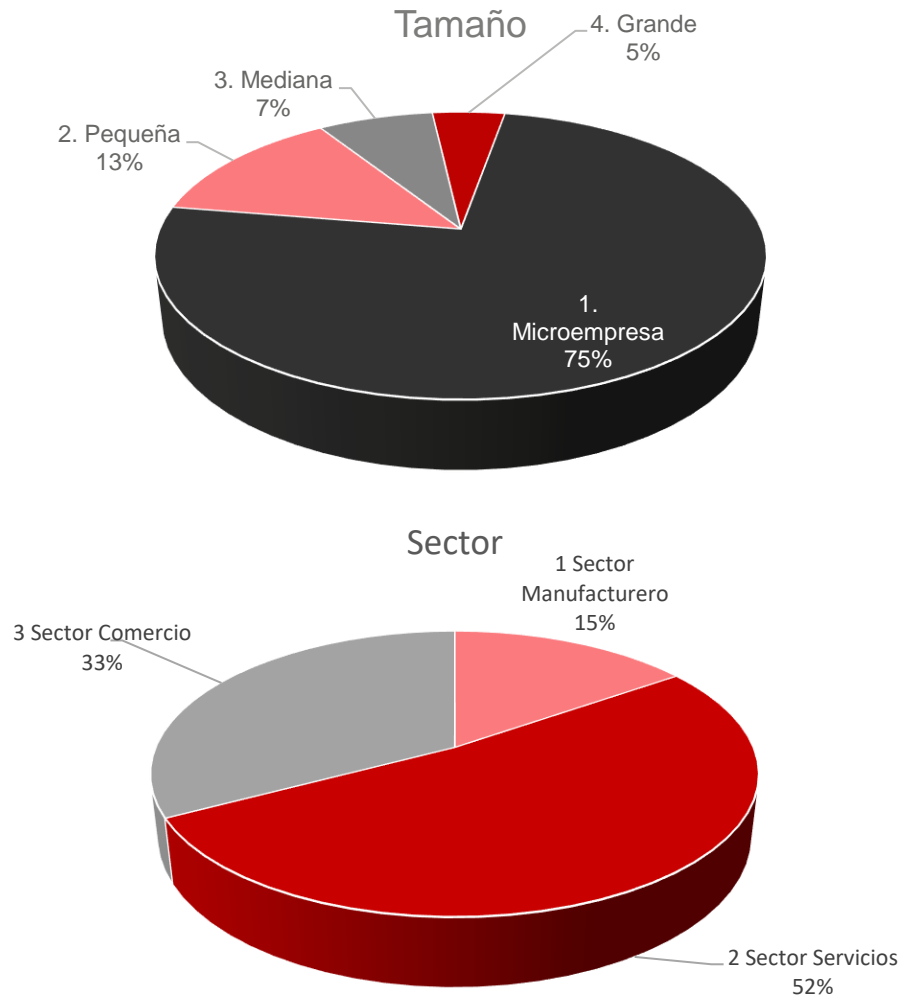
**Temas:** ventas, exportaciones, inversión, precios, empleo, dificultades, inteligencia artificial, atributos del territorio, expectativas



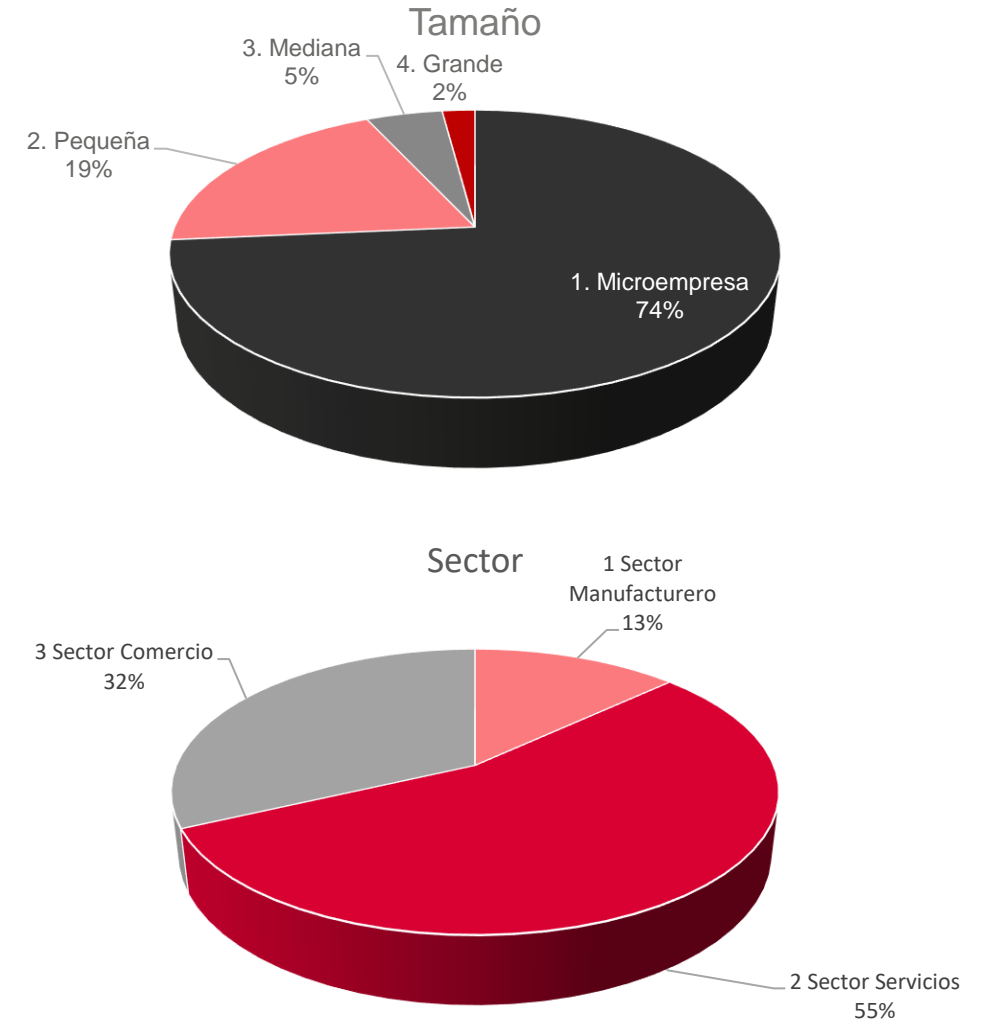
# Demográficos Afiliados a la CCB



**Población = 14.690**



**Muestra = 435**



## Desempeño

Presenta los resultados del funcionamiento y operación de las empresas en el primer semestre del 2023 en comparación con el segundo semestre del 2022 y los compara a nivel nacional.

Ventas



Exportaciones



Empleo



Inversión



Dificultades



Atributos del territorio



## Expectativas

Presenta las expectativas de los empresarios para el segundo semestre del 2023 y los compara a nivel nacional



Ventas



Empleo



Situación económica

## Temas de análisis

# **Desempeño de las empresas**

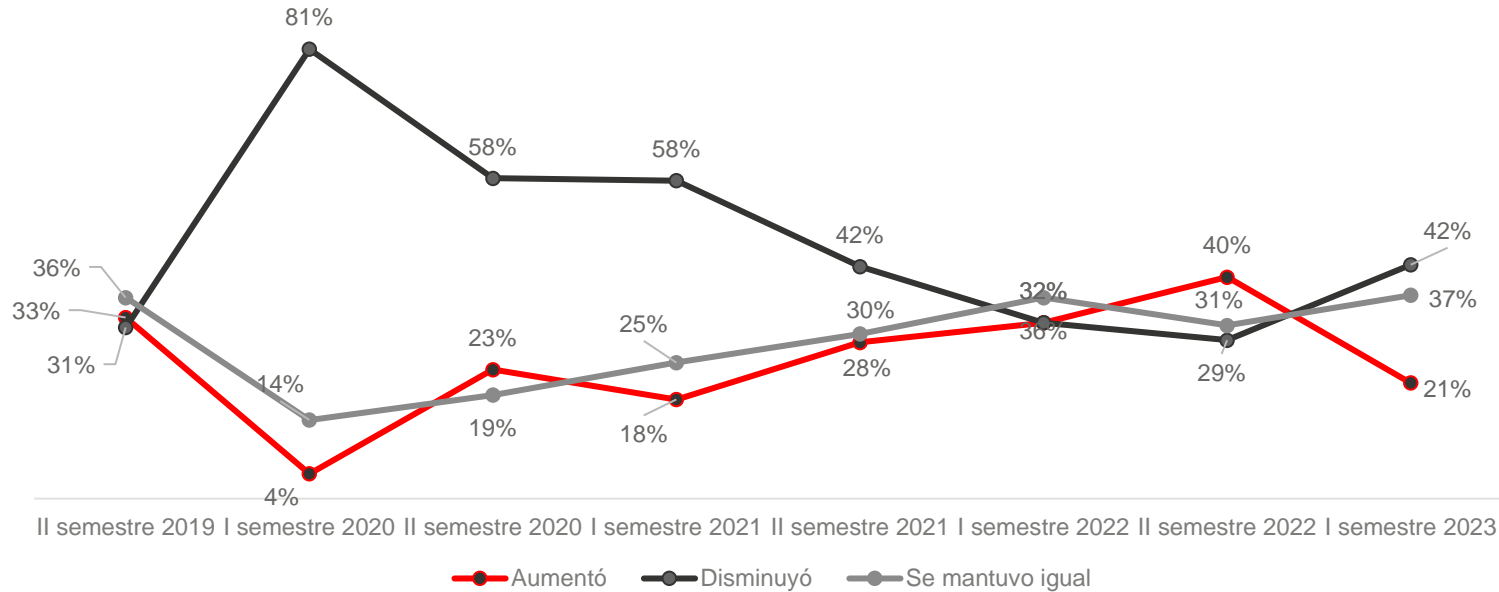
**I semestre 2023**

# Ventas

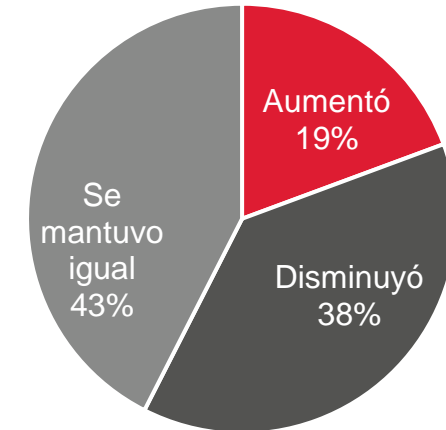


Durante el primer semestre de 2023, con respecto al segundo semestre de 2022, ¿el valor total de las ventas?:

## Bogotá



## Nación



Fuente: Encuesta Ritmo Empresarial Bogotá. Agosto 2023. CCB

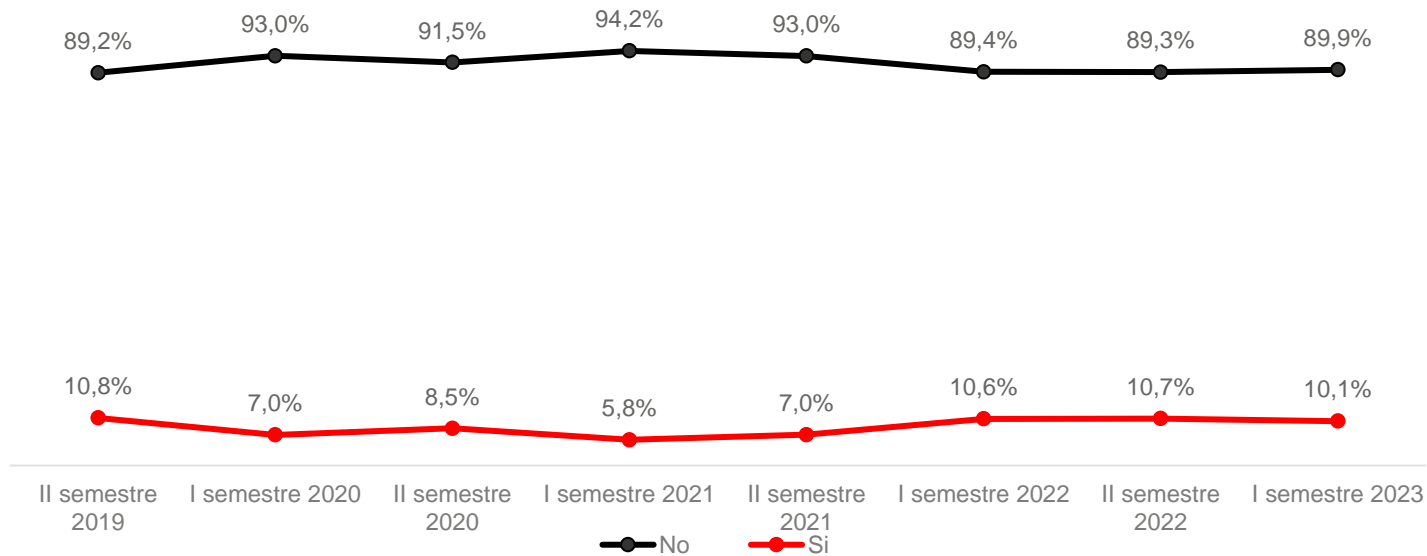
- **Las ventas presentaron dificultades en el primer semestre del 2023.** El porcentaje de empresarios que manifestó que las ventas habían disminuido pasó del 29% al 42%. A nivel nacional las ventas bajaron para el 38%. Así mismo, bajó el porcentaje de empresarios que manifestaron que las ventas habían aumentado del 40% al 21%.

# Exportaciones

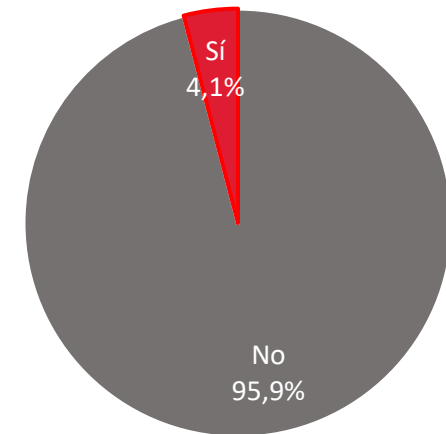


¿La empresa realizó ventas fuera del país (exportó) durante el primer semestre de 2023?

## Bogotá



## Nación



Fuente: Encuesta Ritmo Empresarial Bogotá. Agosto 2023. CCB

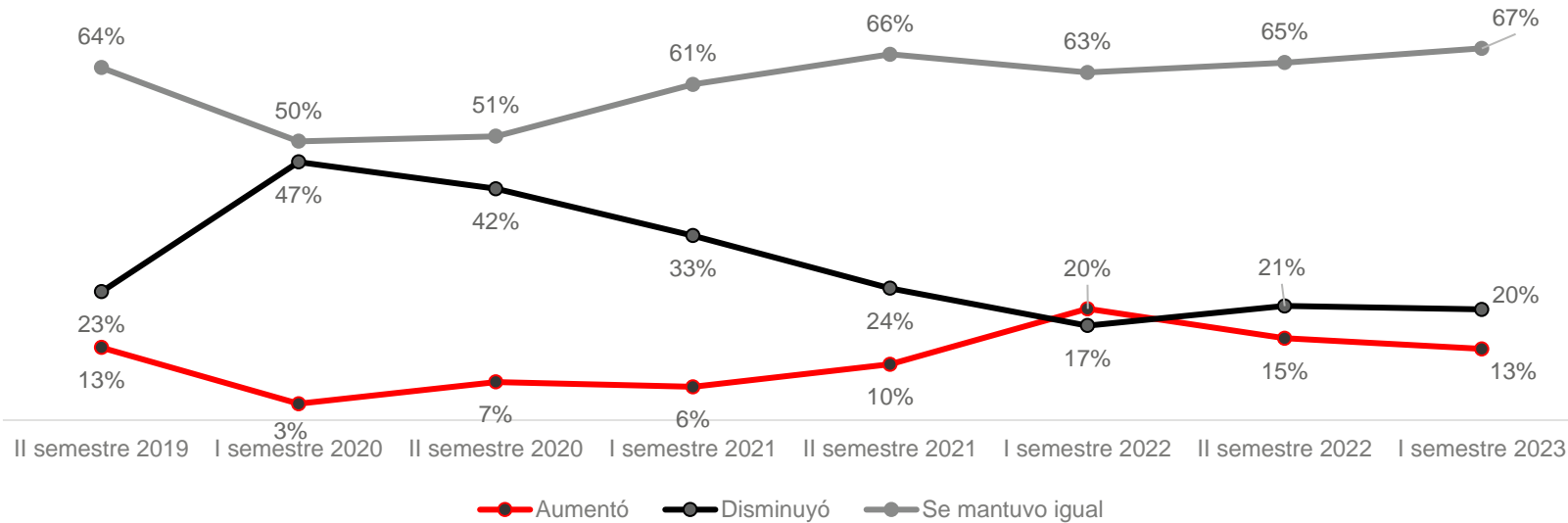
- **En el primer semestre del 2023 las exportaciones se mantuvieron en el mismo nivel.** El porcentaje de empresas que exportó respecto a la medición anterior se mantuvo alrededor del 10%. Sin embargo, este porcentaje es muy superior al registrado a nivel nacional que fue 4.1%
- Los principales destinos de las exportaciones de Bogotá y Región son: USA (20%), Ecuador (11%), Perú (5%), Venezuela (5%), Chile (2%).

# Empleo

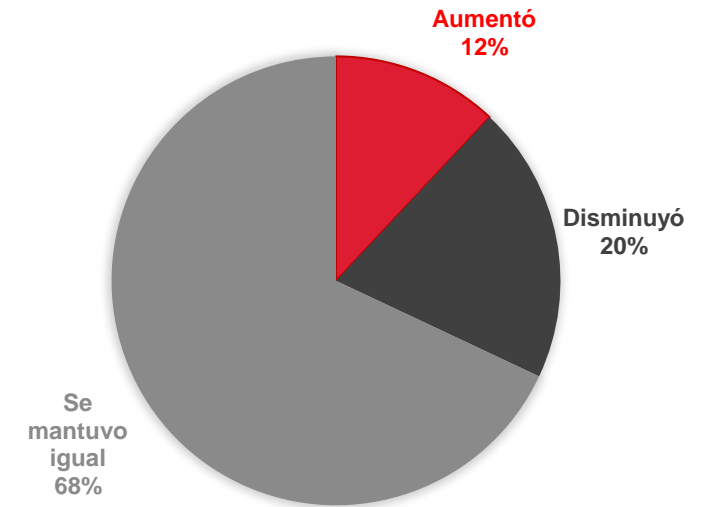


Durante el primer semestre de 2023, con respecto al segundo semestre de 2022, ¿el número de trabajadores?:

## Bogotá



## Nación



Fuente: Encuesta Ritmo Empresarial Bogotá. Agosto 2023. CCB

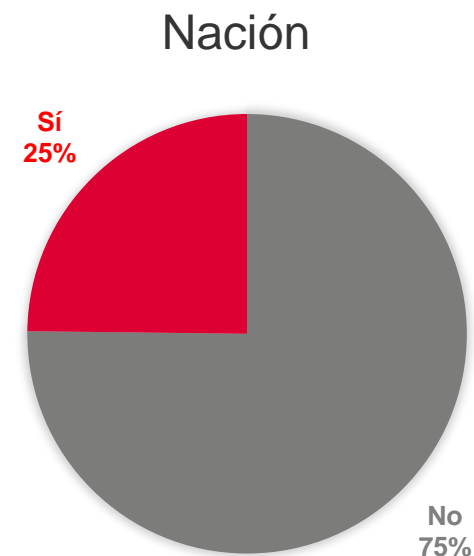
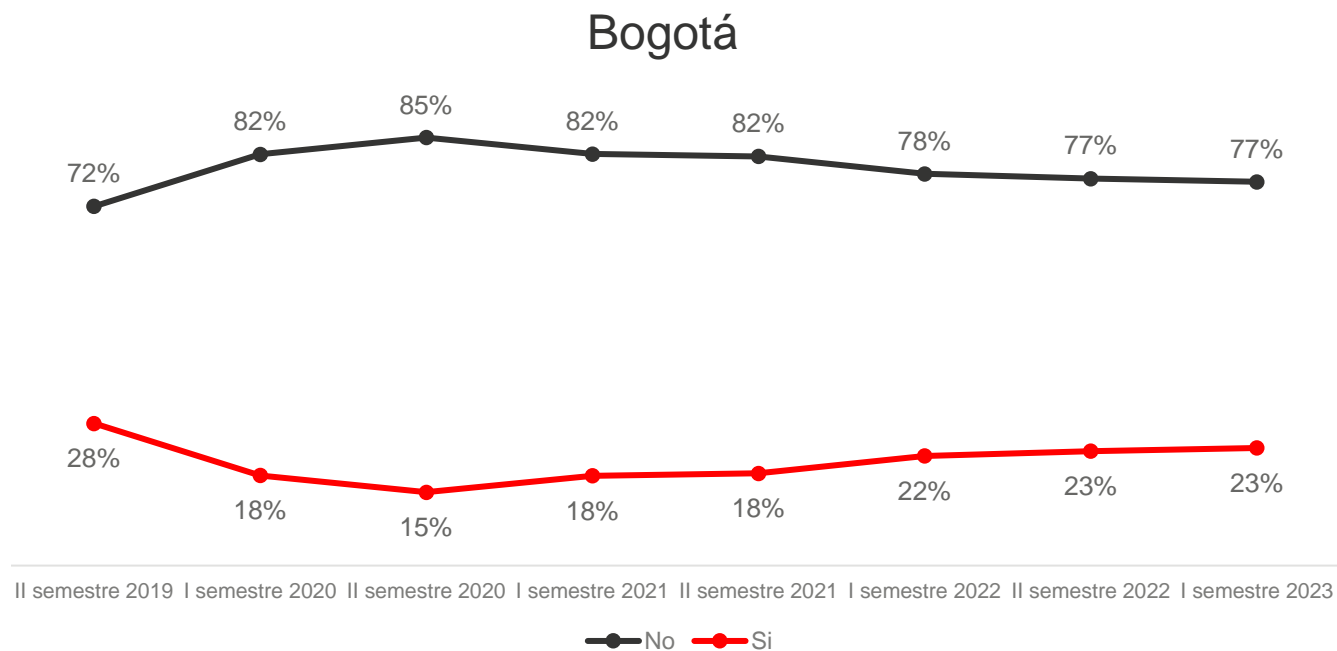
- **El empleo prácticamente se mantuvo igual.** El porcentaje de empresarios que manifestó que el número de trabajadores permaneció igual aumentó levemente del 65% al 67%. Este porcentaje fue 68% a nivel nacional.
- Disminuyó levemente el porcentaje de empresarios que manifestó que el empleo había disminuido del 21% al 20% y los que manifestaron que había aumentado del 15% al 13%.





# Inversiones

¿Realizó inversiones en su empresa durante el primer semestre de 2023 como la compra de maquinaria, equipo o ampliación de capacidad productiva?



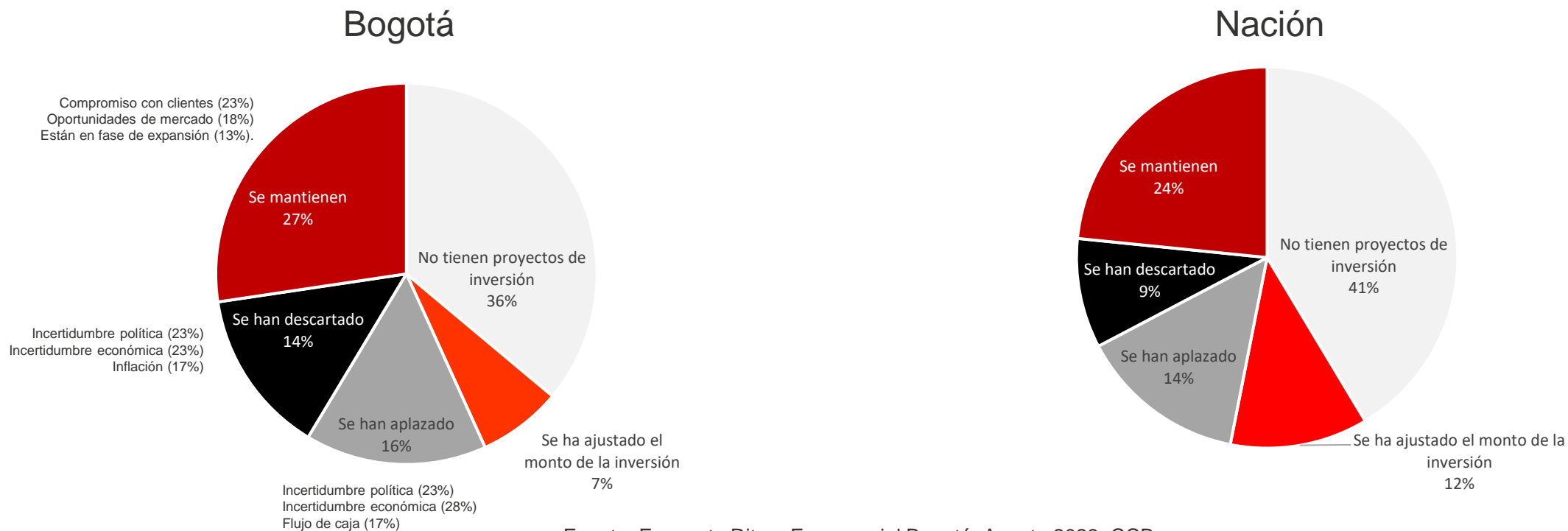
Fuente: Encuesta Ritmo Empresarial Bogotá. Agosto 2023. CCB

- **La inversión prácticamente se mantuvo en el mismo nivel.** La inversión en maquinaria, equipo o ampliación de capacidad prácticamente se mantuvo en el mismo nivel del primer semestre del 2023, 23%. A nivel nacional fue de 25%.



# Estado de decisiones de inversión

¿En qué estado están las decisiones de inversión de su empresa para el segundo semestre de 2023?



Fuente: Encuesta Ritmo Empresarial Bogotá. Agosto 2023. CCB

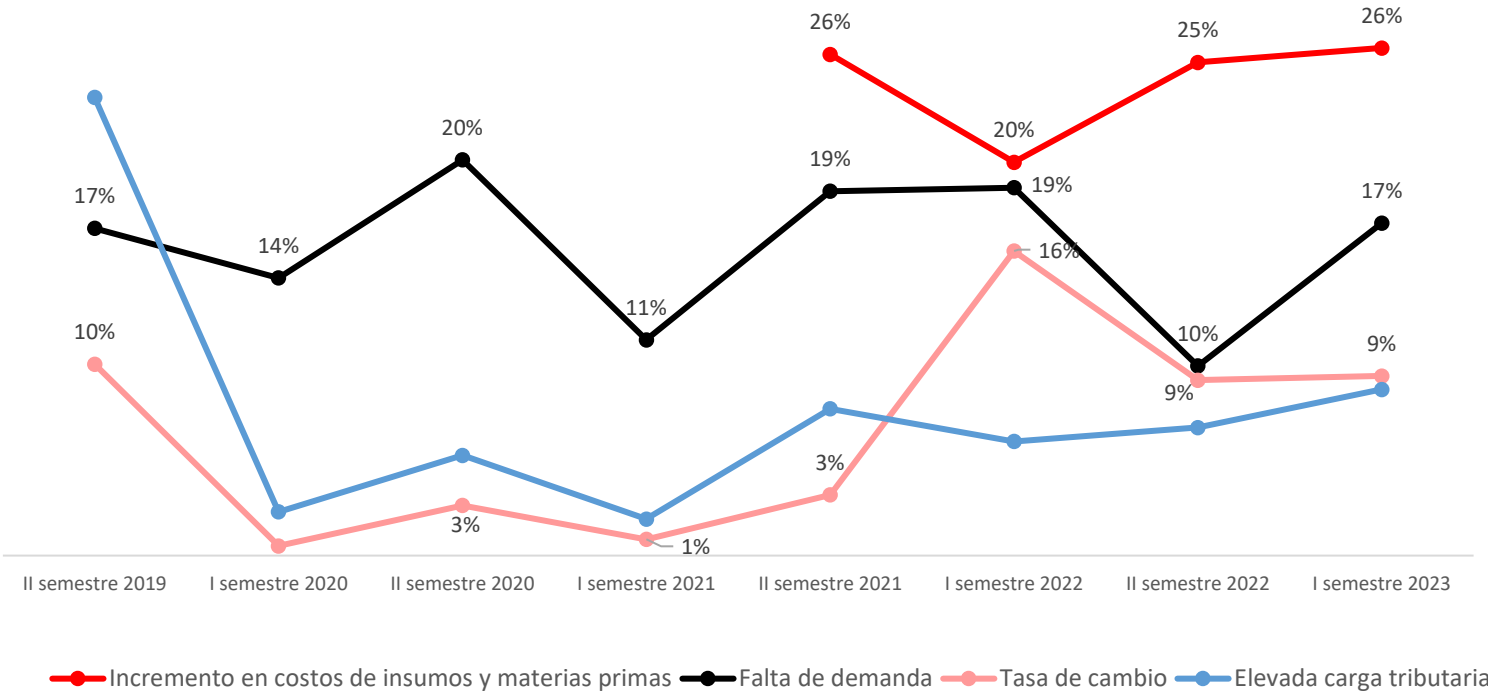
- Para el segundo semestre del 2023 el 36% de los empresarios manifiesta no tener proyectos de inversión; el 30% las ha aplazado o las han descartado por la Incertidumbre política, Incertidumbre económica, Flujo de caja y la inflación; y el 27% las mantienen porque tienen compromiso con clientes, tienen oportunidades de mercado o están en fase de expansión.
- A nivel nacional el 41% de los empresarios manifiesta no tener proyectos de inversión, el 23% las ha aplazado o las han descartado y el 24% las mantienen.

# Principales problemas

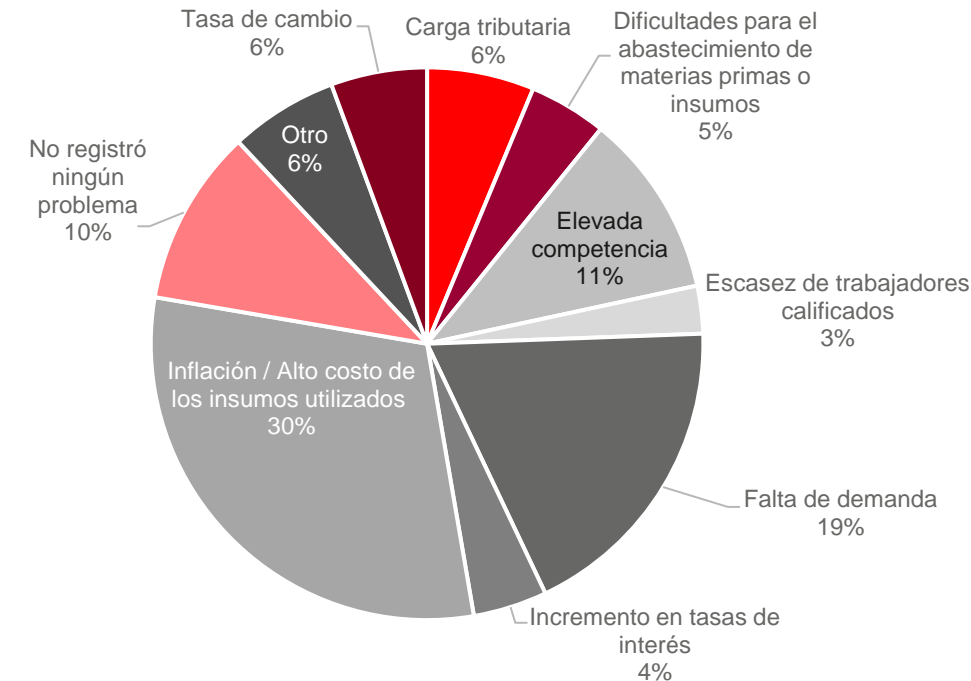


¿Cuál fue el principal problema de la empresa en el primer semestre de 2023 para el normal desarrollo de sus actividades?

## Bogotá



## Nación



Fuente: Encuesta Ritmo Empresarial Bogotá. Agosto 2023. CCB

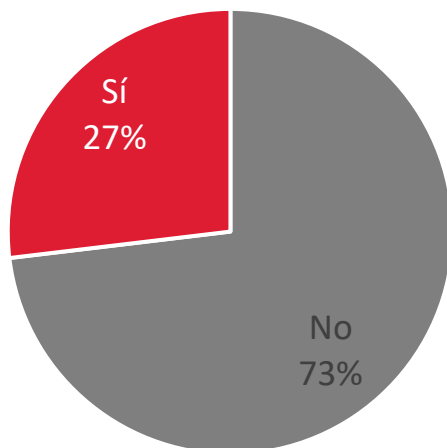
- El **incremento en el costo de los insumos** y la **falta de demanda** fueron los dos principales problemas en el primer semestre de 2023 que reportaron los empresarios para el normal desarrollo de sus actividades tanto en Bogotá como en la Nación.
- Cabe destacar que para las empresas de Bogotá el efecto Tasa de cambio se consolidó como el tercer factor negativo para los negocios durante el primer semestre del año. El cuarto fue la elevada carga tributaria.

# Inteligencia artificial

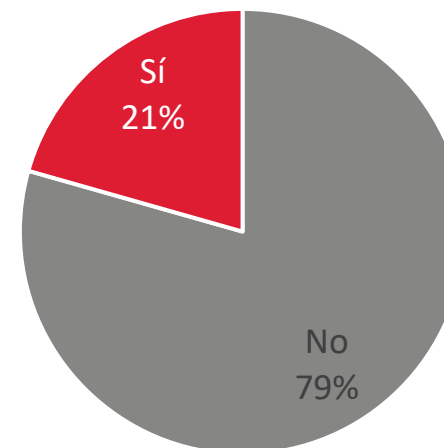


¿Ha implementado o piensa implementar tecnologías de inteligencia artificial en su empresa?

Bogotá



Nación



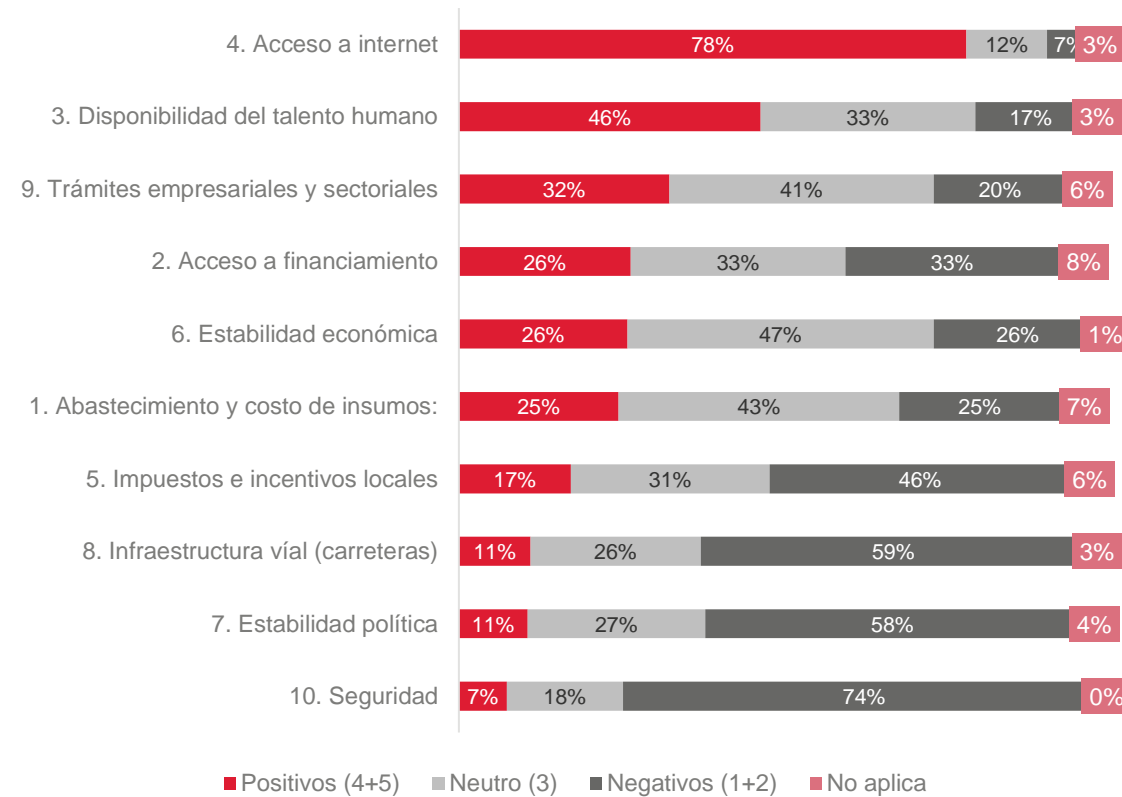
Fuente: Encuesta Ritmo Empresarial Bogotá. Agosto 2023 CCB

- Tanto las empresas de Bogotá (27%) como las de la nación (21%) están pensando en implementar tecnologías de inteligencia artificial

# Atributos de la ciudad - región para los negocios



Por favor califique los siguientes atributos para los negocios en la Ciudad  
1 la calificación más baja (pésimo) y 5 la más alta (excelente)



Fuente: Encuesta Ritmo Empresarial Bogotá. Agosto 2023 CCB

- Los 3 más positivos tanto en Bogotá como en la nación: El acceso a internet, la disponibilidad del talento humano y la infraestructura para realizar trámites empresariales y sectoriales
- Los 3 más negativos: Bogotá: La seguridad, la estabilidad política, infraestructura vial.  
Nación: Estabilidad política, la seguridad, impuestos e incentivos locales

# **Expectativas**

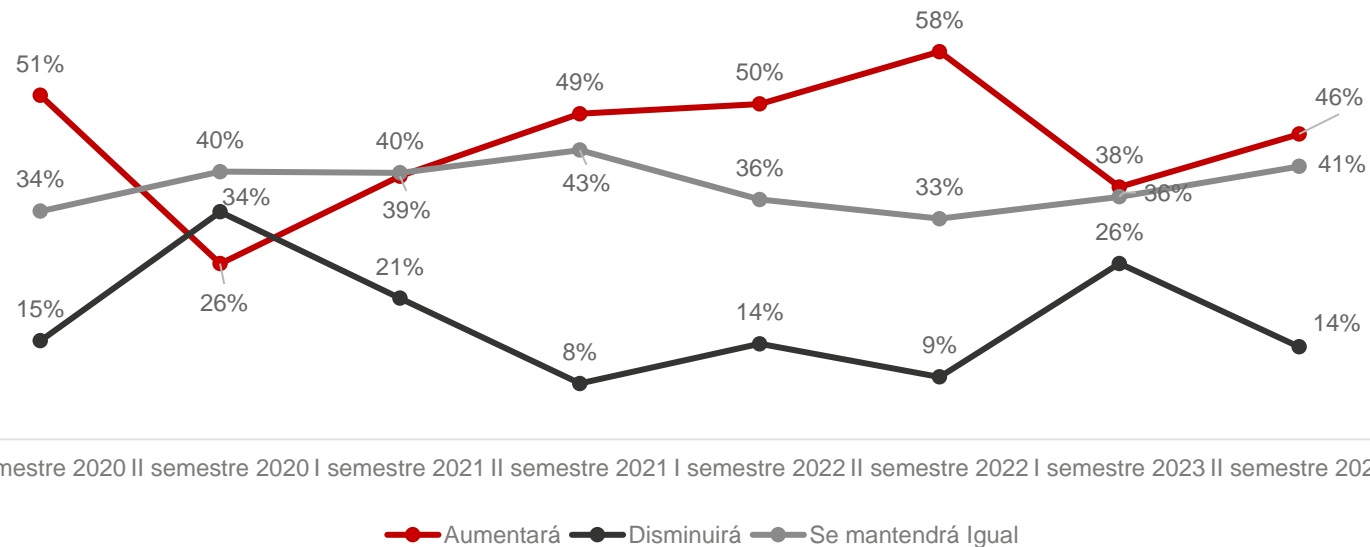
**II semestre 2023**

# Expectativas de ventas

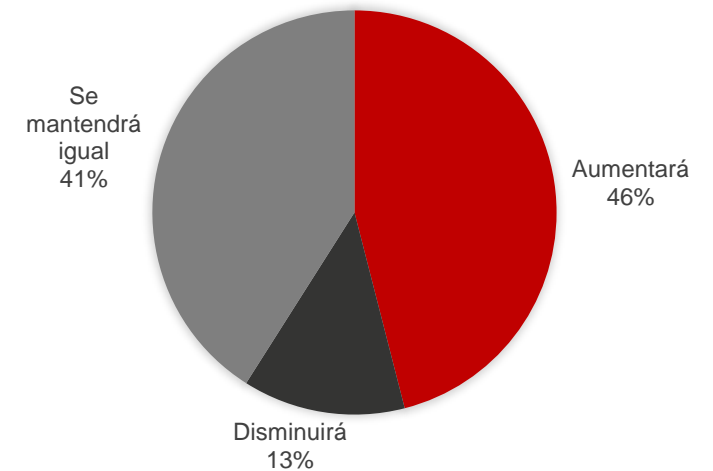


Considera que para el segundo semestre de 2023, respecto al primer semestre de 2023: El valor total de las **ventas** de su empresa:

## Bogotá



## Nación



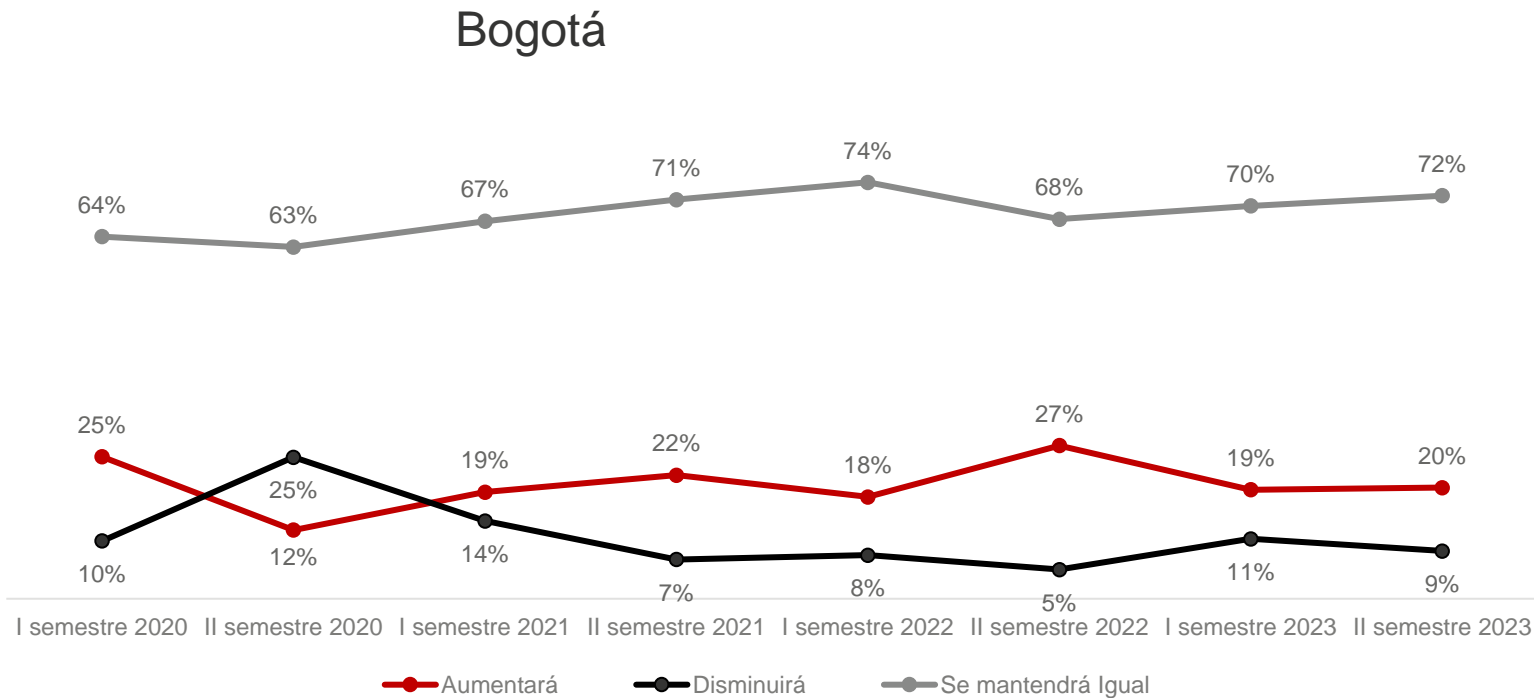
Fuente: Encuesta Ritmo Empresarial Bogotá. Agosto 2023. CCB

- **Las expectativas de ventas de los empresarios de Bogotá para el segundo semestre de este año 2023 son positivas.** El porcentaje de empresario que espera que sus ventas aumenten pasó del 38% al 46%, lo que significa un aumento de 8 p.p. De otro lado, el 41% espera que por lo menos se mantengan iguales y el 14% espera que disminuyan.
- **A nivel nacional las expectativas de ventas son igualmente positivas.** El 46% espera que sus ventas aumenten, el 41% que se mantengan iguales y el 13% que disminuyan.

# Expectativas de empleo



Considera que para el segundo semestre de 2023, respecto al primer semestre de 2023: El número de **trabajadores** en su empresa:



Fuente: Encuesta Ritmo Empresarial Bogotá. Agosto 2023. CCB

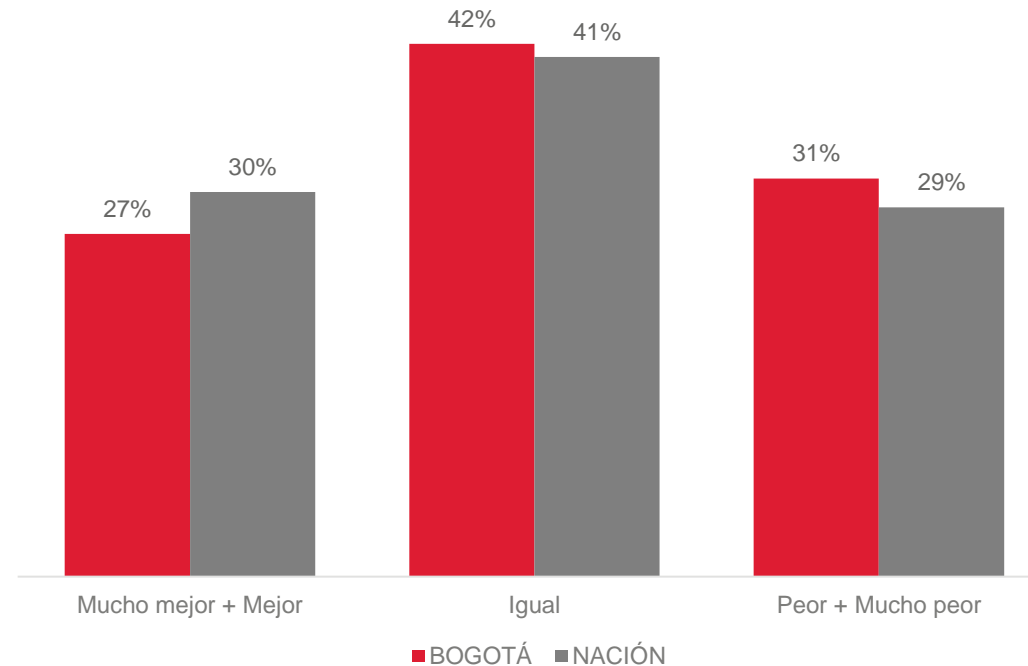
- **Las expectativas de los empresarios de Bogotá sobre la contratación de nuevos empleados para el segundo semestre de este año permanecen prácticamente iguales.** En Bogotá, el 72% de los empresarios espera mantenerse en el mismo nivel del primer semestre del año.
- Sin embargo, hay una leve disminución en el porcentaje de empresarios que considera que va a disminuir el número de trabajadores al pasar 11% al 9%.
- Las expectativas nacionales están en la misma línea de Bogotá: 74% espera que se mantenga en el mismo nivel, 18% que aumente y 8% que lo disminuya.



# Situación económica próximos 6 meses.



¿Cómo considera usted que estará la **situación económica** de la ciudad dentro de 6 meses respecto a la situación actual?



Fuente: Encuesta Ritmo Empresarial Bogotá. Agosto 2023. CCB

- **Los empresarios de Bogotá tienen sus esperanzas puestas en el segundo semestre de este año.** El 27% espera que la situación económica sea mejor o mucho mejor respecto a la situación actual, sin embargo, el 42% considera que será igual.
- A nivel nacional el 30% considera que el segundo semestre será mejor o mucho mejor y el 41% que será igual respecto a la situación actual.



**Gracias**

CCB.ORG.CO

