

PASO 1:


Descubre



Primero observa, pregunta y entiende

¿Qué cosas te gustaría mejorar
en tu barrio, colegio o comunidad?

Escribe o dibuja aquí







PASO 2:
¡Idea!

**Ahora sueña en grande
y busca soluciones**

Dibuja o escribe las ideas que tengas
para solucionar el problema que
encontraste.

Escribe o dibuja aquí



PASO 3:


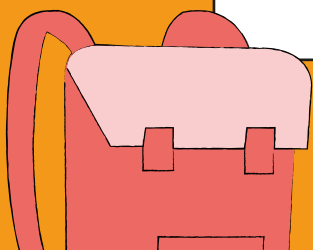
Actúa

Crear tu prototipo



Ahora que tienes tu idea, hay que ponerla a prueba. Lo importante es que expliques cómo funcionaría tu idea.

Escribe o dibuja aquí

A large, empty white rectangular box with rounded corners, intended for writing or drawing.



PASO 4:
Comunica

**Presenta tu
emprendimiento al mundo**

Tu idea está lista. Ahora vas
a contarla con creatividad.

Escribe o dibuja aquí

