

# A guide to getting the most out of your recycling collection

## Workplace recycling is now law in Wales

This guide on the amount of recycling and waste typically created by different businesses is to help you to work out the recycling and waste needs of your workplace.

It is important to understand the amount of each recycling stream and waste you produce so you have the right containers and collection frequencies, and a waste and recycling service that meets your needs.

If your bins regularly overflow or are half full, talk to your waste collector about changing your arrangements. This could reduce the number of bins you need, reduce your costs and optimise collections.

Remember to consider what could affect how much waste you generate, for example, tourist season, Christmas holidays, or changes in staffing levels.

Your waste collector should be able to give you information on other bin sizes available or you may wish to get quotes from a few different collectors.

The [Code of Practice](#) provides all the detail about how to comply with the new law ([www.gov.wales/workplacerecycling](http://www.gov.wales/workplacerecycling))

You can find more guidance at [www.businessofrecyclingwales.com](http://www.businessofrecyclingwales.com) or you can email [Walesrecycles@wrap.org.uk](mailto:Walesrecycles@wrap.org.uk)





Y Busnes o Ailgylchu Cymru | The Business of Recycling Wales

# Takeaways: What's in your bin?



## Quick Service Restaurant - Waste Composition (% Space)

Cardboard & paper **27%**

Plastic, cartons & metal **16%**

Glass **2%**

Food waste **12%**

Non-recyclable waste **43%**













## The proportions of material taking up space in the bin of a typical 'takeaway'.

The new Workplace Recycling Regulations are now law and all workplaces across Wales must comply with the new requirements. This 'Bin Guide' will assist you to work out your requirements for recycling and waste containers once your materials are separated out from each other.

A conversation with your waste collector about your requirements for your new collection is strongly recommended.

Further guidance is available at [www.businessofrecyclingwales.com](http://www.businessofrecyclingwales.com)

An average (non-chain) 'takeaway' restaurant producing 1 large trade bin of material each week might adopt a collection profile as set below:

	 Containers	 Frequency	 Label
Cardboard & paper	 1 X 360 litre bin	Collected weekly  Space-constrained businesses may be able to set cardboard out in bundles - check with your collector	 cardboard & paper cardboard & paper
Plastic, cartons & metal	 1 X 240 litre bin	Collected weekly	 plastic cartons & metal plastic cartons & metal
Glass	Check requirements	For small amounts of glass ask your collector if a less frequent or 'on request' collection can be arranged (using boxes or a small bin)	 petol a jectol gwydr cymysg mixed glass bottles & jars
Food waste	 1 X 120 litre bin	Collected weekly  Not all food waste collectors offer food waste bins smaller than 240 litres	 gwastraff bwyd food waste
Non-recyclable waste	 1 x 660 litre bin	Collected weekly  Some collectors may suggest sticking with a large (1100 litre bin) and collecting it fortnightly, if space permits	 gwastraff na ellir ei ailgylchu non-recyclable waste

# Canllaw ar gyfer manteisio i'r eithaf ar eich casgliad ailgylchu

## Mae ailgylchu yn y gweithle yn gyfraith yng Nghymru erbyn hyn

Bwriad y canllaw hwn ar faint o ailgylchu a gwastraff sy'n dueddol o gael ei greu gan fusnesau gwahanol yw i'ch helpu i gyfrifo anghenion ailgylchu a gwastraff eich gweithle.

Mae'n bwysig deall faint o bob ffrwd o ailgylchu a gwastraff rydych chi'n eu cynhyrchu, er mwyn ichi ddefnyddio'r cynwysyddion ac amllder casglu cywir, a chael gwasanaeth gwastraff ac ailgylchu sy'n diwallu eich anghenion.

Os yw eich biniau'n gorlifo'n aml, neu os ydyn nhw'n hanner llawn, siaradwch gyda'ch casglwr gwastraff am newid eich trefniadau. Gallai hyn leihau faint o finiau y mae eu hangen arnoch, lleihau eich costau ac optimeiddio casgliadau.

Cofiwch ystyried beth allai effeithio ar faint o wastraff rydych chi'n ei gynhyrchu, er enghraifft, tymor ymwelwyr, gwyliau'r Nadolig, neu newidiadau mewn lefelau staffio.

Dylai eich casglwr gwastraff allu rhoi gwybodaeth ichi am finiau o feintiau eraill sydd ar gael, neu efallai y byddwch am gael dyfyniadau gan ambell i gasglwr gwahanol.

Mae'r [Cod Ymarfer](#) yn darparu'r holl fanylion am sut i gydymffurfio â'r gyfraith newydd ([www.llyw.cymru/ailgylchu-yn-y-gweithle](http://www.llyw.cymru/ailgylchu-yn-y-gweithle))

Gallwch ddod o hyd i fwy o arweiniad yma [www.busnesoailgylchu.com](http://www.busnesoailgylchu.com) neu gallwch anfon ebost at [Walesrecycles@wrap.org.uk](mailto:Walesrecycles@wrap.org.uk)





Y Busnes o Ailgylchu Cymru | The Business of Recycling Wales

# Tecawê: Beth sydd yn eich bin?



## Bwyty Gwasanaeth Cyflym – Cyfansoddiad Gwastraff (% lle)

Chardbord a papur **27%**

Plastig, cartonau a metel **16%**

Gwydr **2%**

Gwastraff bwyd **12%**

Gwastraff na ellir ei ailgylchu **43%**













## Y cyfrannau o ddeunyddiau sy'n cymryd lle mewn bin 'tecawê' nodweddiadol.

Mae'r Rheoliadau Ailgylchu yn y Gweithle newydd yn gyfraith erbyn hyn ac mae'n rhaid i holl weithleoedd ledled Cymru gydymffurfio â'r gofynion newydd. Bydd y 'Canllaw Binau' yn eich helpu i gyfrifo eich anghenion ar gyfer cynwysyddion ailgylchu a gwastraff unwaith mae eich deunyddiau wedi'u gwahanu oddi wrth ei gilydd.

Argymhellir yn gryf eich bod yn cael sgwrs gyda'ch casglwr gwastraff am eich gofynion ar gyfer eich casgliad newydd.

Mae mwy o arweiniad ar gael yma [www.busnesoailgylchu.com](http://www.busnesoailgylchu.com)

Efallai y byddai tecawê (nid un cadwyn) cyfartalog yn cynhyrchu llond oddeutu 1 bin masnachol mawr o ddeunydd yn mabwysiadu proffil casgliadau fel a ganlyn:

	 Cynwysyddion	 Amlder	 Label
Chardbord a papur	 1 X bin 360 litr	Casgliad wythnosol  Efallai y gallai busnesau sy'n brin ar le osod chardbord allan mewn bwndeli – holwch eich casglwr	 chardbord a papur cardboard & paper
Plastig, cartonau a metel	 1 X bin 240 litr	Casgliad wythnosol	 plastig, cartonau a metel plastic, cartons & metal
Gwydr	Gwiriwch y gofynion	Ar gyfer symiau bach o wydr gofynnwch i'ch casglwr os gellir trefnu casgliad llai aml neu 'yn ôl y galw' (gan ddefnyddio bocsys neu fin bach)	 pottol a janciau gwyrdd cymysg mixed glass bottles & jars
Gwastraff bwyd	 1 X bin 120 litr	Casgliad wythnosol  Nid yw pob casglwr gwastraff bwyd yn cynnig biniau gwastraff bwyd llai na 240 litr	 gwastraff bwyd food waste
Gwastraff na ellir ei ailgylchu	 1 x bin 660 litr	Casgliad wythnosol  Gallai rhai casglwyr awgrymu cadw at un bin mawr (1100 litr) a'i gasglu bob pythefnos, os yw lle'n caniatáu	 gwastraff na ellir ei ailgylchu non-recyclable waste