



JP SOFIEXPRESS, S.A. DE C.V. S.F.P.
 NIVEL DE OPERACIONES I
 Ocampo # 51 Col. Centro, Maravatio, Michoacán
 ESTADO DE SITUACIÓN FINANCIERA AL 31 DE MARZO DE 2026
 (Cifras en miles de pesos)

ACTIVO		PASIVO Y CAPITAL	
EFFECTIVO Y EQUIVALENTES DE EFFECTIVO	\$ 3,573,563	CAPTACION TRADICIONAL	
INVERSIONES EN INSTRUMENTOS FINANCIEROS	-	Depósitos de exigibilidad inmediata	\$ 4,674,663
Instrumentos financieros negociables	-	Depósitos a plazo	-
Instrumentos financieros para comprar y vender	-	Títulos de crédito emitidos	-
Instrumentos financieros para cobrar principal e interés (valores) (neto)	-	Cuenta global de captación sin movimientos	762
DEUDORES POR REPORTE	3,000,568	PRESTAMOS BANCARIOS Y DE OTROS ORGANISMOS	
CARTERA DE CREDITO CON RIESGO DE CREDITO ETAPA 1	-	De corto plazo	-
Créditos comerciales	-	De largo plazo	-
Actividad empresarial o comercial	-	COLATERALES VENDIDOS O DADOS EN GARANTÍA	
Préstamos de liquidez a otras sociedades financieras populares o comunitarias	-	Reportos	-
Entidades Federativas y municipal	-	Otros colaterales vendidos o dados en garantía	-
Créditos de consumo	-	OBLIGACIONES EN OPERACIONES DE BURSATILIZACIÓN	-
Créditos a la vivienda	-	PASIVO POR ARRENDAMIENTO	1,263
Medias y residencial	-	OTRAS CUENTAS POR PAGAR	
De interés social	-	acreedores por liquidación de operaciones	-
TOTAL CARTERA DE CREDITO CON RIESGO DE CREDITO ETAPA 1	-	acreedores por colaterales recibidos en efectivo	-
CARTERA DE CREDITO CON RIESGO DE CREDITO ETAPA 2	-	Contribuciones por pagar	6,866
Créditos comerciales	-	acreedores diversos y otras cuentas por pagar	42,897
Actividad empresarial o comercial	-	PASIVOS RELACIONADOS CON GRUPOS DE ACTIVOS MANTENIDOS PARA LA VENTA	-
Préstamos de liquidez a otras sociedades financieras populares o comunitarias	-	INSTRUMENTOS FINANCIEROS QUE CALIFICAN COMO PASIVO	
Entidades Federativas y municipal	-	Obligaciones subordinadas en circulación	-
Créditos de consumo	-	Aportaciones para futuros aumentos de capital pendientes de formalizar por su órgano de gobierno facultado	-
Créditos a la vivienda	-	Otros	-
Medias y residencial	-	OBLIGACIONES ASOCIADAS CON EL RETIRO DE COMPONENTES DE PROPIEDADES, MOBILIARIO Y EQUIPO	-
De interés social	-	PASIVO POR IMPUESTOS A LA UTILIDAD	\$ -
TOTAL CARTERA DE CREDITO CON RIESGO DE CREDITO ETAPA 2	-	PASIVO POR BENEFICIOS A LOS EMPLEADOS	25,884
CARTERA DE CREDITO CON RIESGO DE CREDITO ETAPA 3	-	CRÉDITOS DIFERIDOS Y COBROS ANTICIPADOS	900
Créditos comerciales	-	TOTAL PASIVO	4,753,235
Actividad empresarial o comercial	-	CAPITAL CONTABLE	
Préstamos de liquidez a otras sociedades financieras populares o comunitarias	-	CAPITAL CONTRIBUIDO	
Entidades Federativas y municipal	-	Capital social	375,000
Créditos de consumo	-	Aportaciones para futuros aumentos de capital formalizadas por su órgano de gobierno facultado	2,125,000
Créditos a la vivienda	-	Prima en venta de acciones	-
Medias y residencial	-	Instrumentos financieros que califican como capital	-
De interés social	-	Efecto por incorporación al régimen de sociedades financieras populares	(2,020)
TOTAL CARTERA DE CREDITO CON RIESGO DE CREDITO ETAPA 3	-	CAPITAL GANADO	
CARTERA DE CREDITO VALUADA A VALOR RAZONABLE	-	Reservas de capital	
CARTERA DE CREDITO	-	Fondo social de reserva	69
(+/-) PARTIDAS DIFERIDAS	-	Otras reservas	504
ESTIMACIÓN PREVENTIVA PARA RIESGOS CREDITICIOS	-	Resultados acumulados	(646,871)
CARTERA DE CREDITO (NETO)	-	Otros resultados integrales	
DERECHOS DE COBRO ADQUIRIDOS (NETO)	-	Valuación de instrumentos financieros negociables	-
TOTAL DE CARTERA DE CREDITO (NETO)	-	Valuación de instrumentos financieros para cobrar y vender	-
BENEFICIOS POR RECIBIR EN OPERACIONES DE BURSATILIZACIÓN	-	Ingresos y gastos relacionados con activos mantenidos para	-
OTRAS CUENTAS POR COBRAR (NETO)	6,640	Remediación de beneficios definidos a los empleados	-
BIENES ADJUDICADOS (NETO)	578	Efecto acumulado por conversión	-
ACTIVOS DE LARGA DURACIÓN DISPONIBLES PARA LA VENTA O PARA DISTRIBUIR A LOS ACCIONISTAS	-	Resultado por tenencia de activos no monetarios	-
PAGOS ANTICIPADOS Y OTROS ACTIVOS	3,604	Participación en ORI de otras entidades	(646,298)
PROPIEDADES, MOBILIARIO Y EQUIPO (NETO)	4,093	TOTAL PARTICIPACIÓN CONTROLADORA	1,851,676
ACTIVOS POR DERECHOS DE USO DE PROPIEDADES, MOBILIARIO Y EQUIPO (NETO)	1,310	TOTAL PARTICIPACIÓN NO CONTROLADORA	-
INVERSIONES PERMANENTES	-	TOTAL CAPITAL CONTABLE	1,851,676
ACTIVOS POR IMPUESTOS A LA UTILIDAD DIFERIDOS (NETO)	-		
ACTIVOS INTANGIBLES (NETO)	14,555		
ACTIVOS POR DERECHOS DE USO DE ACTIVOS INTANGIBLES (NETO)	-		
CRÉDITO MERCANTIL	-		
TOTAL ACTIVO	\$ 6,604,911	TOTAL PASIVO Y CAPITAL CONTABLE	\$ 6,604,911

CUENTAS DE ORDEN

Avales otorgados	\$ -
Activos y pasivos contingentes	-
Compromisos crediticios	-
Bienes en fideicomiso o mandato	-
Fideicomiso	-
Mandato	-
Bienes en custodia o administración	-
Colaterales recibidos por la entidad	3,000,000
Colaterales recibidos y vendidos o entregados en garantía por la entidad	-
Intereses devengados no cobrados derivados de cartera de crédito con riesgo de crédito etapa 3	-
Otras cuentas de registro	-

El saldo histórico del capital social al 31 de marzo de 2026 es de 375,000

El presente estado de situación financiera, se formuló de conformidad con los criterios de contabilidad para Sociedades Financieras Populares, Sociedades Financieras Comunitarias y Organismos de Integración Financiera Rural, emitidos por la Comisión Nacional Bancaria y de Valores, con fundamento en lo dispuesto por los artículos 117, 118 y 119 Bis 4 de la Ley de Ahorro y Crédito Popular, de observancia general y obligatoria, aplicados de manera consistente, encontrándose reflejadas las operaciones efectuadas por la Sociedad Financiera Popular hasta la fecha arriba mencionada, las cuales se realizaron y valoraron con apego a sanas prácticas financieras y a las disposiciones legales y administrativas aplicables.

El presente estado de situación financiera fue aprobado por el Consejo de Administración bajo la responsabilidad de los directivos que lo suscriben.

L.C. Enrique de la Rosa Caletti
 Contador General

Lic. Jesús Ortiz Escobar
 Director General



JP SOFIEXPRESS, S.A. DE C.V. S.F.P.
 NIVEL DE OPERACIONES I
 Ocampo # 51 Col. Centro, Maravatío, Michoacán
ESTADOS DE RESULTADOS INTEGRAL DEL 1 DE ENERO AL 31 DE ENERO DE 2026
 (Cifras en miles de pesos)

Ingresos por intereses	\$	89,456	
Gastos por intereses		122,766	
Resultado por posición monetaria neto (margen financiero)		-	
MARGEN FINANCIERO			(33,310)
Estimación preventiva para riesgos crediticios		-	
MARGEN FINANCIERO AJUSTADO POR RIESGOS CREDITICIOS			(33,310)
Comisiones y tarifas cobradas		-	
Comisiones y tarifas pagadas		14,294	
Resultado por intermediación		(83)	
Otros ingresos (egresos) de la operación		(3,699)	
Gastos de administración y promoción		126,225	
RESULTADO DE LA OPERACIÓN			(177,611)
Participación en el resultado de otras entidades		-	
RESULTADO ANTES DE IMPUESTOS A LA UTILIDAD			(177,611)
Impuestos a la utilidad		-	
RESULTADO DE OPERACIONES CONTINUAS			(177,611)
Operaciones discontinuadas		-	
RESULTADO NETO			(177,611)
Otros Resultados Integrales			-
Valuación de Instrumentos financieros negociables		-	
Valuación de Instrumentos financieros para cobrar y vender		-	
Ingresos y gastos relacionados con activos mantenidos para su disposición		-	
Remediación de beneficios definidos a los empleados		-	
Efecto acumulado por conversión		-	
Resultado por tenencia de activos no monetarios		-	
Participación en ORI de otras entidades		-	
RESULTADO INTEGRAL		\$ (177,611)	
Resultado neto atribuible a:			
Participación controladora			(177,611)
Participación no controladora			-
Resultado integral atribuible a:			
Participación controladora			(177,611)
Participación no controladora			-
Utilidad básica por acción ordinaria		\$ (0)

El presente estado de resultado integral se formuló de conformidad con los criterios de contabilidad para Sociedades Financieras Populares, Sociedades

Financieras Comunitarias y Organismos de Integración Financiera Rural, emitidos por la Comisión Nacional Bancaria y de Valores, con fundamento en lo dispuesto por los artículos 117, 118 y 119 Bis 4 de la Ley de Ahorro y Crédito Popular, de observancia general y obligatoria, aplicados de manera consistente, encontrándose reflejados todos los ingresos y egresos derivados de las operaciones efectuadas por la Sociedad Financiera Popular durante el periodo arriba mencionado, las cuales se realizaron y valoraron con apego a sanas prácticas financieras y a las disposiciones legales y administrativas aplicables.

El presente estado de resultado integral fue aprobado por el Consejo de Administración bajo la responsabilidad de los directivos que lo suscriben.



L.C. Enrique de la Rosa Caletti
Contador General



Lic. Jesús Ortiz Escobar
Contador General

Sitio consulta en J.P. Sofiexpress: <https://sofiexpress.com.mx/>

Sitio consulta <http://www.gob.mx/cnbv>



JP SOFIEXPRESS, S.A. DE C.V. S.F.P.
 NIVEL DE OPERACIONES I
 Ocampo # 51 Col. Centro, Maravatío, Michoacán
ESTADO DE FLUJOS DE EFECTIVO
 Del 1 de enero al 31 de marzo de 2026
 (Cifras en miles pesos)

Actividades de operación

Resultado antes de impuestos a la utilidad		-\$(177,611)
Ajustes por partidas asociadas con actividades de inversión		
Depreciación de propiedades, mobiliario y equipo	416	
Amortizaciones de activos intangibles	602	
Pérdidas o reversión de pérdidas por deterioro de activos de larga duración	-	
Participación en el resultado neto de otras entidades	-	
Otros ajustes por partidas asociadas con actividades de inversión	35,538	
Operaciones discontinuadas	-	
Activos de larga duración mantenidos para la venta o para distribuir a los accionistas	-	36,556
Ajustes por partidas asociadas con actividades de financiamiento		
Intereses asociados con préstamos bancarios y de otros organismos	-	
Intereses asociados con instrumentos financieros que califican como pasivo	-	
Intereses por pasivos por arrendamiento	-	
Otros intereses	-	
Suma		-

Cambios en partidas de operación

Cambio de préstamos bancarios y de otros organismos	-	
Cambio en inversiones en instrumentos financieros (valores) (neto)	-	
Cambio en deudores por reporto (neto)	(3,000,568)	
Cambio en cartera de crédito (neto)	-	
Cambio en derechos de cobro adquiridos (neto)	-	
Cambio en beneficios por recibir en operaciones de bursatilización	-	
Cambio en bienes adjudicados (neto)	-	
Cambio en otras cuentas por cobrar (neto)	(3,398)	
Cambio en otros activos operativos (neto)	(3,603)	
Cambio en captación tradicional	190,846	
Cambio en colaterales vendidos o dados en garantía	-	
Cambio en obligaciones en operaciones de bursatilización	-	
Cambio en otros pasivos operativos	1,263	
Cambio en activos/pasivos por beneficios a los empleados	19,298	
Cambio en otras cuentas por pagar	(46,144)	
Cambio en otras provisiones	(20,911)	
Devoluciones de impuestos a la utilidad	-	
Pagos de impuestos a la utilidad	-	
Flujos netos de efectivo de actividades de operación		(2,863,217)

Actividades de inversión

Pagos por instrumentos financieros a largo plazo	-	
Cobros por instrumentos financieros a largo plazo	-	
Pagos por adquisición de propiedades, mobiliario y equipo	(316)	
Cobros por disposición de propiedades, mobiliario y equipo	111	
Pagos por operaciones discontinuadas	-	
Cobros por operaciones discontinuadas	-	

Pagos por adquisición de subsidiarias	-	
Cobros por disposición de subsidiarias	-	
Pagos por adquisición de asociadas, negocios conjuntos y otras inversiones permanentes	-	
Cobros por disposición de asociadas, negocios conjuntos y otras inversiones permanentes	-	
Cobros de dividendos de inversiones permanentes	-	
Pagos por adquisición de activos intangibles	-	
Cobros por disposición de activos intangibles	-	
Otros cobros por actividades de inversión	-	
Otros pagos por actividades de inversión	-	
Flujos netos de efectivo de actividades de inversión		(205)

Actividades de financiamiento


Cobros por la obtención de préstamos bancarios y de otros organismos	-	
Pagos de préstamos bancarios y de otros organismos	-	
Pagos por pasivo por arrendamiento	-	
Cobros por emisión de acciones	1,500,000	
Pagos por reembolsos de capital social	-	
Cobros por la emisión de instrumentos financieros que califican como capital	-	
Pagos asociados a instrumentos financieros que califican como capital	-	
Pagos de dividendos	-	
Pagos asociados con la recompra de acciones propias	-	
Cobros por la emisión de instrumentos financieros que califican como pasivo	-	
Pagos asociados con instrumentos financieros que califican como pasivo	-	
Otros cobros por actividades de financiamiento	-	
Otros pagos por actividades de financiamiento	-	
Flujos netos de efectivo de actividades de financiamiento		1,500,000

Incremento o disminución neta de efectivo y equivalentes de efectivo (1,504,477)

Efectos por cambios en el valor del efectivo y equivalentes de efectivo -

Efectivo y equivalentes de efectivo al inicio del periodo 5,078,040

Efectivo y equivalentes de efectivo al final del periodo \$ **3,573,563**



L.C. Enrique de la Rosa Caletti
Contador General



Lic. Jesús Ortiz Escobar
Contador General



J. P. SOFIEXPRESS, S.A DE C.V. S.F.P.

NIVEL DE OPERACIONES I

Av. Ocampo # 51 Col. Centro Maravatio Mich.

ESTADO DE CAMBIOS EN EL CAPITAL CONTABLE DEL 01 DE ENERO AL 31 DE MARZO DE 2026


(Cifras en miles de pesos)

Concepto	Capital contribuido					Capital ganado								Total participación controladora	Total participación no controladora	Total capital contable	
	Capital social	Aportaciones para futuros aumentos de capital formalizadas por su órgano de gobierno facultado	Prima en venta de acciones	Instrumentos financieros que califican como capital	Efecto por incorporación al régimen de sociedades financieras populares	Reservas de capital	Resultados acumulados	Valuación de instrumentos financieros negociables	Valuación de instrumentos financieros para cobrar y vender	Ingresos y gastos relacionados con activos mantenidos para su disposición	Remediación de beneficios definidos a los empleados	Efecto acumulado por conversión	Resultado por tenencia de activos no monetarios				Participación en OBI de otras entidades
Saldo al 01 de enero de 2026	\$ 375,000	\$ 625,000	\$ -	\$ -	-\$ 2,026	\$ 572	\$(469,261)	\$ -	\$ -	\$ -	\$ -	\$ -	\$ -	\$ -	\$ 529,285	\$ -	\$ 529,285
Ajustes retrospectivos por cambios contables																	
Ajustes retrospectivos por correcciones de errores																	
Saldo al 01 de enero de 2026 ajustado	375,000	625,000	-	-	(2,026)	572	(469,261)	-	-	-	-	-	-	-	529,285	-	529,285
MOVIMIENTOS DE ACCIONISTAS																	
Aportaciones de capital		1,500,000													1,500,000		1,500,000
Reembolsos de capital																	
Decreto de dividendos																	
Capitalización de otros conceptos del capital contable																	
Cambios en la participación controladora que no implican pérdida de control																	
Total	-	1,500,000	-	-	-	-	-	-	-	-	-	-	-	-	1,500,000	-	1,500,000
MOVIMIENTOS DE RESERVAS																	
Reservas de capital																	
RESULTADO INTEGRAL																	
Resultado neto							\$(177,611)								\$(177,611)		\$(177,611)
Otros resultados integrales																	
Valuación de instrumentos financieros negociables																	
Valuación de instrumentos financieros para cobrar y vender																	
Ingresos y gastos relacionados con activos mantenidos para su disposición																	
Remediación de beneficios definidos a los empleados																	
Efecto acumulado por conversión																	
Resultado por tenencia de activos no monetarios																	
Participación en OBI de otras entidades																	
Total							\$(177,611)								\$(177,611)		\$(177,611)
Saldo al 31 de marzo de 2026	\$ 375,000.00	\$ 2,125,000.00	\$ -	\$ -	\$(2,026)	\$ 572	\$(646,871)	\$ -	\$ -	\$ -	\$ -	\$ -	\$ -	\$ -	\$ 1,851,675	\$ -	\$ 1,851,675

El presente estado de cambios en el capital contable se formuló de conformidad con los criterios de contabilidad para Sociedades Financieras Populares, Sociedades Financieras Comunitarias y Organismos de Integración Financiera Rural, emitidos por la Comisión Nacional Bancaria y de Valores, con fundamento en lo dispuesto por los artículos 117, 118 y 119 Bis 4 de la Ley de Ahorro y Crédito Popular, de observancia general y obligatoria, aplicados de manera consistente, encontrándose reflejados todos los movimientos en las cuentas del capital contable derivadas de las operaciones efectuadas por la Sociedad Financiera Popular durante el periodo arriba mencionado, las cuales se realizaron y valoraron con apego a las prácticas financieras y a las disposiciones legales y administrativas aplicables.

El presente estado de cambios en el capital contable fue aprobado por el Consejo de Administración bajo la responsabilidad de los directivos que lo suscriben.


L.C. Enrique de la Rosa Caletti
Contador General


Lic. Jesús Ortiz Escobar
Contador General



IP SOFIEXPRESS, S.A. DE C.V. S.F.P.
 NIVEL DE OPERACIONES I
 Ocampo # 51 Col. Centro, Maravatio, Michoacán
 ESTADO DE SITUACIÓN FINANCIERA AL 31 DE MARZO DE 2026
 (Cifras en pesos)

ACTIVO		PASIVO Y CAPITAL	
EFFECTIVO Y EQUIVALENTES DE EFFECTIVO	\$ 3,573,563,430	CAPTACION TRADICIONAL	
INVERSIONES EN INSTRUMENTOS FINANCIEROS	-	Depósitos de exigibilidad inmediata	\$ 4,674,663,259
Instrumentos financieros negociables	-	Depósitos a plazo	-
Instrumentos financieros para comprar y vender	-	Títulos de crédito emitidos	-
Instrumentos financieros para cobrar principal e interés (valores) (neto)	-	Cuenta global de captación sin movimientos	761,638
			4,675,424,897
DEUDORES POR REPORTE	3,000,567,773	PRESTAMOS BANCARIOS Y DE OTROS ORGANISMOS	
		De corto plazo	-
		De largo plazo	-
CARTERA DE CREDITO CON RIESGO DE CREDITO ETAPA 1		COLATERALES VENDIDOS O DADOS EN GARANTIA	
Créditos comerciales	-	Reportos	-
Actividad empresarial o comercial	-	Otros colaterales vendidos o dados en garantía	-
Préstamos de liquidez a otras sociedades financieras populares o comunitarias	-		
Entidades Federativas y municipal	-	OBLIGACIONES EN OPERACIONES DE BURSATILIZACION	
Créditos de consumo	-		
Créditos a la vivienda	-	PASIVO POR ARRENDAMIENTO	1,262,725
Medias y residencial	-		
De interés social	-	OTRAS CUENTAS POR PAGAR	
TOTAL CARTERA DE CREDITO CON RIESGO DE CREDITO ETAPA 1	-	acreedores por liquidación de operaciones	-
		acreedores por colaterales recibidos en efectivo	-
CARTERA DE CREDITO CON RIESGO DE CREDITO ETAPA 2		Contribuciones por pagar	6,865,843
Créditos comerciales	-	acreedores diversos y otras cuentas por pagar	42,897,743
Actividad empresarial o comercial	-		49,763,586
Préstamos de liquidez a otras sociedades financieras populares o comunitarias	-	PASIVOS RELACIONADOS CON GRUPOS DE ACTIVOS MANTENIDOS PARA LA VENTA	
Entidades Federativas y municipal	-		
Créditos de consumo	-	INSTRUMENTOS FINANCIEROS QUE CALIFICAN COMO PASIVO	
Créditos a la vivienda	-	Obligaciones subordinadas en circulación	-
Medias y residencial	-	Aportaciones para futuros aumentos de capital pendientes de formalizar por su órgano de gobierno facultado	-
De interés social	-	Otros	-
TOTAL CARTERA DE CREDITO CON RIESGO DE CREDITO ETAPA 2	-	OBLIGACIONES ASOCIADAS CON EL RETIRO DE COMPONENTES DE PROPIEDADES, MOBILIARIO Y EQUIPO	
CARTERA DE CREDITO CON RIESGO DE CREDITO ETAPA 3		PASIVO POR IMPUESTOS A LA UTILIDAD	\$ -
Créditos comerciales	-		
Actividad empresarial o comercial	-	PASIVO POR BENEFICIOS A LOS EMPLEADOS	25,884,807
Préstamos de liquidez a otras sociedades financieras populares o comunitarias	-		
Entidades Federativas y municipal	-	CRÉDITOS DIFERIDOS Y COBROS ANTICIPADOS	900,000
Créditos de consumo	-		
Créditos a la vivienda	-	TOTAL PASIVO	4,753,236,015
Medias y residencial	-		
De interés social	-	CAPITAL CONTABLE	
TOTAL CARTERA DE CREDITO CON RIESGO DE CREDITO ETAPA 3	-	CAPITAL CONTRIBUIDO	
		Capital social	375,000,000
CARTERA DE CREDITO VALUADA A VALOR RAZONABLE	-	Aportaciones para futuros aumentos de capital formalizadas por su órgano de gobierno facultado	2,125,000,000
CARTERA DE CREDITO	-	Prima en venta de acciones	-
(+/-) PARTIDAS DIFERIDAS	-	Instrumentos financieros que califican como capital	-
		Efecto por incorporación al régimen de sociedades financieras populares	(2,026,322)
ESTIMACIÓN PREVENTIVA PARA RIESGOS CREDITICIOS	-		2,497,973,678
CARTERA DE CREDITO (NETO)	-	CAPITAL GANADO	
DERECHOS DE COBRO ADQUIRIDOS (NETO)	-	Reservas de capital	
TOTAL DE CARTERA DE CREDITO (NETO)	-	Fondo social de reserva	68,722
		Otras reservas	503,705
BENEFICIOS POR RECIBIR EN OPERACIONES DE BURSATILIZACION	-	Resultados acumulados	(646,871,473)
OTRAS CUENTAS POR COBRAR (NETO)	6,641,400	Otros resultados integrales	
BIENES ADJUDICADOS (NETO)	577,793	Valuación de instrumentos financieros negociables	-
ACTIVOS DE LARGA DURACION DISPONIBLES PARA LA VENTA O PARA DISTRIBUIR A LOS ACCIONISTAS	-	Valuación de instrumentos financieros para cobrar y vende	-
		Ingresos y gastos relacionados con activos mantenidos para	-
PAGOS ANTICIPADOS Y OTROS ACTIVOS	3,603,698	Remediación de beneficios definidos a los empleados	-
PROPIEDADES, MOBILIARIO Y EQUIPO (NETO)	4,092,715	Efecto acumulado por conversión	-
ACTIVOS POR DERECHOS DE USO DE PROPIEDADES, MOBILIARIO Y EQUIPO (NETO)	1,309,507	Resultado por tenencia de activos no monetarios	-
INVERSIONES PERMANENTES	-	Participación en ORI de otras entidades	(646,299,046)
ACTIVOS POR IMPUESTOS A LA UTILIDAD DIFERIDOS (NETO)	-	TOTAL PARTICIPACION CONTROLADORA	1,851,674,632
ACTIVOS INTANGIBLES (NETO)	14,554,331	TOTAL PARTICIPACION NO CONTROLADORA	-
ACTIVOS POR DERECHOS DE USO DE ACTIVOS INTANGIBLES (NETO)	-	TOTAL CAPITAL CONTABLE	1,851,674,632
CRÉDITO MERCANTIL	-		
TOTAL ACTIVO	\$ 6,604,910,647	TOTAL PASIVO Y CAPITAL CONTABLE	\$ 6,604,910,647

CUENTAS DE ORDEN

Avales otorgados	\$ -
Activos y pasivos contingentes	-
Compromisos crediticios	-
Bienes en fideicomiso o mandato	-
Fideicomiso	-
Mandato	-
Bienes en custodia o administración	-
Colaterales recibidos por la entidad	2,999,999,995
Colaterales recibidos y vendidos o entregados en garantía por la entidad	-
Intereses devengados no cobrados derivados de cartera de crédito con riesgo de crédito etapa 3	-
Otras cuentas de registro	-

El saldo histórico del capital social al 31 de marzo de 2026 es de 375,000,000

El presente estado de situación financiera, se formuló de conformidad con los criterios de contabilidad para Sociedades Financieras Populares, Sociedades Financieras Comunitarias y Organismos de Integración Financiera Rural, emitidos por la Comisión Nacional Bancaria y de Valores, con fundamento en lo dispuesto por los artículos 117, 118 y 119 Bis 4 de la Ley de Ahorro y Crédito Popular, de observancia general y obligatoria, aplicados de manera consistente, encontrándose reflejadas las operaciones efectuadas por la Sociedad Financiera Popular hasta la fecha arriba mencionada, las cuales se realizaron y valoraron con apego a sanas prácticas financieras y a las disposiciones legales y administrativas aplicables.

El presente estado de situación financiera fue aprobado por el Consejo de Administración bajo la responsabilidad de los directivos que lo suscriben.

L.C. Enrique de la Rosa Caletti

Contador General

Lic. Jesús Ortiz Escobar

Director General

Sito consulta en I.P. Sofiexpress: <https://sofiexpress.com.mx/>

Sito consulta <http://www.gob.mx/cnbv>




JP SOFIEXPRESS, S.A. DE C.V. S.F.P.
 NIVEL DE OPERACIONES I
 Ocampo # 51 Col. Centro, Maravatío, Michoacán
ESTADOS DE RESULTADOS INTEGRAL DEL 1 AL 31 DE MARZO DE 2026
 (Cifras en pesos)

Ingresos por intereses	\$ 89,456,067	
Gastos por intereses	122,765,907	
Resultado por posición monetaria neto (margen financiero)	-	
MARGEN FINANCIERO		(33,309,840)
Estimación preventiva para riesgos crediticios	-	
MARGEN FINANCIERO AJUSTADO POR RIESGOS CREDITICIOS		(33,309,840)
Comisiones y tarifas cobradas	-	
Comisiones y tarifas pagadas	14,294,208	
Resultado por intermediación	(83,093)	
Otros ingresos (egresos) de la operación	(3,698,600)	
Gastos de administración y promoción	126,225,061	
RESULTADO DE LA OPERACIÓN		(177,610,802)
Participación en el resultado de otras entidades	-	
RESULTADO ANTES DE IMPUESTOS A LA UTILIDAD		(177,610,802)
Impuestos a la utilidad	-	
RESULTADO DE OPERACIONES CONTINUAS		(177,610,802)
Operaciones discontinuadas	-	
RESULTADO NETO		(177,610,802)
Otros Resultados Integrales		-
Valuación de Instrumentos financieros negociables	-	
Valuación de Instrumentos financieros para cobrar y vender	-	
Ingresos y gastos relacionados con activos mantenidos para su disposición	-	
Remediación de beneficios definidos a los empleados	-	
Efecto acumulado por conversión	-	
Resultado por tenencia de activos no monetarios	-	
Participación en ORI de otras entidades	-	
RESULTADO INTEGRAL		\$(177,610,802)
Resultado neto atribuible a:		
Participación controladora		(177,610,802)
Participación no controladora		-
Resultado integral atribuible a:		
Participación controladora		(177,610,802)
Participación no controladora		-
Utilidad básica por acción ordinaria		\$(474)

El presente estado de resultado integral se formuló de conformidad con los criterios de contabilidad para Sociedades Financieras Populares, Sociedades

Financieras Comunitarias y Organismos de Integración Financiera Rural, emitidos por la Comisión Nacional Bancaria y de Valores, con fundamento en lo dispuesto por los artículos 117, 118 y 119 Bis 4 de la Ley de Ahorro y Crédito Popular, de observancia general y obligatoria, aplicados de manera consistente, encontrándose reflejados todos los ingresos y egresos derivados de las operaciones efectuadas por la Sociedad Financiera Popular durante el periodo arriba mencionado, las cuales se realizaron y valoraron con apego a sanas prácticas financieras y a las disposiciones legales y administrativas aplicables.

El presente estado de resultado integral fue aprobado por el Consejo de Administración bajo la responsabilidad de los directivos que lo suscriben.



L.C. Enrique de la Rosa Caletti
Contador General



Lic. Jesús Ortiz Escobar
Contador General

Sitio consulta en J.P. Sofiexpress: <https://sofiexpress.com.mx/>

Sitio consulta <http://www.gob.mx/cnbv>



JP SOFIEXPRESS, S.A. DE C.V. S.F.P.
 NIVEL DE OPERACIONES I
 Ocampo # 51 Col. Centro, Maravatío, Michoacán
ESTADO DE FLUJOS DE EFECTIVO
 Del 1 de enero al 31 de marzo de 2026
 (Cifras en pesos)

Actividades de operación

Resultado antes de impuestos a la utilidad		-\$(177,610,802)
Ajustes por partidas asociadas con actividades de inversión		
Depreciación de propiedades, mobiliario y equipo	415,828	
Amortizaciones de activos intangibles	602,055	
Pérdidas o reversión de pérdidas por deterioro de activos de larga duración	-	
Participación en el resultado neto de otras entidades	-	
Otros ajustes por partidas asociadas con actividades de inversión	35,537,606	
Operaciones discontinuadas	-	
Activos de larga duración mantenidos para la venta o para distribuir a los accionistas	-	36,555,489.00
Ajustes por partidas asociadas con actividades de financiamiento		
Intereses asociados con préstamos bancarios y de otros organismos	-	
Intereses asociados con instrumentos financieros que califican como pasivo	-	
Intereses por pasivos por arrendamiento	-	
Otros intereses	-	
Suma		-

Cambios en partidas de operación

Cambio de préstamos bancarios y de otros organismos	-	
Cambio en inversiones en instrumentos financieros (valores) (neto)	-	
Cambio en deudores por reporto (neto)	(3,000,567,773)	
Cambio en cartera de crédito (neto)	-	
Cambio en derechos de cobro adquiridos (neto)	-	
Cambio en beneficios por recibir en operaciones de bursatilización	-	
Cambio en bienes adjudicados (neto)	-	
Cambio en otras cuentas por cobrar (neto)	(3,397,606)	
Cambio en otros activos operativos (neto)	(3,603,057)	
Cambio en captación tradicional	190,845,726	
Cambio en colaterales vendidos o dados en garantía	-	
Cambio en obligaciones en operaciones de bursatilización	-	
Cambio en otros pasivos operativos	1,262,724	
Cambio en activos/pasivos por beneficios a los empleados	19,297,542	
Cambio en otras cuentas por pagar	(46,143,769)	
Cambio en otras provisiones	(20,910,810)	
Devoluciones de impuestos a la utilidad	-	
Pagos de impuestos a la utilidad	-	
Flujos netos de efectivo de actividades de operación		(2,863,217,023)

Actividades de inversión

Pagos por instrumentos financieros a largo plazo	-	
Cobros por instrumentos financieros a largo plazo	-	
Pagos por adquisición de propiedades, mobiliario y equipo	(315,727)	
Cobros por disposición de propiedades, mobiliario y equipo	111,207	
Pagos por operaciones discontinuadas	-	
Cobros por operaciones discontinuadas	-	
Pagos por adquisición de subsidiarias	-	



J. P. SOFIEXPRESS, S.A DE C.V. S.F.P.

NIVEL DE OPERACIONES I

Av. Ocampo # 53 Col. Centro Maravatio Mich.

ESTADO DE CAMBIOS EN EL CAPITAL CONTABLE DEL 01 DE ENERO AL 31 DE MARZO DE 2026

(Cifras en pesos)

Concepto	Capital contribuido				Capital ganado									Total participación controladora	Total participación no controladora	Total capital contable	
	Capital social	Aportaciones para futuros aumentos de capital formalizadas por su órgano de gobierno facultado	Prima en venta de acciones	Instrumentos financieros que califican como capital	Efecto por incorporación al régimen de sociedades financieras populares	Reservas de capital	Resultados acumulados	Valuación de instrumentos financieros negociables	Valuación de instrumentos financieros para cobrar y vender	Ingresos y gastos relacionados con activos mantenidos para su disposición	Remediación de beneficios definidos a los empleados	Efecto acumulado por conversión	Resultado por tenencia de activos no monetarios				Participación en OBI de otras entidades
Saldo al 01 de enero de 2026	\$ 375,000,000	\$ 625,000,000	\$ -	\$ -	-\$ 2,026,322	\$ 572,427	-\$ (469,260,671)	\$ -	\$ -	\$ -	\$ -	\$ -	\$ -	\$ -	\$ 529,285,434	\$ -	\$ 529,285,434
Ajustes retrospectivos por cambios contables																	
Ajustes retrospectivos por correcciones de errores																	
Saldo al 01 de enero de 2026 ajustado	375,000,000	625,000,000	-	-	-(2,026,322)	572,427	-(469,260,671)	-	-	-	-	-	-	-	529,285,434	-	529,285,434
MOVIMIENTOS DE ACCIONISTAS																	
Aportaciones de capital		1,500,000,000.00													1,500,000,000		1,500,000,000
Reembolsos de capital																	
Decreto de dividendos																	
Capitalización de otros conceptos del capital contable																	
Cambios en la participación controladora que no implican pérdida de control																	
Total	-	1,500,000,000.00	-	-	-	-	-	-	-	-	-	-	-	-	1,500,000,000	-	1,500,000,000
MOVIMIENTOS DE RESERVAS																	
Reservas de capital																	
RESULTADO INTEGRAL																	
Resultado neto							-(177,610,802)								-(177,610,802)		-(177,610,802)
Otros resultados integrales																	
Valuación de instrumentos financieros negociables																	
Valuación de instrumentos financieros para cobrar y vender																	
Ingresos y gastos relacionados con activos mantenidos para su disposición																	
Remediación de beneficios definidos a los empleados																	
Efecto acumulado por conversión																	
Resultado por tenencia de activos no monetarios																	
Participación en OBI de otras entidades																	
Total							-(177,610,802)								-(177,610,802)		-(177,610,802)
Saldo al 31 de marzo de 2026	\$ 375,000,000.00	\$ 2,125,000,000.00	\$ -	\$ -	-\$ (2,026,322)	\$ 572,427	-\$ (646,871,473)	\$ -	\$ -	\$ -	\$ -	\$ -	\$ -	\$ -	\$ 1,851,674,632	\$ -	\$ 1,851,674,632

El presente estado de cambios en el capital contable se formuló de conformidad con los criterios de contabilidad para Sociedades Financieras Populares, Sociedades Financieras Comunitarias y Organismos de Integración Financiera Rural, emitidos por la Comisión Nacional Bancaria y de Valores, con fundamento en lo dispuesto por los artículos 117, 118 y 119 Bis 4 de la Ley de Ahorro y Crédito Popular, de observancia general y obligatoria, aplicados de manera consistente, encontrándose reflejados todos los movimientos en las cuentas del capital contable derivadas de las operaciones efectuadas por la Sociedad Financiera Popular durante el periodo arriba mencionado, las cuales se realizaron y valoraron con apego a las prácticas financieras y a las disposiciones legales y administrativas aplicables.

El presente estado de cambios en el capital contable fue aprobado por el Consejo de Administración bajo la responsabilidad de los directivos que lo suscriben.

L.C. Enrique de la Rosa Caletti
Contador General

Lic. Jesús Ortiz Escobar
Contador General

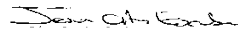
Cobros por disposición de subsidiarias	-	
Pagos por adquisición de asociadas, negocios conjuntos y otras inversiones permanentes	-	
Cobros por disposición de asociadas, negocios conjuntos y otras inversiones permanentes	-	
Cobros de dividendos de inversiones permanentes	-	
Pagos por adquisición de activos intangibles	-	
Cobros por disposición de activos intangibles	-	
Otros cobros por actividades de inversión	-	
Otros pagos por actividades de inversión	-	
Flujos netos de efectivo de actividades de inversión		(204,520)
<u>Actividades de financiamiento</u>		
Cobros por la obtención de préstamos bancarios y de otros organismos	-	
Pagos de préstamos bancarios y de otros organismos	-	
Pagos por pasivo por arrendamiento	-	
Cobros por emisión de acciones	1,500,000,000	
Pagos por reembolsos de capital social	-	
Cobros por la emisión de instrumentos financieros que califican como capital	-	
Pagos asociados a instrumentos financieros que califican como capital	-	
Pagos de dividendos	-	
Pagos asociados con la recompra de acciones propias	-	
Cobros por la emisión de instrumentos financieros que califican como pasivo	-	
Pagos asociados con instrumentos financieros que califican como pasivo	-	
Otros cobros por actividades de financiamiento	-	
Otros pagos por actividades de financiamiento	-	
Flujos netos de efectivo de actividades de financiamiento		1,500,000,000
<u>Incremento o disminución neta de efectivo y equivalentes de efectivo</u>		(1,504,476,856)
<u>Efectos por cambios en el valor del efectivo y equivalentes de efectivo</u>		-
<u>Efectivo y equivalentes de efectivo al inicio del periodo</u>		5,078,040,286
<u>Efectivo y equivalentes de efectivo al final del periodo</u>		\$ 3,573,563,430

El presente estado de flujos de efectivo se formuló de conformidad con los Criterios de Contabilidad establecidos en el Anexo E de las presentes disposiciones para Sociedades Financieras Populares, Sociedades Financieras Comunitarias y Organismos de Integración Financiera Rural, emitidos por la Comisión Nacional Bancaria y de Valores, con fundamento en lo dispuesto por los artículos 117, 118 y 119 Bis 4 de la Ley de Ahorro y Crédito Popular, de observancia general y obligatoria, aplicados de manera consistente, encontrándose reflejadas todas las entradas de efectivo y salidas de efectivo derivadas de las operaciones efectuadas por la Sociedad Financiera Popular durante el periodo arriba mencionado, las cuales se realizaron y valoraron con apego a sanas prácticas financieras y a las disposiciones legales y administrativas aplicables.

El presente estado de flujos de efectivo fue aprobado por el Consejo de Administración bajo la responsabilidad de los directivos que lo suscriben.



L.C. Enrique de la Rosa Caletti
Contador General



Lic. Jesús Ortiz Escobar
Contador General