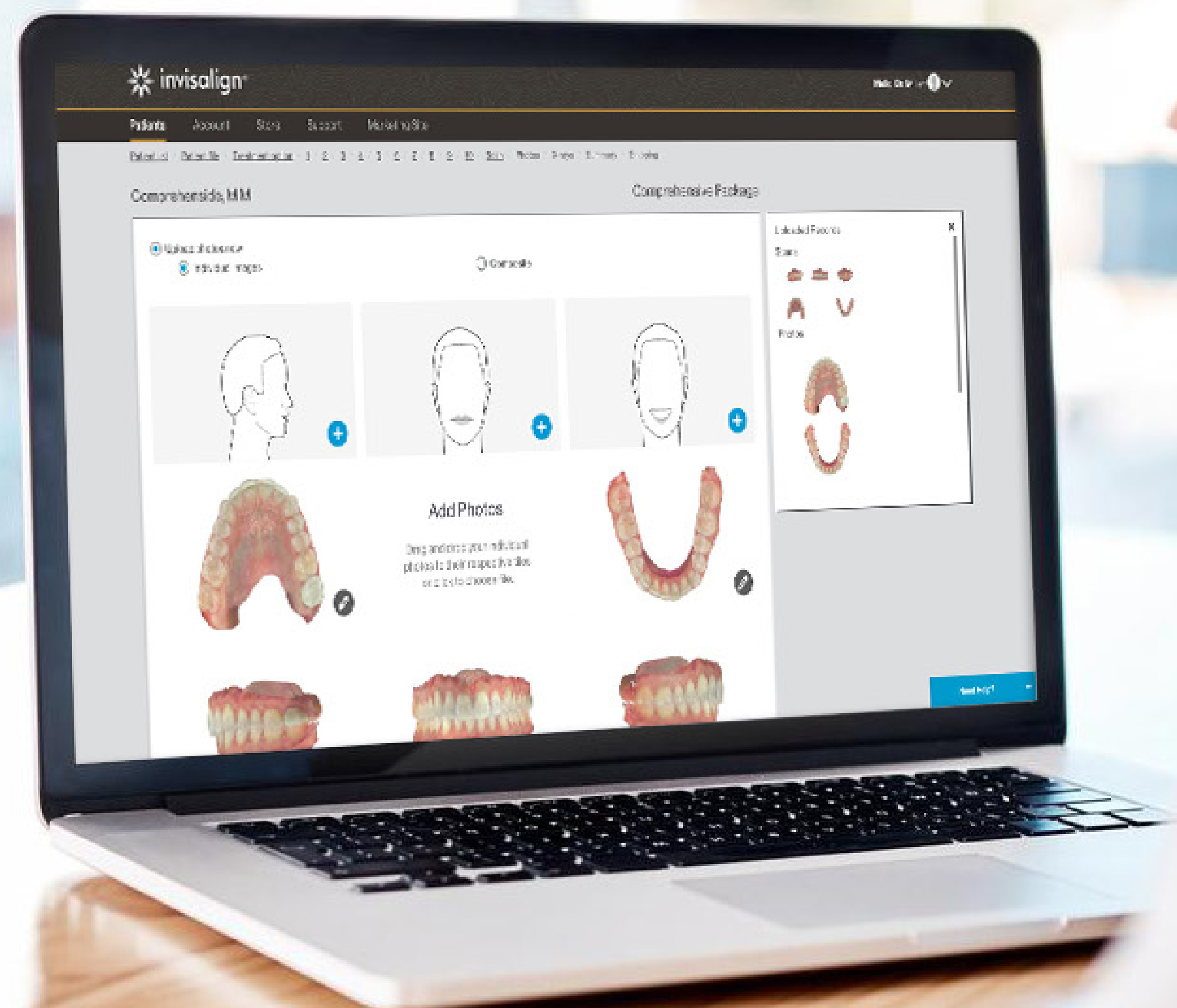


# EXPAND

your efficiency with streamlined  
Invisalign case submissions



it starts with **iTero**



# iTero エlement 5D 新機能のご紹介 自動アップロード

口腔内写真の撮影なしでインビザラインによる  
矯正治療症例を提出。

iTero Element 5Dのスキャンが、  
インビザライン・ドクター・サイトの  
処方書に自動でアップロードされます

新機能とは…



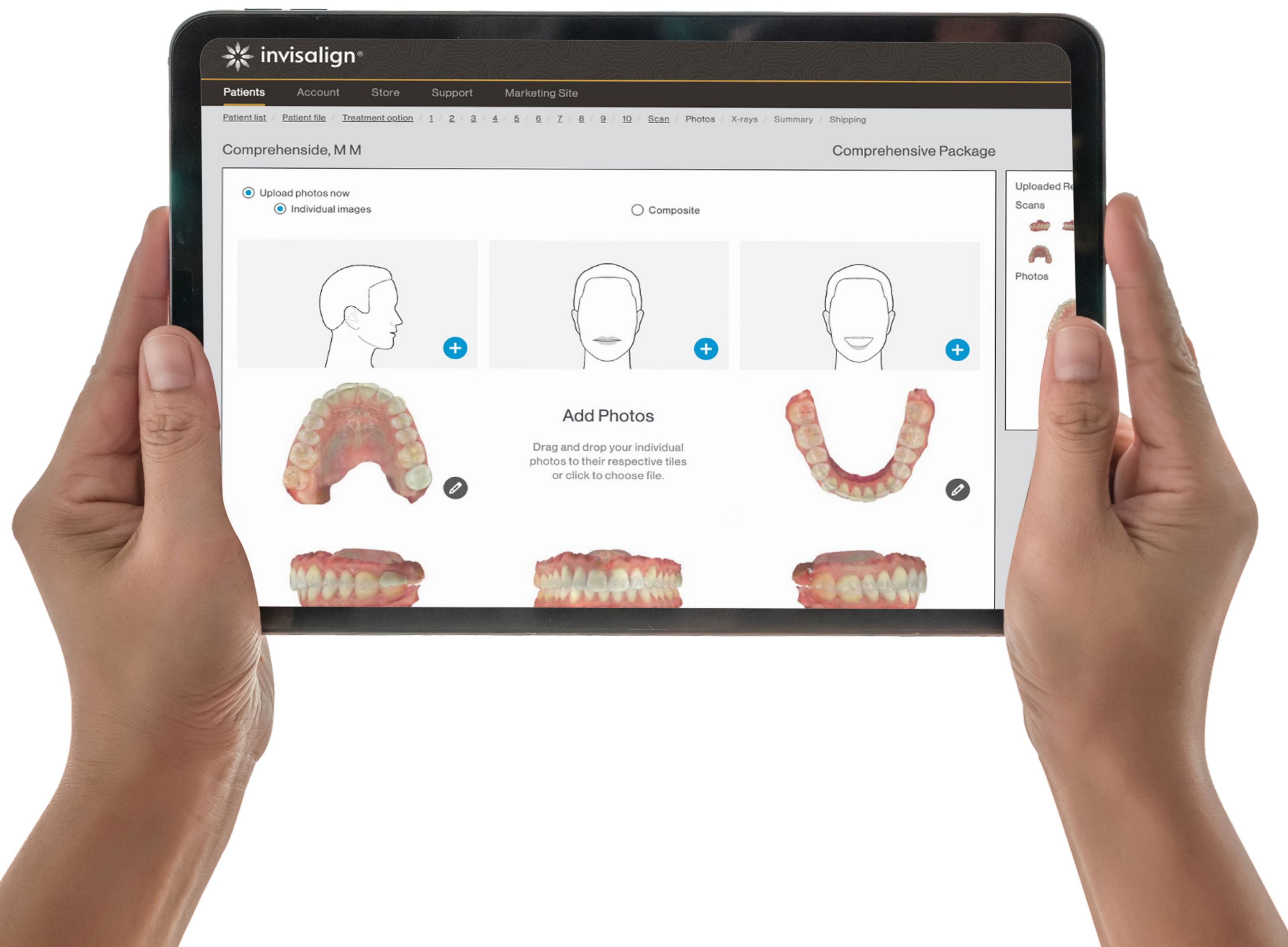
インビザラインによる  
矯正治療症例の提出をスムーズに<sup>1</sup>



クリニックの生産性を向上



快適な患者体験をご提供







## わずか数ステップで、 フル・デジタル・ ワークフローにシフト

iTeroエレメント5Dの自動アップロード新機能における、  
インビザラインによる矯正治療症例の提出プロセス

01



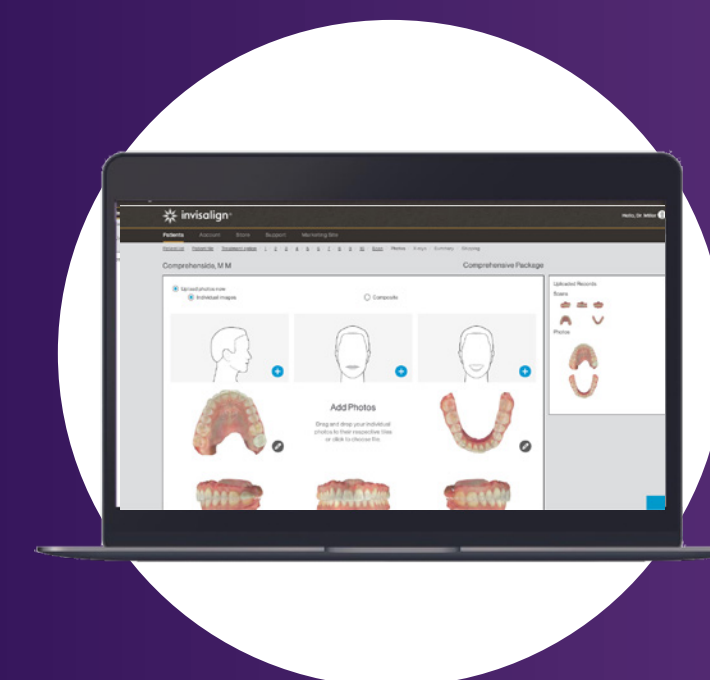
Invisalign Practice APPで患者様リ  
ストを作成し、ワイドスマイル写真  
を撮影

02



口腔内をスキャン

03



インビザライン・ドクターサイトの  
自動アップロード・スキャンを選択

04



処方書を作成し提出

iTero エlement 5Dの自動アップロード新機能がない場合の症例提出プロセス

01

Invisalign  
Practice APPで  
新規患者を登録

02

顔貌写真を  
撮影

03

チーク・リトラクターと  
デンタルミラーを使用した  
咬合写真を撮影

04

口腔内写真を  
撮影

05

口腔内を  
スキャン

06

写真を転送して  
アップロード

07

インビザライン・  
ドクターサイトで  
スキャンを選択

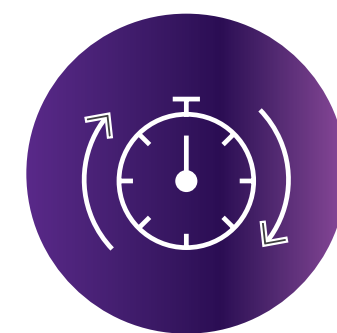
08

処方書を作成し  
提出




## もっと快適な体験を ドクターと患者様へ

iTero エlement 5Dの自動アップロード機能で、  
思わず笑顔があふれます。



### 身体的な接触の削減

トレーの型取りやチーク・リトラクター、  
デジタルカメラのアップロードが不要



### 時間の節約による症例数増加<sup>1</sup>

症例の提出に費やす時間を節約することで、患者と接する  
時間及び症例数が増加



### 患者エンゲージメントの向上

印象的でインタラクティブな  
チェアサイド体験を創出





## iTero エlement5Dプラスの機能を最大限ご活用ください。

最新のテクノロジーで、スキャンからインビザラインによる矯正治療症例の提出まで、全てスピードアップ。



画質の鮮明さが向上



AIを活用したインビザラインによる矯正のシミュレーション



スキャン処理時間が50%高速化<sup>2</sup>



画像回転反応速度が25%高速化<sup>2</sup>



スキャンの自動アップロード機能



**iTero.com**

販 売 名：iTero エレメント  
一 般 的 名 称：デジタル印象採得装置 歯科技工室設置型コンピュータ支援設計・製造ユニット 歯科診断用口腔内カメラ  
承 認 番 号：22900BZX00222000  
製造販売業者： インビザライン・ジャパン株式会社

© 2021 Align Technology, Inc. All rights reserved.

Invisalign、Invisalign Go、ClinCheck、iTero、SmartForce、SmartTrackやViveraなどは、Align Technology, Inc.またはその子会社もしくは関連会社の商標および/またはサービスマークであり、米国および/またはその他の国において登録されています。

214892 Rev B

- 1 iTeroスキャンを使用して提出されたクリンチェック治療計画は、PVS印象を使用した症例に比べて、通常、平均3倍の速さでインビザライン・ドクター・サイト (IDS) に掲載されます。
- 2 バージョン2.7以前のソフトウェア版との比較。アライン・テクノロジー社の保有データ。2021年3月29日。