


Gut ausgerüstet für den Mauerwerksbau

Mörtelrollen MR für Dünnbettmörtel




Vereinfacht das Aufbringen einer deckelnden und durchgehend geschlossenen Mörtelbahn sowohl bei gefüllten wie auch bei ungefüllten Mauerziegeln. Die Mörtelrolle MR ist speziell geeignet für das Auftragen von **Dünnbettmörtel auf Planziegel**.

- mit freilaufender Auftragsrolle - von Anfang an deckelnde Mörtelschicht
- verstellbarer Seitenanschlag, links und rechts einsetzbar
- Randabstand werkzeuglos einstellbar, zum Ausmitteln der Mörtelbahn
- Reduzierblech für nächstkleinere Steinbreite, beidseitig einsetzbar, kein Werkzeug notwendig
- robuste Stahlausführung
- leicht zu reinigen

4 Mörtelrollen für 8 Wandstärken

MR 240 (Art-nr. 19050); MR 365 (Art-nr. 19051);
MR 425 (Art-nr. 19052) MR 490 (Art-nr. 19053)

Mörtelrolle MR-KS 240 für Kalksandstein



Artikelnr. 19165

Ein Werkzeug für 4 Steinbreiten. Mörtelrolle zum leichten und gleichmäßigen Auftrag von Dünnbettmörtel auf Kalksandsteine

- Mörtelrolle kann mittels Reduzierbleche für 4 Steinbreiten verwendet werden (240er, 200er, 175er und 115er)
- mit freilaufender Auftragsrolle - von Anfang an deckelnde Mörtelschicht
- Randabstand werkzeuglos einstellbar, zum Ausmitteln der Mörtelbahn
- Reduzierblech für nächstkleinere Steinbreite, beidseitig einsetzbar, kein Werkzeug notwendig
- robuste Stahlausführung
- leicht zu reinigen


Inkl. Zubehör:

2 Seiten-/Randanschlüsse: 1 für 240er & 200er Steinbreiten;
1 für 175er & 115er Steinbreiten, 2 Reduzierbleche

Schnurspanner



Artikelnr. 19.143



Zum Erstellen einer Richtschnur an allen gängigen Mauerwerken (Ziegel, Kalksandstein, Porenbeton) und bei Pflasterarbeiten.

Die Schnurspanner können vielseitig verwendet werden:


- am Außenmauerwerk
- bei vorgemauerten Ecken
- am Innenmauerwerk
- über Ecken

Die Schnur kann problemlos gespannt und mittels Kunststoffmutter fixiert werden.

Inklusive:

Vorrichtung und Fixiermöglichkeit zur praktischen Aufbewahrung als Paar

Anlegehilfe



Artikelnr. 19.150

Die Anlegehilfe wird paarweise verwendet und dient zum Anlegen der ersten Mörtelschicht bei der Planziegel-, Kalksandstein- und Porenbetonverarbeitung.

- Libellen zum Grobneivellieren der beiden Abziehlernen
- Markierungen der Steinbreiten am Abzugssteg
- Halterung für die Befestigung der Mess-/Nivellierlatte
- Verzinkte und stabile Bauweise

Die Mörtel-Ausgleichsschicht kann mittels Anlegehilfe maßgenau angelegt und abgezogen werden und gleicht Unebenheiten der Bodenplatte/Betondecke aus, so dass eine planebene erste Mörtelschicht entsteht.

Die Anlegehilfe kann für den Transport zusammengeklappt und somit platzsparender verstaut werden.