

BRUNEI

REISECHECKLISTE

Hat Sie das Reisefieber gepackt?

Mit einer guten Urlaubsplanung ist schon der halbe Urlaub gewonnen. Ob Langzeitreise, Badeurlaub oder Rundreise – egal wie lange die Reise dauert, es müssen einige Vorbereitungen getroffen werden. Diese Reise-Checkliste hilft dabei, dass der Koffer oder die Tasche vollständig gepackt ist und die wichtigsten Dokumente nicht zu Hause liegen bleiben.



REISEDOKUMENTE

- Reisepass auf Gültigkeit prüfen
- Passfotos besorgen
- Einreisemodalitäten des Urlaubslandes abklären und Visum beantragen (entweder durch Tai Pan oder direkt)
- Kopien aller wichtigen Papiere machen
- Impfausweis überprüfen und erforderliche Impfungen beachten
- Auslands-Krankenschein
- Reiseführer, Landkarte und Wörterbücher
- Reiseunterlagen vollständig?
Tickets, Hotelreservierung, Polizze, Reiseversicherung, usw.

HANDGEPÄCK

Handgepäck besteht nur aus einem kleinen Gepäckstück, das in die Flugzeugkabine mitgenommen werden kann. Das Gewicht sollte 5 kg nicht überschreiten. Verboten sind elektrische Geräte und gefährliche Gegenstände, wie z.B. Verteidigungssprays, Messer, Schere, Nagelfeilen, Haarsprays, Gas-Campingkocher.

- Gemütliche/wärmere Kleidung und Socken für klimatisierte Räume und das Flugzeug
- Notfall-Paket, falls der Koffer nicht am Urlaubsort mit ankommt
- wichtige Medikamente (Bei eigenen rezeptpflichtigen Medikamenten unbedingt die Zollbestimmungen des jeweiligen Landes beachten, bzw. sich über diese Bestimmungen informieren.)
- Sonnenbrille
- Kontaktlinsen/Pflegemittel
- Bargeld, Reiseschecks
- Kredit- und/oder EC Karte
- Gesichtsschminken
- Kamera (Ladekabel, Akku)
- Handy (Ladekabel)
- Tablet /Laptop (Ladekabel)
- Kopfhörer
- Reiseunterlagen
- Ausweispapiere
- Führerschein

VOR DER ABREISE BESORGEN

- Reiseapotheke zusammenstellen (auf Zielland abstimmen, Ihr Apotheker berät Sie sicher gerne): Dauermedikamente, Schmerztabletten, Sonnenbrandcreme, Medikamente gegen Übelkeit/Magenbeschwerden, Durchfall, Verstopfung, Erkältung, Fieber, Heftpflaster, elastische Binde, Desinfektionsmittel, Pinzette, Schere, Insektenschutz, Fieberthermometer
- Abfahrts-/Ankunftszeiten der Reise prüfen
- Rezepte für Medikamente besorgen
- Reisepapiere und Pass nicht im Koffer aufbewahren
- Verwandten/Bekanntem die Urlaubsadresse hinterlassen
- Notruf Tel. Nr. (bei längeren Auslandsaufenthalten) hinterlegen
- Reiseversicherungen abschließen (Reiserücktritt-, Gepäckversicherung, etc.)
- Adresse der österreichischen Botschaft notieren
- Tel. Nr. für Kreditkartensperre und Reiseversicherung notieren
- Lebensmittellieferungen abbestellen
- Informationen über die Stromspannung am Urlaubsort einholen
- Wertsachen diebstahlsicher deponieren

FINANZEN

- Eventuell Devisen besorgen
- Kreditkarten/EC-Karte auf Gültigkeit prüfen
- Eventuell Reiseschecks besorgen
- Sperrnummern diverser Karten notieren
- letzte Rechnungen bezahlen

BRUNEI

REISECHECKLISTE



VOR DER ABREISE HAUS UND WOHNUNG

- Alle elektrischen Geräte ausschalten, Kühlschrank evtl. abtauen
- Auto sicher abstellen
- Gas, Wasser, Heizung Strom abdrehen bzw. Zeitschalter einstellen
- Fenster und Türen schließen, Mülleimer leeren
- Mülltonnen rund ums Haus entfernen (Einstiegshilfe für Einbrecher)
- Versorgung für Blumen und Garten, Haustiere, Post organisieren
- Schlüssel und Adresse hinterlassen
- Geräte, die auf Stand-by geschaltet sind, ganz ausschalten

AM POOL UND AM STRAND

- Badehose, Badeanzug, Bikini
- Badeschuhe
- Strandmatte/Klappstuhl
- Badetücher und Handtücher
- Schwimmhilfe
- Taucherbrille, Schnorchel und Flossen
- Spiele
- Sonnenmilch

WAS NEHME ICH MIT?

- Kleidung für besondere Anlässe
- Regenschutz, Sonnenhut / Sonnenbrille
- Sportausrüstung, Badeschuhe
- Kosmetika / Sonnenschutz
- Kontaktlinsenpflege, Ersatzbrille und Brillenetui
- Kofferanhänger/Kofferschlüssel
- Schreibzeug, Adressenverzeichnis für Ansichtskarten
- Reisewaschmittel, Reisebügeleisen
- Taschenlampe, Taschenmesser/Korkenzieher
- Uhr/Wecker, Fön, Reiseadapter
- Streichhölzer / Feuerzeug, kleines Nähset
- Fotoausrüstung, Ladegerät für Handy
- Reiseliteratur/Kartenmaterial
- Steckdosenadapter für das Reiseziel
- Handy + Ladegerät (Bei Auslandsreisen: Informationen einholen, ob es dort funktioniert oder evtl. eine Freischaltung notwendig ist – insbesondere bei Kartenverträgen)
- Taschenmesser (nicht im Handgepäck!)
- Geldversteck, z.B. Brustbeutel, Bauchtasche oder Geldgürtel
- Sportgeräte
- Toilettartikel
- Haartrockner
- Handtücher, Taschentücher
- ggf. Zahnspange, Zahnspangen-Etui
- Tipp: Alles, was auslaufen kann, in Plastiktüten verpacken
- Spiele und Bücher







GESUNDHEITSVORSORGE

- Durchfallmittel (Kohletabletten)
- Schmerztabletten
- Medikamente gegen Erkältungskrankheiten
- Mittel gegen Reisekrankheit
- Salbe zur Linderung von Insektenstichen, Sonnenbrand, Verstauchungen und Prellungen
- Verbandpäckchen, Mullbinden, Pflaster, elastische Binden
- Desinfektionsmittel
- Einmalhandschuhe
- Fieberthermometer
- Verhütungsmittel
- Gehörschutz
- Sonnenschutz
- Insektenschutz

BABYS UND KIDS

- Spielzeug, Bücher
- Rückentrage/Schwimmhilfe für Kinder
- Spezialnahrung, Medizin, Windeln
- Spezialsonnenschutz für Kinder

WEITERE INFORMATIONEN ZU IHREM BRUNEI-URLAUB

- | | |
|--|--|
|  REISEZIELE, HOTELS UND RUNDREISEN IN BRUNEI
www.taipan.at/Reiseziel/Brunei |  VISABESTIMMUNGEN FÜR BRUNEI
www.taipan.at/Visainformationen/Visum-Brunei |
|  SEHENSWÜRDIGKEITEN IN BRUNEI
www.taipan.at/Reiseziel/Brunei/Sehenswürdigkeiten |  IMPFUNGEN FÜR ABU BRUNEI
www.taipan.at/Reiseimpfungen/Impfungen-Brunei |
|  TAI PAN BLOG: BRUNEI-REISEBERICHTE
www.taipan.at/Blog/Reiseberichte-Brunei |  REISEVERSICHERUNG FÜR BRUNEI
www.taipan.at/Reiseversicherung |

WAS SIE IN BRUNEI UNBEDINGT BEACHTEN SOLLTEN

BEGRÜSSUNG UND UMGANGSFORMEN

Männer und Frauen geben einander üblicherweise nicht die Hand. Kontakte zwischen Muslimen und Nicht-Muslimen unterschiedlichen Geschlechts sind streng verboten.

Der Kopf von Personen ist für Berührungen tabu, vermeiden sie es daher unbedingt, Kindern über den Kopf streichen.

Auf jemanden mit dem Zeigefinger zu zeigen gilt als sehr unhöflich, benutzen sie dazu ausschließlich den Daumen der rechten Hand und lassen sie die vier übrigen Finger angezogen und an die Handfläche gepresst. Um ein Taxi anzuhalten oder sich einem Bekannten bemerkbar zu machen, winkt man mit der ganzen Hand (die Handfläche zeigt nach unten).

ESSEN

Beim Verzehr islamischer Speisen benutzt man generell die rechte Hand. Auch das Übergeben

von Geschenken oder andere Dingen geschieht ebenfalls mit der rechten Hand, da die linke Hand als unrein gilt.

KLEIDUNG

Abgesehen von besonderen Anlässen darf die Kleidung leger sein.

BESUCH EINER MOSCHEE

Vor dem Betreten einer Moschee müssen die Schuhe ausgezogen werden. Frauen müssen darauf achten, ihren Kopf, die Arme und die Knie bedeckt zu halten.

TRINKGELDER

Für das Tragen eines Koffers und ähnliche Serviceleistungen ist es üblich, ein kleines Trinkgeld zu geben. Bei Taxifahrten wird in der Regel kein Trinkgeld gegeben, oft rundet man den Betrag einfach auf. In Restaurants und Hotels ist häufig

ein Zuschlag von zehn Prozent im Preis enthalten. Andernfalls sollten sie ein entsprechendes Trinkgeld anbieten.

RAUCHEN

Grundsätzlich ist das Rauchen in Restaurants untersagt. Gleiches gilt für die öffentlichen Verkehrsmittel und die öffentlichen Gebäude.

VERHALTEN IN DER ÖFFENTLICHKEIT

Lautstarkes Verhalten und öffentlich geübte Kritik, etwa am Sultan, können mit Strafe geahndet werden. Essen und Trinken in der Öffentlichkeit sollte man, besonders während des Ramadan, vermeiden.