




# La santé des femmes



**Dans le monde entier, les problèmes de santé des femmes sont souvent négligés, ignorés et sous-estimés, ce qui conduit à des diagnostics erronés et à des retards dans les soins appropriés.**

Les lignes directrices traditionnelles en matière de soins de santé ne tiennent souvent pas compte des différences liées au sexe et au genre lors de l'évaluation de l'état de santé général des femmes, des options de traitement et des résultats. Les recherches sont rares et contradictoires, ce qui entraîne une désinformation et un manque général de sensibilisation du public à l'égard de santé des femmes. C'est ce que l'on appelle souvent l' « écart en santé ». Pour les femmes issues de communautés marginalisées ou ayant des origines, des orientations sexuelles ou des identités de genre différentes, cet écart est encore plus grand.

**Pourquoi l'écart en santé existe-t-il?** La santé des femmes souffre d'un sous-financement chronique et d'un manque de recherche depuis de nombreuses décennies. Historiquement, les femmes ont été exclues de la recherche médicale pour des raisons de « complexité hormonale » et de fertilité. Ce n'est qu'en 1993 que le gouvernement américain a adopté une loi exigeant l'inclusion des femmes et des minorités dans les études cliniques. La plupart des médicaments utilisés aujourd'hui dans la pratique ont été mis au point avant ce changement de politique, ce qui explique probablement pourquoi environ 75 % des effets indésirables des médicaments délivrés sur ordonnance surviennent chez les femmes. Comme il faut souvent des décennies pour que la recherche se traduise dans la pratique clinique, nous ne voyons que maintenant émerger la base de données probantes qui sous-tend la santé des femmes<sup>1</sup>.



**50 % des femmes ont déclaré avoir eu l'impression qu'un médecin avait atténué ou négligé leurs symptômes<sup>2</sup>.**



**3 femmes sur 10 ont déclaré avoir des difficultés à accéder aux services de santé dont elles avaient besoin<sup>2</sup>.**



# Définir la santé des femmes

À ce jour, il n'existe pas de définition moderne et unifiée de la santé des femmes. Chez Teladoc Health, nous définissons la santé des femmes de manière holistique afin d'englober les différences physiologiques, les défis culturels et les circonstances de la vie qui ont un impact sur le bien-être physique et mental des femmes. Cela inclut les conditions spécifiques à la biologie féminine et les conditions générales de santé qui affectent les femmes de manière disproportionnée ou différente des hommes.

Chez Teladoc Health, notre mission est de permettre à tous les individus, où qu'ils se trouvent, de vivre leur vie la plus saine possible en transformant l'expérience des soins de santé. Nous pensons qu'une expérience de soins de santé moderne pour les femmes est une expérience dans laquelle tous les aspects de leur santé et de leur bien-être sont pris en compte dans le cadre d'une approche globale de la personne. Toutes les femmes méritent de se sentir prioritaires, respectées et entendues lorsqu'il s'agit de leur santé.

Ce document comprend une liste non exhaustive de problèmes de santé des femmes et des conseils sur la meilleure façon d'utiliser nos services en fonction de vos préoccupations.

## Conditions générales de santé

- Femmes affectées de manière disproportionnée
  - Maladies cardiaques, ostéoporose
- Femmes affectées différemment
  - Maladies auto-immunes
- Préjugés sexistes dans la prestation des soins
  - Douleur, santé mentale

## Conditions spécifiques aux femmes

- Santé reproductive
  - Fertilité, santé maternelle
- Gynécologie
  - SOPK, endométriose, ménopause
- Santé sexuelle
  - Contraception, IST

Graphique modifié à partir de l'article de McKinsey & Company intitulé « Closing the gender gap in healthcare »<sup>3</sup> (Comblant le fossé entre les sexes dans les soins de santé).

**Remarque :** Dans cette brochure, les différents aspects de la santé des femmes s'appliquent à toutes les personnes, quelle que soit leur identité sexuelle. Cela inclut les femmes transgenres et les personnes assignées au sexe féminin à la naissance qui continuent à s'identifier comme femmes ou qui s'identifient désormais à un autre sexe.



## Santé pelvienne et utérine

De nombreuses femmes sont confrontées à des problèmes de santé pelvienne et utérine au cours de leur vie. Il peut s'agir de troubles urinaires, de douleurs pelviennes, de troubles rectaux, de lésions et de traumatismes à la naissance. Cette liste n'est pas exhaustive. L'endométriose et le syndrome des ovaires polykystiques sont abordés ici comme étant parmi les plus courants.

**L'endométriose est l'une des affections féminines les plus courantes. On estime qu'elle touche jusqu'à 10 % des femmes âgées de 15 à 44 ans.**

L'utérus d'une femme est tapissé de tissu endométrial. Au cours de chaque cycle menstruel, ce tissu s'épaissit pour préparer l'implantation éventuelle d'un ovule fécondé. Si l'ovule ne s'implante pas, le tissu est éliminé - c'est ce que l'on appelle les menstruations. L'endométriose est une maladie dans laquelle le tissu endométrial se développe en dehors de l'utérus, souvent autour des organes reproducteurs, mais aussi, dans certains cas, sur les intestins, la vessie ou la paroi abdominale. Le tissu en dehors de l'utérus n'est pas évacué pendant les règles, ce qui entraîne une accumulation, une inflammation et des cicatrices douloureuses<sup>5</sup>.

**6 femmes sur 10 ne reçoivent pas de diagnostic d'endométriose<sup>3</sup>**

**2 femmes sur 10 ne sont pas reconnues comme souffrant d'un SOPK<sup>3</sup>**

**Le syndrome des ovaires polykystiques (SOPK) est le trouble hormonal le plus fréquent chez les femmes en âge de procréer.**

Au cours de chaque cycle, un ovule mature est libéré de l'un des ovaires, disponible pour être fécondé par un spermatozoïde mâle - ce processus est connu sous le nom d'ovulation. Si l'ovule n'est pas fécondé, il est évacué pendant les règles. Les femmes atteintes du SOPK présentent des déséquilibres hormonaux qui n'incitent pas toujours l'ovaire à ovuler et à libérer un ovule, qui reste alors dans l'ovaire sous la forme d'un petit kyste. Ces petits kystes peuvent libérer leurs propres hormones, contribuant ainsi à un nouveau déséquilibre.

La cause exacte du SOPK est inconnue et toutes les femmes ne sont pas affectées de la même manière. Les déséquilibres hormonaux observés dans le SOPK peuvent entraîner des perturbations métaboliques, affectant la façon dont l'organisme utilise et stocke l'énergie. C'est pourquoi de nombreuses femmes atteintes du SOPK sont confrontées à une glycémie élevée et à une augmentation de leur poids. D'autres hormones affectées par le SOPK sont les hormones androgènes telles que la testostérone - bien que ces hormones soient nécessaires à des niveaux faibles chez toutes les femmes, les niveaux élevés observés dans le SOPK peuvent entraîner de l'acné et une pilosité excessive<sup>5</sup>.

# Symptômes

## Endométriose

- Crampes menstruelles douloureuses
- Saignements menstruels abondants
- Douleur à la miction ou à la défécation pendant les règles
- Douleurs pendant ou après les rapports sexuels
- Infertilité

## SOPK

- Règles absentes, irrégulières ou très légères
- Prise de poids ou difficulté à perdre du poids
- Acné ou peau grasse
- Excès de poils sur la poitrine, le ventre et/ou le dos
- Infertilité



## Diagnostic

### Endométriose

Le seul moyen d'obtenir un diagnostic définitif d'endométriose est de procéder à une intervention chirurgicale laparoscopique (en trou de serrure) peu invasive. Cette opération est réservée aux cas les plus graves qui ne répondent pas ou peu aux médicaments oraux. L'échographie et l'IRM sont également utilisées dans le processus de diagnostic pour rechercher des signes d'endométriose<sup>5</sup>.

### SOPK

Le diagnostic est souvent établi sur la base de la présence des symptômes énumérés ci-dessus, mais il peut également être confirmé par des tests hormonaux et une échographie abdominale pour rechercher la présence de kystes ovariens<sup>5</sup>.



## Prévention et traitement

### Endométriose

L'endométriose n'a pas de remède officiel. Le traitement de l'endométriose est centré sur l'hormonothérapie et la gestion de la douleur, et est adapté à chaque patiente en fonction de la gravité de ses symptômes et de ses objectifs de fertilité<sup>5</sup>.

### SOPK

Comme pour l'endométriose, il n'existe pas de traitement définitif du SOPK et la prise en charge de la maladie dépend de la gravité des symptômes et des objectifs de fertilité. Les femmes atteintes du SOPK sont plus susceptibles de développer un diabète de type 2 et des maladies cardiovasculaires - votre médecin peut également vous prescrire des médicaments pour réduire ce risque<sup>5</sup>.



## Comment Teladoc Health peut-il vous aider?

Si vous pensez que votre cycle menstruel correspond aux symptômes de l'endométriose ou du SOPK, notre service [Trouver un médecin](#) peut vous aider à trouver un médecin généraliste ou un gynécologue.

Si vous avez été examinée pour l'endométriose ou le SOPK et que vous souhaitez un second avis pour discuter du diagnostic ou des options de traitement, veuillez contacter notre équipe des [Avis médicaux d'experts](#).

Il existe également de plus en plus de preuves à l'appui de l'utilisation de l'acupuncture pour le traitement de la douleur associée à l'endométriose<sup>7</sup>. Si vous souhaitez explorer des options de traitement alternatives telles que la médecine naturopathique ou l'acupuncture, notre [Navigateur personnel de santé](#) sera en mesure de vous aider à trouver les bonnes ressources.

**Vous pouvez accéder à ces services par l'entremise de votre régime d'avantages sociaux en milieu de travail de la Canada-Vie. [Cliquez ici](#) pour commencer.**





# Santé sexuelle

## Contraception

Il existe de nombreuses formes de contraception, chacune ayant ses avantages et ses inconvénients. Nous sommes là pour vous aider à naviguer parmi toutes les informations sur les options contraceptives avant de prendre une décision éclairée qui soit la meilleure pour vous.

### Types de contraception<sup>5</sup>

- Suivi du cycle naturel
- Contraception d'arrêt (ex. : préservatif, éponge, diaphragme)
- Pilule contraceptive orale combinée
- Pilule contraceptive progestative
- Timbre contraceptif transdermique
- Anneau contraceptif vaginal
- Implant contraceptif
- Injection de progestatif
- Dispositif intra-utérin (DIU)



## Comment Teladoc Health peut-il vous aider?

Si vous avez des questions sur la contraception ou si vous envisagez de changer de méthode de contraception, notre service [Trouver un médecin](#) peut localiser un médecin généraliste ou un gynécologue qui pourra vous conseiller sur l'option la mieux adaptée à vos objectifs de santé.

**Vous pouvez accéder à ces services par l'entremise de votre régime d'avantages sociaux en milieu de travail de la Canada-Vie. [Cliquez ici](#) pour commencer.**

## Test de Pap

Le test de Papanicolaou fait partie du dépistage systématique du cancer du col de l'utérus proposé aux femmes à l'échelle nationale. Les directives concernant le dépistage du cancer du col de l'utérus varient d'une province à l'autre. Le dépistage commence à l'âge de 21 ou 25 ans et se répète tous les 2 ou 3 ans jusqu'à l'âge de 65 ou 70 ans<sup>8</sup>.

Un test de Pap est une procédure qui consiste à prélever des cellules du col de l'utérus (partie inférieure de l'utérus) et à les examiner au microscope pour détecter d'éventuelles modifications malignes. Votre prestataire de soins peut également effectuer un test de dépistage du virus du papillome humain (VPH) lors de votre test de Pap, car il s'agit du facteur de risque le plus important du cancer du col de l'utérus<sup>5</sup>.

### Si votre test de Pap est normal

Vous poursuivrez le programme de dépistage normal et vous subirez un nouveau test dans 2 à 3 ans<sup>8</sup>.

### Si votre test de Pap est anormal

Il se peut que l'on vous demande de répéter le test dans 6 mois. Vous pourrez également être orientée vers une colposcopie, un examen par caméra qui permet de visualiser l'utérus et de prélever d'autres échantillons à des fins d'analyse<sup>8</sup>.

**La vaccination contre le VPH avant l'âge de 30 ans réduit le risque de cancer du col de l'utérus de 50 %<sup>8</sup>.**




## Comment Teladoc Health peut-il vous aider?

Si vous pensez que vous devez subir un test de Papanicolaou, notre service [Trouver un médecin](#) peut localiser un médecin généraliste ou un gynécologue qui est disponible pour effectuer la procédure pour vous.

Si vous avez reçu un résultat anormal au test de Papanicolaou et que vous avez des questions sur les étapes suivantes, contactez notre équipe [Avis médicaux d'experts](#).

**Vous pouvez accéder à ces services par l'entremise de votre régime d'avantages sociaux en milieu de travail de la Canada-Vie. [Cliquez ici](#) pour commencer.**





## Santé reproductive

Nous sommes conscients que chaque personne a un parcours différent en matière de fertilité et nous nous efforçons de vous fournir des conseils et un soutien holistique pour vous aider à trouver la voie qui vous convient le mieux.

L'infertilité est définie comme une incapacité à concevoir dans l'année qui suit un rapport sexuel non protégé ou dans les 6 mois pour les femmes de plus de 35 ans. Cette définition ne s'applique pas forcément à tout le monde : si vous avez l'impression d'avoir des difficultés à concevoir, les services de Teladoc Health peuvent vous aider<sup>5</sup>.



### Comment Teladoc Health peut-il vous aider?

Notre service [Trouver un médecin](#) peut vous aider à trouver des spécialistes. Notre [Navigateur personnel de santé](#) peut également vous aider à naviguer dans le système de santé et vous mettra en contact avec des informations et des ressources dans les domaines de soins dont vous avez besoin.

Nous pouvons également vous aider en vous fournissant un deuxième avis par l'intermédiaire des [Avis médicaux d'experts](#), qui vous permet de recevoir une évaluation de votre diagnostic et de votre plan de traitement, tous deux examinés par des experts médicaux soigneusement sélectionnés.

Notre [Navigateur en santé mentale](#) peut vous aider à trouver des ressources en santé mentale dans votre communauté afin de soutenir votre santé mentale tout au long du processus de constitution d'une famille. Les évaluations du [Navigateur en santé mentale](#) peuvent également aider les personnes qui cherchent à traiter tout symptôme secondaire de santé mentale tout au long de leur parcours, y compris l'anxiété et/ou la dépression qui peuvent être associées à un parcours de fertilité difficile.

**Vous pouvez accéder à ces services par l'entremise de votre régime d'avantages sociaux en milieu de travail de la Canada-Vie. [Cliquez ici](#) pour commencer.**



# Ménopause

D'ici 2025, plus d'un milliard de femmes dans le monde connaîtront la ménopause, mais cette étape de la vie reste scandaleusement mal représentée et mal comprise. La femme canadienne moyenne passera la moitié de sa vie en état de ménopause :

## La périménopause

est la période qui précède la ménopause. Elle dure de 6 à 8 ans et se caractérise par des niveaux d'hormones fluctuants, des symptômes ménopausiques et/ou des règles irrégulières.

## La ménopause

est souvent définie comme le moment où les menstruations ont cessé pendant 12 mois consécutifs. Au Canada, l'âge moyen de la ménopause est de 51 ans, la plupart des femmes atteignant la ménopause entre 45 et 55 ans.

## La postménopause

est la période qui suit la ménopause et qui dure jusqu'à la fin de la vie d'une femme. Pour la plupart des femmes, les symptômes de la ménopause disparaissent quelques années après la ménopause; pour d'autres, ces symptômes peuvent persister pendant des décennies<sup>6</sup>.



**3 femmes sur 4** présentent des symptômes de la ménopause qui interfèrent avec la vie quotidienne<sup>6</sup>.



**10 %** des femmes cesseront de travailler parce que leurs symptômes sont débilissants<sup>6</sup>.

**La baisse des œstrogènes qui se produit pendant la ménopause augmente le risque d'autres problèmes de santé, tels que les maladies cardiaques et l'ostéoporose.**



# Symptômes

## Bouffées de chaleur

- Ressenties par 75 % des femmes pendant 2 ans en moyenne

## Changements dans la santé mentale

- Sautes d'humeur, fatigue, perte de mémoire, insomnie

## Relâchement des muscles pelviens

- Difficultés à contrôler la vessie

## Changements au niveau de la peau et des cheveux

- Augmentation de la laxité de la peau
- Perte de cheveux

Chaque expérience de la ménopause étant unique, 25 % des femmes présentent des symptômes graves tandis que d'autres n'ont aucun symptôme<sup>6</sup>.



## Diagnostic

Le diagnostic de la ménopause repose sur les changements caractéristiques de votre cycle menstruel et sur les symptômes énumérés ci-dessus. Parfois, votre médecin peut demander une analyse de sang pour confirmer la ménopause en cas d'incertitude diagnostique ou si vous avez moins de 40 ans<sup>5,6</sup>.



## Prévention et traitement

L'hormonothérapie (HT) est largement utilisée pour traiter les symptômes persistants et perturbateurs de la ménopause. Il y a beaucoup de désinformation autour de l'hormonothérapie, mais les recherches actuelles suggèrent que l'hormonothérapie peut être utilisée en toute sécurité pour traiter les symptômes modérés à sévères, surtout lorsqu'elle est utilisée dans les 10 premières années suivant l'apparition de la ménopause<sup>5,6</sup>.



## Comment Teladoc Health peut-il vous aider?

Si vous pensez que vous avez commencé à ressentir les symptômes de la périménopause et que vous cherchez plus d'informations sur les symptômes ou les options de traitement, y compris les modifications du mode de vie, les médicaments sur ordonnance pour les bouffées de chaleur ou l'hormonothérapie, notre service [Trouver un médecin](#) peut vous aider à trouver un médecin généraliste ou un gynécologue.

Si vous recherchez un deuxième avis pour discuter plus en détail des options de traitement, en particulier des bouffées de chaleur, nos [Avis médicaux d'experts](#) peuvent vous proposer une évaluation de votre diagnostic et de votre plan de traitement, qui sont examinés par des experts médicaux soigneusement sélectionnés.

Si vous souhaitez obtenir d'autres ressources, notamment des naturopathes, des diététiciens ou de l'acupuncture, notre [Navigateur personnel de santé](#) vous aidera à trouver des ressources en fonction de vos préoccupations.

Si vous avez des difficultés avec les changements de santé mentale liés à la ménopause, notre [Navigateur en santé mentale](#) peut vous aider à naviguer dans le système de santé, à évaluer et à diagnostiquer un problème de santé mentale, ou à revoir un diagnostic ou un plan de traitement existant qui ne fonctionne pas ou qui n'améliore pas votre état.

**Vous pouvez accéder à ces services par l'entremise de votre régime d'avantages sociaux en milieu de travail de la Canada-Vie. [Cliquez ici](#) pour commencer.**



## Santé cardiaque

Les maladies cardiaques sont souvent présentées à tort comme une affection essentiellement masculine, alors que les femmes sont plus nombreuses que les hommes à en mourir chaque année. Si les hommes sont plus susceptibles de développer une maladie cardiaque à un stade précoce de leur vie, il existe de nombreux facteurs de risque propres aux femmes qui sont souvent ignorés. Malheureusement, le manque de recherche sur ces différences fondées sur le sexe et le genre signifie que les femmes ont tendance à rencontrer davantage d'obstacles dans l'accès aux soins et sont moins susceptibles d'être traitées pour une maladie cardiaque ou ses facteurs de risque associés que les hommes<sup>4</sup>.

### Facteurs de risque traditionnels pour les hommes et les femmes

- Hypertension artérielle
- Cholestérol élevé
- Diabète de type 2
- Tabagisme
- Obésité
- Mode de vie sédentaire
- Alimentation riche en graisses, en sel et en aliments transformés
- Antécédents familiaux

### Facteurs de risque propres aux femmes

- Antécédents menstruels
- Utilisation de contraceptifs
- Grossesse
- SOPK
- Ménopause
- Thérapie d'affirmation du genre pour les femmes transgenres

Les recherches actuelles suggèrent que les œstrogènes protègent le cœur. Une fois que les femmes atteignent la ménopause, leur taux d'œstrogènes diminue considérablement et, par conséquent, leur risque de maladie cardiaque augmente - c'est pourquoi les femmes ont tendance à développer des maladies cardiaques plus tard que les hommes au cours de leur vie<sup>4</sup>.

# Symptômes

## Douleur thoracique

- Oppression thoracique, douleur, lourdeur
- Douleur s'étendant aux bras, aux épaules, à la mâchoire, au cou ou au dos
- Douleur au repos, à l'effort ou les deux à la fois

## Palpitations

- Sensation que le cœur bat trop vite, trop fort ou de manière irrégulière

## Essoufflement


- Essoufflement à l'effort ou en position allongée
- Essoufflement vous tirant du sommeil

## Fatigue

- Faiblesse et vertiges
- Fatigue aggravée à l'effort

## D'autres symptômes peuvent se manifester

- Douleur dans les jambes aggravée à l'effort
- Gonflement des jambes, des chevilles et des pieds
- Nausées, indigestion



Les femmes décrivent parfois les symptômes des maladies cardiaques différemment des hommes - vos symptômes peuvent être moins spécifiques, mais il est tout aussi important d'en discuter avec votre médecin.



## Diagnostic

Votre médecin peut vous prescrire différents examens en fonction de vos symptômes et de vos facteurs de risque. Pour les femmes ménopausées, n'oubliez pas de demander à votre médecin quel est votre risque de maladie cardiaque et si vous avez besoin d'examens complémentaires ou de médicaments pour réduire ce risque<sup>4</sup>.



## Prévention et traitement

Il est important de faire contrôler régulièrement sa tension artérielle et son taux de cholestérol, quels que soient les facteurs de risque préexistants. Certains des facteurs de risque énumérés ci-dessus peuvent être contrôlés par des changements de mode de vie tels que le sevrage tabagique, le régime alimentaire ou l'augmentation de la pratique de l'exercice physique. Dans d'autres cas, des médicaments peuvent être nécessaires pour réduire votre risque<sup>4</sup>.



## Comment Teladoc Health peut-il vous aider?

Si vous êtes préoccupée par votre risque de maladie cardiaque, Teladoc Health peut vous aider.

Si vous avez été examinée pour une maladie cardiaque et que vous souhaitez un deuxième avis sur votre diagnostic ou sur les options de traitement, vous pouvez ouvrir un dossier par le biais de nos [Avis médicaux d'experts](#).

Si vous souhaitez modifier votre mode de vie pour améliorer votre santé cardiaque, mais que vous avez besoin de conseils pour savoir par où commencer, notre [Navigateur personnel de santé](#) peut vous mettre en contact avec des ressources.

**Vous pouvez accéder à ces services par l'entremise de votre régime d'avantages sociaux en milieu de travail de la Canada-Vie. [Cliquez ici pour commencer.](#)**



## Santé des os

L'ostéoporose est une maladie caractérisée par une perte de densité osseuse et une détérioration du tissu osseux, ce qui augmente le risque de fractures. Les femmes sont quatre fois plus susceptibles de développer l'ostéoporose, car la carence en œstrogènes qui survient pendant la ménopause est un facteur de risque majeur pour la perte osseuse. En fait, jusqu'à une femme sur deux se cassera un os à cause de l'ostéoporose - un risque égal à celui des cancers du sein, de l'ovaire et de l'utérus combinés<sup>2</sup>.

Connue comme une maladie silencieuse, l'ostéoporose ne provoque souvent aucun symptôme jusqu'à ce que vous vous cassiez un os, généralement à la suite d'une chute bénigne.



### Diagnostic

Une ostéodensitométrie (DEXA) est réalisée à l'aide d'un appareil à rayons X spécial et peut être recommandée par votre médecin en fonction de votre âge et de vos facteurs de risque<sup>5</sup>.



### Prévention et traitement

Différents médicaments sur ordonnance sont utilisés pour la prévention et le traitement de l'ostéoporose, en fonction des résultats de votre examen de TACO et des facteurs de risque associés. Il est également important de maintenir des niveaux adéquats de vitamine D et de calcium, soit par l'alimentation, soit par la prise de suppléments<sup>5</sup>.



### Comment Teladoc Health peut-il vous aider?

Si vous êtes une femme ménopausée âgée de plus de 65 ans, il vaut la peine de demander à votre médecin si vous remplissez les critères de risque pour une ostéodensitométrie (DEXA). Notre service [Trouver un médecin](#) peut vous aider à trouver un médecin disponible.

Si vous avez déjà reçu un diagnostic d'ostéoporose et que vous souhaitez un deuxième avis sur le diagnostic ou les plans de traitement, vous pouvez ouvrir un dossier auprès de notre équipe [Avis médicaux d'experts](#).

**Vous pouvez accéder à ces services par l'entremise de votre régime d'avantages sociaux en milieu de travail de la Canada-Vie. [Cliquez ici](#) pour commencer.**



# Vous ne savez pas par où commencer?

De nombreuses femmes ont accepté leur état de la santé comme étant « normal », alors qu'en fait, un diagnostic sous-jacent pourrait expliquer leurs symptômes. Pire encore, de nombreuses femmes sont préoccupées par la présence de symptômes persistants, mais les professionnels de la santé les ont rejetées en estimant que « c'est dans leur tête »<sup>2</sup>.

Voici une liste non exhaustive des symptômes courants auxquels les femmes sont confrontées. Si vous ressentez un ou plusieurs des symptômes suivants depuis une période prolongée, contactez Teladoc Health pour vous aider à vous orienter dans votre parcours de soins.

**Si vous présentez l'un des symptômes suivants, notre équipe est là pour vous aider à trouver la bonne voie.**

## Symptômes de santé courants chez les femmes

- Ballonnements
- Douleurs pelviennes
- Fluctuations de poids (perte ou gain)
- Fatigue
- Fatigue, faiblesse/étourdissements
- Nausées/indigestion
- Brouillard cérébral
- Sautes d'humeur
- Augmentation de l'anxiété
- Faible libido
- Fuites urinaires incontrôlées

- Règles prolongées (>7 jours)
- Règles absentes ou irrégulières
- Saignements menstruels abondants
  - Utilisation de plus d'un tampon ou d'une serviette hygiénique en une heure
  - Présence de gros caillots
- Saignement entre les règles
- Saignements post-ménopausiques
- Douleurs ou saignements pendant/après les rapports sexuels
- Crampes menstruelles très douloureuses
  - Perturbation importante des activités de la vie quotidienne
- Pertes vaginales anormales
  - Grises/vertes/jaunes, odeurs nauséabondes

Offert par



**Ce ne sont pas tous les régimes d'avantages sociaux en milieu de travail qui donnent accès à Teladoc Health. Vérifiez la couverture dans votre livret de membre ou sur le site [macanadavieautravail.com](http://macanadavieautravail.com) avant d'entamer un dossier.**

**Canada Vie et le symbole social sont des marques de commerce de La Compagnie d'Assurance du Canada sur la Vie.**

**Cette brochure n'est pas destinée à fournir des conseils ou des services médicaux et ne doit pas être considérée comme un avis professionnel de Teladoc Health. Teladoc Health ne garantit pas et n'assume pas la responsabilité de l'exactitude des informations ou de leur applicabilité à une situation factuelle spécifique. Les problèmes de santé personnels doivent être portés à l'attention des médecins et des professionnels de la santé appropriés.**

1 « Women's Health Collective Canada. » 19 Apr. 2023, [whcc.ca/about/](http://whcc.ca/about/).

2 « In Her Words. BC Womens Health Foundation. » 2020, [www.bcwomensfoundation.org/inherwords/](http://www.bcwomensfoundation.org/inherwords/).

3 Burns, Delaney, et al. « Closing the Data Gaps in Women's Health. » McKinsey & Company, McKinsey & Company, 3 Apr. 2023, [www.mckinsey.com/industries/life-sciences/our-insights/closing-the-data-gaps-in-womens-health](http://www.mckinsey.com/industries/life-sciences/our-insights/closing-the-data-gaps-in-womens-health).

4 Mulvagh, Sharon L., et al. « The Canadian Women's Heart Health Alliance Atlas on the epidemiology, diagnosis, and management of cardiovascular disease in women — Chapter 4: Sex- and gender-unique disparities: CVD across the lifespan of a woman. » CJC Open, vol. 4, no. 2, 2022, pp. 115–132, <https://doi.org/10.1016/j.cjco.2021.09.013>.

5 « Women's Health. » Johns Hopkins Medicine, 2023, [www.hopkinsmedicine.org/health/wellness-and-prevention/womens-health](http://www.hopkinsmedicine.org/health/wellness-and-prevention/womens-health).

6 « The Menopause Foundation of Canada. » 18 Sept. 2023, [menopausefoundationcanada.ca/](http://menopausefoundationcanada.ca/).

7 Li, Linda, et al. « Complementary therapy for endometriosis related pelvic pain. » Journal of Endometriosis and Pelvic Pain Disorders, vol. 15, no. 1, 2023, pp. 34–43, <https://doi.org/10.1177/22840265231159704>.

8 « Cervical Cancer Screening in Canada: 2021/2022. Canadian Partnership Against Cancer. » 20 Sept. 2023, [www.partnershipagaincancer.ca/topics/cervical-cancer-screening-incanada-2021-2022/summary/](http://www.partnershipagaincancer.ca/topics/cervical-cancer-screening-incanada-2021-2022/summary/).

**Accédez aux services de santé Teladoc par l'entremise de votre régime d'avantages sociaux de la Canada-Vie. C'est facile de commencer !**

**[Cliquez ici](#) ou composez le 1 877 419-2378**

À propos de Teladoc Health : Teladoc Health permet à tous les individus, où qu'ils soient, de vivre une vie plus saine en transformant l'expérience des soins de santé. Reconnu comme le chef de file mondial des soins virtuels holistiques à la personne, Teladoc Health s'appuie sur une expertise clinique, une technologie de pointe et des données exploitables pour répondre aux besoins en constante évolution des consommateurs et des professionnels de la santé.