



QUICKSTARTGUIDE  
X heatlinks®





# SÅDAN VIRKER X heatlinks®-APPEN

Følg denne enkle vejledning til X heatlinks®-appen og kontrollér dine kompatible Solamagic BTC-produkter og -lyspaneler trådløst fra din iPhone eller Android-telefon.

## 1. Hent og installér X heatlinks®-appen

Den kan hentes på App Store til iOS og på Google Play til Android, og er naturligvis gratis. Windows-baserede telefoner understøttes ikke.

## 2. Aktivér Bluetooth på din telefon

X Heatlinks®-appen forbindes til dit Solamagic BTC-produkt via Bluetooth. Derfor skal Bluetooth være aktiveret på den relevante telefon/tablet.

## 3. Åbn X heatlinks®-appen

## 4. Tænd dit Solamagic BTC-produkt



## 5. Vælg Solamagic BTC-produkt

Kompatible BTC-produkter indenfor rækkevidde af din telefon vil nu være synlige. Tryk på den enhed, du vil aktivere. Vælg dit Solamagic BTC-produkt indenfor 3 min. efter, der er sat strøm til.

## 6. Kontrollér dit Solamagic BTC-produkt fra telefonen

Nu er du klar til at justere varmen på varmelamperne, og/eller lysstyrken og lysets varme på lyspanelerne. Med X heatlinks®-appen kan du også tænde og slukke for produkterne, oprette og gemme dine egne varme- og lysgrupper og benytte timer-funktionen.

God fornøjelse med X heatlinks®-appen og dit Solamagic BTC-produkt.





## FØRSTE GANG, DU BRUGER APPEN FIRMWAREOPDATERING

Er det første gang, du vil forbinde X heatlinks®-appen til dit BTC-produkt, er det muligt, at du skal opdatere firmwaren. Følg nedenstående enkle anvisning.



1. Markér det eller de BTC-produkter, der skal forbindes.
2. Når du har valgt et BTC-produkt, vil den eksisterende firmware blive tjekket.
3. Hvis der er en ny firmware tilgængelig, vil du få en besked om, at den eksisterende firmware skal opdateres. Bekræft opdateringen med tryk på "OK".
4. Opdateringen vil gå i gang, når du har bekræftet, at du ikke vil afbryde forbindelsen til dit Solamagic BTC-produkt under opdateringen.
5. Efter udførelsen af opdateringen bekræftes den nye besked med tryk på "OK".

### Bemærk:

- Det kræver internetforbindelse at kunne tjekke og udføre firmwareopdateringen.
- Afbryd ikke forbindelsen og sluk ikke for BTC-produktet under opdateringen, da det i værste tilfælde kan føre til permanente skader på BTC-produktet.
- Android-brugere bør genstarte deres smart device, før de påbegynder firmwareopdateringen.
- For at kunne bruge X heatlinks®-appen skal dit Solamagic BTC-produkt være version BTS1-0012 eller nyere.

### Vigtigt bemærkning til Samsung-brugere

Kendte problemer med Samsung-smartphones og Android 10: Grundet manglende annonceinformationer kan firmwareopdateringen ikke udføres på nogle Samsung-enheder med Android 10. I disse tilfælde vil firmwareopdateringen blive afbrudt og komme med beskeden "GATT ERROR". Dette problem kan løses ved firmware BTS1-0012. Opdateringen kan dog ikke udføres på den pågældende enhed. Vi anbefaler at firmwareopdatere ved at bruge: 1. En Samsung-enhed med en ældre version end Android 10. 2. En anden mobilenhed med Android 5.0 eller nyere. 3. En mobilenhed med IOS 12.0 eller nyere. Efter succesfuld opdatering kan den pågældende enhed nu bruges uden yderligere restriktioner. Fremtidige opdateringer kan installeres uden problemer. Hvis der ikke er nogen egnet enhed tilgængelig, kan Solamagic BTC-enheden returneres til Solamagic Scandinavia, der så vil foretage opdateringen. Kontakt venligst kundeservice, hvis dette er tilfældet.



# X heatlinks®-APPEN - OVERSIGT

## Enhedsoversigt

Gå tilbage til oversigt over alle gemte BTC-produkter

## Indstillinger

Omdøb Solamagic BTC-produkter, tilføj profilbilleder og meget mere

## 3-step-regulering

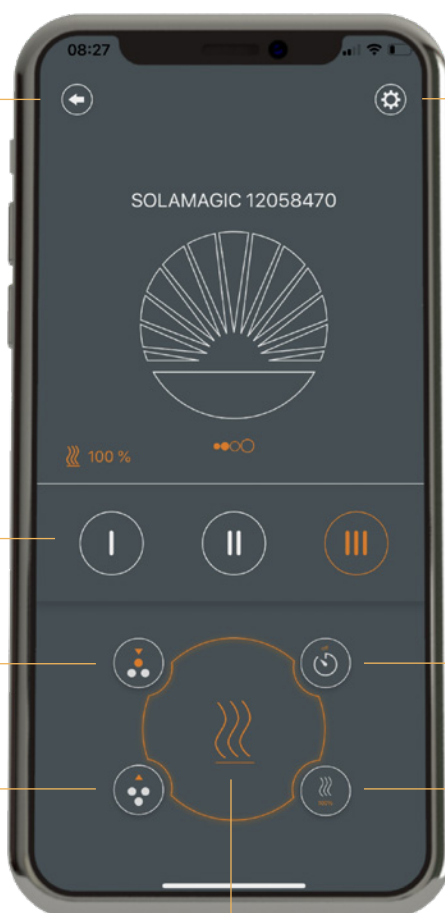
Sætter varmen på 33 %, 66 % og 100 % ydeevne

## Gem lys- og varmescenarier

Gemmer oprettede lys- og varmescenarier

## Hent gemte lys- og varmescenarier

Åbner en oversigt med alle gemte lys- og varmezoner samt programmerede scenarier



## Timer

Timeren kan indstilles fra 1 minut op til 6 timer. Når timeren når 0:00, slukkes BTC-produktet

## 100 % ydeevne

Sætter omgående BTC-produktet på fuld ydeevne

## Tænd og sluk

Tænder og slukker valgte BTC-produkter

For mere information besøg [www.solamagic.dk](http://www.solamagic.dk) eller kontakt os på (+45) 38 414 500