



**Forsendelsen består af:**

- Varmelampen
- Kabel 1,8 meter m/Hirschmann-kobling
- Montage-flange m/monteringshuller
- Brugerinstruktion/-håndbog

# SOLAMAGIC AIR<sup>+</sup> 2000 IN-CEILING

High-end varmelampe til sikker, diskret og eksklusiv indbygning i udestuer, orangerier, ind- og overdækkede terrasser og altaner – masser af varme og helt uden generende restlys.

## Generel teknisk information

**Effekt:** 2000 watt

**Kapacitet:** Op til 18 m<sup>2</sup>

**Teknologi:** Solamagics banebrydende WAVE-teknologi®

**Varmelegeme:** Solamagic HP ZeroGlare®

**Reflektor:** Solamagic HP sølvbelagt, asymmetrisk reflektor

**Restlys:** <1 lux/kW/m<sup>2</sup>

**Tilslutning:** 230 v/50 Hz

**Tilslutningsledning:**

1800 mm med Hirschmann-kobling.

**Sikkerhedsklasse:** SK I

**Tæthedsklasse:** IP X4/X5

**Materiale:** Vejrbestandigt aluminium og rustfrit stål


**Overfladebehandling:** Pulverlakeret med underlag af korrosionsprimer / Norm: EN-ISO 6270-0

**Godkendelser:** Kvalitetskontrolleret/-godkendt af TÜV

**Vægt:** 10,21 kg

**Installation:** Indbygget i loft

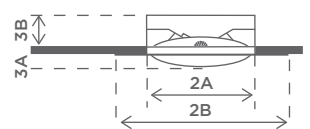
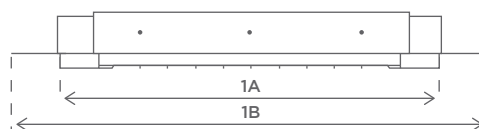
**Amp.-forbrug:** 8,7 amp v/230 v  
Min. sikring 13 amp, gerne 16 amp



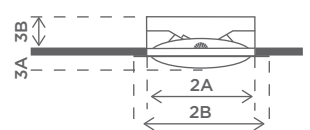
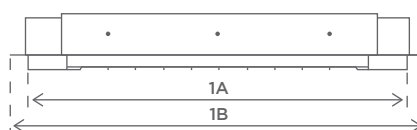
## Dimensioner

	Standard flange	Reduceret flange
<b>1a</b> Længde:	746 mm	746 mm
<b>1b</b> Længde, total:	900 mm	800 mm
<b>2a</b> Bredde:	215 mm	215 mm
<b>2b</b> Bredde, total:	370 mm	250 mm
<b>3a</b> Højde, synlig	31 mm	31 mm
<b>3b</b> Højde, ikke-synlig	82 mm	82 mm

Standard flange



Reduceret flange



# MONTERING

High-end varmelampe til sikker, diskret og eksklusiv indbygning. Den ultimative indbygningsløsning.

## Loftmontage – indbygning

**A1:** Afstand til varmeområde: 900 mm  
**A2:** Afstand til væg: 350 mm  
**A3:** Indbygningshøjde: > 100 mm  
 Loftspladetykkelse: 10-25 mm

### Standard flange:

Udskæringslængde: 850 mm  
 Udskæringsbredde: 280 mm

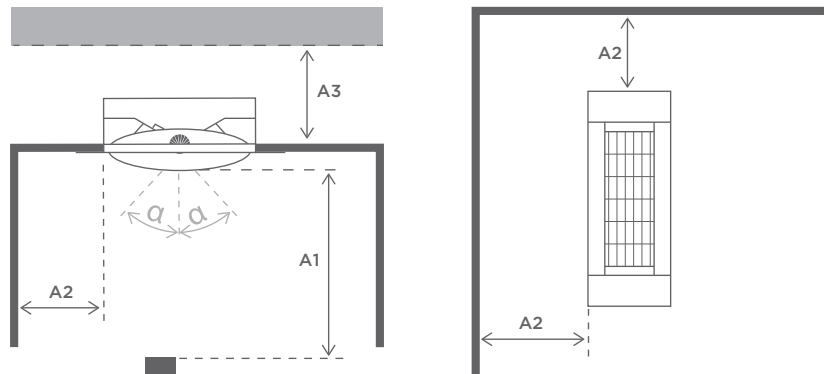
### Reduceret flange:

Udskæringslængde: 765 mm  
 Udskæringsbredde: 220 mm

**Kip:** +/-20°

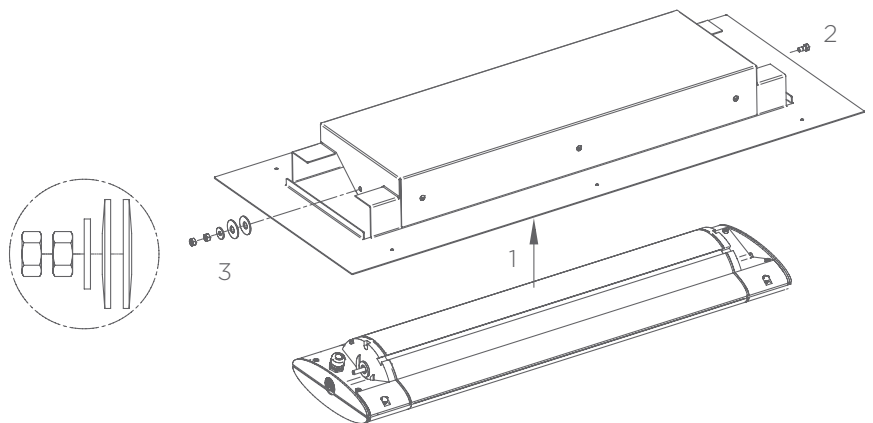
### Anbefalet

**installationshøjde** 1,8-2,5 meter



## Loftmontage – indbygning – montage

1. Sæt varmelampen skråt ind i kabinettet, til bolten kan ses gennem hullet i kabinettet.
2. Drej varmelampen helt ind i kabinettet, og stram gevindskruen til anslag med værktøj 0,5 Nm.
3. Sæt de 2 store skiver på gevindbolten, den første med rundingen ind mod kabinettet, det andet med rundingen udad. Skub den lille skive på gevindbolten, skru sekskantmøtrikken på, og sikr den med den anden sekskantmøtrik. Varmelampen skal kunne drejes/vippes i kabinettet med lav friktion.
4. Tilslut varmelampen, men tænd ikke for den.
5. Anbring kabinettet i loftsudskæringen.
6. Skru kabinettet sammen med loftspladen udefra med seks 4 mm skruer (skruer ikke inkl.)



Se udførlig monteringsvejledning i den medfølgende manual.

## Tilbehør

---

Ønsker du at fjernbetjene din AIR<sup>+</sup> 2000 IN-CEILING har du flere muligheder:

- ARC for styring via den lækre håndholdte fjernkontrol.
- BTC for styring via Solamagics app X heatlinks<sup>®</sup> direkte fra din smartphone (fås til Android og iOS).
- IO Homecontrol for fuld integration med andre IO Homecontrol-produkter som fx SOMFY og VELUX.

Som med alle AIR<sup>+</sup>-varmelamper, har du med AIR<sup>+</sup> 2000 IN-CEILING mulighed for at tilvælge forskellige features, så du får en løsning, der passer dig 100%:

- Flangen – den synlige del på loftpladen/-beklædningen – kan som tilkøb tilpasses helt ned til 25 mm.
- Og du har naturligvis muligheden for at tilkøbe AIR<sup>+</sup> 2000 varmelampen i den RAL-farve du ønsker – til perfekt integrering med dit hus eller terrasse.

## Garanti

---

Solamagic AIR<sup>+</sup> produkter er altid omfattet af 5 års garanti og vi afhjælper gratis skader og mangler såfremt manglen påviseligt skyldes fabrikationsfejl, og såfremt fejlen/manglen anmeldes indenfor 5 år fra den dato, hvor produktet blev leveret. Der udløses ingen garanti-forpligtigelse ved små og mindre afvigelser fra den nominelle beskaffenhed, såfremt at disse mangler ikke har indflydelse på apparatets brug, eller såfremt skaderne opstår som følge af unormale miljøbetingelser eller ukorrekt driftbetingelser. Garantien omfatter heller ikke forkert brug af apparatet – herunder ukorrekt indbygning eller tilsidesættelse af betjeningsanvisningerne. I øvrigt henvises til vore garantibetingelser på [www.solamagic.dk](http://www.solamagic.dk).