

# Ετήσια Χρηματοοικονομική Έκθεση

για τη χρήση που έληξε  
31 Δεκεμβρίου 2023

## ΠΙΝΑΚΑΣ ΠΕΡΙΕΧΟΜΕΝΩΝ

<b>Δήλωση Προέδρου Διοικητικού Συμβουλίου</b>	<b>4</b>
<b>Δήλωση Διευθύνοντος Συμβούλου</b>	<b>6</b>
<b>Οικονομικά Αποτελέσματα</b>	<b>8</b>
<b>Διαχείριση Κινδύνων</b>	<b>26</b>
<b>Μη χρηματοοικονομική έκθεση</b>	<b>29</b>
<b>Κώδικας Εταιρικής Διακυβέρνησης</b>	<b>56</b>
<b>Προοπτικές 2024</b>	<b>57</b>
<b>ΕΚΘΕΣΗ ΑΝΕΞΑΡΤΗΤΟΥ ΟΡΚΩΤΟΥ ΕΛΕΓΚΤΗ ΛΟΓΙΣΤΗ</b>	<b>59</b>
<b>ΚΑΤΑΣΤΑΣΗ ΣΥΝΟΛΙΚΟΥ ΕΙΣΟΔΗΜΑΤΟΣ</b>	<b>69</b>
<b>ΚΑΤΑΣΤΑΣΗ ΧΡΗΜΑΤΟΟΙΚΟΝΟΜΙΚΗΣ ΘΕΣΗΣ</b>	<b>70</b>
<b>ΚΑΤΑΣΤΑΣΗ ΜΕΤΑΒΟΛΩΝ ΙΔΙΩΝ ΚΕΦΑΛΑΙΩΝ</b>	<b>71</b>
<b>ΚΑΤΑΣΤΑΣΗ ΤΑΜΕΙΑΚΩΝ ΡΟΩΝ</b>	<b>72</b>
<b>ΣΗΜΕΙΩΣΗ 1: ΓΕΝΙΚΕΣ ΠΛΗΡΟΦΟΡΙΕΣ</b>	<b>73</b>
<b>ΣΗΜΕΙΩΣΗ 2: ΠΕΡΙΛΗΨΗ ΣΗΜΑΝΤΙΚΩΝ ΛΟΓΙΣΤΙΚΩΝ ΑΡΧΩΝ &amp; ΠΟΛΙΤΙΚΩΝ</b>	<b>74</b>
2.1 Βάση παρουσίασης των Χρηματοοικονομικών Καταστάσεων	74
2.2 Συνέχιση της επιχειρηματικής δραστηριότητας	74
2.3 Υιοθέτηση των Διεθνών Προτύπων Χρηματοοικονομικής Αναφοράς (Δ.Π.Χ.Π.)	75
2.4 Ενοποιημένες Χρηματοοικονομικές Καταστάσεις	85
2.5 Συνένωση Επιχειρήσεων	87
2.6 Συναλλαγές σε ξένο νόμισμα	89
2.7 Χρηματοοικονομικά μέσα	89
2.8 Εύλογη αξία χρηματοοικονομικών μέσων	98
2.9 Δ.Π.Χ.Α. 17 Ασφαλιστήρια συμβόλαια	98
2.10 Συμβάσεις πώλησης και επαναγοράς χρεογράφων	114
2.11 Ενσώματα πάγια στοιχεία και περιουσιακά στοιχεία με δικαίωμα χρήσης	114
2.12 Επενδύσεις σε ακίνητα	115
2.14 Μισθώσεις	116
2.15 Ταμείο και ταμειακά ισοδύναμα	118
2.16 Προβλέψεις	118
2.17 Συμβόλαια χρηματοοικονομικών εγγυήσεων	118
2.18 Παροχές προς εργαζομένους	118
2.19 Φόροι	119
2.20 Μετοχικό κεφάλαιο	120
2.22 Συναλλαγές με συνδεδεμένα μέρη	121

2.23	Αναγνώριση εσόδων	121
2.24	Συμψηφισμός	121
2.25	Παροχές που εξαρτώνται από την αξία των μετοχών	122
<b>ΣΗΜΕΙΩΣΗ 3: ΣΗΜΑΝΤΙΚΕΣ ΛΟΓΙΣΤΙΚΕΣ ΕΚΤΙΜΗΣΕΙΣ ΚΑΙ ΚΡΙΣΕΙΣ ΤΗΣ ΔΙΟΙΚΗΣΗΣ</b>		<b>123</b>
3.1	Ποσά κατά την μετάβαση στο Δ.Π.Χ.Α. 17	123
3.2	Εκτιμήσεις και παραδοχές κατά την επιμέτρηση των ασφαλιστηρίων συμβολαίων	123
3.3	Μέθοδοι που χρησιμοποιούνται για τη μέτρηση της προσαρμογής κινδύνου λόγω μη χρηματοοικονομικού κινδύνου	125
3.4	Συμβατικό Περιθώριο Κέρδους Υπηρεσιών: Προσδιορισμός μονάδων κάλυψης	125
3.5	Πρόβλεψη για φόρο εισοδήματος	126
3.6	Αναβαλλόμενος φόρος	126
3.7	Πρόβλεψη απομείωσης χρηματοοικονομικών στοιχείων ενεργητικού	126
3.8	Απομείωση ενσώματων περιουσιακών στοιχείων και επενδυτικών ακινήτων	126
3.9	Εύλογη αξία των χρηματοοικονομικών μέσων	127
3.10	Κόστος προγραμμάτων καθορισμένων παροχών	127
<b>ΣΗΜΕΙΩΣΗ 4: ΔΙΑΧΕΙΡΙΣΗ ΚΙΝΔΥΝΩΝ</b>		<b>128</b>
4.1	Πλαίσιο διαχείρισης κινδύνων	128
4.2	Ασφαλιστικός κίνδυνος	129
4.3	Πιστωτικός κίνδυνος	137
4.4	Κίνδυνος ρευστότητας	140
4.5	Επενδυτικός Κίνδυνος (Αγοράς)	143
4.6	Κίνδυνος συγκέντρωσης	145
4.7	Λειτουργικός κίνδυνος	145
4.8	Στρατηγικός κίνδυνος	145
4.9	Κίνδυνος φήμης	146
4.10	Διαχείριση Κεφαλαίων	146
4.11	Κίνδυνοι βιωσιμότητας	146
<b>ΣΗΜΕΙΩΣΗ 5: ΕΣΟΔΑ/ΔΑΠΑΝΕΣ ΥΠΗΡΕΣΙΩΝ ΑΣΦΑΛΙΣΗΣ</b>		<b>148</b>
<b>ΣΗΜΕΙΩΣΗ 6: ΚΑΘΑΡΑ ΧΡΗΜΑΤΟΟΙΚΟΝΟΜΙΚΑ ΕΣΟΔΑ/ΔΑΠΑΝΕΣ ΑΣΦΑΛΙΣΗΣ</b>		<b>151</b>
<b>ΣΗΜΕΙΩΣΗ 7: ΚΑΘΑΡΑ ΕΣΟΔΑ ΑΠΟ ΕΠΕΝΔΥΣΕΙΣ</b>		<b>156</b>
<b>ΣΗΜΕΙΩΣΗ 8: ΠΡΟΒΛΕΨΗ ΑΠΟΜΕΙΩΣΗΣ ΧΡΗΜΑΤΟΟΙΚΟΝΟΜΙΚΩΝ ΣΤΟΙΧΕΙΩΝ ΕΝΕΡΓΗΤΙΚΟΥ</b>		<b>160</b>
<b>ΣΗΜΕΙΩΣΗ 9: ΛΟΙΠΑ ΕΞΟΔΑ</b>		<b>162</b>
<b>ΣΗΜΕΙΩΣΗ 10: ΛΟΙΠΑ ΕΣΟΔΑ</b>		<b>163</b>
<b>ΣΗΜΕΙΩΣΗ 11: ΧΡΗΜΑΤΟΟΙΚΟΝΟΜΙΚΑ ΕΞΟΔΑ</b>		<b>163</b>
<b>ΣΗΜΕΙΩΣΗ 12: ΦΟΡΟΙ</b>		<b>164</b>
<b>ΣΗΜΕΙΩΣΗ 13: ΕΝΣΩΜΑΤΑ ΠΕΡΙΟΥΣΙΑΚΑ ΣΤΟΙΧΕΙΑ</b>		<b>165</b>
<b>ΣΗΜΕΙΩΣΗ 14: ΠΕΡΙΟΥΣΙΑΚΑ ΣΤΟΙΧΕΙΑ ΠΡΟΟΡΙΖΟΜΕΝΑ ΠΡΟΣ ΠΩΛΗΣΗ</b>		<b>167</b>

ΣΗΜΕΙΩΣΗ 15: ΕΠΕΝΔΥΣΕΙΣ ΣΕ ΑΚΙΝΗΤΑ	168
ΣΗΜΕΙΩΣΗ 16: ΑΥΛΑ ΠΕΡΙΟΥΣΙΑΚΑ ΣΤΟΙΧΕΙΑ	169
ΣΗΜΕΙΩΣΗ 17: ΕΠΕΝΔΥΣΕΙΣ ΣΕ ΣΥΝΔΕΔΕΜΕΝΕΣ ΕΠΙΧΕΙΡΗΣΕΙΣ	170
ΣΗΜΕΙΩΣΗ 18: ΑΝΑΒΑΛΛΟΜΕΝΕΣ ΦΟΡΟΛΟΓΙΚΕΣ ΑΠΑΙΤΗΣΕΙΣ / ΥΠΟΧΡΕΩΣΕΙΣ	171
ΣΗΜΕΙΩΣΗ 19: ΑΝΑΛΥΣΗ ΧΡΗΜ/ΚΩΝ ΣΤΟΙΧΕΙΩΝ ΕΝΕΡΓΗΤΙΚΟΥ ΚΑΙ ΧΡΗΜ/ΚΩΝ ΥΠΟΧΡΕΩΣΕΩΝ	172
ΣΗΜΕΙΩΣΗ 20: ΧΡΗΜΑΤΟΟΙΚΟΝΟΜΙΚΑ ΣΤΟΙΧΕΙΑ ΕΝΕΡΓΗΤΙΚΟΥ – ΑΝΑΠΟΣΒΕΣΤΟ ΚΟΣΤΟΣ	174
ΣΗΜΕΙΩΣΗ 21: ΧΡΗΜΑΤΟΟΙΚΟΝΟΜΙΚΑ ΣΤΟΙΧΕΙΑ ΕΝΕΡΓΗΤΙΚΟΥ ΣΕ ΕΥΛΟΓΗ ΑΞΙΑ ΜΕΣΩ ΛΟΙΠΩΝ ΣΥΝΟΛΙΚΩΝ ΕΣΟΔΩΝ (FVOCI)	175
ΣΗΜΕΙΩΣΗ 22: ΧΡΗΜΑΤΟΟΙΚΟΝΟΜΙΚΑ ΣΤΟΙΧΕΙΑ ΕΝΕΡΓΗΤΙΚΟΥ ΣΕ ΕΥΛΟΓΗ ΑΞΙΑ ΜΕΣΩ ΑΠΟΤΕΛΕΣΜΑΤΩΝ (FVTPL)	176
ΣΗΜΕΙΩΣΗ 23: ΑΝΑΛΥΣΗ ΧΑΡΤΟΦΥΛΑΚΙΟΥ ΚΑΤΑ ΕΙΔΟΣ ΕΠΙΤΟΚΙΟΥ	177
ΣΗΜΕΙΩΣΗ 24: ΛΟΙΠΕΣ ΑΠΑΙΤΗΣΕΙΣ	178
ΣΗΜΕΙΩΣΗ 25: ΤΑΜΕΙΟ ΚΑΙ ΤΑΜΕΙΑΚΑ ΙΣΟΔΥΝΑΜΑ	179
ΣΗΜΕΙΩΣΗ 26: ΜΕΤΟΧΙΚΟ ΚΕΦΑΛΑΙΟ	179
ΣΗΜΕΙΩΣΗ 27: ΑΠΟΘΕΜΑΤΙΚΑ	180
ΣΗΜΕΙΩΣΗ 28: ΑΠΟΤΕΛΕΣΜΑΤΑ ΕΙΣ ΝΕΟΝ	181
ΣΗΜΕΙΩΣΗ 29: ΥΠΟΧΡΕΩΣΕΙΣ ΑΠΟ ΕΠΕΝΔΥΤΙΚΑ ΣΥΜΒΟΛΑΙΑ	181
ΣΗΜΕΙΩΣΗ 30: ΛΟΙΠΕΣ ΥΠΟΧΡΕΩΣΕΙΣ	182
ΣΗΜΕΙΩΣΗ 31: ΧΡΗΜΑΤΟΟΙΚΟΝΟΜΙΚΕΣ ΥΠΟΧΡΕΩΣΕΙΣ	182
ΣΗΜΕΙΩΣΗ 32: ΑΠΑΙΤΗΣΕΙΣ & ΥΠΟΧΡΕΩΣΕΙΣ ΑΠΟ ΑΣΦΑΛΙΣΤΗΡΙΑ ΣΥΜΒΟΛΑΙΑ	183
ΣΗΜΕΙΩΣΗ 33: ΥΠΟΧΡΕΩΣΕΙΣ ΠΑΡΟΧΩΝ ΠΡΟΣ ΤΟ ΠΡΟΣΩΠΙΚΟ	240
ΣΗΜΕΙΩΣΗ 34: ΠΡΟΓΡΑΜΜΑ ΠΑΡΟΧΗΣ ΚΙΝΗΤΡΩΝ	242
ΣΗΜΕΙΩΣΗ 35: ΓΝΩΣΤΟΠΟΙΗΣΕΙΣ ΣΥΝΔΕΔΕΜΕΝΩΝ ΜΕΡΩΝ	244
ΣΗΜΕΙΩΣΗ 36: ΕΝΔΕΧΟΜΕΝΕΣ ΥΠΟΧΡΕΩΣΕΙΣ	245
ΣΗΜΕΙΩΣΗ 37: ΓΕΓΟΝΟΤΑ ΜΕΤΑ ΤΗΝ ΗΜΕΡΟΜΗΝΙΑ ΤΟΥ ΙΣΟΛΟΓΙΣΜΟΥ	245
ΣΗΜΕΙΩΣΗ 38: ΑΜΟΙΒΕΣ ΑΝΕΞΑΡΤΗΤΟΥ ΟΡΚΩΤΟΥ ΕΛΕΓΚΤΗ ΛΟΓΙΣΤΗ	246
ΣΗΜΕΙΩΣΗ 39: ΑΝΑΜΟΡΦΩΣΕΙΣ ΚΑΙ ΑΝΑΤΑΞΙΝΟΜΗΣΕΙΣ	246

## Δήλωση Προέδρου Διοικητικού Συμβουλίου



Αθανάσιος Ζαρκαλής

*“Αγκαλιάζουμε τον μετασχηματισμό μας, τιμούμε την πλούσια ιστορία μας και χτίζουμε ένα βιώσιμο, ανθεκτικό μέλλον για όλους.”*

Το 2023 η Εθνική Ασφαλιστική ξεκίνησε ένα ταξίδι μετασχηματισμού, το οποίο αποτελεί ταυτόχρονα επιβεβαίωση της πλούσιας ιστορίας μας και στρατηγικό άλμα προς το μέλλον. Είμαστε υπερήφανοι για την κληρονομιά των 133 χρόνων μας, ως η πρώτη ασφαλιστική εταιρεία στην Ελλάδα, αποτελώντας αξιόπιστο συνεργάτη των ελληνικών οικογενειών και επιχειρήσεων. Η αξιοπιστία αποτελεί βασική αξία του οργανισμού μας, βαθιά ενσωματωμένη στην εταιρική μας κουλτούρα και τις επιχειρησιακές μας πρακτικές

Με σεβασμό στην ιστορία μας, κατανοούμε τη σημασία της προσαρμογής για να ανταποκριθούμε στις μεταβαλλόμενες ανάγκες των πελατών μας. Γινόμαστε ενεργά μια πιο σύγχρονη, ευέλικτη εταιρεία, υποστηριζόμενη από ψηφιακό εκσυγχρονισμό, αναδιαμορφώνοντας το χαρτοφυλάκιο των προϊόντων μας και εξορθολογίζοντας τις λειτουργίες και την οργάνωσή μας

Το 2023 σημαδέυτηκε τόσο από δοκιμασίες, όσο και από θριάμβους. Η ελληνική οικονομία, παρά τις γεωπολιτικές εντάσεις, τον πληθωρισμό και τις φυσικές καταστροφές, επέδειξε αξιοσημείωτη ανθεκτικότητα. Ο ασφαλιστικός κλάδος αναπτύχθηκε και παρουσίασε σημαντικές προοπτικές, καθώς σταδιακά πλησιάζει τους μέσους όρους της ΕΕ.

Τα οικονομικά αποτελέσματα του 2023 αντικατοπτρίζουν ένα κρίσιμο στάδιο του κύκλου ζωής μας. Διατηρήσαμε υψηλό δείκτη Κεφαλαιακών Απαιτήσεων Φερεγγυότητας (SCR) 197% σε επίπεδο Ομίλου και είδαμε ισχυρή αύξηση των εγγεγραμμένων ασφαλιστρών, τα οποία έφτασαν τα €773,1 εκατ. σε επίπεδο Ομίλου. Η υποκείμενη χρηματοοικονομική μας υγεία το 2023 παρέμεινε ισχυρή, παρά το κόστος μετασχηματισμού, την εξέλιξη των προϊόντων υγείας και τις αποζημιώσεις για κάλυψη καταστροφών από την καταιγίδα Daniel, τα οποία οδήγησαν σε ζημία για τον Όμιλο ύψους (€36,1) εκατ. ευρώ. Χωρίς να ληφθούν υπόψη τα μη επαναλαμβανόμενα στοιχεία, ο Όμιλος κατέγραψε κέρδη ύψους €100,2 εκατ..

Η δέσμευσή μας στη βιωσιμότητα, η οποία αποδεικνύεται μέσω της επικέντρωσης μας σε παράγοντες περιβαλλοντικούς, κοινωνικούς και διακυβέρνησης (ESG), παραμένει βασικό μέρος της στρατηγικής μας. Αυτή η αφοσίωση μας χάρισε το Χρυσό Βραβείο EcoVadis, μια απόδειξη της εστίασής μας στη διαχείριση των κινδύνων ESG και την εταιρική βιωσιμότητα, την οποία σκοπεύουμε να ενσωματώσουμε βαθύτερα στις δραστηριότητές μας

Η ομάδα μας, το πολυτιμότερο περιουσιακό μας στοιχείο, αποτελείται από άτομα που συνδυάζουν μία ποικιλία εμπειρίας, αφοσίωσης, ενέργειας και καινοτομίας. Οι άνθρωποι μας έχουν συμβάλει καθοριστικά στη συνεχή επιτυχία μας. Καθώς προχωράμε στο 2024, στοχεύουμε να επιταχύνουμε τον μετασχηματισμό μας, και να

οικοδομήσουμε μια ισχυρότερη, πιο σύγχρονη και αξιόπιστη Εθνική. Ως ηγέτιδα δύναμη στο ασφαλιστικό τοπίο, δεσμευόμαστε να είμαστε πάντα δίπλα στους πελάτες μας, να συμβάλλουμε στην ανάπτυξη της ελληνικής οικονομίας, να προσφέρουμε ευκαιρίες εξέλιξης στους ανθρώπους μας, να διασφαλίζουμε αποδόσεις για τους μετόχους μας και να τηρούμε τις δεσμεύσεις μας σε θέματα ESG.

Η Εθνική Ασφαλιστική διαμορφώνει ενεργά το παρόν της, με ξεκάθαρο όραμα για το μέλλον. Δεσμευόμαστε να δημιουργήσουμε ένα μέλλον που εμπνέει αισιοδοξία και εμπιστοσύνη, διασφαλίζοντας ένα καλύτερο και ασφαλέστερο αύριο για όλους.

## Βραβεύσεις & Διακρίσεις



Εταιρική Υπευθυνότητα και Βιώσιμη Ανάπτυξη



Silver Award στην κατηγορία Best compliance team- Insurance sector



Βράβευση για την συμβολή στη διάδοση του οράματος του Ολυμπισμού

## Δήλωση Διευθύνοντος Συμβούλου



Robert Gauci

*“Οδηγούμεστε  
από την αδιάκοπη  
επιδίωξη της  
αριστείας,  
διασφαλίζοντας  
την ψυχική  
ηρεμία και την  
ασφάλεια των  
πελατών μας.”*

Το 2023 ήταν μια κομβική χρονιά για την Εθνική Ασφαλιστική, η οποία παρά τις αντίξοες συνθήκες στην αγορά και τις πληθωριστικές πιέσεις, πέτυχε ανάπτυξη σε κερδοφόρους τομείς, διατηρώντας ισχυρή παρουσία στην ελληνική Ασφαλιστική Αγορά με μερίδιο 13,9% επί των ακαθάριστων εγγεγραμμένων ασφαλιστρών και πιο συγκεκριμένα με μερίδιο αγοράς 16,6% στις ασφαλίσσεις ζωής και 11,3% στους γενικούς κλάδους. Ο αριθμός πελατών της Εταιρίας ανήλθε σε 1,72 εκατ. αφού προστέθηκαν 133 χιλ. νέοι ασφαλισμένοι στο πελατολόγιο της σε σχέση με το 2022 με το δείκτη cross selling να αγγίζει τα 1,2 συμβόλαια ανά πελάτη.

Το νέο χαρτοφυλάκιο αναπτύχθηκε με ικανοποιητικό ρυθμό και διατήρησε την θετική κερδοφορία του ενώ το ζημιολόγιο αποτέλεσε, αποδίδεται κυρίως στην εξέλιξη του μακροχρόνιου χαρτοφυλακίου υγείας, των ζημιών της κακοκαιρίας Daniel και τα έξοδα μετασχηματισμού,

Τα αποτελέσματα προ φόρων Ομίλου με την εφαρμογή των νέων λογιστικών προτύπων ανήλθε σε €100,2 εκατ. το 2023, χωρίς την επιβάρυνση από την αναθεώρηση των παραδοχών των χαρτοφυλακίων υγείας, των ζημιών της κακοκαιρίας Daniel και τα μη επαναλαμβανόμενα έξοδα μετασχηματισμού της Εταιρίας, έναντι αντίστοιχου κέρδους €92,8 εκατ. το 2022.

Τα αποτελέσματα προ φόρων του 2023, λαμβάνοντας υπόψη την επίπτωση της εξέλιξης του μακροχρόνιου χαρτοφυλακίου υγείας, καθώς και τις επιπτώσεις της καταιγίδας Daniel, ανήλθαν σε ζημιά ύψους (€36,1) εκατ.

Τα κέρδη προ φόρων του κλάδου Ζωής ανήλθαν σε €65,5 εκατ., χωρίς την επίδραση της εξέλιξης του μακροχρόνιου χαρτοφυλακίου υγείας και τα μη επαναλαμβανόμενα κονδύλια. Τα ακαθάριστα εγγεγραμμένα ασφάλιστρα ανήλθαν σε €557,0 εκατ., αύξηση της τάξεως των 10,6% σε σχέση με το 2022.

Τα κέρδη προ φόρων στους κλάδους των Γενικών Ασφαλίσεων ανήλθαν σε €34,7 εκατ. για το 2023, χωρίς τις ζημιές της κακοκαιρίας Daniel και των μη επαναλαμβανόμενων εξόδων και τα εγγεγραμμένα ασφάλιστρα υπολογίζονται σε €216,1 εκατ., σημειώνοντας αύξηση σε 14,9% σε σχέση με το 2022.

Το 2023 ήταν το έτος πρώτης εφαρμογής του Δ.Π.Χ.Α. 17, με ημερομηνία μετάβασης την 1.1.2022. Το Συμβατικό Περιθώριο Κέρδους Υπηρεσιών ("CSM") από τα εκδοθέντα ασφαλιστήρια συμβόλαια, το οποίο αντιπροσωπεύει τη μελλοντική κερδοφορία που αναγνωρίστηκε κατά την ημερομηνία αυτή, ανήλθε σε €510,8 εκατ., υποδεικνύοντας τις ισχυρές μελλοντικές προοπτικές του Ομίλου.

Όσον αφορά τα Εποπτικά Κεφάλαια, ο Όμιλος διατήρησε ισχυρή και υγιή κεφαλαιακή βάση, με τον δείκτη κεφαλαιακής απαίτησης φερεγγυότητας να αγγίζει το 197% την 31.12.2023. Σημειώνεται ότι η Εταιρία καλύπτει πλήρως τις κεφαλαιακές απαιτήσεις φερεγγυότητας και χωρίς τη χρήση του μεταβατικού μέτρου των τεχνικών προβλέψεων.

Έμφαση δόθηκε στο ESG, με την επίτευξη των παρακάτω στόχων:

- Δημιουργία στρατηγικής για το ESG
- Εφαρμογή του PCAF ως η πρώτη ασφαλιστική Εταιρία
- Βράβευση με το βραβείο Ecovadis

Η πελατοκεντρικότητα, η ψηφιοποίηση και η ομαδικότητα αναμένεται να χαρακτηρίσουν την επόμενη μέρα της Εθνικής Ασφαλιστικής στην προσπάθειά της, να επιταχύνει τους ρυθμούς ανάπτυξης και να οδηγηθεί σε μεγαλύτερα μερίδια αγοράς.

Για την ενίσχυση της αναπτυξιακής δυναμικής και για τη διασφάλιση απρόσκοπτης και βιώσιμης ανάπτυξης της Εθνικής Ασφαλιστικής, το επίκεντρο της στρατηγικής της είναι η ισχυροποίηση της παρουσίας της σε όλους τους κλάδους, παρέχοντάς στους ασφαλισμένους προϊόντα που καλύπτουν όλες τις ασφαλιστικές τους ανάγκες.

**€ 100,2 εκατ.**  
**Αποτελέσματα**  
**προ-φόρων**  
(εξαιρουμένων μη επαναλαμβανόμενων κονδυλίων )

**€34,7 εκατ.**  
**Αποτελέσματα**  
**προ-φόρων**  
**Γεν. Ασφαλίσεις**  
(εξαιρουμένων μη επαναλαμβανόμενων κονδυλίων )

**€65,5 εκατ.**  
**Αποτελέσματα**  
**προ-φόρων**  
**Ασφάλιση Ζωής**  
(εξαιρουμένων μη επαναλαμβανόμενων κονδυλίων )

**€773,1 εκατ.**  
**Ακαθάριστα**  
**Εγγεγραμμένα**  
**Ασφάλιστρα**



## Οικονομικά Αποτελέσματα

### Παραγωγή Ασφαλίσεων

Τα ακαθάριστα εγγεγραμμένα ασφάλιστρα του Ομίλου και της Εταιρίας για το έτος 2023 ανήλθαν σε €773,1 εκατ. και €734,3 εκατ. αντίστοιχα, αυξημένα κατά 11,8% και 12,0% σε σύγκριση με το 2022.

Το 2023 το πλήθος των νέων πελατών της Εταιρίας αυξήθηκε κατά 133 χιλ. σε 1,72 εκατ. σε σύγκριση με το 2022, με τον δείκτη cross-selling να διαμορφώνεται στα 1,2 συμβόλαια ανά πελάτη.

Ο Όμιλος κι η Εταιρία στοχεύουν στην συνεχιζόμενη ανάπτυξη του νέου χαρτοφυλακίου το οποίο αυξήθηκε κατά 16,1% και 16,8% σε επίπεδο Ομίλου κι Εταιρίας αντίστοιχα. Αναλυτικότερα το νέο χαρτοφυλάκιο σημείωσε αύξηση παραγωγής στις ασφαλίσσεις Ζωής κατά 20,1% και 21,5%, στις ασφαλίσσεις Υγείας κατά 13,5% και 13,9%, και στις Γενικές ασφαλίσσεις κατά 14,9% και 15,1% σε επίπεδο Ομίλου κι Εταιρίας αντίστοιχα.

Τα ακαθάριστα εγγεγραμμένα ασφάλιστρα ανά παλιό και νέο χαρτοφυλάκιο Ζωής και Υγείας για τα έτη 2023 και 2022 παρατίθενται αναλυτικά στους παρακάτω πίνακες:

### Ζωή και Υγεία

Όμιλος	2023					2022				
	Παλιό Χαρτοφυλάκιο		Νέο Χαρτοφυλάκιο		Σύνολο Ζωής και Υγείας	Παλιό Χαρτοφυλάκιο		Νέο Χαρτοφυλάκιο		Σύνολο Ζωής
	Υγεία	Ζωή	Υγεία	Ζωή		Υγεία	Ζωή	Υγεία	Ζωή	
Εταιρικό Δίκτυο	19,6	54,6	147,9	50,8	272,9	19,3	59,8	136,2	35,8	251,1
Πράκτορες-Μεσίτες	12,6	10,5	80,0	37,8	140,9	12,3	10,8	65,3	29,8	118,2
Bancassurance	0,0	26,5	4,8	65,7	97,0	0,0	28,4	3,0	66,0	97,4
Ελεύθερα	0,3	0,5	21,8	23,6	46,2	0,3	0,5	19,8	16,5	37,1
<b>Σύνολο</b>	<b>32,5</b>	<b>92,1</b>	<b>254,5</b>	<b>177,9</b>	<b>557,0</b>	<b>31,9</b>	<b>99,5</b>	<b>224,3</b>	<b>148,1</b>	<b>503,8</b>

Εταιρία	2023					2022				
	Παλιό Χαρτοφυλάκιο		Νέο Χαρτοφυλάκιο		Σύνολο Ζωής και Υγείας	Παλιό Χαρτοφυλάκιο		Νέο Χαρτοφυλάκιο		Σύνολο Ζωής
	Υγεία	Ζωή	Υγεία	Ζωή		Υγεία	Ζωή	Υγεία	Ζωή	
Εταιρικό Δίκτυο	19,6	54,6	140,1	35,3	249,6	19,3	59,8	128,7	21,7	229,5
Πράκτορες-Μεσίτες	12,6	10,5	78,9	36,7	138,7	12,3	10,8	64,2	28,8	116,1
Bancassurance	0,0	26,5	4,8	65,6	96,9	0,0	28,4	3,0	65,9	97,3
Ελεύθερα	0,3	0,5	21,4	23,2	45,4	0,3	0,5	19,4	15,9	36,1
<b>Σύνολο</b>	<b>32,5</b>	<b>92,1</b>	<b>245,2</b>	<b>160,8</b>	<b>530,6</b>	<b>31,9</b>	<b>99,5</b>	<b>215,3</b>	<b>132,3</b>	<b>479,0</b>

Η αύξηση στα ακαθάριστα εγγεγραμμένα ασφάλιστρα του νέου χαρτοφυλακίου ζωής προέρχεται κατά κύριο λόγο από το νέο προϊόν Unit-Linked "Full Bond 10", και από τα προγράμματα Ομαδικών Συνταξιοδοτικών Συμβολαίων.

Τα ακαθάριστα εγγεγραμμένα ασφάλιστρα του νέου χαρτοφυλακίου Υγείας αυξήθηκαν λόγω του νέου προϊόντος " Full Health" που οδήγησε σε αυξημένη νέα παραγωγή μέσα στο 2023.



\* Στοιχεία εταιρείας

Τα εταιρικά δίκτυα και τα δίκτυα πρακτόρων-μεσιτών παρουσίασαν δυναμική ανάπτυξη κατά το 2023, καταγράφοντας αύξηση παραγωγής 8,3% και 15,3% αντίστοιχα στον Όμιλο και 8,3% και 15,5% στην Εταιρία σε σύγκριση με το προηγούμενο έτος. Το εταιρικό δίκτυο θα ενισχυθεί περαιτέρω με την λειτουργία του νέου Portal συνεργατών, στοχεύοντας στην προώθηση της νέας παραγωγής. Αντίστοιχα στο δίκτυο πρακτόρων-μεσιτών θα δημιουργηθούν νέα κίνητρα μέσω του νέου κανονισμού πωλήσεων έχοντας ως στόχο την περαιτέρω αύξηση των πωλήσεων. Το δίκτυο Bancassurance παρουσιάζει συνολικά σταθερή πορεία με προοπτική ανάπτυξης μέσω προώθησης των νέων προϊόντων Ζωής και Υγείας «Full Life Health» και «Full Life Plan».

## Γενικές Ασφαλίσεις

Όμιλος	2023				2022			
	Αυτοκίνητο	Πυρός	Λοιποί Κλάδοι	Σύνολο	Αυτοκίνητο	Πυρός	Λοιποί Κλάδοι	Σύνολο
Εταιρικό Δίκτυο	24,8	10,8	4,7	40,3	24,2	9,4	4,4	38,0
Πράκτορες-Μεσίτες	39,2	22,2	30,3	91,7	40,4	16,5	26,7	83,6
Bancassurance	4,9	29,5	0,1	34,5	5,3	30,6	0,2	36,1
Ελεύθερα	6,3	37,1	6,2	49,6	5,2	18,5	6,6	30,3
<b>Σύνολο</b>	<b>75,2</b>	<b>99,6</b>	<b>41,3</b>	<b>216,1</b>	<b>75,1</b>	<b>75,0</b>	<b>37,9</b>	<b>188,0</b>

Εταιρία	2023				2022			
	Αυτοκίνητο	Πυρός	Λοιποί Κλάδοι	Σύνολο	Αυτοκίνητο	Πυρός	Λοιποί Κλάδοι	Σύνολο
Εταιρικό Δίκτυο	21,1	9,5	4,1	34,7	20,9	8,2	3,9	33,0
Πράκτορες-Μεσίτες	35,4	21,4	29,5	86,3	37,0	15,7	26,0	78,7
Bancassurance	4,9	29,2	0,1	34,2	4,8	30,2	0,1	35,1
Ελεύθερα	5,8	36,7	6,0	48,5	5,2	18,3	6,6	30,1
<b>Σύνολο</b>	<b>67,2</b>	<b>96,8</b>	<b>39,7</b>	<b>203,7</b>	<b>67,9</b>	<b>72,4</b>	<b>36,6</b>	<b>176,9</b>

Τα ακαθάριστα εγγεγραμμένα ασφάλιστρα Γενικών Ασφαλίσεων αυξήθηκαν κατά 14,9% στον Όμιλο και 15,1% στην Εταιρία σε ετήσια βάση, κυρίως λόγω αυξημένης παραγωγής του βιομηχανικού και εμπορικού χαρτοφυλακίου στον κλάδο Πυρός. Οι λοιποί κλάδοι Γενικών ασφαλίσεων εμφανίζουν ανοδική τάση με προοπτική περαιτέρω ενίσχυσης μέσω του cross-selling και της ανάπτυξης νέων προϊόντων, όπως η ασφάλιση κυβερνοασφάλειας.

## Ακαθάριστα εγγεγραμμένα ασφάλιστρα 2023



Το μεγαλύτερο μέρος της αύξησης επιτυγχάνεται μέσω των δικτύων πρακτόρων-μεσιτών και της ελεύθερης παραγωγής στους κλάδους Πυρός και Λοιπών Γενικών ασφαλίσεων, δείχνοντας τη δυνατότητα και στόχευση της Εταιρείας στην προσέλκυση νέων εταιρικών πελατών.

## Λειτουργικά Έξοδα

Τα λειτουργικά έξοδα για τον Όμιλο και την Εταιρία, εξαιρουμένων του κόστους του Προγράμματος Οικειοθελούς Αποχώρησης Προσωπικού και των λοιπών εξόδων μετασχηματισμού, ανήλθαν σε €93,5 εκατ. και €86,3 εκατ. αντίστοιχα το 2023, συγκριτικά με €94,8 εκατ. και €83,7 εκατ. το 2022 και παρουσιάζονται αναλυτικά παρακάτω:

	Όμιλος			Εταιρία		
	2023	2022	Διαφορά	2023	2022	Διαφορά
Έξοδα Προσωπικού	(52,5)	(46,3)	(6,2)	(48,1)	(42,0)	(6,1)
Έξοδα διοίκησης & διάθεσης	(21,1)	(32,3)	11,2	(19,1)	(26,3)	7,2
Marketing και Διαφήμιση	(5,6)	(2,2)	(3,3)	(5,4)	(2,1)	(3,3)
Έξοδα συντήρησης κτιρίων	(3,0)	(3,5)	0,5	(2,9)	(3,4)	0,5
Αποσβέσεις & απομειώσεις περ. στοιχείων	(9,5)	(8,8)	(0,6)	(8,9)	(8,3)	(0,6)
Χρηματοοικονομικά έξοδα	(2,1)	(1,8)	(0,3)	(2,1)	(1,8)	(0,3)
Προβλέψεις επισφαλών απαιτήσεων	0,2	0,2	0,0	0,2	0,2	0,0
<b>Σύνολο Λειτουργικών Εξόδων (εξαιρουμένων εξόδων μετασχηματισμού)</b>	<b>(93,5)</b>	<b>(94,8)</b>	<b>1,3</b>	<b>(86,3)</b>	<b>(83,7)</b>	<b>(2,6)</b>
Έξοδα μετασχηματισμού	(24,8)	(19,0)	(5,8)	(24,8)	(19,0)	(5,8)
Έξοδα προγράμματος οικειοθελούς αποχώρησης	(14,2)	-	(14,2)	(14,2)	-	(14,2)
<b>Σύνολο Λειτουργικών Εξόδων</b>	<b>(132,5)</b>	<b>(113,8)</b>	<b>(18,7)</b>	<b>(125,3)</b>	<b>(102,7)</b>	<b>(22,6)</b>

Η Εταιρία έχει επίσης προβεί σε έξοδα στα πλαίσια της διαδικασίας μετασχηματισμού της, ύψους €39,0 εκατ. το 2023, που περιλαμβάνουν και το κόστος του προγράμματος οικειοθελούς αποχώρησης του προσωπικού. Τα έξοδα μετασχηματισμού το 2022 ανήλθαν σε €19,0 εκατ.. Με την ολοκλήρωση των ενεργειών μετασχηματισμού η Εταιρία αναμένεται να βελτιώσει σημαντικά την κερδοφορία της.

Το Διοικητικό Συμβούλιο της Εταιρίας, κατά τη συνεδρίασή του στις 4 Απριλίου 2023 ενέκρινε την παροχή κινήτρων με σκοπό την οικειοθελή αποχώρηση εργαζομένων (υπαλλήλων και εμίσθων δικηγόρων) από την Εταιρία, εφόσον πληρούν συγκεκριμένα κριτήρια. Η αποζημίωση για τους συμμετέχοντες υπολογίσθηκε βάσει της ηλικίας και των ετών υπηρεσίας. Ο αριθμός των συμμετεχόντων ανήλθε στα 90 άτομα, ενώ η ετήσια μείωση κόστους εκτιμάται σε €6,2 εκατ. Η εν λόγω ενέργεια εκτιμάται ότι θα βελτιώσει περαιτέρω την ανταγωνιστικότητα της Εταιρίας και θα δημιουργήσει σημαντικές ευκαιρίες ανέλιξης για το προσωπικό.

## Μετάβαση στα Δ.Π.Χ.Α. 17 και Δ.Π.Χ.Α. 9

Ο Όμιλος εφάρμοσε το Δ.Π.Χ.Α 17 και Δ.Π.Χ.Α 9 για πρώτη φορά την 1η Ιανουαρίου 2023. Τα εν λόγω πρότυπα επιφέρουν σημαντικές αλλαγές στην αναγνώριση, αποτίμηση και λογιστική απεικόνιση των (αντ)ασφαλιστηρίων συμβολαίων και των χρηματοοικονομικών μέσων, αντίστοιχα.

Αναφορικά με την υιοθέτηση του Δ.Π.Χ.Α. 17, ο Όμιλος εφάρμοσε τα παρακάτω μοντέλα επιμέτρησης στα χαρτοφυλάκια ασφαλιστηρίων συμβολαίων

Το Γενικευμένο Μοντέλο Επιμέτρησης (General Measurement Model -GMM) που για την Εταιρεία έχει εφαρμογή σε μακροχρόνια ασφαλιστήρια συμβόλαια ζωής και υγείας

Την Προσέγγιση Μεταβλητής Αμοιβής (Variable Fee Approach – VFA) η οποία εφαρμόζεται σε χαρτοφυλάκια συμβολαίων Unit Linked χωρίς εγγυημένη απόδοση

Την Προσέγγιση Κατανομής Ασφαλίσεων (Premium Allocation Approach – PPA) η οποία έχει εφαρμογή σε ασφαλιστήρια συμβόλαια Ζημιών, Ζωής και Υγείας βραχείας διάρκειας. Επίσης με την συγκεκριμένη προσέγγιση επιμετρήθηκαν και τα χαρτοφυλάκια των συμβολαίων αντασφάλισης.

Για κάθε μοντέλο επιμέτρησης, οι υποχρεώσεις που απορρέουν από τα ασφαλιστήρια συμβόλαια υπολογίζονται ως το άθροισμα (α) της υποχρέωσης που αφορά την εναπομένουσα κάλυψη (Liability for Remaining Coverage – LRC) και (β) της υποχρέωσης για επισυμβάσες απαιτήσεις (Liability for Incurred Claims).

Για τις ομάδες συμβολαίων που επιμετρούνται με το GMM και VFA, η υποχρέωση εναπομένουσας κάλυψης υπολογίζεται ως το άθροισμα:

- των ταμειακών ροών εκπλήρωσης (Fulfilment Cash Flows – FCF), δηλαδή της παρούσας αξίας των μελλοντικών ταμειακών ροών μέσα στο όριο του εκάστοτε συμβολαίου, εφαρμόζοντας σε αυτές το τρέχον προεξοφλητικό επιτόκιο και ενσωματώνοντας την προσαρμογή για τον μη χρηματοοικονομικό κίνδυνο (Risk Adjustment – “RA”) και
- του συμβατικού περιθώριο κέρδους (“CSM”) που αντιπροσωπεύει το μη δεδουλευμένο κέρδος, το οποίο αναγνωρίζεται σταδιακά κατά τη διάρκεια της περιόδου κάλυψης του συμβολαίου.

Για τις ομάδες συμβολαίων που επιμετρούνται με τη Προσέγγιση Κατανομής Ασφαλίσεων, η υποχρέωση εναπομένουσας κάλυψης υπολογίζεται ως το άθροισμα των εισπραττόμενων ασφαλίσεων μείον τα έξοδα πρόσκτησης, μείον το καθαρό ποσό των ασφάλιστρων που αναγνωρίστηκε στα αποτελέσματα και σχετίζεται με το μέρος της περιόδου κάλυψης που έχει λήξει.

Η υποχρέωση για επισυμβάσες απαιτήσεις περιλαμβάνει την παρούσα αξία των μελλοντικών ταμειακών ροών από ασφαλιστικά γεγονότα που έχουν ήδη προκύψει, ενσωματώνοντας την προσαρμογή για τον μη χρηματοοικονομικό κίνδυνο.

Κατά την μετάβαση στο Δ.Π.Χ.Α. 17 η Εταιρεία έχει προσδιορίσει τις ακόλουθες προσεγγίσεις :

- Για τα ασφαλιστήρια συμβόλαια Γενικών ασφαλίσεων, καθώς και για τα συμβόλαια Ζωής και Υγείας βραχυχρόνιας διάρκειας για τα οποία χρησιμοποιήθηκε το μοντέλο PAA ως μέθοδος αποτίμησης, εφαρμόστηκε η αναδρομική προσέγγιση (Full Retrospective Approach – FRA).

- Για τα μακροχρόνια ατομικά ασφαλιστήρια συμβόλαια Ζωής που εκδόθηκαν μετά την 01.01.2016 εφαρμόστηκε η αναδρομική προσέγγιση, ενώ για γενιές συμβολαίων πριν την 01.01.2016 εφαρμόστηκε η προσέγγιση της Εύλογης Αξίας (Fair Value Approach – FVA).

Η συνολική επίδραση στην Καθαρή Θέση του Ομίλου και της Εταιρίας, από την εφαρμογή του νέου προτύπου είναι €444,3 εκατ. και €449,7 εκατ., αντίστοιχα και προκύπτει από τα παρακάτω στοιχεία:

	Όμιλος	Εταιρία
Αναγνώριση συμβατικού περιθωρίου κέρδους	(510,8)	(498,7)
Αναγνώριση Προσαρμογής μη χρηματοοικονομικού κινδύνου	(102,6)	(100,7)
Διαφορές Επιμέτρησης σε απαιτήσεις και υποχρεώσεις (αντ)ασφάλισης	75,9	54,1
Απόαναγνώριση ΔΠΧΑ 4 ΜΕΠ	(33,6)	(31,2)
Αναγνώριση αναβαλλόμενης φορολογικής απαίτησης	126,8	126,8
<b>Επίδραση στα Ίδια Κεφάλαια (01/01/2022)</b>	<b>(444,3)</b>	<b>(449,7)</b>

- Το Συμβατικό Περιθώριο Κέρδους υπηρεσιών (Contractual Service Margin – CSM), όπως αναφέρθηκε παραπάνω, αποτελεί νέο στοιχείο των υποχρεώσεων ασφαλιστηρίων συμβολαίων και αφορά την μελλοντική κερδοφορία που θα απεικονιστεί στα αποτελέσματα του Ομίλου και της Εταιρίας κατά τη διάρκεια κάλυψης των ασφαλιστηρίων συμβολαίων. Το CSM κατά την μετάβαση ανέρχεται σε €510,8 εκατ. για τον Όμιλο και €498,7 εκατ. για την Εταιρία και προέρχεται κυρίως από συμβόλαια ζωής και υγείας και Unit-Linked συμβόλαια χωρίς εγγυημένες αποδόσεις.
- Η προσαρμογή μη χρηματοοικονομικού κινδύνου (Risk Adjustment – “RA”) αποτελεί επίσης, νέο στοιχείο των υποχρεώσεων ασφαλιστηρίων συμβολαίων και αντικατοπτρίζει την αποζημίωση που απαιτεί ο Όμιλος κι η Εταιρία, για την ανάληψη της αβεβαιότητας σχετικά με το ποσό και το χρονοδιάγραμμα των ταμειακών ροών που προκύπτει από τον μη χρηματοοικονομικό κίνδυνο, όπως ο ασφαλιστικός κίνδυνος, ο κίνδυνος ακυρωσιμότητας (lapse risk) και ο κίνδυνος εξόδων (expense risk). Το RA κατά την ημερομηνία μετάβασης ανέρχεται σε €102,6 εκατ. για τον Όμιλο και κατά €100,7 εκατ. για την Εταιρία και προέρχεται τόσο από συμβόλαια ζωής και υγείας όσο και από συμβόλαια γενικών ασφαλίσεων.
- Οι λοιπές διαφορές επιμέτρησης επιδρούν αυξητικά στα Ίδια Κεφάλαια κατά την μετάβαση στο νέο πρότυπο (Δ.Π.Χ.Α 17) και προκύπτουν κατά κύριο λόγο από:
  - ✓ Τη διαφορετική ομαδοποίηση και όρια συμβολαίων κατά την επιμέτρηση βάσει Δ.Π.Χ.Α. 17 σε σχέση με το υφιστάμενο πρότυπο (Δ.Π.Χ.Α. 4), οδηγώντας στην αναγνώριση των μελλοντικών καθαρών ταμειακών εισροών σε χαρτοφυλάκια ζωής και υγείας
  - ✓ Τη χρήση διαφορετικών καμπυλών προεξόφλησης κατά την μετάβαση στο Δ.Π.Χ.Α. 17 σε σχέση με τα προεξοφλητικά επιτόκια που χρησιμοποιούνταν στην επιμέτρηση της εναπομένουσας κάλυψης και τον έλεγχο επάρκειας βάσει Δ.Π.Χ.Α. 4. Επίδραση στα Ίδια Κεφάλαια επίσης παρατηρείται λόγω της προεξόφλησης των μελλοντικών ροών στην υποχρέωση για επισυμβάσεις απαιτήσεις.
  - ✓ Την κεφαλαιοποίηση μεγαλύτερου ποσού εξόδων πρόσκτησης στα συμβόλαια βραχείας διάρκειας σε σχέση με το υφιστάμενη πρακτική
- Την παύση αναγνώρισης των ΜΕΠ κατά το Δ.Π.Χ.Α. 4, η οποία επηρέασε αρνητικά τα Ίδια Κεφάλαια κατά την μετάβαση, κυρίως λόγω των μακροχρόνιων συμβολαίων που επιμετρούνται με το Γενικευμένο Μοντέλο και για τα οποία κατά την ημερομηνία μετάβασης εφαρμόστηκε η προσέγγιση της Εύλογης Αξίας. Η από-αναγνώριση του υπολειπόμενου ΜΕΠ από συμβόλαια ζωής, υγείας και γενικών ασφαλίσεων δεν είχε ουσιαστική επίδραση στα Ίδια Κεφάλαια καθώς απλά αλλάζει ο τρόπος παρουσιάσής τους, αποτελώντας πλέον μέρος των υποχρεώσεων από ασφαλιστήρια συμβόλαια.
- Την αναγνώριση αναβαλλόμενης φορολογικής απαίτησης που προκύπτει όλες από τις παραπάνω εκπεστέες προσωρινές διαφορές

Ο Όμιλος και η Εταιρία εφάρμοσαν το Δ.Π.Χ.Α. 9 για πρώτη φορά το 2023.

Το Δ.Π.Χ.Α 9 εισάγει τρεις (3) νέες κατηγορίες ταξινόμησης βάσει των οποίων αποτιμούνται πλέον τα χρηματοοικονομικά στοιχεία του ενεργητικού, δηλαδή:

- αναπόσβεστο κόστος (amortised cost),
- εύλογη αξία μέσω των λοιπών συνολικών εσόδων (FairValue through Other Comprehensive Income – FVOCI) και
- εύλογη αξία μέσω των αποτελεσμάτων (Fair Value through Profit & Loss – FVTPL) –

καταργώντας τις αντίστοιχες κατηγορίες του Δ.Λ.Π 39, ήτοι

- τις διακρατούμενες μέχρι τη λήξη επενδύσεις,
- τα δάνεια και απαιτήσεις και
- τα διαθέσιμα προς πώληση χρηματοοικονομικά στοιχεία του ενεργητικού

Η εφαρμογή των παραπάνω προτύπων έχει σημαντική επίδραση στα λογιστικά στοιχεία της Εταιρίας. Όλα τα λογιστικά στοιχεία στην παρούσα Έκθεση είναι σύμφωνα με το Δ.Π.Χ.Α. 17 και το Δ.Π.Χ.Α. 9 για το 2023 και το Δ.Π.Χ.Α. 17 και Δ.Λ.Π. 39 για το 2022, καθώς η Εταιρία εφάρμοσε το Δ.Π.Χ.Α. 9 την 01.01.2023 χωρίς αναμόρφωση των συγκριτικών στοιχείων του 2022 όπως επιτρέπει το πρότυπο.

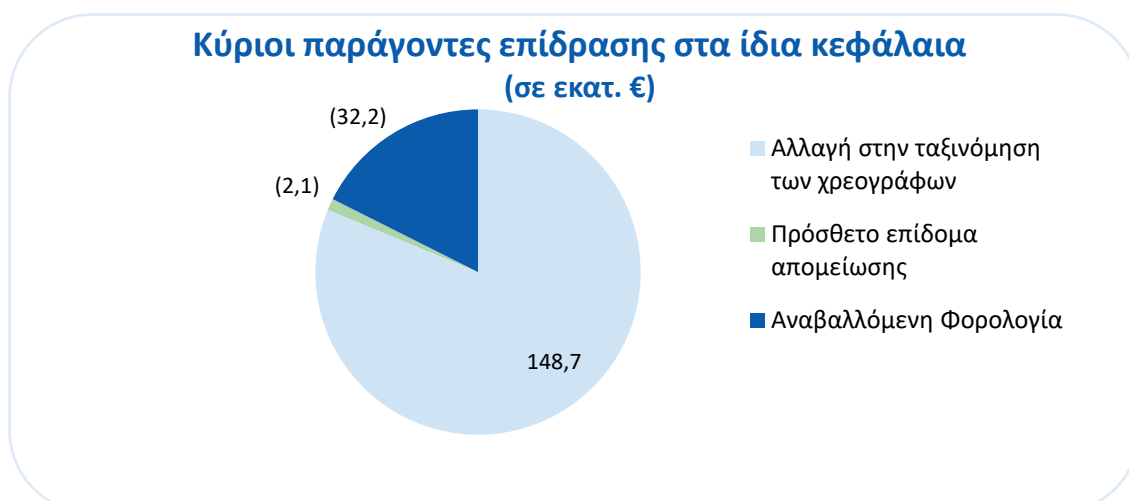
Η επίδραση της εφαρμογής του Δ.Π.Χ.Α. 9 την 1η Ιανουαρίου 2023 στις ενοποιημένες οικονομικές καταστάσεις του Ομίλου και της Εταιρείας ήταν αύξηση στα ίδια κεφάλαια κατά €114,4 εκατ..



Οι κύριοι παράγοντες της επίδρασης στα ίδια κεφάλαια λόγω της αρχικής εφαρμογής του Δ.Π.Χ.Α. 9 παρουσιάζονται παρακάτω:

- Αλλαγή στην ταξινόμηση των χρεογράφων: €148,7 εκατ.
- Πρόσθετη πρόβλεψη απομείωσης: (€2,1) εκατ.
- Αναβαλλόμενη Φορολογία: (€32,2) εκατ.

Δεν προέκυψαν αλλαγές στην ταξινόμηση και επιμέτρηση των χρηματοοικονομικών υποχρεώσεων από την εφαρμογή του Δ.Π.Χ.Α. 9.



## Σχολιασμός οικονομικών αποτελεσμάτων σε συνέχεια εφαρμογής των νέων προτύπων

Τα κέρδη προ φόρων και μη επαναλαμβανόμενων κονδυλίων της Εταιρίας, όπως υπολογίστηκαν με την εφαρμογή των νέων λογιστικών προτύπων, ανήλθαν σε €97,8 εκατ. το 2023 έναντι κερδών €102,2 εκατ. το 2022, παρουσιάζοντας μείωση (4,3%) σε σχέση με το 2022. Αντίθετα, τα αποτελέσματα του Ομίλου αυξήθηκαν κατά 7,9% το 2023, σε σύγκριση με την προηγούμενη χρήση, με τα κέρδη προ επαναλαμβανόμενων κονδυλίων να ανέρχονται σε €100,2 εκατ. το 2023 και €92,8 εκατ. το 2022, αντίστοιχα. Τα μη επαναλαμβανόμενα κονδύλια αφορούν την εξέλιξη μακροχρόνιου χαρτοφυλακίου υγείας, τις αποζημιώσεις που σχετίζονται με την κακοκαιρία Daniel και τα μη επαναλαμβανόμενα έξοδα. Ο λόγος για την αύξηση των αποτελεσμάτων του Ομίλου σε σύγκριση με τη μείωση των αποτελεσμάτων της Εταιρίας είναι οι απώλειες λόγω αποτίμησης των χρηματοοικονομικών επενδύσεων της Εθνικής Κύπρου και η υψηλότερη απομείωση της Garanta σε επίπεδο Ομίλου το 2022.

Τα σχετικά αποτελέσματα παρουσιάζονται στον παρακάτω πίνακα:

	Όμιλος		Εταιρία	
	31/12/2023	31/12/2022	31/12/2023	31/12/2022
Έσοδα ασφάλισης	546,3	488,5	521,0	465,2
Έξοδα ασφάλισης	(453,5)	(371,7)	(432,8)	(353,9)
Αποτέλεσμα υπηρεσιών ασφάλισης προ αντασφάλειας	92,8	116,8	88,2	111,4
Καθαρά έξοδα από συμβόλαια αντασφάλισης που κατέχονται	(53,4)	(56,8)	(51,5)	(55,1)
Αποτέλεσμα υπηρεσιών ασφάλισης	39,4	60,0	36,7	56,3
Καθαρό χρημ/κό αποτέλεσμα ασφάλισης	(26,6)	16,2	(21,6)	9,6
Καθαρό επενδυτικό αποτέλεσμα	114,6	33,4	108,7	57,1
Λοιπά έσοδα/έξοδα	(27,3)	(16,8)	(26,0)	(20,8)
<b>Αποτέλεσμα προ φόρων και μη επαναλαμβανόμενων κονδυλίων</b>	<b>100,2</b>	<b>92,8</b>	<b>97,8</b>	<b>102,2</b>
Μη επαναλαμβανόμενα κονδύλια*	(136,3)	(22,6)	(136,3)	(22,6)
<b>Αποτέλεσμα προ φόρων</b>	<b>(36,1)</b>	<b>70,2</b>	<b>(38,4)</b>	<b>79,6</b>

\*Τα μη επαναλαμβανόμενα κονδύλια περιλαμβάνουν την εξέλιξη του μακροχρόνιου χαρτοφυλακίου Υγείας υπολογιζόμενη σε €85,4 εκατ. και των ζημιών που εμπίπτουν στην ίδια κράτηση από την κακοκαιρία Daniel €11,9 εκατ. και καθώς και τα μη επαναλαμβανόμενα έξοδα €39,0 εκατ.

Το μακροχρόνιο χαρτοφυλάκιο υγείας λόγω αύξησης συχνότητας ζημιών και πληθωριστικών πιέσεων το 2023 οδήγησε σε προσαρμογή εμπειρίας και αναθεώρηση εκτιμήσεων με αποτέλεσμα την πρόκληση ζημιών ύψους €85,4 εκατ..

Οι συνολικές επισυμβάσεις ζημιές του Ομίλου από την κακοκαιρία Daniel υπολογίστηκαν σε €60,1 εκατ. στο τέλος 2023. Μετά την αφαίρεση του μεριδίου των αντασφαλιστών, λαμβάνοντας υπόψη και την επίδραση της προμήθειας από τους αντασφαλιστές η επίπτωση στην ίδια κράτηση του Ομίλου περιορίστηκε σε €11,9 εκατ..

Τα μη επαναλαμβανόμενα έξοδα υπολογισμένα σε €39,0 εκατ. περιλαμβάνουν κόστη μετασχηματισμού τα οποία αποτελούνται από συμβουλευτικές υπηρεσίες, ανάπτυξη νέων συστημάτων πληροφορικής και απόσυρση παλιών. Μέρος των εξόδων μετασχηματισμού αποτελεί και το κόστος οικειοθελούς αποχώρησης υπολογιζόμενο σε €14,2 εκατ.

Η ανάλυση των αποτελεσμάτων Ζωής και Υγείας και Γενικών Ασφαλίσεων παρατίθενται παρακάτω.

## Ανάλυση αποτελεσμάτων Ζωής και Υγείας

Το χαρτοφυλάκιο της Εταιρίας διαχωρίζεται σε Παλιό (Legacy) και Νέο (Core). Το παλιό χαρτοφυλάκιο περιλαμβάνει προϊόντα ζωής με εγγυημένες αποδόσεις και ισόβιες καλύψεις υγείας που δεν αναμένεται να συνεισφέρουν στην μελλοντική κερδοφορία. Το νέο χαρτοφυλάκιο περιλαμβάνει unit-linked προϊόντα, προϊόντα προστασίας, βραχυπρόθεσμα (ετησίως ανανεούμενα) συμβόλαια υγείας, μακροχρόνιες καλύψεις υγείας που αναμένεται να αποφέρουν μελλοντική κερδοφορία, τα ομαδικά συμβόλαια ζωής και υγείας καθώς και τα συμβόλαια γενικών ασφαλίσεων.

Η ανάλυση των αποτελεσμάτων για τους Κλάδους Ζωής και Υγείας της παρατίθενται στον παρακάτω πίνακα:

Όμιλος	31/12/2023					31/12/2022				
	Παλιό Χαρτοφυλάκιο		Νέο Χαρτοφυλάκιο		Σύνολο	Παλιό Χαρτοφυλάκιο		Νέο Χαρτοφυλάκιο		Σύνολο
	Υγεία	Ζωή	Υγεία	Ζωή		Υγεία	Ζωή	Υγεία	Ζωή	
Έσοδα ασφάλισης	45,4	18,7	227,4	49,6	341,2	43,6	16,2	199,7	43,4	302,9
Έξοδα ασφάλισης	(55,6)	(16,2)	(228,8)	(29,7)	(330,3)	(50,3)	(15,1)	(194,3)	(22,6)	(282,3)
<b>Αποτέλεσμα υπηρεσιών ασφάλισης προ αντασφάλειας</b>	<b>(10,2)</b>	<b>2,5</b>	<b>(1,4)</b>	<b>19,9</b>	<b>10,9</b>	<b>(6,7)</b>	<b>1,1</b>	<b>5,4</b>	<b>20,8</b>	<b>20,6</b>
Καθαρά έξοδα από συμβόλαια αντασφάλισης που κατέχονται	0,0	(0,4)	(0,3)	(4,4)	(5,1)	0,0	(0,5)	(0,2)	(3,4)	(4,1)
<b>Αποτέλεσμα υπηρεσιών ασφάλισης</b>	<b>(10,2)</b>	<b>2,1</b>	<b>(1,6)</b>	<b>15,5</b>	<b>5,8</b>	<b>(6,7)</b>	<b>0,6</b>	<b>5,2</b>	<b>17,4</b>	<b>16,5</b>
Καθαρό χρημ/κό αποτέλεσμα ασφάλισης	(0,1)	0,1	(1,0)	(24,3)	(25,3)	2,1	1,7	(0,9)	12,6	15,5
<b>Καθαρό επενδυτικό αποτέλεσμα</b>	<b>7,8</b>	<b>49,1</b>	<b>6,1</b>	<b>37,2</b>	<b>100,2</b>	<b>6,6</b>	<b>44,1</b>	<b>0,3</b>	<b>(11,0)</b>	<b>40,0</b>
Λοιπά έσοδα/έξοδα	(1,3)	(0,9)	(10,5)	(2,6)	(15,3)	(1,0)	(0,7)	(8,2)	(2,3)	(12,2)
<b>Αποτέλεσμα προ φόρων και μη επαναλαμβανόμενων κονδυλίων</b>	<b>(3,8)</b>	<b>50,5</b>	<b>(7,1)</b>	<b>25,9</b>	<b>65,5</b>	<b>1,0</b>	<b>45,7</b>	<b>(3,6)</b>	<b>16,8</b>	<b>59,9</b>
Μη επαναλαμβανόμενα κονδύλια*	(46,7)	(1,3)	(56,7)	(3,6)	(108,4)	(0,9)	(1,5)	(7,6)	(1,4)	(11,4)
<b>Αποτέλεσμα προ φόρων</b>	<b>(50,5)</b>	<b>49,1</b>	<b>(63,8)</b>	<b>22,3</b>	<b>(42,9)</b>	<b>0,1</b>	<b>44,2</b>	<b>(11,2)</b>	<b>15,4</b>	<b>48,5</b>

Εταιρία	31/12/2023					31/12/2022				
	Παλιό Χαρτοφυλάκιο		Νέο Χαρτοφυλάκιο		Σύνολο	Παλιό Χαρτοφυλάκιο		Νέο Χαρτοφυλάκιο		Σύνολο
	Υγεία	Ζωή	Υγεία	Ζωή		Υγεία	Ζωή	Υγεία	Ζωή	
Έσοδα ασφάλισης	45,4	18,7	223,3	40,3	327,7	43,6	16,2	195,2	35,3	290,3
Έξοδα ασφάλισης	(55,6)	(16,2)	(224,2)	(24,5)	(320,5)	(50,3)	(15,1)	(190,5)	(17,9)	(273,7)
<b>Αποτέλεσμα υπηρεσιών ασφάλισης προ αντασφάλειας</b>	<b>(10,2)</b>	<b>2,5</b>	<b>(0,9)</b>	<b>15,8</b>	<b>7,2</b>	<b>(6,7)</b>	<b>1,1</b>	<b>4,7</b>	<b>17,5</b>	<b>16,7</b>
Καθαρά έξοδα από συμβόλαια αντασφάλισης που κατέχονται	0,0	(0,4)	(0,2)	(3,9)	(4,5)	0,0	(0,5)	(0,2)	(2,9)	(3,6)
<b>Αποτέλεσμα υπηρεσιών ασφάλισης</b>	<b>(10,2)</b>	<b>2,1</b>	<b>(1,1)</b>	<b>11,9</b>	<b>2,7</b>	<b>(6,7)</b>	<b>0,6</b>	<b>4,5</b>	<b>14,6</b>	<b>13,1</b>
Καθαρό χρημ/κό αποτέλεσμα ασφάλισης	(0,1)	0,1	(1,0)	(19,6)	(20,6)	2,1	1,7	(0,9)	6,2	9,1
<b>Καθαρό επενδυτικό αποτέλεσμα</b>	<b>7,8</b>	<b>49,1</b>	<b>5,7</b>	<b>32,5</b>	<b>95,1</b>	<b>6,6</b>	<b>44,1</b>	<b>1,0</b>	<b>0,9</b>	<b>52,6</b>
Λοιπά έσοδα/έξοδα	(1,3)	(0,9)	(10,4)	(2,3)	(14,8)	(1,0)	(0,7)	(8,3)	(1,2)	(11,2)
<b>Αποτέλεσμα προ φόρων και μη επαναλαμβανόμενων κονδυλίων</b>	<b>(3,8)</b>	<b>50,5</b>	<b>(6,9)</b>	<b>22,5</b>	<b>62,4</b>	<b>1,0</b>	<b>45,7</b>	<b>(3,7)</b>	<b>20,6</b>	<b>63,6</b>
Μη επαναλαμβανόμενα κονδύλια*	(46,7)	(1,3)	(56,7)	(3,6)	(108,4)	(0,9)	(1,5)	(7,6)	(1,4)	(11,4)
<b>Αποτέλεσμα προ φόρων</b>	<b>(50,5)</b>	<b>49,1</b>	<b>(63,5)</b>	<b>18,9</b>	<b>(46,0)</b>	<b>0,1</b>	<b>44,2</b>	<b>(11,3)</b>	<b>19,2</b>	<b>52,2</b>

\*Τα μη επαναλαμβανόμενα κονδύλια περιλαμβάνουν την εξέλιξη του μακροχρόνιου χαρτοφυλακίου υγείας (€85,4 εκατ.) και τα μη επαναλαμβανόμενα έξοδα.



Στον κλάδο ζωής και υγείας, τα αποτελέσματα προ φόρων του Ομίλου και της Εταιρίας για το έτος 2023 επηρεάστηκαν αρνητικά από την εξέλιξη του μακροχρόνιου χαρτοφυλακίου Υγείας κατά €85,4 εκατ. Για τη χρήση 2023 τα αποτελέσματα προ φόρων χωρίς αυτή την επίδραση για τον Όμιλο και την Εταιρία ανήλθαν σε κέρδη €65,5 εκατ. και €62,4 εκατ. αντίστοιχα, έναντι κερδών €59,9 εκατ. και €63,6 εκατ. αντίστοιχα κατά την προηγούμενη χρήση, αυξημένα κατά 9,5% για τον Όμιλο και μειωμένα κατά 1,9% για την Εταιρία. Ο κύριος παράγοντας της θετικής επίδρασης του Ομίλου είναι τα σημαντικά υψηλότερα έσοδα από επενδύσεις καθαρά από χρηματοοικονομικό αποτέλεσμα ασφάλισης το 2023 σε σύγκριση με το προηγούμενο έτος, τα οποία αντισταθμίστηκαν σε μεγάλο βαθμό από το χαμηλότερο αποτέλεσμα υπηρεσιών ασφάλισης και τα καθαρά από αντασφάλιση χρηματοοικονομικά αποτελέσματα από ασφαλιστήρια συμβόλαια. Σε συνδυασμό με τα υψηλότερα έξοδα οδήγησαν σε μια μικρή μείωση του αποτελέσματος προ φόρων και προ μη επαναλαμβανόμενων κονδυλίων.

Για το νέο χαρτοφυλάκιο, η αύξηση των εσόδων ασφάλισης λόγω των ετησίως ανανεούμενων συμβολαίων υγείας αντισταθμίστηκε από τις υψηλότερες αποζημιώσεις εντός του 2023 οδηγώντας σε χαμηλότερο αποτέλεσμα υπηρεσιών ασφάλισης κατά €8,7 εκατ. ευρώ και €8,3 εκατ. ευρώ στον Όμιλο και την Εταιρεία, αντίστοιχα. Η παραγωγή των ασφαλίσεων Υγείας του νέου χαρτοφυλακίου αυξήθηκε λόγω της νέας παραγωγής του προϊόντος «Full Health», της αύξησης των συμμετοχών στα Ομαδικά συμβόλαια Υγείας καθώς και λελογισμένων προσαρμογών των ασφαλιστρών προκειμένου να μετριάσθούν οι αυξητικές πιέσεις του πληθωρισμού επί των αποζημιώσεων.

Το αποτέλεσμα των υπηρεσιών ασφάλισης για το παλαιό χαρτοφυλάκιο του Ομίλου και της Εταιρίας επιδεινώθηκε κατά €2,0 εκατ. το 2023 σε σχέση με το 2022, κυρίως λόγω του αυξημένου πληθωρισμού και της αύξησης της συχνότητας ζημιών στα χαρτοφυλάκια ασφάλισης υγείας.

Οι θετικές αποτιμήσεις υποκείμενων στοιχείων σε συμβόλαια με χαρακτηριστικά άμεσης συμμετοχής (δηλ. Unit-Linked χωρίς εγγυήσεις) είχαν ως αποτέλεσμα υψηλότερες χρηματοοικονομικές δαπάνες από ασφαλιστήρια συμβόλαια, τόσο για τον Όμιλο όσο και για την Εταιρία σε σύγκριση με τα χρηματοοικονομικά έσοδα από ασφαλιστήρια συμβόλαια το 2022, λόγω ζημιών από την αποτίμηση την αμοιβαίων κεφαλαίων.

Η αύξηση των εσόδων από επενδύσεις οφείλεται στις θετικές αποτιμήσεις του χαρτοφυλακίου μετοχών και του χαρτοφυλακίου αμοιβαίων κεφαλαίων της Εταιρίας, μέρος από τα οποία ωφέλησε τους κατόχους συμβολαίων που συνδέονται με επενδύσεις, όπως αποδεικνύεται και από την μείωση του καθαρού χρηματοοικονομικού αποτελέσματος ασφάλισης. Σημειώνεται ότι το καθαρό έσοδο επενδύσεων το 2023 έχει επιμετρηθεί σύμφωνα με το Δ.Π.Χ.Α. 9, ενώ το 2022 έχει επιμετρηθεί σύμφωνα με το Δ.Λ.Π. 39.



## Ανάλυση αποτελεσμάτων Γενικών Ασφαλίσεων

Τα αποτελέσματα προ φόρων και μη επαναλαμβανόμενων κονδυλίων για τους Γενικούς Κλάδους ανήλθαν σε €34,7 εκατ. και €35,4 εκατ. το 2023, σε σχέση με €32,8 εκατ. και €38,5 εκατ. το 2022, για τον Όμιλο και την Εταιρία, αντίστοιχα. Τα αποτελέσματα αυτά δεν περιλαμβάνουν την επιβάρυνση (μετά από αντασφάλιση) από τις ζημιές της κακοκαιρίας Daniel και τα μη επαναλαμβανόμενα έξοδα.

Τα αποτελέσματα προ φόρων για τον Όμιλο και την Εταιρία, όσον αφορά τους Κλάδους Γενικών Ασφαλίσεων, βάσει Δ.Π.Χ.Α. 17, παρατίθενται στον παρακάτω πίνακα:

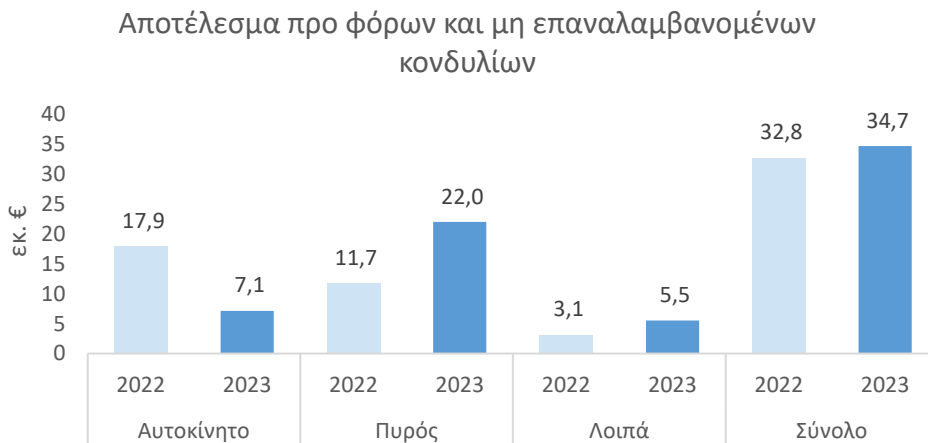
Όμιλος	2023				2022			
	Νέο Χαρτοφυλάκιο				Νέο Χαρτοφυλάκιο			
	Αυτοκίνητο	Πυρός	Λοιποί Κλάδοι	Σύνολο	Αυτοκίνητο	Πυρός	Λοιποί Κλάδοι	Σύνολο
Έσοδα ασφάλισης	73,8	90,9	40,4	205,1	75,2	73,5	36,8	185,6
Έξοδα ασφάλισης	(61,5)	(41,7)	(20,0)	(123,2)	(45,7)	(26,2)	(17,5)	(89,4)
<b>Αποτέλεσμα υπηρεσιών ασφάλισης προ αντασφάλειας</b>	<b>12,3</b>	<b>49,2</b>	<b>20,4</b>	<b>81,9</b>	<b>29,5</b>	<b>47,4</b>	<b>19,4</b>	<b>96,2</b>
Καθαρά έξοδα από συμβόλαια αντασφάλισης που κατέχονται	(4,3)	(28,6)	(15,4)	(48,3)	(4,9)	(32,3)	(15,6)	(52,8)
<b>Αποτέλεσμα υπηρεσιών ασφάλισης</b>	<b>8,0</b>	<b>20,6</b>	<b>5,0</b>	<b>33,6</b>	<b>24,6</b>	<b>15,1</b>	<b>3,8</b>	<b>43,5</b>
Καθαρό χρημ/κό αποτέλεσμα ασφάλισης	(0,9)	(0,1)	(0,3)	(1,3)	0,9	(0,1)	(0,1)	0,7
Καθαρό επενδυτικό αποτέλεσμα	7,3	4,8	2,2	14,4	2,7	(0,1)	0,4	3,0
Λοιπά έσοδα/έξοδα	(7,2)	(3,4)	(1,4)	(12,0)	(10,3)	(3,1)	(1,0)	(14,4)
<b>Αποτέλεσμα προ φόρων και μη επαναλαμβανόμενων κονδυλίων</b>	<b>7,1</b>	<b>22,0</b>	<b>5,5</b>	<b>34,7</b>	<b>17,9</b>	<b>11,7</b>	<b>3,1</b>	<b>32,8</b>
Μη επαναλαμβανόμενα κονδύλια*	(9,7)	(11,2)	(7,0)	(27,9)	(8,8)	(4,3)	2,0	(11,1)
<b>Αποτέλεσμα προ φόρων</b>	<b>(2,6)</b>	<b>10,8</b>	<b>(1,5)</b>	<b>6,8</b>	<b>9,1</b>	<b>7,4</b>	<b>5,1</b>	<b>21,7</b>

Εταιρία	2023				2022			
	Νέο Χαρτοφυλάκιο				Νέο Χαρτοφυλάκιο			
	Αυτοκίνητο	Πυρός	Λοιποί Κλάδοι	Σύνολο	Αυτοκίνητο	Πυρός	Λοιποί Κλάδοι	Σύνολο
Έσοδα ασφάλισης	66,1	88,1	39,0	193,2	68,4	70,9	35,6	174,9
Έξοδα ασφάλισης	(52,6)	(40,4)	(19,3)	(112,2)	(38,9)	(24,9)	(16,4)	(80,2)
<b>Αποτέλεσμα υπηρεσιών ασφάλισης προ αντασφάλειας</b>	<b>13,5</b>	<b>47,7</b>	<b>19,8</b>	<b>81,0</b>	<b>29,5</b>	<b>46,0</b>	<b>19,2</b>	<b>94,7</b>
Καθαρά έξοδα από συμβόλαια αντασφάλισης που κατέχονται	(4,2)	(27,6)	(15,2)	(47,0)	(4,2)	(31,8)	(15,5)	(51,5)
<b>Αποτέλεσμα υπηρεσιών ασφάλισης</b>	<b>9,3</b>	<b>20,1</b>	<b>4,6</b>	<b>34,1</b>	<b>25,3</b>	<b>14,1</b>	<b>3,8</b>	<b>43,2</b>
Καθαρό χρημ/κό αποτέλεσμα ασφάλισης	(0,7)	(0,1)	(0,3)	(1,0)	0,7	(0,2)	(0,1)	0,4
Καθαρό επενδυτικό αποτέλεσμα	6,9	4,6	2,1	13,5	3,5	0,4	0,6	4,5
Λοιπά έσοδα/έξοδα	(6,8)	(3,0)	(1,4)	(11,1)	(5,6)	(2,6)	(1,3)	(9,6)
<b>Αποτέλεσμα προ φόρων και μη επαναλαμβανόμενων κονδυλίων</b>	<b>8,8</b>	<b>21,6</b>	<b>5,1</b>	<b>35,4</b>	<b>23,9</b>	<b>11,7</b>	<b>2,9</b>	<b>38,5</b>
Μη επαναλαμβανόμενα κονδύλια*	(9,7)	(11,2)	(7,0)	(27,9)	(8,8)	(4,3)	2,0	(11,1)
<b>Αποτέλεσμα προ φόρων</b>	<b>(0,9)</b>	<b>10,4</b>	<b>(1,9)</b>	<b>7,6</b>	<b>15,2</b>	<b>7,4</b>	<b>4,9</b>	<b>27,5</b>

\*Τα μη επαναλαμβανόμενα κονδύλια περιλαμβάνουν τις ζημιές από την επίδραση της κακοκαιρίας Daniel (€11,9 εκατ.) και τα μη επαναλαμβανόμενα έξοδα.

Ο Κλάδος Αυτοκινήτου παρέμεινε κερδοφόρος το 2023 με τα αποτελέσματα προ φόρων και μη επαναλαμβανόμενων κονδυλίων να ανέρχονται σε €7,1 εκατ. και €8,8 εκατ. για τον Όμιλο και την Εταιρία, αντίστοιχα. Τα χαμηλότερα κέρδη το 2023 σε σύγκριση με το 2022 προήλθαν κυρίως από χαμηλότερα έσοδα από ασφάλιστρα και υψηλότερο δείκτη ζημιών (loss ratio).

Αντίθετα, στον Κλάδο Πυρός, εξαιρουμένων των ζημιών από την κακοκαιρία Daniel, βελτιώθηκαν τα αποτελέσματά από €11,7 εκατ. σε επίπεδο Ομίλου και σε επίπεδο Εταιρίας το 2022, σε €22,0 εκατ. και €21,6 εκατ. το 2023 αντίστοιχα. Κύριος παράγοντας αυτής της αύξησης είναι τα υψηλότερα έσοδα ασφάλισης λόγω της αυξημένης παραγωγής κατά τη διάρκεια του 2023.



## Στοιχεία Ισολογισμού

### Κεφάλαια υπό Διαχείριση

Η λογιστική αξία του επενδυτικού χαρτοφυλακίου Ομίλου και Εταιρείας στις 31.12.2023, εξαιρουμένων των επενδύσεων Unit-Linked, αναλύεται παρακάτω:

Κατηγορία Επενδύσεων	Όμιλος				Εταιρία			
	2023	%	2022	%	2023	%	2022	%
Ομόλογα & ΕΓΕΔ	2.241,3	78%	2.089,1	77%	2.218,6	78%	2.072,1	77%
Μετοχές	29,3	1%	28,2	1%	29,3	1%	28,2	1%
Αμοιβαία Κεφάλαια	472,3	16%	441,8	16%	465,5	16%	435,4	16%
Ιδιωτικά κεφάλαια (Private Assets)	63,1	2%	13,7	1%	63,1	2%	13,7	1%
Διαθέσιμα	55,5	2%	74,2	3%	43,2	2%	62,7	2%
Ακίνητα	24,7	1%	73,7	3%	24,7	1%	73,7	3%
<b>Σύνολο</b>	<b>2.886,2</b>	<b>100%</b>	<b>2.720,7</b>	<b>100%</b>	<b>2.844,4</b>	<b>100%</b>	<b>2.685,8</b>	<b>100%</b>

Οι παράγοντες που επηρέασαν τη σύνθεση του επενδυτικού χαρτοφυλακίου μέσα στο έτος, εκτός της μεταβολής των τιμών, ήταν η μείωση των κρατικών ομολόγων από χώρες της περιφέρειας της Ε.Ε., η αύξηση των κρατικών ομολόγων του κέντρου της Ε.Ε. καθώς και η αύξηση των επενδύσεων σε ιδιωτικά κεφάλαια και Α/Κ Διαχείρισης Διαθεσίμων, προκειμένου να διατηρηθεί σε υψηλά επίπεδα η ρευστότητα του συνολικού χαρτοφυλακίου.

Το χαρτοφυλάκιο επενδύσεων των προϊόντων Unit-Linked του Ομίλου και της Εταιρίας, κατά την 31.12.2023, ανερχόταν σε €614,4 εκατ. και €573,9 εκατ., αντίστοιχα, έναντι €615,7 εκατ. και €583,2 εκατ. το 2022, όπως αναλύεται παρακάτω:

Κατηγορία Επενδύσεων	Όμιλος				Εταιρία			
	2023	%	2022	%	2023	%	2022	%
Ομόλογα	83,9	14%	100,1	16%	67,1	12%	75,8	13%
Προθεσμιακές Καταθέσεις ειδικού τύπου	267,5	44%	338,9	55%	258,2	45%	320,8	55%
Αμοιβαία Κεφάλαια	251,2	41%	164,9	27%	244,1	43%	175,0	30%
Μετοχές	2,8	0%	1,6	0%	0,7	0%		
Διαθέσιμα	9,0	1%	10,2	2%	3,8	1%	11,7	2%
<b>Σύνολο</b>	<b>614,40</b>	<b>100%</b>	<b>615,7</b>	<b>100%</b>	<b>573,90</b>	<b>100%</b>	<b>583,2</b>	<b>100%</b>

Οι κύριοι παράγοντες που επηρέασαν τη δομή του χαρτοφυλακίου των Unit Linked μέσα στο έτος ήταν τα νέα προϊόντα, οι λήξεις υφιστάμενων προϊόντων καθώς και η αναδιάρθρωση των χαρτοφυλακίων των Εσωτερικών Μεταβλητών Κεφαλαίων προκειμένου να αντιμετωπιστεί η έντονη μεταβλητότητα των αγορών που παρατηρήθηκε μέσα στο 2023.

### Υποχρεώσεις από ασφαλιστήρια συμβόλαια

Οι υποχρεώσεις ασφαλιστηρίων συμβολαίων, υπολογιζόμενες σύμφωνα με το Δ.Π.Χ.Α. 17, αυξήθηκαν το 2023 κατά 11,5% σε επίπεδο Ομίλου και 11,3% σε επίπεδο Εταιρίας σε σχέση με το προηγούμενο έτος λόγω:

- Αύξησης των FCF, η οποία οφείλεται κυρίως σε μεταβολές των παραδοχών στο παλαιό χαρτοφυλάκιο υγείας κατά τη διάρκεια του 2023 και στη μείωση των επιτοκίων. Η συνολική αύξηση των FCF που οφείλεται σε μεταβολές των μη οικονομικών παραδοχών αντισταθμίστηκε εν μέρει από αντίστοιχη μείωση του CSM, με αποτέλεσμα να μην επηρεαστεί η λογιστική αξία των υποχρεώσεων ασφαλιστηρίων συμβολαίων.
- Αύξησης της Παρούσας Αξίας των Μελλοντικών Ταμειακών Ροών ("PVFC") των υποχρεώσεων για επισυμβάσεις απαιτήσεις, που οφείλεται στις υψηλότερες αποζημιώσεις και στα χαμηλότερα προεξοφλητικά επιτόκια που εφαρμόστηκαν το 2023.

Στα χαρτοφυλάκια Γενικών Ασφαλίσεων, σημαντική αύξηση της υποχρέωσης για επισυμβάσεις απαιτήσεις, παρατηρείται στο χαρτοφυλάκιο Πυρός, κυρίως λόγω της κακοκαιρίας Daniel και των χαμηλότερων επιτοκίων.

Οι ακόλουθοι πίνακες παρέχουν ανάλυση των υποχρεώσεων των ασφαλιστηρίων συμβολαίων του Ομίλου και της Εταιρείας και του CSM:

Όμιλος	2023								
	ΖΩΗ & ΥΓΕΙΑ					ΓΕΝΙΚΕΣ ΑΣΦΑΛΙΣΕΙΣ			
	Παλαιό Χαρτοφυλάκιο		Νέο Χαρτοφυλάκιο			Νέο Χαρτοφυλάκιο			
	Υγεία	Λοιποί Κλάδοι	Υγεία	Λοιπά Ζωής	Σύνολο	Αυτοκίνητο	Πυρός	Λοιποί Κλάδοι	Σύνολο
Ασφαλ. Υποχρεώσεις	509,7	665,3	184,4	524,7	1.884,1	185,9	168,3	77,8	432,0
CSM στις Ασφ.υποχρεώσεις	49,2	73,4	419,5	58,9	601,0	N/A	N/A	N/A	N/A

Εταιρία	2023								
	ΖΩΗ & ΥΓΕΙΑ					ΓΕΝΙΚΕΣ ΑΣΦΑΛΙΣΕΙΣ			
	Παλαιό Χαρτοφυλάκιο		Νέο Χαρτοφυλάκιο			Νέο Χαρτοφυλάκιο			
	Υγεία	Λοιποί Κλάδοι	Υγεία	Λοιπά Ζωής	Σύνολο	Αυτοκίνητο	Πυρός	Λοιποί Κλάδοι	Σύνολο
Ασφαλ. Υποχρεώσεις	509,7	632,2	181,9	501,1	1.824,9	176,9	168,3	75,7	420,9
CSM στις Ασφ.υποχρεώσεις	49,2	62,9	419,5	48,8	580,3	N/A	N/A	N/A	N/A

Όμιλος	2022								
	ΖΩΗ & ΥΓΕΙΑ					ΓΕΝΙΚΕΣ ΑΣΦΑΛΙΣΕΙΣ			
	Παλιό Χαρτοφυλάκιο		Νέο Χαρτοφυλάκιο			Νέο Χαρτοφυλάκιο			
	Υγεία	Λοιποί Κλάδοι	Υγεία	Λοιπά Ζωής	Σύνολο	Αυτοκίνητο	Πυρός	Λοιποί Κλάδοι	Σύνολο
Ασφαλ. Υποχρεώσεις	466,9	648,8	158,0	516,6	1.790,3	192,8	36,9	56,4	286,0
CSM στις Ασφ.υποχρεώσεις	55,5	80,2	436,1	52,5	624,2	N/A	N/A	N/A	N/A

Εταιρία	2022								
	ΖΩΗ & ΥΓΕΙΑ					ΓΕΝΙΚΕΣ ΑΣΦΑΛΙΣΕΙΣ			
	Παλιό Χαρτοφυλάκιο		Νέο Χαρτοφυλάκιο			Νέο Χαρτοφυλάκιο			
	Υγεία	Λοιποί Κλάδοι	Υγεία	Λοιπά Ζωής	Σύνολο	Αυτοκίνητο	Πυρός	Λοιποί Κλάδοι	Σύνολο
Ασφαλ. Υποχρεώσεις	466,9	622,0	155,8	496,9	1.741,7	185,3	36,9	54,2	276,4
CSM στις Ασφ.υποχρεώσεις	55,5	71,4	436,1	43,8	606,8	N/A	N/A	N/A	N/A

## Μεταβολή CSM -Μελλοντική κερδοφορία μακροχρόνιων συμβολαίων ζωής

Το CSM αποτελεί νέο στοιχείο που εισήγαγε το Δ.Π.Χ.Α. 17 και αφορά τη μελλοντική κερδοφορία της Εταιρίας. Υπολογίζεται κατά την έκδοση του συμβολαίου (αρχική αναγνώριση) για ασφαλιστήρια συμβόλαια που επιμετρούνται βάσει GMM και VFA, ως η διαφορά μεταξύ των προεξοφλημένων εκτιμώμενων μελλοντικών ταμειακών εισροών μείον τις εκτιμώμενες μελλοντικές ταμειακές εκροές και της προσαρμογής κινδύνου. Στη συνέχεια αποσβένεται καθώς οι υπηρεσίες παρέχονται κατά τη διάρκεια ζωής των ασφαλιστηρίων συμβολαίων. Το CSM επηρεάζεται από μεταβολές στις αναλογιστικές παραδοχές, αλλά δεν διαφοροποιείται από τις μεταβολές στην καμπύλη αποδόσεων, στο πλαίσιο του GMM, ενώ για τα ασφαλιστήρια συμβόλαια που επιμετρώνται βάσει της VFA, το CSM προσαρμόζεται επίσης για το μερίδιο του Ομίλου και της Εταιρίας στην μεταβολή της εύλογης αξία των υποκείμενων στοιχείων και τις μεταβολές στην καμπύλη αποδόσεων.

Το μεγαλύτερο μέρος του CSM προέρχεται από μακροπρόθεσμα ασφαλιστήρια συμβόλαια ζωής που περιλαμβάνουν επίσης καλύψεις υγείας. CSM επίσης έχει αναγνωριστεί σε μακροπρόθεσμα ασφαλιστήρια συμβόλαια ζωής χωρίς κάλυψη υγείας και Unit-Linked ασφαλιστήρια συμβόλαια χωρίς εγγυημένες αποδόσεις.

Όπως αναφέρθηκε και παραπάνω, το CSM που υπολογίζεται κατά την αρχική αναγνώριση των ασφαλιστηρίων συμβολαίων δείχνει την εκτιμώμενη κερδοφορία της Εταιρίας, η οποία θα αναγνωριστεί (αποσβεστεί) κατά την διάρκεια της εναπομένουσας κάλυψης μέσω της παροχής ασφαλιστικών υπηρεσιών. Η απόσβεση του CSM, η οποία αποτελεί μέρος των εσόδων ασφάλισης, ανήλθε σε €25,4 εκατ. και €26,5 εκατ. το 2023 για τον Όμιλο και την Εταιρία αντίστοιχα, έναντι €26,7 και €27,7 εκατ. το 2022 για τον Όμιλο και την Εταιρία αντίστοιχα.

Ο παρακάτω πίνακας παρουσιάζει τη συνολική μεταβολή του CSM το 2023 και το 2022:

Μακροχρόνια Συμβόλαια	Όμιλος		Εταιρία	
	2023	2022	2023	2022
Συμβατικό περιθώριο κέρδους (CSM) στις 01/01	624,2	515,1	606,8	498,7
Αρχική αναγνώριση συμβολαίων στην χρήση	25,4	29,1	23,8	27
Ασφαλιστικό (έσοδο)/έξοδο τόκου	2,3	(0,4)	2,3	(0,5)
Μεταβολές στις παραδοχές που προσαρμόζουν το CSM	(24,5)	108,2	(27,1)	108,4
Αναγνώριση εσόδου CSM	(26,5)	(27,7)	(25,4)	(26,7)
Συμβατικό περιθώριο κέρδους (CSM) στις 31/12	600,9	624,2	580,3	606,8

Το CSM που αναγνωρίστηκε κατά την ημερομηνία μετάβασης στο Δ.Π.Χ.Α. 17 ανήλθε σε €515,1 εκατ. και €498,7 εκατ. για τον Όμιλο και την Εταιρεία αντίστοιχα. Το 2022 το CSM αυξήθηκε κατά €108,2 εκατ. για τον Όμιλο και €108,4 εκατ. για την Εταιρεία, λόγω της θετικής επίδρασης της μεταβολής των αναλογιστικών παραδοχών στις κερδοφόρες συμβάσεις ζωής που περιέχουν και καλύψεις υγείας, λόγω αυξήσεων στα ασφάλιστρα. Το CSM μειώθηκε κατά €24,5 εκατ. και €27,2 εκατ. το 2023 για τον Όμιλο και την Εταιρεία αντίστοιχα λόγω πληθωριστικών πιέσεων καθώς και λόγω της αύξησης της συχνότητας ζημιών των συμβολαίων ζωής με πρόσθετες καλύψεις υγείας. Παρά τη μείωση του CSM το 2023, λόγω συγκεκριμένων γεγονότων που επηρέασαν αρνητικά τα αποτελέσματα της Εταιρίας, το CSM παραμένει σε υψηλά επίπεδα, αποδεικνύοντας τις μελλοντικές προοπτικές της Εταιρίας για ισχυρή κερδοφορία.

Η Εταιρία συνεχίζει να συνάπτει κερδοφόρα ασφαλιστήρια συμβόλαια, με το CSM που προέρχεται από νέα παραγωγή να ανέρχεται σε €25,4 εκατ. και €23,8 εκατ. για τον Όμιλο και την Εταιρεία αντίστοιχα το 2023 σε σύγκριση με €29,1 εκατ. και €27,0 εκατ. για τον Όμιλο και την Εταιρεία αντίστοιχα το 2022.

Το νέο CSM που αναγνωρίζεται από τον Όμιλο και την Εταιρία προέρχεται από νέα ασφαλιστήρια συμβόλαια ζωής (€18,8 εκατ. για τον Όμιλο και €18,4 εκατ. για την Εταιρεία) και συμβόλαια Unit-Linked χωρίς εγγυημένες αποδόσεις (€6,6 εκατ. για τον Όμιλο και €5,4 εκατ. για την Εταιρεία).



## Ίδια Κεφάλαια και Φερεγγυότητα

Τα ίδια κεφάλαια του Ομίλου και της Εταιρίας κατά την 31.12.2023 ανήλθαν σε €438,4 εκατ. και €420,6 εκατ. αντίστοιχα, αυξημένα κατά 32,1% και 33,0% σε σχέση με το 2022. Ο κύριος λόγος της συγκεκριμένης αύξησης είναι η υιοθέτηση του Δ.Π.Χ.Α. 9 που οδήγησε στην αναταξινόμηση συγκεκριμένων χαρτοφυλακίων χρηματοοικονομικών περιουσιακών στοιχείων.

Πιο συγκεκριμένα η κίνηση των Ιδίων Κεφαλαίων κατά το 2023 παρουσιάζεται παρακάτω:

	Όμιλος	Εταιρία
<b>Συνολικά Ίδια Κεφάλαια 31/12/2022</b>	<b>331,9</b>	<b>316,3</b>
Επίδραση υιοθέτησης ΔΠΧΑ 9	114,4	114,4
Μεταβολή του αποθέματος αποτίμησης τίτλων	31,7	32,2
Μεταβολή Χρηματοοικονομικού Αποθέματος Εσόδων / Εξόδων Ασφάλισης	(11,6)	(11,6)
Μεταβολή Υποχρεώσεων από προγράμματα καθορισμένων παροχών και λοιπά αποθεματικά	1,3	0,9
Αποτελέσματα περιόδου	(29,3)	(31,6)
<b>Συνολικά Ίδια Κεφάλαια 31/12/2023</b>	<b>438,4</b>	<b>420,6</b>

Αναφορικά με την Φερεγγυότητα, στον παρακάτω πίνακα παρατίθενται τα βασικά μεγέθη του Ομίλου και της Εταιρίας για τις χρήσεις 2023 και 2022:

Βασικά μέτρα Φερεγγυότητας II	Όμιλος		Εταιρία	
	31.12.2023	31.12.2022	31.12.2023	31.12.2022
Σύνολο επιλέξιμων ιδίων κεφαλαίων για SCR	599,9	659,2	658,9	750,3
Κεφαλαιακές απαιτήσεις φερεγγυότητας (SCR)	304,3	328,7	307,5	332,9
<b>Δείκτης φερεγγυότητας (κάλυψη SCR)</b>	<b>197%</b>	<b>201%</b>	<b>214%</b>	<b>225%</b>

\* Τα στοιχεία Φερεγγυότητας II Ομίλου αφορούν την Ethniki Holdings S.á r.l. Group

## Μετοχική Σύσταση

Η Εταιρία είναι θυγατρική της εταιρίας Ethniki Holding S.á r.l. με έδρα το Λουξεμβούργο, η οποία κατέχει το 100% των μετοχών της. Κατά συνέπεια οι παρούσες Οικονομικές Καταστάσεις περιλαμβάνονται στις ενοποιημένες οικονομικές καταστάσεις της Εταιρίας με τη μέθοδο της πλήρους ενοποίησης.

Σημειώνεται πως δεν υπήρξαν αλλαγές στη μετοχική σύσταση της Εταιρίας το 2023.



## Ανάλυση χρηματοοικονομικών αγορών και προοπτικές

Κατά το έτος 2023 κυριάρχησαν η επιστροφή του πληθωρισμού και η περιοριστική νομισματική πολιτική των Κεντρικών Τραπεζών. Οι μεγάλες Κεντρικές Τράπεζες, συμπεριλαμβανομένης της Fed και της ΕΚΤ, άρχισαν να αυξάνουν επιθετικά τα επιτόκια οδηγώντας τις αποδόσεις των ομολόγων υψηλότερα, παρά τους φόβους για αύξηση της ανεργίας και οικονομική ύφεση. Επιπλέον, συνέβησαν διάφορα άλλα γεγονότα, όπως η κατάρρευση αρκετών αμερικανικών τραπεζών, οι απεργίες των εργαζομένων στις ΗΠΑ και οι ταραχές στη Μέση Ανατολή, που επιδείνωσαν το γενικότερο ασταθές πολιτικό και οικονομικό περιβάλλον.

Ωστόσο, παρά το ασταθές αυτό οικονομικό σκηνικό και καθώς η εικόνα του πληθωρισμού άρχισε να φαίνεται πιο θετική σε συνδυασμό με ανθεκτικά εταιρικά κέρδη, οι περισσότερες κατηγορίες επενδύσεων παρουσίασαν θετικές αποδόσεις, δεδομένου ότι η ρητορική των Κεντρικών Τραπεζών έγινε πιο μετριοπαθής καθ' όλη τη διάρκεια του έτους, ωθώντας τις χρηματιστηριακές αγορές σε διψήφιες αποδόσεις και τις αγορές ομολόγων να εκτιναχθούν, καθώς οι συμμετέχοντες στην αγορά είχαν προεξοφλήσει χαμηλότερες αποδόσεις.

Κοιτάζοντας προς το μέλλον, καθώς ο πληθωρισμός δείχνει να έχει συγκλίνει ξανά με τους στόχους των Κεντρικών Τραπεζών, αλλά με αυξημένο γεωπολιτικό κίνδυνο, το ασταθές περιβάλλον της αγοράς είναι πιθανό να συνεχιστεί χωρίς σαφή σημάδια ύφεσης στον ορίζοντα, κάτι που θα ενισχύσει τις αποδόσεις των αγορών το 2024.

Καθώς τα επιτόκια αναμένεται να μειωθούν το 2024, η εστίαση και η δέσμευση της Εθνικής Ασφαλιστικής για έναν ισχυρό ισολογισμό και μια στιβαρή διαχείριση κεφαλαίων καθίστανται ακόμα πιο σημαντικές και οι ενέργειες διαφοροποίησης που έγιναν τα τελευταία δύο χρόνια θα συμβάλουν στη σταθεροποίηση της θέσης φερεγγυότητάς της.

Το χαρτοφυλάκιο περιουσιακών στοιχείων που υποστηρίζει τόσο τα κεφάλαια των ασφαλισμένων όσο και του μετόχου παραμένει αμυντικά τοποθετημένο, καθώς επιδιώκουμε να επιτύχουμε τη Στρατηγική Διάρθρωσης Χαρτοφυλακίου μας. Εξακολουθούμε να επιδιώκουμε τη βελτίωση της ποιότητας του χαρτοφυλακίου σε όλους τους κλάδους και τις κατηγορίες επενδύσεων, μεγιστοποιώντας παράλληλα τη ρευστότητα του χαρτοφυλακίου.

Η ασφαλιστική βιομηχανία το 2023 στην Ελλάδα και παγκοσμίως αποδεικνύει την ανθεκτικότητά του στο δύσκολο οικονομικό περιβάλλον που χαρακτηρίζεται από πληθωριστικές πιέσεις και γεωπολιτικά θέματα. Οι ελληνικές επιχειρήσεις απαιτείται να λειτουργούν σε ένα ασταθές περιβάλλον. Η Ελλάδα χρειάζεται να προσαρμοστεί στην νέα πρόκληση ότι όλη η Ευρώπη αντιμετωπίζει ανταγωνισμό την εποχή της αλληλεξάρτησης.

## Ελληνική Ασφαλιστική Αγορά

Το 2023 η ασφαλιστική αγορά στην Ελλάδα αντιμετώπισε αξιοσημείωτες εξελίξεις και διάφορες προκλήσεις σε ένα δυναμικό οικονομικό περιβάλλον. Ο ασφαλιστικός τομέας συνέχισε την σταδιακή ανάκαμψή του από την καθοδική οικονομική πορεία της προηγούμενης δεκαετίας ενισχυμένος από μια αναπτυσσόμενη οικονομία και αυξημένη καταναλωτική εμπιστοσύνη.

Σύμφωνα με την Ένωση Ελληνικών Ασφαλιστικών Εταιριών τα ακαθάριστα εγγεγραμμένα ασφάλιστρα της αγοράς συγκρινόμενα με το προηγούμενο έτος αυξήθηκαν κατά 8,9% σε € 5,3 δις. Αναλυτικότερα τα ακαθάριστα εγγεγραμμένα ασφάλιστρα των ασφαλίσεων ζωής αυξήθηκαν κατά 5,7% σε €2,6 δις και τα αντίστοιχα των γενικών κλάδων σε 12,1% σε €2,7 δις.

Οι ζημιές το 2023 σηματοδεύτηκαν από την κακοκαιρία Daniel και τις πυρκαγιές. Οι συνολικές ζημιές υπολογίζονται σε €420,0 εκατ. και αποτελούν σε ιστορικό ζημιών το υψηλότερο ποσό που πληρώθηκε από τις ελληνικές ασφαλιστικές εταιρίες σε ένα χρόνο για καταστροφικά γεγονότα. Στο σύνολο οι ζημιές που πληρώθηκαν από τη ελληνική ασφαλιστική αγορά υπολογίζονται σε €2,4 δις.

Η κλιματική αλλαγή και οι φυσικές καταστροφές αποτελούν τις βασικές ανησυχίες της αγοράς. Το κέντρο βάρους είναι στις μη ασφαλισμένες ζημιές οι οποίες είναι υψηλές στην Ελλάδα. Ενδεικτικό είναι ότι μόνο το 17% των κατοικιών και το 40% των επιχειρήσεων είναι ασφαλισμένα. Ο πρόσφατος νόμος που προσφέρει έκπτωση στον φόρο κατοικιών που είναι ασφαλισμένες αποτελεί ένα βήμα προς την σωστή κατεύθυνση, όπως και η υποχρεωτική ασφάλιση των επιχειρήσεων με τζίρο άνω των €2 εκατ..



Σχετικά με την υγεία το μετά Covid περιβάλλον οδήγησε σε αύξηση συχνότητας ζημιών το 2023 σε σχέση με τα προηγούμενα έτη και σε συνδυασμό με τις πληθωριστικές πιέσεις δημιούργησε μία πίεση στην αγορά η οποία οδήγησε σε αυξήσεις ασφαλιστρών.

Με τον νόμο 5078/2023 εξισώθηκε η φορολογική μεταχείριση μεταξύ των ομαδικών συνταξιοδοτικών συμβολαίων και των επαγγελματικών ταμείων ασφάλισης.

Με δεδομένες τις υπάρχουσες προκλήσεις, οι εταιρείες του ασφαλιστικού κλάδου έχουν θέσει για το 2024 μια σειρά από αναπτυξιακούς στόχους, όπως η περαιτέρω ψηφιοποίηση των εργασιών τους, η διεύρυνση των δικτύων τους, η διατήρηση των εποπτικών τους δεικτών σε υψηλά επίπεδα, η καλύτερη εξυπηρέτηση των πελατών τους.

Το 2024 οι ασφαλιστικές εταιρίες ζωής και γενικών ασφαλίσεων προβλέπεται να αναπτυχθούν περαιτέρω. Επιπροσθέτως ο ψηφιακός μετασχηματισμός θα οδηγήσει σε περαιτέρω εξορθολογισμό των λειτουργιών και στην βελτίωση εξυπηρέτησης πελάτων καθιστώντας τα προϊόντα πιο ελκυστικά και προσβάσιμα. Η θετική προοπτική υποστηρίζεται από την στρατηγική επενδύσεων και τις καινοτομίες που απευθύνονται σε επερχόμενους κινδύνους που συσχετίζονται με κλιματική αλλαγή και την κυβερνοασφάλεια.

## Γεγονότα μετά την ημερομηνία ισολογισμού

Στις 12 Μαΐου 2024, ο Όμιλος ανακοίνωσε ότι μετά την ολοκλήρωση της πρώτης φάσης του σχεδίου μετασχηματισμού και της νέας εταιρικής στρατηγικής, ο κ. Robert Gauci θα παραιτηθεί από διευθύνων σύμβουλος της Εταιρείας στις αρχές Ιουλίου του τρέχοντος έτους. Στο πλαίσιο της διαδικασίας επιλογής του Ομίλου και την ολοκλήρωση της προβλεπόμενης σχετικής διαδικασίας της εποπτικής Αρχής, ο κ. Δημήτρης Μαζαράκης θα διοριστεί ως νέος Διευθύνων Σύμβουλος της Εταιρείας με ημερομηνία έναρξης ισχύος 8 Ιουλίου 2024.

Στις 30 Απριλίου 2024, η Εταιρεία ολοκλήρωσε την πώληση του ακινήτου επί της οδού Κοραή 4 & Σταδίου 30 στην Αθήνα που κατείχε προς πώληση στο τέλος της τρέχουσας περιόδου αναφοράς, όπως περιγράφεται στη σημείωση 14. Το τίμημα που έλαβε ανήλθε σε €48 εκατ.

## Συνέχιση της Επιχειρηματικής Δραστηριότητας

Η αξιολόγηση του Διοικητικού Συμβουλίου ως προς το εάν οι χρηματοοικονομικές καταστάσεις του Ομίλου για το έτος 2023 μπορούν να συνταχθούν με βάση την αρχή της συνεχιζόμενης δραστηριότητας αφορά την περίοδο των δώδεκα (12) μηνών από την ημερομηνία έγκρισης αυτών των χρηματοοικονομικών καταστάσεων («η περίοδος αξιολόγησης»).

Κατά την αξιολόγηση, το Διοικητικό Συμβούλιο έλαβε υπόψη ένα ευρύ φάσμα πληροφοριών σχετικά με την παρούσες και μελλοντικές συνθήκες, περιλαμβανομένων της κερδοφορίας του Ομίλου, τον κίνδυνο ρευστότητας και φερεγγυότητας, την κεφαλαιακή του επάρκεια, προβλέψεις για τη μελλοντική κερδοφορία του Ομίλου, τις αναμενόμενες ταμειακές ροές και κεφαλαιακές απαιτήσεις, καθώς και άλλους παράγοντες σχετικά με τις μακροοικονομικές προοπτικές της ελληνικής οικονομίας και τις συνθήκες που διαμορφώνονται στο τρέχον παγκόσμιο μακροοικονομικό και γεωπολιτικό περιβάλλον.

Οι βασικοί παράγοντες που αξιολογήθηκαν από το Διοικητικό Συμβούλιο είναι οι εξής:

### Κεφαλαιακή επάρκεια

Ο Όμιλος έχει καταρτίσει σχέδια δράσης για τη θωράκιση της κεφαλαιακής του βάσης τόσο υπό το βασικό σενάριο, όσο και υπό το σενάριο ακραίων καταστάσεων και συνεπώς το Διοικητικό Συμβούλιο εκτιμά ότι Ο Όμιλος κατέχει επαρκή κεφάλαια για την εκπλήρωση των εποπτικών κεφαλαιακών απαιτήσεων καθ' όλη τη διάρκεια της περιόδου αξιολόγησης.

### Φερεγγυότητα και ρευστότητα

Το Διοικητικό Συμβούλιο αξιολογώντας τη φερεγγυότητα και τη ρευστότητα του Ομίλου, θεωρεί ότι ο Όμιλος διατηρεί υψηλά επίπεδα φερεγγυότητας και ρευστότητας καθ' όλη τη διάρκεια της περιόδου αξιολόγησης.

## Συμπέρασμα

Με βάση τους ανωτέρω παράγοντες, το Διοικητικό Συμβούλιο θεωρεί ότι ο Όμιλος στο σύνολό του διαθέτει επαρκείς πόρους για την απρόσκοπτη συνέχιση των δραστηριοτήτων του τους επόμενους 12 μήνες από την ημερομηνία σύνταξης των χρηματοοικονομικών καταστάσεων και είναι σε θέση να εκπληρώσει τις υποχρεώσεις του όταν αυτές καταστούν απαιτητές. Επιπλέον, το Διοικητικό Συμβούλιο δεν έχει εντοπίσει σημαντικά αβέβαια γεγονότα τα οποία θα μπορούσαν να θέσουν εν αμφιβόλω την ικανότητα του Ομίλου να συνεχίσει απρόσκοπτα την επιχειρηματική του δραστηριότητα. Συνεπώς, το Διοικητικό Συμβούλιο καταλήγει στο συμπέρασμα ότι πληρούνται οι προϋποθέσεις για την εφαρμογή της αρχής της συνέχισης της επιχειρηματικής δραστηριότητας ως βάση για την σύνταξη των Ετήσιων Χρηματοοικονομικών Καταστάσεων την 31.12.2023.

## Δίκτυο & Συνδεδεμένες Εταιρίες

### Δίκτυο Εταιρίας

Το δίκτυο Πωλήσεων της Εταιρίας εκτείνεται σε όλη την Ελλάδα και αποτελείται από 129 Γραφεία Δικτύου Πωλήσεων με 1.649 Ασφαλιστικούς Πράκτορες Εταιρικού Δικτύου, 1.149 Συνεργαζόμενα Ασφαλιστικά Πρακτορεία και 136 Συνεργαζόμενους Μεσίτες Ασφαλίσεων. Το παραγωγικό δίκτυο υποστηρίζεται από δίκτυο 6 καταστημάτων, τα οποία βρίσκονται στην Αθήνα, Κόρινθο, Πάτρα, Χανιά, Ρόδο και Θεσσαλονίκη. Τα προϊόντα της Εταιρίας διατίθενται και μέσω του εκτεταμένου δικτύου Καταστημάτων της Εθνικής Τράπεζας της Ελλάδος όπως επίσης και μέσω της διαδικτυακής πώλησης (online selling).

### Εθνική Ασφαλιστική (Κύπρου) Λτδ.

Το αποτέλεσμα προ φόρων της θυγατρικής Εθνικής Ασφαλιστικής Κύπρου ανήλθαν σε κέρδη €2,7 εκατ., έναντι ζημιών (€4,9) εκατ. το 2022. Το αποτέλεσμα αυξήθηκε σε σχέση με το προηγούμενο έτος λόγω μείωσης αποτίμησης του επενδυτικού χαρτοφυλακίου προηγούμενης περιόδου.

Η Εθνική Ασφαλιστική (Κύπρου) Λτδ. στο σύνολό της δραστηριοποιείται σε όλους τους κλάδους ασφάλισης. Το δίκτυό της αποτελείται από 7 υποκαταστήματα και 2 Ασφαλιστικά Γραφεία, τα οποία βρίσκονται σε όλες τις μεγάλες πόλεις της Κύπρου (Λευκωσία, Λεμεσό, Λάρνακα, Πάφο, Αμμόχωστο), 130 ασφαλιστικούς συμβούλους και 46 συνεργαζόμενα ασφαλιστικά πρακτορεία.

### Garanta Asigurari S.A.

Η Garanta Asigurari S.A. (Garanta) δραστηριοποιείται στον τομέα των ασφαλιστικών και αντασφαλιστικών εργασιών και λειτουργεί όλους τους κλάδους ασφάλισης. Διαθέτει 12 υποκαταστήματα στις ακόλουθες πόλεις: Βουκουρέστι (2), Bacau, Craiova, Constanta, Deva, Galati, Iasi, Pitesti, Ploiesti, Oradea και Timisoara. Το δίκτυό της περιλαμβάνει 135 πράκτορες, 3 ασφαλιστικούς συμβούλους, ενώ ασφαλιστικά της προϊόντα πωλούνται μέσω του τραπεζικού δικτύου της Eximbank (πρώην Banca Romaneasca), Alpha Bank Romania και First Bank Romania.

Το μέγεθος της συγκεκριμένης θυγατρικής είναι ιδιαίτερα μικρό σε σχέση με την Εταιρεία. Στο τελευταίο τρίμηνο του 2022, η Εταιρία αποφάσισε να εξετάσει το ενδεχόμενο αποεπένδυσης από την συγκεκριμένη θυγατρική, και έχει ενεργοποιήσει την διαδικασία ανεύρεσης ενδιαφερομένων επενδυτών. Η εν λόγω συμμετοχή έχει πλέον συμπεριληφθεί στα περιουσιακά στοιχεία προοριζόμενα προς πώληση. Στο πλαίσιο της αξιολόγησης για την κατάταξή της ως περιουσιακό στοιχείο προοριζόμενο προς πώληση, αναγνωρίστηκε πρόβλεψη απομείωσης ποσού €11,4 εκατ. σε επίπεδο Ομίλου και €9,7 εκατ. σε επίπεδο Εταιρίας το 2022.

Η διαδικασία πώλησης δεν έχει ολοκληρωθεί.

## Διαχείριση Κινδύνων

### Πλαίσιο Διαχείρισης Κινδύνων

Ο Όμιλος, αναγνωρίζοντας την έκθεσή του σε κινδύνους και την ανάγκη αποτελεσματικής διαχείρισής τους, έχει αναπτύξει Σύστημα Διαχείρισης Κινδύνων, το οποίο υποστηρίζεται από την ύπαρξη κατάλληλου οργανωτικού πλαισίου, προκειμένου να αποφύγει, ή/και να περιορίσει, τις ζημιές που αυτοί ενδέχεται να επιφέρουν. Το Σύστημα Διαχείρισης Κινδύνων κατά την 31.12.2023 είναι εναρμονισμένο με τις κανονιστικές απαιτήσεις. Το σύστημα και το οργανωτικό πλαίσιο διαχείρισης των κινδύνων περιλαμβάνουν συνοπτικά τα ακόλουθα:

- το Διοικητικό Συμβούλιο (Δ.Σ.), το οποίο προσδιορίζει τη διάθεση ανάληψης και τα συνολικά επίπεδα ανοχής κινδύνων και εγκρίνει τη Στρατηγική και τις Πολιτικές Διαχείρισης Κινδύνων,
- την Επιτροπή Διαχείρισης Κινδύνων, η οποία υποστηρίζει το Δ.Σ. στη θέσπιση και λειτουργία του πλαισίου διαχείρισης κινδύνων. Επιβλέπει και παρέχει καθοδήγηση για την αποτελεσματική εφαρμογή του συστήματος διαχείρισης κινδύνων,
- τη Διεύθυνση Διαχείρισης Κινδύνων, η οποία υποστηρίζει τη Διοίκηση στη θέσπιση ενός αποτελεσματικού συστήματος διαχείρισης κινδύνων και αξιολογεί την αποτελεσματική λειτουργία του. Παρακολουθεί τους αναλαμβανόμενους κινδύνους σε σχέση με τη διάθεση ανάληψης κινδύνων και υποβάλλει σχετικές αναφορές στην Επιτροπή Διαχείρισης Κινδύνων και στο Δ.Σ. μέσω αυτής,
- τη Στρατηγική Διαχείρισης Κινδύνων, όπου καθορίζεται το πλαίσιο και βασικές αρχές διαχείρισης των κινδύνων, η διάθεση ανάληψης κινδύνων, καθώς και οι ρόλοι των εμπλεκόμενων στο σύστημα,
- τις Πολιτικές Διαχείρισης Κινδύνων, όπου εξειδικεύεται ο τρόπος διαχείρισης των επιμέρους κινδύνων και οι αρμοδιότητες των εμπλεκόμενων στη διαχείρισή τους,
- τις διαδικασίες διαχείρισης κινδύνων & αναφορών, όπως προκύπτουν από τις σχετικές Πολιτικές και ενσωματώνονται στις εταιρικές διαδικασίες και στη λήψη αποφάσεων,
- τον εντοπισμό, αξιολόγηση, διαχείριση και παρακολούθηση των κινδύνων, που γίνονται με τη συμμετοχή όλων των εμπλεκόμενων στη διαχείριση κινδύνων Μονάδων και καταλήγουν στη δημιουργία και συστηματική ενημέρωση ενός Μητρώου κινδύνων,
- τη Διαδικασία Αξιολόγησης Ιδίων Κινδύνων και Φερεγγυότητας («Διαδικασία ORSA»), μέσω της οποίας εντοπίζονται και αξιολογούνται οι σημαντικοί κίνδυνοι, υφιστάμενοι και αναδυόμενοι, που προκύπτουν από το επιχειρηματικό σχέδιο της Εταιρίας και από το περιβάλλον λειτουργίας του, ώστε να αξιολογείται η φερεγγυότητα της Εταιρίας σε συνεχή βάση.

Τέλος, το Σύστημα Διαχείρισης Κινδύνων υποστηρίζεται από την συνεχή καλλιέργεια κατάλληλης «Νοοτροπίας Κινδύνου».

## Ασφαλιστικός Κίνδυνος

Ο ασφαλιστικός κίνδυνος εντοπίζεται στην ανάληψη ασφαλιστικού κινδύνου, καθώς και στο σχηματισμό ασφαλιστικών προβλέψεων. Οι κύριες πηγές ασφαλιστικού κινδύνου θεωρούνται οι αποκλίσεις από τα αναμενόμενα επίπεδα των αποζημιώσεων, εξόδων, συγκέντρωσης (γεωγραφικής, κινδύνου, προϊόντος, κ.α.), από την ανεπαρκή τιμολόγηση, από τη μη αναμενόμενη μεταβολή σε μακροοικονομικές και μικροοικονομικές παραμέτρους, όπως είναι τα επιτόκια, ο πληθωρισμός, η ανεργία, το ύψος των εισοδημάτων (που επηρεάζουν την διατηρησιμότητα του χαρτοφυλακίου), καθώς και από τη μη αναμενόμενη μεταβολή βιομετρικών παραμέτρων θνησιμότητας, ανικανότητας και νοσηρότητας.

Η έκθεση στον ασφαλιστικό κίνδυνο μετριάζεται μέσω της εφαρμογής κατάλληλης πολιτικής ανάληψης ασφαλιστικών κινδύνων, κατάλληλης αντασφαλιστικής πολιτικής και εσωτερικών κανόνων λειτουργίας σε ένα ολοκληρωμένο πλαίσιο διαχείρισης κινδύνου. Επιπλέον, η τιμολογιακή πολιτική βασίζεται σε παραδοχές και στατιστικές μελέτες καθώς και στα εμπειρικά δεδομένα, λαμβάνοντας υπόψη τις επικρατούσες τάσεις και τις τρέχουσες συνθήκες αγοράς.

## Πιστωτικός Κίνδυνος

Ως πιστωτικός κίνδυνος ορίζεται ο κίνδυνος ζημίας ή δυσμενούς χρηματοοικονομικής μεταβολής, που απορρέει από διακυμάνσεις στην πιστοληπτική κατάσταση των αντισυμβαλλόμενων, καθώς και την εν γένει αδυναμία αντισυμβαλλομένων και οφειλετών, έναντι των οποίων η Εταιρία έχει απαιτήσεις, να εκπληρώσουν τις υποχρεώσεις τους. Ο εν λόγω κίνδυνος, εκδηλώνεται είτε ως κίνδυνος μη εκπλήρωσης, ή πλημμελούς εκπλήρωσης από τον αντισυμβαλλόμενο.

Κύριοι αντισυμβαλλόμενοι στους οποίους η Εταιρία είναι εκτεθειμένος σε πιστωτικό κίνδυνο, είναι οι εκδότες χρηματοπιστωτικών μέσων, οι αντασφαλιστές, οι οποίοι μπορεί να μην είναι σε θέση να καλύψουν τη συμμετοχή τους επί των ασφαλιστικών αποζημιώσεων που έχουν ήδη καταβληθεί στους δικαιούχους, οι ασφαλισμένοι, οι οποίοι μπορεί να μην δύνανται να καταβάλλουν τα ποσά ασφαλίσεων που είναι απαιτητά, καθώς λοιποί οφειλέτες της Εταιρίας.

Η πολιτική της Εταιρίας είναι να πραγματοποιεί συναλλαγές με τρίτους που ικανοποιούν υψηλά κριτήρια και έχουν υψηλό επίπεδο πιστοληπτικής διαβάθμισης.

## Κίνδυνος Ρευστότητας

Ως κίνδυνος ρευστότητας ορίζεται ο κίνδυνος για τα κέρδη και το κεφάλαιο που απορρέει από την αδυναμία του Ομίλου να εκπληρώσει τις υποχρεώσεις του όταν αυτές καταστούν ληξιπρόθεσμες.

Ο Όμιλος διαχειρίζεται τον κίνδυνο ρευστότητας με τη συνεχή παρακολούθηση των χρηματοροών του και διενέργεια ταμιακού προγραμματισμού. Προϋπολογίζει και παρακολουθεί τις χρηματοροές του και ενεργεί κατάλληλα ώστε να υπάρχουν επαρκή ρευστά διαθέσιμα για την κάλυψη των ταμιακών αναγκών.



## Κίνδυνος Αγοράς

Ως κίνδυνος αγοράς ορίζεται ο κίνδυνος ζημίας ή δυσμενούς χρηματοοικονομικής μεταβολής, που απορρέει, άμεσα ή έμμεσα, από τις διακυμάνσεις στο επίπεδο και στη μεταβλητότητα των τιμών αγοράς των στοιχείων του ενεργητικού ή του παθητικού.

Ο Όμιλος εφαρμόζει σύγχρονες μεθόδους για τη μέτρηση του κινδύνου αγοράς, όπως εκτίμηση Αξίας σε Κίνδυνο (VaR), αναλύσεις ευαισθησίας. Παράλληλα παρακολουθείται ο κίνδυνος που μπορεί να προκύψει από την ελλιπή αντιστοίχιση στοιχείων ενεργητικού και παθητικού (Κίνδυνος Αναντιστοιχίας Ενεργητικού-Παθητικού).

## Κίνδυνος Συγκέντρωσης

Ως κίνδυνος συγκέντρωσης ορίζεται ο κίνδυνος για τα κέρδη και το κεφάλαιο που απορρέει από τη χαμηλή διασπορά, ήτοι την υψηλή συγκέντρωση, είτε των περιουσιακών στοιχείων, ή των υποχρεώσεων ασφάλισης, σε μεμονωμένα στοιχεία του ενεργητικού ή του παθητικού, όπως ο τομέας οικονομίας, ο κλάδος δραστηριότητας, η γεωγραφική περιοχή, ο αντισυμβαλλόμενος ή ομάδα συνδεδεμένων αντισυμβαλλομένων, κλπ.

Ο Όμιλος μεριμνά για τη διαχείριση του κινδύνου συγκέντρωσης, τόσο με τη διασπορά των χαρτοφυλακίων ασφαλιστηρίων συμβολαίων και επενδύσεων, όσο και με τη σύναψη συμβολαίων ανασφάλισης.

## Λειτουργικός Κίνδυνος

Ως λειτουργικός κίνδυνος ορίζεται ο κίνδυνος ζημίας, είτε λόγω ακαταλληλότητας και ανεπάρκειας στις εσωτερικές διαδικασίες, στα μηχανογραφικά και λοιπά λειτουργικά συστήματα, ή στο ανθρώπινο δυναμικό, είτε λόγω δυσμενών εξωτερικών παραγόντων.

Οι υποκατηγορίες του πλαισίου διαχείρισης λειτουργικού κινδύνου είναι οι εξής:

Εσωτερική Απάτη, Εξωτερική Απάτη, Θέματα Ασφάλειας Εργατικού Δυναμικού & Εργασιακών Πρακτικών, Πελάτες, Προϊόντα & Επιχειρηματικές Πρακτικές, Βλάβη σε Ενσώματα Περιουσιακά Στοιχεία, Διακοπή Δραστηριότητας & Δυσλειτουργία Συστημάτων, Εκτέλεση, Παράδοση & Διαχείριση των Διαδικασιών.

Ο Όμιλος, προκειμένου να περιορίσει τον λειτουργικό κίνδυνο, έχει δημιουργήσει διαδικασίες και μεθοδολογίες που στόχο έχουν τον εντοπισμό, την αξιολόγηση, τη διαχείριση και την καταγραφή του. Στις περιπτώσεις όπου, σύμφωνα με τη διάθεση ανάληψης κινδύνου του Ομίλου, οι συνέπειες λειτουργικού κινδύνου είναι σημαντικές, αναπτύσσονται σχέδια δράσης για τη μείωση του εκάστοτε κινδύνου και παρακολουθείται η υλοποίησή τους. Σημειώνεται ότι η βελτίωση του ελεγκτικού πλαισίου μέσα στο οποίο λειτουργεί ο Όμιλος είναι συνεχής και εξελισσόμενη διαδικασία.

## Λοιποί Κίνδυνοι

Ο Όμιλος, πέραν των ανωτέρω αναφερόμενων κινδύνων, έχει αναγνωρίσει και έχει θεσπίσει διαδικασίες διαχείρισης και για τους ακόλουθους κινδύνους:

- ο Κίνδυνος στρατηγικής
- ο Κίνδυνος φήμης
- ο Κίνδυνος βιωσιμότητας

## Μη χρηματοοικονομική έκθεση

Σύμφωνα με το Ν. 4548/2018, συμπεριλαμβάνεται στην Έκθεση Διοικητικού Συμβουλίου μια μη χρηματοοικονομική κατάσταση με στόχο την κατανόηση της εξέλιξης, των επιδόσεων, της θέσης και του αντικτύπου των δραστηριοτήτων του.

Επιπλέον, οι ασφαλιστικές και ανασφαλιστικές επιχειρήσεις δημοσιοποιούν τις πληροφορίες που αναφέρονται στο άρθρο 8 παράγραφος 1 του κανονισμού (ΕΕ) 2020/852 όπως ορίζεται στα παραρτήματα Χ και XI του κατ' εξουσιοδότηση κανονισμού (ΕΕ) 2021/2178 της Ευρωπαϊκής Επιτροπής.

Με βάση τις απαιτούμενες γνωστοποιήσεις από τους παραπάνω κανονισμούς, το παρόν κεφάλαιο περιλαμβάνει τις ακόλουθες ενότητες:

- Στόχοι Βιώσιμης Ανάπτυξης και Στρατηγική Βιώσιμης Ανάπτυξης,
- Περιβαλλοντικά θέματα,
- Κοινωνικά και εργασιακά θέματα,
- Σεβασμός των δικαιωμάτων του ανθρώπου,
- Καταπολέμηση της διαφθοράς και της δωροδοκίας,
- Βραβεύσεις και Διακρίσεις,
- Παρουσίαση Δράσεων Εταιρικής Κοινωνικής Ευθύνης κατά το 2023,
- Γνωστοποιήσεις βάσει του άρθρου 8 του κανονισμού Ταξινόμιας.

Στο πλαίσιο υλοποίησης της απαίτησης για δημοσιοποίηση μη χρηματοοικονομικών πληροφοριών, ο Όμιλος έλαβε υπόψη διεθνείς πρακτικές και πρότυπα, όπως οι οδηγίες του ΟΟΣΑ για τις πολυεθνικές επιχειρήσεις (2011). Η Εταιρεία έχει ήδη εκδώσει τέσσερις Εκθέσεις Εταιρικής Υπευθυνότητας (έτη 2018-2021) και την Έκθεση Βιώσιμης Ανάπτυξης 2022 με σκοπό την ολοκληρωμένη και διαφανή ενημέρωση των ενδιαφερόμενων μερών σχετικά με τις δράσεις της στρατηγικής βιωσιμότητας της Εθνικής Ασφαλιστικής, ενώ η επικαιροποιημένη Έκθεση για το έτος 2023 θα είναι διαθέσιμη μετά την δημοσίευση των Χρηματοοικονομικών Καταστάσεων 31.12.2023 και θα βασίζεται στα πρότυπα και πλαίσια που περιλαμβάνουν την πρωτοβουλία υποβολής εκθέσεων απολογισμού σε παγκόσμιο επίπεδο (Global Reporting Initiative - GRI), τον οργανισμό λογιστικών προτύπων για τη βιωσιμότητα (Sustainability Accounting Standards – SASB) και πιο συγκεκριμένα στην έκδοση Standards (In Accordance – Core) που θεωρούνται διεθνώς οι πιο αναγνωρισμένες και οι πιο απαιτητικές.

### Στόχοι βιώσιμης ανάπτυξης και Στρατηγική βιώσιμης ανάπτυξης

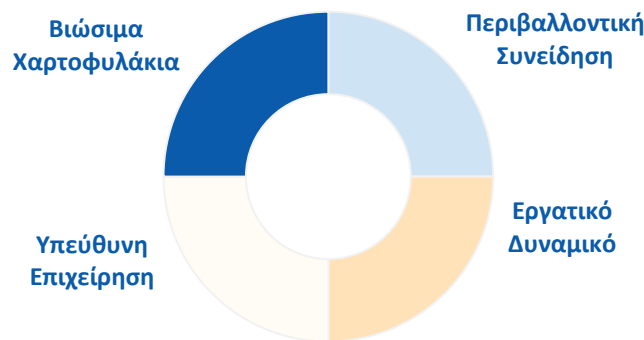
Η Εταιρεία έχει υιοθετήσει την Ατζέντα 2030 των Ηνωμένων Εθνών για τη Βιώσιμη Ανάπτυξη, που συνοψίζεται στους 17 Στόχους Βιώσιμης Ανάπτυξης (SDGs). Μέσα από μια διεξοδική ανάλυση των δραστηριοτήτων της Εταιρείας, αναγνωρίζεται ο σημαντικός ρόλος που διαδραματίζει την επίτευξη αυτών των στόχων. Για να παρέχει μια ολιστική εικόνα, η Εθνική Ασφαλιστική έχει προσαρμόσει προσεκτικά τα θέματα βιωσιμότητας της Εταιρείας στους σχετικούς Στόχους Βιώσιμης Ανάπτυξης των Ηνωμένων Εθνών (SDGs). Αυτή η στρατηγική προσέγγιση επιτρέπει στην Εταιρεία να εστιάσει τις προσπάθειές της αποτελεσματικά και να διαθέτει πόρους εκεί όπου μπορούν να έχουν τον πιο σημαντικό αντίκτυπο. Υιοθετώντας την Ατζέντα 2030 του ΟΗΕ, η Εταιρεία διατηρεί μια σταθερή δέσμευση στη διαμόρφωση ενός πιο βιώσιμου και δίκαιου μέλλοντος για όλους.

Στόχοι Βιώσιμης Ανάπτυξης	Σημαντικά Θέματα ESG	Πρότυπα GRI και SASB
Εξάλειψη φτώχειας	Οικονομικά, κοινωνικά και πολιτιστικά δικαιώματα των κοινοτήτων Ισότιμη πρόσβαση σε προσιτή ασφάλιση	
Μηδενική πείνα	Διαχείριση αποβλήτων και ανακύκλωση Οικονομικά, κοινωνικά και πολιτιστικά δικαιώματα των κοινοτήτων Ισότιμη πρόσβαση σε προσιτή ασφάλιση	GRI 306-2
Υγεία και ευεξία	Συνθήκες εργασίας	GRI 2-7, GRI 2-8, GRI 2-30, GRI 401-1, GRI 407-1, GRI 401-2, 401-3, GRI 403-1, GRI 403-2, GRI 403-3, GRI 403-5, GRI 403-6, GRI 403-9, GRI 403-10
Ποιοτική Εκπαίδευση	Συνθήκες εργασίας Πελατοκεντρικότητα Βιώσιμα προϊόντα	GRI 2-7, GRI 2-8, GRI 2-30, GRI 401-1, GRI 407-1, GRI 401-2, 401-3, GRI 403-1, GRI 403-2, GRI 403-3, GRI 403-5, GRI 403-6, GRI 403-9, GRI 403-10, FN-IN-270a.3
Ισότητα Φύλων	Συνθήκες εργασίας Ίση μεταχείριση και ίσες ευκαιρίες για όλους	GRI 2-7, GRI 2-8, GRI 2-30, GRI 401-1, GRI 407-1, GRI 401-2, 401-3, GRI 403-1, GRI 403-2, GRI 403-3, GRI 403-5, GRI 403-6, GRI 403-9, GRI 403-10, GRI 405-1, GRI 405-2, GRI 406-1
Προσιτή και καθαρή ενέργεια	Κατανάλωση ενέργειας	GRI 302-1, GRI 302-3, GRI 302-4
Αξιοπρεπής εργασία και οικονομική ανάπτυξη	Διαχείριση αποβλήτων και ανακύκλωση Συνθήκες εργασίας Οικονομικά, κοινωνικά και πολιτιστικά δικαιώματα των κοινοτήτων Διαφάνεια οικονομικής λειτουργίας Φυσικές Καταστροφές και Ασφαλιστική Κάλυψη Πελατοκεντρικότητα Βιώσιμα προϊόντα Ψηφιοποίηση Υπεύθυνες Επενδύσεις	GRI 306-2, GRI 2-7, GRI 2-8, GRI 2-30, GRI 401-1, GRI 407-1, GRI 401-2, 401-3, GRI 403-1, GRI 403-2, GRI 403-3, GRI 403-5, GRI 403-6, GRI 403-9, GRI 403-10, GRI 207-1, FN-IN-270a.1, FN-IN-450a.1, FN-IN-270a.3
Βιομηχανία, καινοτομία και υποδομές	Ψηφιοποίηση	
Μείωση της ανισότητας	Ίση μεταχείριση και ίσες ευκαιρίες για όλους	GRI 405-1, GRI 405-2, GRI 406-1
Βιώσιμες πόλεις και κοινότητες	Εκπομπές αερίων του θερμοκηπίου και κλιματική αλλαγή	GRI 305-1, GRI 305-2, GRI 305-3, GRI 305-4, GRI 305-5
Υπεύθυνη κατανάλωση και παραγωγή	Εκπομπές αερίων του θερμοκηπίου και κλιματική αλλαγή Βιώσιμη εφοδιαστική αλυσίδα Διαφθορά και δωροδοκία Ισότιμη πρόσβαση σε προσιτή ασφάλιση Φυσικές Καταστροφές και Ασφαλιστική Κάλυψη Βιώσιμα προϊόντα	GRI 305-1, GRI 305-2, GRI 305-3, GRI 305-4, GRI 305-5, GRI 204-1, FN-IN-270a.1, FN-IN-450a.1
Δράση για το κλίμα	Εκπομπές αερίων του θερμοκηπίου και κλιματική αλλαγή Κατανάλωση ενέργειας Βιώσιμη εφοδιαστική αλυσίδα Φυσικές Καταστροφές και Ασφαλιστική Κάλυψη	GRI 305-1, 305-2, 305-3, 305-4, 305-5, GRI 302-1, 302-3, 302-4, GRI 204-1, FN-IN-270a.1, FN-IN-450a.1
Ειρήνη, δικαιοσύνη και ισχυροί θεσμοί	Ίση μεταχείριση και ίσες ευκαιρίες για όλους Διαφάνεια οικονομικής λειτουργίας Διαφθορά και δωροδοκία Απόρρητο δεδομένων και ασφάλεια στον κυβερνοχώρο Πελατοκεντρικότητα Υπεύθυνες Επενδύσεις	GRI 405-1, 405-2, 406-1, GRI 207-1, GRI 418-1, FN-IN-270a.3
Συνεργασίες για τους στόχους	Διαχείριση αποβλήτων και ανακύκλωση Διαφάνεια οικονομικής λειτουργίας Διαφθορά και δωροδοκία Υπεύθυνες Επενδύσεις	GRI 306-2, GRI 207-1

Το 2023, η Εταιρία υιοθέτησε τη στρατηγική της για θέματα Περιβαλλοντικά, Κοινωνικά και Διακυβέρνησης (ESG), που περιλαμβάνει στοχευμένες δεσμεύσεις για βιωσιμότητα και τη δημιουργία ενός πλάνου δράσης ESG. Ως μέρος της στρατηγικής της, η Εταιρία θα αναπτύξει ένα ειδικό ασφαλιστικό πλαίσιο για να ταξινομήσει ως βιώσιμα τα νέα και υπάρχοντα προϊόντα και χαρτοφυλάκια, σύμφωνα με το Άρθρο 8 του κανονισμού της Ταξινόμησης της Ευρωπαϊκής Ένωσης. Το τρέχον έτος σηματοδοτεί την αρχική φάση υλοποίησης της στρατηγικής ESG από την Εταιρία. Οι προγραμματισμένες δράσεις και η προώθηση στόχων βιωσιμότητας βρίσκονται σε εξέλιξη, ακολουθώντας τις προθεσμίες που έχουν οριστεί για την πλήρη ενσωμάτωση των αρχών ESG. Η αξιολόγηση της προόδου των στόχων ESG θα αρχίσει από το επόμενο έτος.

Στο πλαίσιο της συνολικής στρατηγικής της Εταιρίας, υπάρχει δέσμευση για τήρηση των προτύπων ESG αλλά και της υπέρβασης με στόχο την ενδυνάμωση των εργαζομένων και του ευρύτερου κοινωνικού συνόλου ώστε να επιτυγχάνει θετικές αλλαγές μεγάλης κλίμακας. Ως εκ τούτου, καθορίστηκαν τέσσερις (4) θεμελιώδεις πυλώνες: «Περιβαλλοντική συνείδηση», «Εργατικό δυναμικό χωρίς αποκλεισμούς», «Υπεύθυνη επιχείρηση» και «Βιώσιμα χαρτοφυλάκια», ο καθένας εκ των οποίων περιλαμβάνει ένα σύνολο συγκεκριμένων στόχων/δεσμεύσεων. Παρακάτω περιγράφονται οι συγκεκριμένοι στόχοι ESG, προσφέροντας μια σαφή και συνοπτική επισκόπηση των προσπαθειών για την προώθηση της βιώσιμης ανάπτυξης, την προαγωγή της κοινωνικής ευημερίας και την τήρηση των προτύπων ηθικής διακυβέρνησης.

### Θεμελιώδεις Πυλώνες



Στόχοι Βιώσιμης Ανάπτυξης 2023	Πρόοδος
<b>Περιβαλλοντική συνείδηση</b>	
Μείωση κατά 30% των εκπομπών αερίων ρύπων Πεδίου 1 (Scope 1) και Πεδίου 2 (Scope 2) έως το 2027 σε σχέση με το 2021	Διαδικασία σε εξέλιξη
Μείωση κατά 30% της κατανάλωσης ενέργειας ανά Εργαζόμενο έως το 2027 σε σχέση με το 2021	Διαδικασία σε εξέλιξη
Μείωση κατά 80% της συνολικής κατανάλωσης χαρτιού ανά Εργαζόμενο έως το 2027 σε σχέση με το 2021	Διαδικασία σε εξέλιξη
<b>Εργατικό δυναμικό χωρίς αποκλεισμούς</b>	
Επίτευξη ποσοστού 50% γυναικών σε θέσεις ευθύνης έως το 2025 σε σχέση με το 2022*	Διαδικασία σε εξέλιξη
Διαβεβαίωση για επίτευξη μέσου όρου δείκτη δέσμευσης των εργαζομένων άνω του 75% έως το 2027	Διαδικασία σε εξέλιξη
Διασφάλιση ίσης μισθολογικής διαφάνειας έως το 2025	Διαδικασία σε εξέλιξη
Διασφάλιση εξάλειψης κάθε μορφής αθέμιτης διάκρισης έως το 2027	Διαδικασία σε εξέλιξη
<b>Υπεύθυνη επιχείρηση</b>	
Επανεπένδυση ετησίως του 0,5% των λειτουργικών αποτελεσμάτων (κέρδη προ φόρων) στην κοινωνία μέσω δράσεων ΕΚΕ έως το 2027	Διαδικασία σε εξέλιξη
Αξιολόγηση του 50% των στρατηγικών προμηθευτών βάσει κριτηρίων ESG έως το 2025	Διαδικασία σε εξέλιξη
Επίτευξη ποσοστού τουλάχιστον 25% στην εκπροσώπηση των δύο φύλων στο Δ.Σ. έως το 2028 σε σχέση με το 2022	Διαδικασία σε εξέλιξη
Διπλασιασμός του αριθμού των βιώσιμων ασφαλιστικών λύσεων σε ολόκληρη την πλατφόρμα προϊόντων έως το 2025	Διαδικασία σε εξέλιξη
Αύξηση κατά 50% των υπεύθυνων επενδύσεων έως το 2027	Διαδικασία σε εξέλιξη
Διατήρηση του δείκτη eNPS πάνω από τον μέσο όρο του κλάδου έως το 2025 και επίτευξη κορυφαίου eNPS2 στην αγορά έως το 2027 χάρη στην ψηφιοποίηση	Διαδικασία σε εξέλιξη

\*Οι οργανωτικές αλλαγές που βρίσκονται σε εξέλιξη ενδέχεται να επηρεάσουν την περίμετρο των γυναικών σε ηγετικές θέσεις σε μελλοντικές γνωστοποιήσεις βιωσιμότητας



Το 2023, η Εταιρία δημιούργησε ένα νέο μοντέλο διακυβέρνησης προκειμένου να διασφαλίσει την εφαρμογή της στρατηγικής της για τη βιώσιμη ανάπτυξη. Στόχος του νέου μοντέλου είναι να διασφαλίσει την έγκαιρη ανταπόκριση στις ρυθμιστικές προκλήσεις και τις απαιτήσεις που σχετίζονται με τον κλιματικό κίνδυνο (π.χ., κατευθυντήριες γραμμές για τον κλιματικό κίνδυνο της Ευρωπαϊκής Αρχής Ασφαλίσεων και Επαγγελματικών Συντάξεων - ΕΙΟΠΑ), να εναρμονίζεται με τα διεθνή πρότυπα όπως οι συστάσεις TCFD (Task Force on Climate-related Financial Disclosures), και να θέτει επιχειρηματικές απαιτήσεις πέραν της απλής συμμόρφωσης με τους κανονισμούς.

Η νέα δομή διακυβέρνησης ESG ενσωματώνεται στην οργανωτική δομή και το λειτουργικό μοντέλο της Εταιρίας για να διασφαλίσει μια ολιστική προσέγγιση στη βιώσιμη ανάπτυξη. Ειδικότερα, η Εταιρία εισήγαγε την ακόλουθη δομή/ ρόλους διακυβέρνησης:

1. Διορίστηκαν δύο μέλη με εξειδίκευση σε θέματα ESG και κλιματικής αλλαγής στο Διοικητικό Συμβούλιο (ένα εκτελεστικό μέλος και ένα μη-εκτελεστικό μέλος) ώστε να καθορίζουν τις μελλοντικές στρατηγικές προτεραιότητες της εταιρίας όσον αφορά τη βιωσιμότητα και την αντιμετώπιση των κλιματικών κινδύνων.

Το Διοικητικό Συμβούλιο είναι αρμόδιο:


- Να καθορίζει και να επιβλέπει την υλοποίηση της στρατηγικής ESG της Εταιρίας.
- Να εγκρίνει τις πρωτοβουλίες που σχετίζονται με το ESG.
- Να αναθέτει την ευθύνη για τα θέματα ESG, καθώς και για τους κινδύνους που σχετίζονται με το κλίμα και το περιβάλλον, σε ένα μέλος του Διοικητικού Συμβουλίου.

2. Συστάθηκε μια Διοικητική Επιτροπή ESG η οποία αντιστοιχεί στην Διευρυμένη Εκτελεστική Επιτροπή στο ανώτερο επίπεδο Διοίκησης, με τις ακόλουθες αρμοδιότητες:

- Να ενσωματώνει τις αρχές ESG στο επιχειρηματικό και λειτουργικό μοντέλο της Εταιρίας.
- Να υποβάλει θέματα ESG για ενημέρωση και έγκριση από το Διοικητικό Συμβούλιο.
- Να εγκρίνει αναφορές και γνωστοποιήσεις βιωσιμότητας που σχετίζονται με το ESG και να διασφαλίζει τη συμμόρφωσή τους με τα αντίστοιχα πρότυπα και κατευθυντήριες οδηγίες.

3. Προσλήφθηκε επικεφαλής ESG για να συντονίζει τις ESG ενέργειες σε όλα τα τμήματα και ορίστηκαν ESG επιχειρηματικοί συνεργάτες σε όλους τους λειτουργικούς τομείς. Οι βασικές τους αρμοδιότητες, είναι οι ακόλουθες:

- Συντονισμός της συμμετοχής της Εταιρίας σε αξιολογήσεις ESG σχετικά με την στρατηγική ESG της και παρακολούθηση των επιδόσεων βιωσιμότητας μέσω των καθορισμένων δεικτών απόδοσης (KPIs)
- Συντονισμός όλων των εκθέσεων / απολογισμών που σχετίζονται με το ESG (Έκθεση Βιωσιμότητας, Ευρωπαϊκός κανονισμός Ταξινόμησης κ.λπ.) σε συνεργασία με τους ESG επιχειρηματικούς συνεργάτες, σύμφωνα με τα σχετικά πλαίσια και οδηγίες
- Υποβολή προτάσεων σχεδίων δράσης για την υλοποίηση της στρατηγικής ESG σε συνεργασία με τους Πρεσβευτές ESG
- Αναφορά σημαντικών ζητημάτων στρατηγικής ESG στον Ειδήμων για θέματα ESG και Κλιματικού Κινδύνου προς εξέταση



## Περιβαλλοντολογικά θέματα

Ο Όμιλος πραγματοποιεί δυναμικά βήματα προς την επίτευξη περιβαλλοντικής συνείδησης, επιδεικνύοντας βαθιά αφοσίωση στις βιώσιμες πρακτικές. Μέσω της υποβολής εκθέσεων που χαρακτηρίζονται από διαφάνεια για τις εκπομπές αερίων θερμοκηπίου και την κλιματική αλλαγή, για την κατανάλωση ενέργειας, για τη διαχείριση αποβλήτων και τις προσπάθειες ανακύκλωσης, στοχεύουμε να μειώσουμε σημαντικά το περιβαλλοντικό αποτύπωμα της Εταιρίας. Συμμετέχοντας ενεργά σε καινοτόμες πρωτοβουλίες με στόχο την προστασία του περιβάλλοντος, προσπαθούμε να γίνουμε πρωτοποριακό παράδειγμα στον κλάδο, υποστηρίζοντας ένα πιο πράσινο μέλλον και συμβάλλοντας στην ευημερία, τόσο της παγκόσμιας κοινότητας όσο και του πλανήτη μας.

Ακολουθώντας τη βασική στρατηγική ESG, η Εταιρεία είναι αφοσιωμένη στην προώθηση της προστασίας του περιβάλλοντος στρέφοντας την προσοχή της στα ακόλουθα βασικά περιβαλλοντικά θέματα:

1. Κατανάλωση Ενέργειας
2. Εκπομπές αερίων θερμοκηπίου και Κλιματική Αλλαγή
3. Διαχείριση αποβλήτων και ανακύκλωση

Τα δεδομένα σε αυτή την ενότητα αφορούν τα έτη 2021 και 2022 καθώς τα δεδομένα για το έτος 2023 δεν είναι διαθέσιμα.

### 1. Κατανάλωση Ενέργειας

Ο Όμιλος δεσμεύτηκε να βελτιστοποιήσει την ενεργειακή απόδοση και να υιοθετήσει εναλλακτικές λύσεις ανανεώσιμης ενέργειας. Υπογραμμίζοντας τις προσπάθειες που καταβάλλουμε για την ελαχιστοποίηση των περιβαλλοντικών επιπτώσεων με παράλληλη μεγιστοποίηση της λειτουργικής απόδοσης, τονίζουμε την αφοσίωσή μας στην προώθηση της υπεύθυνης διαχείρισης ενέργειας. Μέσω στρατηγικών πρωτοβουλιών, στοχεύουμε να θέσουμε νέους δείκτες αναφοράς για την ενεργειακή διαχείριση και να ανοίξουμε τον δρόμο για το μετασχηματισμό του Ομίλου.

Η κατανάλωση ενέργειας της Εθνικής Ασφαλιστικής παρουσιάζεται στον κατωτέρω πίνακα:

Κατανάλωση ηλεκτρικής ενέργειας	2021	2022
Φυσικό αέριο	1.480,0	1.415,5
Ηλεκτρικό ρεύμα	7.063,0	6.115,6

Για την επίτευξη των στόχων μας για τη βιωσιμότητα, παρακολουθήσαμε στενά την κατανάλωση ενέργειας της Εταιρίας. Σε αυτόν τον βαθμό, η συνολική κατανάλωση ενέργειας μειώθηκε από 8.543,0 το 2021 σε 7.531,0 (MWh) το 2022, αντιπροσωπεύοντας συνολική μείωση περίπου 11,8%. Αυτή η πτώση υπογραμμίζει τη δέσμευση της Εταιρίας για εξοικονόμηση της ενέργειας και περιορισμό του περιβαλλοντικού της αποτυπώματος. Επιπλέον, το 2022 η κατανάλωση ενέργειας ανά εργαζόμενο ήταν 13,8 (MWh) (το σύνολο των εργαζομένων μας μειώθηκε από το 2021 στο 2022).

Το 2022 η Εταιρία ανέλαβε συγκεκριμένες περιβαλλοντικές δράσεις που περιλαμβάνουν την:

- Αντικατάσταση των παραδοσιακών λαμπτήρων με ενεργειακά αποδοτική τεχνολογία LED
- Εγκατάσταση προηγμένων εκτυπωτών, ένα βήμα μπροστά στη βελτιστοποίηση των λειτουργικών διαδικασιών μας
- Εγκατάσταση φωτοβολταϊκών πάνελ στο κεντρικό κτιριακό συγκρότημα
- Διερεύνηση της δυνατότητας απόκτησης πιστοποίησης LEED για τρία από τα κτίρια της Εταιρίας.

## 2. Εκπομπές αερίων και κλιματική αλλαγή

Η Εθνική Ασφαλιστική δημοσιοποιεί με διαφάνεια τις εκπομπές αερίων θερμοκηπίου της Εταιρίας. Κατανοώντας τον σημαντικό αντίκτυπο της ίδιας λειτουργίας της Εταιρίας στο περιβάλλον, εφαρμόζουμε ένα πλαίσιο μέτρησης, διαχείρισης και μείωσης του ανθρακικού αποτυπώματος. Έχουμε υπολογίσει τις άμεσες εκπομπές αερίων ρύπων Πεδίου 1 (Scope 1), τις έμμεσες εκπομπές αερίων ρύπων Πεδίου 2 (Scope 2) και τις έμμεσες εκπομπές αερίων ρύπων Πεδίου 3 (Scope 3), συμπεριλαμβανομένων των εκπομπών που σχετίζονται με το επενδυτικό χαρτοφυλάκιο της εταιρίας, Κατηγορίας 15 μέσω της χρήσης της μεθοδολογίας PCAF, παρέχοντας πολύτιμες πληροφορίες για τις διάφορες πηγές εκπομπών σε όλες τις δραστηριότητες και την αλυσίδα αξίας της Εταιρίας. Ταυτόχρονα, έχουμε ξεκινήσει τη διαδικασία υπολογισμού ανθρακικού αποτυπώματος που σχετίζεται με τις εκπομπές από τα ασφαλιστικά χαρτοφυλάκια της Εταιρίας.

Εκπομπές (τόνοι ισοδύναμου CO <sub>2</sub> )	2021	2022
Άμεσες εκπομπές αερίων ρύπων Πεδίου 1 (Scope 1)	567,0	540,5
Έμμεσες εκπομπές αερίων ρύπων Πεδίου 2 (Scope 2) (υπολογισμός με τη μέθοδο location-based)	3.756,0	3.233,1
Έμμεσες εκπομπές αερίων ρύπων Πεδίου 2 (Scope 2) (υπολογισμός με τη μέθοδο market-based)	3.405,0	3.250,0

\* Τα παραπάνω στοιχεία για το έτος 2023 θα είναι διαθέσιμα μετά τη δημοσίευση των Οικονομικών Καταστάσεων

\*\* Το 2022 αλλάξαμε τη μεθοδολογία υπολογισμού των άμεσων εκπομπών αερίων ρύπων Πεδίου 1 (Scope 1) και έμμεσων εκπομπών αερίων ρύπων Πεδίου 2 (Scope 2) (υπολογισμός με τη μέθοδο location-based) αερίων θερμοκηπίου και ακολουθήσαμε τις κατευθυντήριες γραμμές ISO 14064. Πριν από την αλλαγή, οι υπολογισμοί γίνονταν με βάση τις κατευθυντήριες γραμμές του Πρωτοκόλλου GHG (GHG Protocol).

Στο πλαίσιο της διαρκούς υποχρέωσής μας να επιδεικνύουμε υπευθυνότητα απέναντι στο περιβάλλον, παρακολουθήσαμε στενά και μετριάσαμε τις άμεσες εκπομπές αερίων ρύπων Πεδίου 1 (Scope 1) και τις έμμεσες εκπομπές αερίων ρύπων Πεδίου 2 (Scope 2) καθ' όλη τη διάρκεια του έτους. Το 2022 οι άμεσες εκπομπές αερίων ρύπων Πεδίου 1 (Scope 1) και οι έμμεσες εκπομπές αερίων ρύπων Πεδίου 2 (Scope 2) (υπολογισμός με τη μέθοδο location-based) ανήλθαν σε 540,5 τόνους ισοδύναμου CO<sub>2</sub> και 3.233,1 τόνους ισοδύναμου CO<sub>2</sub> αντίστοιχα. Αυτό αντικατοπτρίζει τη δέσμευσή μας να μειώσουμε τον περιβαλλοντικό μας αντίκτυπο εντός των επιχειρησιακών μας ορίων και υποδεικνύει τις προσπάθειές μας να περιορίσουμε τις εκπομπές σε όλη την εφοδιαστική αλυσίδα μας και την προμήθεια ενέργειας.

Στο πλαίσιο του ασφαλιστικού και επενδυτικού μας χαρτοφυλακίου, οι σχετικές εκπομπές αποτελούν μείζων σημείο εστίασης για την αξιολόγηση του ανθρακικού αποτυπώματος. Το ασφαλιστικό και επενδυτικό μας χαρτοφυλάκιο περιλαμβάνει ένα ευρύ φάσμα υποκείμενων επενδύσεων, όπως μετοχές, εταιρικά/ κρατικά ομόλογα, αμοιβαία κεφάλαια και ακίνητα, προσεκτικά επιλεγμένα για να παράγουν αποδόσεις και να καλύπτουν τις οικονομικές ανάγκες των πελατών μας. Όταν επενδύουμε σε διάφορες οντότητες, συνεισφέρουμε έμμεσα στις λειτουργίες τους και, κατά συνέπεια, στις εκπομπές τους. Η κατανόηση αυτής της αλληλοσυσχέτισης είναι κρίσιμη για την περιβαλλοντική υπευθυνότητα της εταιρίας. Στην Εθνική Ασφαλιστική αξιολογούμε ενεργά τον αντίκτυπο των επενδυτικών μας αποφάσεων στο περιβάλλον, παρακολουθούμε το επίπεδο εμπλοκής μας σε βιομηχανίες υψηλών εκπομπών και αναλαμβάνουμε διάφορες πρωτοβουλίες για να κατευθύνουμε το χαρτοφυλάκιο μας σε επενδύσεις με επίκεντρο το ESG και την βιωσιμότητα.

## 3. Διαχείριση Αποβλήτων και ανακύκλωση

Η Εταιρία τηρεί την υπόσχεσή της να ελαχιστοποιήσει το περιβαλλοντικό της αποτύπωμα και να συνεισφέρει θετικά στις τοπικές κοινότητες. Μέσω καινοτόμων πρακτικών και στρατηγικών συνεργασιών, υπογραμμίζουμε την προσπάθειά μας να μειώσουμε τη δημιουργία αποβλήτων, να βελτιστοποιήσουμε τη χρήση των πόρων και να προάγουμε μια κυκλική οικονομία. Μέσω καινοτόμων πρακτικών και βιώσιμων συνεργασιών, συνεχίζουμε να ευθυγραμμίζουμε τις στρατηγικές μας για τη διαχείριση αποβλήτων με την πρωταρχική ESG στρατηγική μας.

Ως μέρος του συστήματος διαχείρισης αποβλήτων που εφαρμόζει η Εταιρία παρουσιάζονται τα ακόλουθα μέτρα:

- Υιοθέτηση πρακτικών εναλλακτικής διαχείρισης, επαναχρησιμοποίησης και ανακύκλωσης των διαφόρων αναλωσίμων εκτύπωσης
- Συνεργασία με εταιρίες που διαθέτουν πιστοποίηση διαχείρισης αποβλήτων (π.χ. ο συνεργάτης για την ανακύκλωση “Active Computer Systems S.A.” ,ο συνεργάτης για την συλλογή αχρησιμοποίητων υλικών “Polygreen”, κλπ.)
- Μειωμένη χρήση / κατανάλωση πλαστικού
- Υλοποίηση έργου MPS (Managed Printing Services) και ομογενοποιημένη και αποτελεσματική διαχείριση εκτυπωτικών εργασιών

Ο κάτωθι πίνακας απεικονίζει τόσο τους τόνους χαρτιού όσο και τις μπαταρίες που ανακυκλώθηκαν τα έτη 2021 και 2022:

Διαχείριση Αποβλήτων	2021	2022
Χαρτί που ανακυκλώθηκε (τόνοι)	7,2	20,0
Μπαταρίες που ανακυκλώθηκαν (κιλά)	83,0	72,0

Στο πλαίσιο της διαχείρισης απορριμμάτων, η Εταιρία πέτυχε ένα σημαντικό ορόσημο το 2022 ανακυκλώνοντας 20 τόνους χαρτιού, γεγονός που αναδεικνύει σημαντική αύξηση κατά 177% σε σύγκριση με το προηγούμενο έτος.

Αυτό το επίτευγμα αντικατοπτρίζει την προσήλωση της Εταιρίας στις βιώσιμες πρακτικές και στην προστασία του περιβάλλοντος. Μέσω στοχευμένων πρωτοβουλιών και λειτουργικών προσαρμογών, η Εθνική Ασφαλιστική όχι μόνο εμπόδισε αποτελεσματικά να καταλήξουν τα απορρίμματα χαρτιού σε χώρους υγειονομικής ταφής απορριμμάτων, αλλά και απέδειξε την ικανότητά της να επιφέρει ουσιαστικές αλλαγές, σύμφωνα με τους στόχους της ESG.

Αυτή η αξιοσημείωτη αύξηση στην ανακύκλωση χαρτιού αποτελεί απόδειξη της αφοσίωσης της Εθνικής Ασφαλιστικής στην εξοικονόμηση πόρων και του καθοριστικού της ρόλου στην προαγωγή ενός πιο ευαισθητοποιημένου περιβαλλοντικά εταιρικού τοπίου. Ταυτόχρονα, το 2022 ανακυκλώσαμε επιτυχώς 72 κιλά μπαταριών, παραμένοντας αποφασισμένοι στην αποστολή μας να προωθήσουμε την υπεύθυνη ανακύκλωση μπαταριών και θα συνεχίσουμε να διερευνούμε τρόπους περαιτέρω ενίσχυσης των περιβαλλοντικών μας επιπτώσεων στο μέλλον. Όσον αφορά την κατανάλωση χαρτιού, το 2022 καταναλώθηκαν περίπου 90 τόνοι χαρτιού, με αποτέλεσμα την κατανάλωση 40,7 κιλών χαρτιού ανά εργαζόμενο.



## Κοινωνικά και εργασιακά θέματα

Στους βασικούς στόχους της Εθνικής Ασφαλιστικής είναι η στήριξη της κοινωνίας και της οικονομίας, αναγνωρίζοντας τη σημαντική θέση που κατέχει μέσα σε αυτή.

Για το λόγο αυτό αναλαμβάνει δράσεις και πρωτοβουλίες που εστιάζονται στη στήριξη ευπαθών κοινωνικών ομάδων, στην ενίσχυση πρωτοβουλιών κοινωνικής προστασίας, πρόνοιας και αλληλεγγύης, στην υποστήριξη της επιχειρηματικότητας με έμφαση στον άνθρωπο, το περιβάλλον και την αειφόρο ανάπτυξη. Επίσης, συνδράμει συστηματικά το έργο φορέων με αναγνωρισμένη κοινωνική δράση.

Ιδιαίτερη επιπλέον μνεία γίνεται στον ρόλο που διαδραματίζει η Εταιρία στην ανάδειξη του πολιτισμού και του αθλητισμού, υποστηρίζοντας φορείς που προάγουν τον πολιτισμό και ενισχύουν το αθλητικό ιδεώδες μέσω χορηγιών σε

αθλητικές διοργανώσεις (π.χ. NoFinishLine 2022) και πολιτιστικά γεγονότα (Χώρος Ιστορικής Μνήμης 1941-1944, στην οδό Κοραή 4 καθώς και ο Χώρος Τέχνης «ΣΤΟart ΚΟΡΑΗ»).

Επίσης, αναγνωρίζοντας την αξία και την σημαντικότητα της ιδιωτικής ασφάλισης υποστηρίζει οργανισμούς και φορείς, μέσω οικονομικής ενίσχυσης συνεδρίων και εκδηλώσεων με στόχο την ενδυνάμωση της ασφαλιστικής συνείδησης στη χώρα μας. Η Εταιρία, από την πρώτη ημέρα της ίδρυσής της υπηρετεί με συνέπεια το ανθρωποκεντρικό της όραμα που καθορίζει κάθε της δραστηριότητα.

Διαρκής στόχος της Εταιρίας και των θυγατρικών της είναι η ίση μεταχείριση κάθε μέλους του ανθρώπινου δυναμικού της και η διαρκής εξασφάλιση βέλτιστων συνθηκών. Για το λόγο αυτό έχει θεσπίσει τον Κώδικα Ηθικής Συμπεριφοράς και Δεοντολογίας ο οποίος ορίζει το πλαίσιο βάσει του οποίου η Διοίκηση και το σύνολο του ανθρώπινου δυναμικού ασκούν τα καθήκοντά τους. Σύμφωνα λοιπόν με τον παραπάνω Κώδικα, ο Όμιλος:

- Παρέχει ίσες ευκαιρίες για προαγωγές και επαγγελματική σταδιοδρομία ανεξαρτήτως φύλου, ηλικίας, θρησκείας, εθνικότητας
- Εφαρμόζει αξιολογικό σύστημα αξιολόγησης της απόδοσης, των προαγωγών και των αμοιβών προσωπικού
- Σχεδιάζει και υλοποιεί δράσεις, συστήματα ανάπτυξης και κινήτρων με στόχο την προσέλκυση, επιλογή και περαιτέρω αξιοποίηση του ανθρώπινου δυναμικού
- Επενδύει στην εκπαίδευση του προσωπικού με τη χρήση σύγχρονων μεθόδων καθώς και την ανάπτυξή του με τη διαμόρφωση πλάνου εκπαίδευσης ανά θέση εργασίας, ώστε να διασφαλίζεται η αξιοποίηση του μέγιστου των δυνατοτήτων του, καθώς και η έγκαιρη και ομαλή προσαρμογή του στις ολοένα αυξανόμενες απαιτήσεις για νέες γνώσεις, δεξιότητες και ειδικεύσεις σε ένα ταχύτατα μεταβαλλόμενο και ψηφιακό επιχειρησιακό περιβάλλον
- Εξετάζει με θετικό πρόσημο την εξ' αποστάσεως εργασία, συνεργασία, συναντήσεις και εκπαίδευση.

Μια άλλη περιοχή ύψιστης προτεραιότητας για τη Εταιρία και τις εταιρίες του Ομίλου της είναι η υγεία και η ασφάλεια στους χώρους εργασίας, με σκοπό να καταστεί ασφαλής η εργασία, να βελτιωθεί η ποιότητα της επαγγελματικής ζωής των εργαζομένων και να προληφθούν συναφείς κίνδυνοι. Ο Όμιλος προβαίνει στη διενέργεια τακτικών ελέγχων για θέματα αφενός επάρκειας και καταλληλότητας των υφιστάμενων μέσω ασφαλείας και αφετέρου τήρησης των συνθηκών υγιεινής στους χώρους εργασίας, ενώ παράλληλα έχει αναπτύξει και σχέδια αντιμετώπισης εκτάκτων αναγκών.

Ο Όμιλος δεσμεύεται να:

- Συμμορφώνεται με τις κανονιστικές διατάξεις και τις οδηγίες και τις συστάσεις των Υγειονομικών Αρχών σε θέματα υγιεινής και ασφάλειας
- Μεριμνά για τη δημιουργία ασφαλούς και υγιούς εργασιακού περιβάλλοντος για το προσωπικό με την εφαρμογή προγραμμάτων πρόληψης του εργασιακού κινδύνου
- Εξασφαλίζει την ύπαρξη προστατευτικής υποδομής και εξοπλισμού και τεχνικών αντιμετώπισης εκτάκτων αναγκών
- Εκπαιδεύει τους εργαζομένους για τις προβλεπόμενες ενέργειες σε περίπτωση φυσικών καταστροφών και συστήνει προγράμματα προληπτικής δράσης για την πυρασφάλεια και την αντιμετώπιση κρίσεων, στα πλαίσια του Σχεδίου Επιχειρηματικής Συνέχειας (BCP)
- Πραγματοποιεί διαβουλεύσεις με το προσωπικό για ζητήματα που σχετίζονται με την ασφάλεια και υγεία στην εργασία
- Καταρτίζει προγράμματα και δράσεις που στοχεύουν τόσο στην πρόληψη του εργασιακού κινδύνου όσο και στην υποστήριξη των εργαζομένων σε περιπτώσεις εμφάνισης περιστατικών βίας

## Σεβασμός Δικαιωμάτων του Ανθρώπου

Η φιλοσοφία του Ομίλου έχει ως βασικό άξονά της το σεβασμό της προσωπικότητας κάθε εργαζομένου. Η προστασία της ανθρώπινης αξιοπρέπειας αποτελεί θεμελιώδη αρχή και ως εκ τούτου διαρκής επιδίωξη του Ομίλου αποτελεί η διαμόρφωση ενός αρμονικού εργασιακού περιβάλλοντος.

Προς το σκοπό αυτό, ο Όμιλος:

- Δεν χρησιμοποιεί καμία μορφή καταναγκαστικής εργασίας

- Έχει θεσπίσει Πολιτική κατά της Βίας και Παρενόχλησης, η οποία εκφράζει τη δέσμευσή του Ομίλου για την αντιμετώπιση και την εξάλειψη τέτοιων φαινομένων στον χώρο εργασίας, με σκοπό τη δημιουργία ενός εργασιακού περιβάλλοντος όπου θα κυριαρχεί ο σεβασμός στην ανθρώπινη αξιοπρέπεια.
- Ρητά και κατηγορηματικά δηλώνει ότι απαγορεύεται αυστηρά κάθε μορφής βίας και παρενόχλησης που εκδηλώνεται κατά τη διάρκεια της εργασίας, είτε συνδέεται με αυτή είτε προκύπτει από αυτή, συμπεριλαμβανομένης της βίας και παρενόχλησης λόγω φύλου και της σεξουαλικής παρενόχλησης
- Δεν αποδέχεται οποιουδήποτε είδους άνιση μεταχείριση λόγω εθνικότητας, φυλετικής προέλευσης, φύλου, οικογενειακής κατάστασης, θρησκευτικών ή πολιτικών πεποιθήσεων ή φυσικών αδυναμιών και,
- Απορρίπτει κάθε μορφή κοινωνικού αποκλεισμού.

Με την προώθηση του ανοιχτού διαλόγου και την εφαρμογή στιβαρών πολιτικών, η Εθνική Ασφαλιστική δημιουργεί ένα περιβάλλον, όπου η ποικιλομορφία εκτιμάται ιδιαίτερα και οποιαδήποτε μορφή διάκρισης καταδικάζεται αυστηρά. Μέσω προληπτικών πρωτοβουλιών και συνεχούς βελτίωσης, φιλοδοξούμε να δημιουργήσουμε μια κουλτούρα που σέβεται τη μοναδικότητα των Εργαζομένων και να διασφαλίσουμε ότι κάθε άτομο αντιμετωπίζεται με αξιοπρέπεια και δικαιοσύνη, ανεξάρτητα από το υπόβαθρο, τη φυλή, το φύλο, τη θρησκεία ή οποιοδήποτε άλλο χαρακτηριστικό.

Όλοι οι Εργαζόμενοί μας λαμβάνουν γνώση του Κώδικα Δεοντολογίας και της Πολιτικής κατά της Βίας και της Παρενόχλησης μέσω εκπαιδευτικών σεμιναρίων και της δικτυακής πύλης (internal portal) της Εταιρίας μας. Το 2023 δεν αναφέρθηκαν περιστατικά διακρίσεων όσον αφορά τις δραστηριότητες της Εθνικής Ασφαλιστικής.



## Καταπολέμηση της διαφθοράς και της δωροδοκίας

Ο Όμιλος επιδεικνύει μηδενική ανοχή σε πράξεις διαφθοράς και δωροδοκίας δίνοντας ιδιαίτερη έμφαση στην πρόληψη και καταπολέμησή τους. Με σκοπό την πλήρη συμμόρφωση του Ομίλου με το σχετικό κανονιστικό πλαίσιο και, τα διεθνή πρότυπα, και λαμβάνοντας υπόψη ότι τα φαινόμενα, αυτά υπονομεύουν τα συστήματα διακυβέρνησης των εταιριών, υιοθετήθηκαν και εφαρμόζονται οι παρακάτω πολιτικές και κώδικες.

## Κώδικας Ηθικής Συμπεριφοράς και Δεοντολογίας του Ομίλου

Οι δεσμεύσεις της Εταιρίας για υπεύθυνη επιχειρηματική συμπεριφορά που απορρέουν από τις Πολιτικές της αντικατοπτρίζονται στον Κώδικα Ηθικής και Δεοντολογίας της, ο οποίος θέτει τις Αρχές Δεοντολογίας, καθώς και τους σχετικούς κανόνες που ορίζουν τη δράση μας, σε εναρμόνιση με το ισχύον νομοθετικό και κανονιστικό πλαίσιο και τις διεθνείς βέλτιστες πρακτικές. Ισχύει για όλους τους Εργαζόμενους της Εταιρίας και του Ομίλου, συμπεριλαμβανομένων όλων των Μελών του Δ.Σ. και της Ανώτατης Διοίκησης.

Παράλληλα, ο κώδικας καθορίζει τις κατευθύνσεις για την υιοθέτηση των ορθών αποφάσεων σε αρμονία με τους κανόνες της εταιρικής διακυβέρνησης, καθώς και το νομοθετικό και ρυθμιστικό πλαίσιο της κάθε χώρας στην οποία δραστηριοποιείται ο Όμιλος. Ο Κώδικας εγκρίνεται από το Δ.Σ. και είναι διαθέσιμος στον ιστότοπο της Εταιρίας ([www.ethnikiasfalistiki.gr](http://www.ethnikiasfalistiki.gr)), καθώς και στην εταιρική δικτυακή πύλη (internal portal), όπου μπορούν να τον διαβάσουν και να τον αποδεχθούν ηλεκτρονικά όλοι οι εργαζόμενοι.



Ο Κώδικας Ηθικής Συμπεριφοράς και Δεοντολογίας περιλαμβάνει τις εξής θεμελιώδεις αρχές:

- Αποτελεσματικότητα
- Ακεραιότητα
- Βιωσιμότητα
- Διαφάνεια
- Υπευθυνότητα
- Αξιοπιστία

## Πολιτική αναφοράς δυσλειτουργιών-Whistleblowing

Η Εταιρία έχει θεσπίσει ένα εσωτερικό πλαίσιο αναφοράς δυσλειτουργιών (Whistleblowing), το οποίο αποτελείται από μια Πολιτική και μια σχετική διαδικασία, με σκοπό να:

- αναδείξει τη ζωτική σημασία που δίνει σε θέματα ανήθικων πρακτικών
- ενθαρρύνει και να καθοδηγεί τα Ενδιαφερόμενα Μέρη-Προσωπικό ή τρίτους- να αναφέρουν, καλή τη πίστη, κάθε πληροφορία σχετική με ενδεχόμενη εμφάνιση παράβασης/σοβαρής παρατυπίας που υποπίπτουν στην αντίληψή τους κατά την εκτέλεση των καθηκόντων τους
- ενισχύσει την εμπιστοσύνη στις καθιερωμένες διαδικασίες αναφοράς δυσλειτουργιών (Whistleblowing) και να προστατεύει τα πρόσωπα που καλή τη πίστη υποβάλλουν εσωτερικές αναφορές, παρέχοντας διαβεβαιώσεις ότι, όταν και εάν ένα άτομο είναι υποχρεωμένο να αναφέρει ένα περιστατικό, θα προστατεύεται και θα παραμένει ανώνυμο, εάν το επιθυμεί.

Η Πολιτική επικαιροποιήθηκε κατά το έτος 2021 σε ευθυγράμμιση με τις απαιτήσεις του νέου εργασιακού νόμου (Ν.4808/2021) σχετικά με τη βία και παρενόχληση στον εργασιακό χώρο.

Η Εταιρία έχει επίσης θεσπίσει ένα μοντέλο αποτελεσματικής διακυβέρνησης για να διασφαλίζει ότι περιπτώσεις σοβαρών παρατυπιών που αναφέρονται από το Προσωπικό της ή τρίτους κοινοποιούνται στο Δ.Σ. της Εταιρίας.

Πιο συγκεκριμένα, η Επιτροπή Ελέγχου του Διοικητικού Συμβουλίου είναι υπεύθυνη για τη συνεχή εποπτεία της εφαρμογής της Πολιτικής Αναφοράς Δυσλειτουργιών και της σχετικής διαδικασίας, υποβάλλοντας προτάσεις στο Δ.Σ. και επισκοπώντας τις σχετικές τριμηνιαίες ή έκτακτες εκθέσεις της Διεύθυνσης Κανονιστικής Συμμόρφωσης και Εταιρικής Διακυβέρνησης, η οποία είναι η λειτουργία της Εταιρίας που είναι υπεύθυνη για τη συλλογή αναφορών δυσλειτουργιών.

Στην ιστοσελίδα της Εταιρίας ([www.ethnikiasfalistiki.gr](http://www.ethnikiasfalistiki.gr)), έχουν καταχωρηθεί τα στοιχεία επικοινωνίας και έχει διαμορφωθεί ειδικό έντυπο για την κατάθεση των προαναφερθέντων εμπιστευτικών αναφορών από κάθε ενδιαφερόμενο μέρος.



## Πολιτική του Ομίλου για την Αντιμετώπιση της Απάτης

Ο Όμιλος, εκτίθεται στον κίνδυνο απάτης και παράνομων δραστηριοτήτων κάθε τύπου, οι οποίες αν δεν αντιμετωπιστούν εγκαίρως και με αποτελεσματικό τρόπο, θα μπορούσαν να επιφέρουν αρνητικές συνέπειες στην επιχειρηματική της δράση, την οικονομική της κατάσταση, τα αποτελέσματα των δραστηριοτήτων της και των προοπτικών της για επιτυχία.



Ο Όμιλος στοχεύοντας στην καταπολέμηση του φαινομένου της απάτης, έχει υιοθετήσει Πολιτική για την Αντιμετώπιση της Απάτης, η οποία καθιερώνει τις βασικές αρχές για την πρόληψη και αντιμετώπισή της. Η Πολιτική αυτή αφορά στο σύνολο του προσωπικού της και έχει ως στόχο την ευαισθητοποίηση των εργαζομένων του Ομίλου, αναφορικά με την αποτροπή και την παρεμπόδιση της απάτης.

## Πολιτική Αποτροπής Σύγκρουσης Συμφερόντων i. Κατά τη διανομή των ασφαλιστικών προϊόντων ii. για τα Μέλη του Δ.Σ., τα Ανώτατα Στελέχη και Λοιπά Συνδεδεμένα Μέρη της Εταιρίας

Οι ως άνω Πολιτικές προσδιορίζουν ενδεχόμενα πεδία σύγκρουσης συμφερόντων και θεσπίζουν κανόνες και διαδικασίες για την αποτελεσματική διαχείριση των περιπτώσεων σύγκρουσης συμφερόντων, όταν αυτές προκύπτουν.



## Πολιτική του Ομίλου για την πρόληψη και καταπολέμηση της Νομιμοποίησης Εσόδων από Εγκληματικές Δραστηριότητες και Χρηματοδότησης της Τρομοκρατίας (εφεξής «ΞΧ/ΧΤ»)

Οι ως άνω πράξεις είναι αντίθετες προς τις θεμελιώδεις αξίες και αρχές που διέπουν την άσκηση της επιχειρηματικής δραστηριότητας του Ομίλου, ενώ η επέλευσή τους θα μπορούσε να επιφέρει ανεπιθύμητες συνέπειες, με σοβαρό αντίκτυπο στη φήμη του Ομίλου, καθώς και στα συμφέροντα των πελατών, των μετόχων και των εργαζομένων σε αυτόν.

Για το λόγο αυτό, και σε συμμόρφωση με τις ισχύουσες κανονιστικές απαιτήσεις για την πρόληψη και αντιμετώπιση φαινομένων ΞΧ/ΧΤ, ο Όμιλος έχει υιοθετήσει την ως άνω Πολιτική, στην οποία έχει ενσωματωθεί και Πολιτική Αποδοχής Νέων Πελατών.

Με την εν λόγω Πολιτική, διαμορφώνεται ένα επαρκές, αποτελεσματικό και εναρμονισμένο πλαίσιο για τη συμμόρφωση του Ομίλου με το εκάστοτε νομοθετικό πλαίσιο αναφορικά με την καταπολέμηση του ΞΧ/ΧΤ (AMC/CFT) στις χώρες στις οποίες δραστηριοποιείται ο Όμιλος και τις σχετικές απαιτήσεις των Εποπτικών Αρχών. Σε εφαρμογή των παραπάνω Πολιτικών, έχουν καταρτισθεί και υιοθετηθεί διαδικασίες αναφορικά με την προσέγγιση με βάση τον κίνδυνο, την κατηγοριοποίηση πελατών και την αντίστοιχη εφαρμογή μέτρων δέουσας επιμέλειας.

Επιπρόσθετα, ο Όμιλος δεν εκτελεί συναλλαγές για τη νομιμότητα των οποίων υπάρχουν επιφυλάξεις ή συναλλαγές με φυσικά ή νομικά πρόσωπα / οντότητες όταν αυτό απαγορεύεται από διατάξεις διεθνών Οργανισμών, Εποπτικών ή Δικαστικών Αρχών. Τέλος, παρέχει στο Προσωπικό και τους ασφαλιστικούς διαμεσολαβητές συνεχή εκπαίδευση για τη συμμόρφωσή τους με τους σχετικούς νόμους και τις κανονιστικές αποφάσεις.



## Βραβεύσεις και Διακρίσεις

Η Εταιρία, έλαβε κατά τη διάρκεια του 2023, τις παρακάτω σημαντικές διακρίσεις:

- Απέσπασε το Χρυσό μετάλλιο από την EcoVadis, την πλατφόρμα αξιολόγησης ESG, εξασφαλίζοντας ταυτόχρονα μια θέση στο ανώτατο 5% των συναφών διεθνών επιχειρήσεων σε θέματα βιωσιμότητας
- Έλαβε το Χάλκινο μετάλλιο για τις πρακτικές “υπεύθυνης επιχειρηματικότητας” στο πλαίσιο της διαδικασίας αξιολόγησης «CR Index 2022-2023»
- Βραβεύτηκε με το Αργυρό μετάλλιο στην κατηγορία “Best Compliance Team – Insurance Sector”, στα Compliance Awards 2023
- Βραβεύτηκε για την για τη συνεχή και έμπρακτη υποστήριξή της στο έργο που επιτελεί το Ολυμπιακό Μουσείο της Θεσσαλονίκης, 2023

## Παρουσίαση Δράσεων Εταιρικής Κοινωνικής Ευθύνης κατά το 2023

Η Εταιρία, στο πλαίσιο της παροχής πληρέστερης πληροφόρησης και διαφάνειας για τη δράση της σε θέματα Εταιρικής Υπευθυνότητας και Βιώσιμης Ανάπτυξης γνωστοποίησε ότι:

- Υποστήριξε εκδηλώσεις, εκπαιδευτικές ημερίδες και συνέδρια που διοργάνωσαν Οργανισμοί, Φορείς της Ιδιωτικής Ασφάλισης, Επιμελητήρια και φορείς του Κλάδου της Οικονομίας,
- Ανέλαβε πρωτοβουλίες που στόχο έχουν να κρατήσουν ενωμένο τον κοινωνικό ιστό, ενισχύοντας φορείς και ιδρύματα, ενώ στάθηκε πάντα με διακριτικότητα δίπλα στο κοινωνικό σύνολο,
- Υποστήριξε Έλληνες αθλητές, στο πλαίσιο του ενδιαφέροντός της για την πρόοδο του αθλητικού ιδεώδους και του «ευ αγωνίζεσθαι»,
- Ενίσχυσε τη δράση φορέων και οργανισμών στον τομέα της παιδείας, της υγείας και της επιστήμης καθώς και προσπάθειες που προάγουν την περιβαλλοντική συνείδηση

## Γνωστοποιήσεις σύμφωνα με το Άρθρο 8 του κανονισμού για την Ταξινόμηση της Ευρωπαϊκής

### Ρυθμιστικό πλαίσιο

Ο κανονισμός Ταξινόμησης της (ΕΕ) 2020/852, (εφεξής “Κανονισμός”) είναι ένα βασικό στοιχείο του σχεδίου δράσεων που έχει καταρτίσει η Ευρωπαϊκή Επιτροπή για την ανακατεύθυνση ροών κεφαλαίων προς μια πιο βιώσιμη οικονομία. Αντιπροσωπεύει ένα σημαντικό βήμα προς την επίτευξη κλιματικής ουδετερότητας ως προς τις εκπομπές διοξειδίου του άνθρακα μέχρι το έτος 2050, σε εναρμόνιση με τους στόχους της Ευρωπαϊκής Ένωσης, καθώς ο κανονισμός Ταξινόμησης αποτελεί ένα σύστημα ταξινόμησης για τις περιβαλλοντικά βιώσιμες οικονομικές δραστηριότητες.

Ο Κανονισμός θεσπίζει ένα «πράσινο» πλαίσιο ταξινόμησης. Το σύστημα αυτό μετατρέπει τους περιβαλλοντικούς στόχους της ΕΕ σε συγκεκριμένα κριτήρια για την αξιολόγηση του κατά πόσον μια οικονομική δραστηριότητα μπορεί να θεωρηθεί περιβαλλοντικά βιώσιμη και σε ποιο βαθμό μια επένδυση πληροί τα περιβαλλοντικά πρότυπα βιωσιμότητας.

Επιπλέον, ο Κανονισμός αναγνωρίζει διάφορες οικονομικές δραστηριότητες ως «πράσινες» ή «περιβαλλοντικά βιώσιμες», εφόσον συνεισφέρουν σημαντικά σε τουλάχιστον έναν από τους παρακάτω περιβαλλοντικούς στόχους:

- Μετριασμό της κλιματικής αλλαγής
- Προσαρμογή στην κλιματική αλλαγή
- Βιώσιμη χρήση και προστασία των υδάτινων και θαλάσσιων πόρων
- Μετάβαση σε μια κυκλική οικονομία
- Πρόληψη και έλεγχος της ρύπανσης
- Προστασία και αποκατάσταση της βιοποικιλότητας και των οικοσυστημάτων

Οι ευθυγραμμισμένες οικονομικές δραστηριότητες ως προς την Ταξινόμηση πληρούν συγκεκριμένες απαιτήσεις και για να προσδιοριστεί ο βαθμός της βιωσιμότητας μιας επένδυσης, θα πρέπει να ισχύουν σωρευτικά τα ακόλουθα κριτήρια:

- Να συμβάλλει σημαντικά στην επίτευξη ενός ή περισσότερων από τους προαναφερθέντες στόχους
- Να μην επιβαρύνει σημαντικά κανέναν από τους υπόλοιπους στόχους
- Να ασκείται σύμφωνα με τις ελάχιστες διασφαλίσεις, δηλαδή να εφαρμόζει συγκεκριμένες διαδικασίες προκειμένου να διασφαλίζει την ευθυγράμμιση με τον ΟΟΣΑ, τις κατευθυντήριες γραμμές των Ηνωμένων Εθνών των Ηνωμένων Εθνών και των αρχών και δικαιωμάτων της Διεθνούς Οργάνωσης Εργασίας και του Διεθνούς Χάρτη των Ανθρωπίνων Δικαιωμάτων
- Να συμμορφώνεται προς τα τεχνικά κριτήρια ελέγχου βιωσιμότητας που θεσπίζει η Επιτροπή σύμφωνα με τα σχετικά άρθρα του Κανονισμού

Ο κανονισμός ουσιαστικά αποτελεί ένα εργαλείο που προάγει την διαφάνεια στις υποχρεωτικές γνωστοποιήσεις των εταιριών που καλύπτονται από τις διατάξεις της Ευρωπαϊκής οδηγίας Non-Financial Reporting Directive 2014/95/EU (NFRD). Οι υπόχρεες εταιρίες γνωστοποιούν το ποσοστό των ευθυγραμμισμένων δραστηριοτήτων με την Ταξινόμηση, ωστόσο η λίστα με τις επιλέξιμες δραστηριότητες της Ταξινόμησης είναι απλά ενδεικτική προς υποψήφιους επενδυτές και δεν αποτελεί απαίτηση σχετικά με την επιμέτρηση της κλιματικής απόδοσης για τις εταιρίες και τις χρηματοοικονομικές υπηρεσίες, επομένως οι επενδυτές μπορούν να αξιολογούν μόνοι τους την βιωσιμότητα των επενδύσεων και να επιλέγουν ελεύθερα που θα επενδύουν.

Επιπλέον, οι οικονομικές δραστηριότητες που δεν αναγνωρίζονται από τον κανονισμό Ταξινόμησης σαν επιλέξιμες, δεν είναι και απαραίτητα επιβλαβείς προς το περιβάλλον ή μη βιώσιμες. Ο κανονισμός απλά θέτει τα κριτήρια για τους τομείς δραστηριότητας που είναι πιο συναφείς και επιτυγχάνουν ουδετερότητα σχετικά με την κλιματική αλλαγή και τους περιβαλλοντικούς στόχους. Ο κανονισμός ορίζει συγκεκριμένα «Τεχνικά Κριτήρια Ελέγχου» για όλους τους περιβαλλοντικούς στόχους.

Για την ετήσια έκθεση του 2022, εφαρμόστηκε ένα απλοποιημένο πλαίσιο για τις απαιτήσεις γνωστοποίησης σύμφωνα με την Ταξινόμια της ΕΕ. Αυτό επέτρεψε την υποβολή εκθέσεων σχετικά με το ποια τμήματα των δραστηριοτήτων μιας Εταιρείας ήταν επιλέξιμα για ευθυγράμμιση με την Ταξινόμια της ΕΕ. Ωστόσο, αυτό το απλουστευμένο πλαίσιο δεν ισχύει πλέον για την ετήσια έκθεση του 2023. Κατά συνέπεια, ο Όμιλος γνωστοποιεί πλέον και ποια τμήματα των δραστηριοτήτων του είναι πράγματι ευθυγραμμισμένα με τα κριτήρια της Ταξινόμιας της ΕΕ, υποστηρίζοντας έτσι τους στόχους της ΕΕ για τη βιωσιμότητα. Οι φετινές απαιτήσεις δημοσιοποίησης εκπληρώνονται με την υποβολή εκθέσεων σχετικά με την ευθυγράμμιση με τους δύο περιβαλλοντικούς στόχους «Μετριασμός της κλιματικής αλλαγής» και «Προσαρμογή στην κλιματική αλλαγή». Οι υπόλοιποι τέσσερις στόχοι αξιολογούνται μόνο για τις επιλέξιμες δραστηριότητες.

Ως ασφαλιστικός όμιλος, η Εθνική Ασφαλιστική γνωστοποιεί τον Βασικό Δείκτη Απόδοσης που σχετίζεται με τις ασφαλιστικές δραστηριότητες (δραστηριότητες ανάληψης κινδύνων), ο οποίος αντιπροσωπεύει το ποσοστό των «ακαθάριστων εγγεγραμμένων ασφαλιστρών» για υπηρεσίες ασφάλισης και αντασφάλισης γενικών κλάδων που σχετίζονται με την κάλυψη κινδύνων σχετικών με το κλίμα (4) σε σχέση με τα συνολικά ακαθάριστα εγγεγραμμένα ασφαλιστρα ασφάλισης και αντασφάλισης γενικών κλάδων. Σύμφωνα με τον κατ' Εξουσιοδότηση Κανονισμό για το κλίμα, οι δραστηριότητες ασφάλισης γενικών κλάδων μέσω της κάλυψης κινδύνων που σχετίζονται με το κλίμα μπορούν πράγματι να θεωρηθούν ότι συμβάλλουν ουσιαστικά στην προσαρμογή στην κλιματική αλλαγή.

Ο Όμιλος γνωστοποιεί επίσης χωριστά τον δείκτη ΒΔΕ που σχετίζεται με τις επενδύσεις των ασφαλιστικών ή αντασφαλιστικών επιχειρήσεων, οι οποίες παρουσιάζουν τον σταθμισμένο μέσο όρο των επενδύσεων εκείνων που χρηματοδοτούν ή σχετίζονται με οικονομικές δραστηριότητες που ευθυγραμμίζονται με την Ταξινόμια της ΕΕ. Οι δείκτες αυτοί μετρούν τον βαθμό στον οποίο οι επενδύσεις από χρηματοπιστωτικές επιχειρήσεις, όπως οι ασφαλιστές και οι αντασφαλιστές, συμβάλλουν στον αναπροσανατολισμό των ροών κεφαλαίου προς βιώσιμες επενδύσεις.

Το Άρθρο 8 του κανονισμού ορίζει τις υποχρεωτικές γνωστοποιήσεις για τις ασφαλιστικές εταιρείες οι οποίες αφορούν την δραστηριότητα των Γενικών Ασφαλίσεων και πιο συγκεκριμένα τις εξής δραστηριότητες:

- Υγείας
- Αυτοκινήτου
- Πυρός
- Γενική Αστική Ευθύνη
- Λοιποί Κλάδοι



Ο Όμιλος αξιολογεί τους κινδύνους με βάση τα ποιοτικά και ποσοτικά χαρακτηριστικά και τους διαχωρίζει με βάση την αξιολόγηση κάθε μεμονωμένου κινδύνου, ενώ παράλληλα ενσωματώνει και τον ορισμό των κλιματικών κινδύνων στα πλαίσια της διαδικασίας πρωτασφάλισης, τόσο για τους ατομικούς όσο και για ομαδικούς και επιχειρηματικούς κινδύνους. Ο Όμιλος επίσης αξιολογεί κλιματικούς παράγοντες που επιδρούν στην ίδια κάλυψη και ανάλογα προσαρμόζει την πρωτασφαλιστική αλλά και την αντασφαλιστική πολιτική της.

Επιπλέον, ο Κανονισμός προβλέπει ότι η Ευρωπαϊκή Επιτροπή θα επισκοπήσει και πιθανότητα αναθεωρήσει την εφαρμογή του κανονισμού μέχρι την 30.06.2024 ώστε να εξετάσει την εισαγωγή των ανοιγμάτων σε κεντρικές κυβερνήσεις και κεντρικές τράπεζες αλλά και τις επιχειρήσεις που δεν είναι υπόχρεες στην γνωστοποίηση με βάση τα άρθρα 19α η 29α του κατ' εξουσιοδότηση κανονισμού 2013/34/ΕΕ, στον υπολογισμό των δεικτών απόδοσης.

## Εκτιμήσεις και περιορισμοί στη μεθοδολογία

Η Ευρωπαϊκή Επιτροπή (ΕΚ) δημοσιεύει τακτικά Συχνές Ερωτήσεις και Ανακοινώσεις σχετικά με την Ταξινόμια, με σκοπό την διευκρίνιση των απαιτήσεων γνωστοποίησης όπως ορίζονται από τον κανονισμό για την Ταξινόμια της ΕΕ και του κατ' εξουσιοδότηση κανονισμού για τις γνωστοποιήσεις. Ο Όμιλος αναγνωρίζει τις ερμηνευτικές οδηγίες που παρέχει η Ευρωπαϊκή Επιτροπή, ιδίως τις ειδικές οδηγίες για τις χρηματοπιστωτικές επιχειρήσεις στο σχέδιο Τρίτης Ανακοίνωσης της Επιτροπής που δημοσιεύθηκε στις 21 Δεκεμβρίου 2023. Δεδομένου του νέου και εξελισσόμενου χαρακτήρα του νομικού πλαισίου για την υποβολή εκθέσεων σχετικά με την Ταξινόμια της ΕΕ, οι απαιτήσεις υπόκεινται σε ερμηνευτικές αβεβαιότητες και τα απαραίτητα υποκείμενα δεδομένα για την παραγωγή των βασικών δεικτών αναφοράς δεν είναι άμεσα διαθέσιμα, όπως αναλύεται παρακάτω.

Υπό το πρίσμα αυτό, ο Όμιλος έχει υιοθετήσει μια συνετή προσέγγιση και θα βελτιώσει σταδιακά την πληρότητα και την ποιότητα των εκθέσεων Ταξινόμιας. Λαμβάνοντας υπόψη ότι φέτος είναι η πρώτη χρονιά που οι χρηματοπιστωτικές επιχειρήσεις αναφέρουν δείκτες απόδοσης με βάση τα κριτήρια που ορίζονται στον Κανονισμό της ΕΕ για την Ταξινόμια προκειμένου μια οικονομική δραστηριότητα να χαρακτηριστεί ως «περιβαλλοντικά βιώσιμη», ο Όμιλος ενστερνίζεται τις προσδοκίες της Ευρωπαϊκής Επιτροπής ότι η ανθεκτικότητα και η ακρίβεια των δεικτών απόδοσης που δημοσιοποιούν οι επιχειρήσεις, συμπεριλαμβανομένων των χρηματοπιστωτικών, θα βελτιωθεί σταδιακά καθώς ο Κανονισμός Ταξινόμιας της ΕΕ θα υιοθετείται ευρύτερα. Η βελτίωση αυτή θα αφορά ιδίως τη ροή πληροφοριών και δεδομένων από τους χρηματοοικονομικούς και μη χρηματοοικονομικούς αντισυμβαλλόμενους στους οποίους επενδύουμε.

Οι ΒΔΕ που ισχύουν για τον Όμιλο και παρουσιάζονται στην παρούσα ενότητα, σύμφωνα με τον κανονισμό της ΕΕ για την Ταξινόμια, πρόκειται για το πρώτο έτος αναφοράς των εν λόγω δεικτών απόδοσης (ΚΡΠ) από τον Όμιλο, δεν παρέχονται στοιχεία και συγκρίσιμες πληροφορίες για το 2022.

## Δείκτης Ταξινόμιας της ΕΕ για Ασφαλιστικές Δραστηριότητες (Underwriting KPI)

### Ευθυγράμμιση με την Ταξινόμια της ΕΕ

Αν μία δραστηριότητα ευθυγραμμίζεται με την Ταξινόμια της ΕΕ υπερβαίνει τα κριτήρια επιλεξιμότητας. Για τους κλάδους γενικών ασφαλίσεων, αυτό σημαίνει ότι η ασφαλιστική δραστηριότητα συμβάλλει ουσιαστικά στην προσαρμογή στην κλιματική αλλαγή, δεν βλάπτει σημαντικά τους υπόλοιπους περιβαλλοντικούς στόχους της Ταξινόμιας της ΕΕ, διεξάγεται σε πλήρη συμμόρφωση με τις ελάχιστες διασφαλίσεις και συμμορφώνεται με τα υπόλοιπα τεχνικά κριτήρια διαλογής (ΤΚΔ) που ορίζονται στον Κανονισμό της Ταξινόμιας της ΕΕ.

Είναι στη φύση του νέου ρυθμιστικού τοπίου ο πιο αόριστος και μη αναλυτικός προσδιορισμός όλων των λεπτομερειών της αξιολόγησης, αφήνοντας περιθώρια ερμηνείας σε σχέση με το πεδίο εφαρμογής και το εύρος της αξιολόγησης. Πρέπει να δημιουργηθεί μια κοινή αντίληψη και ένα κοινό πλαίσιο εφαρμογής για να εξασφαλιστεί η συνοχή και η συγκρισιμότητα των αποτελεσμάτων. Αναπτύξαμε ένα εσωτερικό πλαίσιο και ακολουθήσαμε μια συντηρητική προσέγγιση σε σχέση με την ταξινόμηση των δραστηριοτήτων, όπου τα τεχνικά κριτήρια διαλογής επέτρεπαν διαφορετική ερμηνεία. Περισσότερες πληροφορίες σχετικά με αυτό αναφέρονται στην ενότητα Στόχοι Βιώσιμης Ανάπτυξης και Στρατηγική Βιώσιμης Ανάπτυξης της μη χρηματοοικονομικής έκθεσης. Στη συνέχεια περιγράφονται τα κύρια στοιχεία του πλαισίου για την κατάταξη των δραστηριοτήτων που έχουν ευθυγραμμιστεί με την Ταξινόμια της ΕΕ:

### Ηγετική θέση στη μοντελοποίηση και τιμολόγηση των κλιματικών κινδύνων

Ολοκληρωμένη χρήση σεναρίων NatCat (Φυσικών Καταστροφών) στη μοντελοποίηση κινδύνων που συνδυάζουν ιστορικά δεδομένα της Εταιρείας (π.χ. εμπειρία στις αποζημιώσεις) ή άλλα αξιόπιστα εσωτερικά μοντέλα (π.χ. γεωδημογραφικά δεδομένα, θερμικούς χάρτες κινδύνων) όπου η κάλυψη είναι περιορισμένη, καθώς και σεναρία μελλοντικής προοπτικής (π.χ. Πιθανή Μέγιστη Ζημία) και παραμετρική ανάληψη κινδύνων με βάση την καλύτερη δυνατή εκτίμηση στη διαδικασία τιμολόγησης σε όλες τις επιλέξιμες λειτουργίες της επιχείρησης σύμφωνα με την Ταξινόμια.

### Ειδικά χαρακτηριστικά στο σχεδιασμό προϊόντων

Συμπερίληψη μέτρων προσαρμογής στην κλιματική αλλαγή (ευνοϊκών και μεταβατικών), όπως η παροχή κινήτρων για προληπτική μείωση κινδύνου ώστε να ελαχιστοποιηθεί η έκθεση σε φυσικό/κλιματικό κίνδυνο μέσω αξιολογήσεων κινδύνου των εταιρικών πελατών και παροχή εκπτώσεων στα ασφάλιστρα για κάλυψη κατά φυσικών καταστροφών.

### Καινοτόμες λύσεις κάλυψης

Υιοθέτηση παραγόντων κινδύνου κλιματικής αλλαγής στη Διαδικασία Έγκρισης Προϊόντων για τους επιλέξιμους για την Ταξινόμια κλάδους (LoBs) και προώθηση ευέλικτων ασφαλιστικών λύσεων με ενσωματωμένη κάλυψη κατά φυσικών φαινομένων. Διάθεση και συστηματική προώθηση ειδικών προϊόντων που συμβάλλουν άμεσα στην προσαρμογή στην κλιματική αλλαγή (π.χ. προληπτικά μέτρα για μείωση κινδύνου).

## Ανταλλαγή δεδομένων

Πρόσβαση σε δεδομένα / πληροφορία, διαφανής στρατηγική διανομής και Διαδικασία Εποπτείας και Διακυβέρνησης Προϊόντων (POG) που καλύπτουν κινδύνους που σχετίζονται με το κλίμα, π.χ. προσδιορισμός της αγοράς-στόχου, πρόσβαση των πελατών σε λεπτομερείς πληροφορίες σχετικά με το επίπεδο κάλυψης για το κλίμα κ.λπ.) μέσω γνωστοποιήσεων, προσυμβατικής ενημέρωσης και θεμάτων προώθησης μεταξύ άλλων.

## Παροχή υπηρεσιών μετά από καταστροφές

Καθιέρωση μηχανισμών για τη διαχείριση των απαιτήσεων που σχετίζονται με τα συμβάντα NatCat (π.χ. πληρωμή αποζημιώσεων με σειρά προτεραιότητας, πρωτόκολλα διαδικασίας NatCat κ.λπ.) , υπηρεσίες διαχείρισης ασφαλισμένων που έχουν επηρεαστεί από ένα συμβάν NatCat (π.χ. επιδόματα για οικονομική προστασία, ειδική γραμμή βοήθειας τηλεφωνικού κέντρου κ.λπ.).

## Η Αρχή της «Μη πρόκλησης σημαντικής βλάβης» (DNSH)

Συστηματική αξιολόγηση των πελατών (εταιρικών, ατομικών) για τον εντοπισμό δυνητικής έκθεσης σε όλη την αλυσίδα αξίας των ορυκτών καυσίμων σε ανοδικούς και καθοδικούς τομείς οικονομικών δραστηριοτήτων, όπως η εξερεύνηση, η εξόρυξη, η εμπορία, η διύλιση, η αποθήκευση, η μεταφορά, οι πωλήσεις, συμπεριλαμβανομένων των πρατηρίων φυσικού αερίου κ.λπ. δραστηριότητες που συνδέονται άμεσα με τους περιβαλλοντικούς στόχους DNSH.

Ενσωμάτωση μηχανισμών διαλογής χαρτοφυλακίου, όπως οι κωδικοί NACE και οι κωδικοί της Διεθνούς Πρότυπης Βιομηχανικής Ταξινόμησης (ISIC) των οικονομικών δραστηριοτήτων για την καταγραφή του επιπέδου συμμόρφωσης με την Αρχή «Μη πρόκλησης σημαντικής βλάβης» (DNSH), ώστε να εξαιρεθούν οι μη συμμορφούμενες πολιτικές ή τα αναλογικά έσοδα από τον υπολογισμό ευθυγράμμισης με την Ταξινόμια της ΕΕ.

Υιοθέτηση κριτηρίων που βασίζονται σε περιορισμό ή αποκλεισμό δραστηριοτήτων της αλυσίδας αξίας που σχετίζονται με τον τομέα των ορυκτών καυσίμων.

## Ελάχιστες διασφαλίσεις

Αξιολόγηση των αντισυμβαλλομένων ως προς την ευθυγράμμισή τους με τις κατευθυντήριες γραμμές του ΟΟΣΑ για τις πολυεθνικές επιχειρήσεις και τις κατευθυντήριες αρχές του Οικουμενικού Συμφώνου του ΟΗΕ για τις Επιχειρήσεις και τα Ανθρώπινα Δικαιώματα (μη παραβίαση κοινωνικών κανόνων).

Εφαρμογή κριτηρίων αποκλεισμού για πελάτες με οικονομικές δραστηριότητες που σχετίζονται με την παραγωγή αμφιλεγόμενων όπλων κ.λπ.

Διεξαγωγή ολοκληρωμένης διαδικασίας δέουσας επιμέλειας ασφαλιστικού χαρτοφυλακίου σχετικά με την καταπολέμηση της δωροδοκίας, της διαφθοράς, του ανταγωνισμού, της παιδικής εργασίας και άλλων σχετικών θεμάτων στο στάδιο «Γνωρίζω τον πελάτη μου»/«Καταπολέμηση της νομιμοποίησης εσόδων από παράνομες δραστηριότητες» για τον εντοπισμό πιθανών παραβιάσεων.

**Υπόδειγμα 1: Ο ΒΔΕ ανάληψης κινδύνων για ασφαλιστικές επιχειρήσεις του κλάδου ζημιών και αντασφαλιστικές επιχειρήσεις**

Οικονομικές δραστηριότητες	Σημαντική συμβολή στην προσαρμογή στην κλιματική αλλαγή			Μη πρόκληση σημαντικής βλάβης					Ελάχιστες διασφαλίσεις
	Απόλυτα ασφαλιστρα 2023	Ποσοστό ασφαλιστρων 2023	Ποσοστό ασφαλιστρων 2022	Μετριασμός της κλιματικής αλλαγής	Υδάτινοι και θαλάσσιοι πόροι	Κυκλική οικονομία	Ρύπανση	Βιοποικιλότητα και οικοσυστήματα	
	€ '000	%	%	Y/N	Y/N	Y/N	Y/N	Y/N	
<b>A.1. Ευθυγραμμισμένες με την ταξινόμια δραστηριότητες ανάληψης ασφάλισης και αντασφάλισης κατά των ζημιών (περιβαλλοντικά βιώσιμες)</b>	-	-	-	N/A	N/A	N/A	N/A	N/A	N/A
A.1.1 Εκ των οποίων αντασφαλισμένες	-	-	-	N/A	N/A	N/A	N/A	N/A	N/A
A.1.2 Εκ των οποίων προκύπτουσες από αντασφαλιστική δραστηριότητα	-	-	-	N/A	N/A	N/A	N/A	N/A	N/A
A.1.2.1 Εκ των οποίων αντασφαλισμένες (αντεκχώρηση)	-	-	-	N/A	N/A	N/A	N/A	N/A	N/A
<b>A.2 Επιλέξιμες για την ταξινόμια αλλά μη περιβαλλοντικά βιώσιμες δραστηριότητες ανάληψης ασφάλισης και αντασφάλισης κατά ζημιών (μη ευθυγραμμισμένες με την ταξινόμια δραστηριότητες)</b>	67.511	22%	22%						
<b>B. Μη επιλέξιμες για την ταξινόμια δραστηριότητες ανάληψης ασφάλισης και αντασφάλισης κατά ζημιών</b>	233.771	78%	78%						
<b>Σύνολο (A.1 + A.2 + B)</b>	<b>301.282</b>	<b>100%</b>	<b>100%</b>						

**Δείκτες απόδοσης με βάση την Ταξινόμια της ΕΕ για επενδύσεις**

Το ποσοστό έκθεσης σε δραστηριότητες που είναι ευθυγραμμισμένες με τη Ταξινόμια αντιπροσωπεύει τη σταθμισμένη μέση αξία των επενδυμένων στοιχείων ενεργητικού που κατευθύνονται στη χρηματοδότηση ή συνδέονται με οικονομικές δραστηριότητες που είναι ευθυγραμμισμένες με την Ταξινόμια της ΕΕ σε σχέση με το σύνολο των επενδυμένων στοιχείων ενεργητικού που περιλαμβάνονται στον υπολογισμό του δείκτη KPI («Καλυπτόμενα Στοιχεία Ενεργητικού»). Τα Καλυπτόμενα Στοιχεία Ενεργητικού περιλαμβάνουν όλα τα επενδυμένα στοιχεία ενεργητικού στον ισολογισμό (συμπεριλαμβανομένων των μετρητών και των ταμειακών ισοδυνάμων), εξαιρουμένων των ανοιγμάτων σε κεντρικές κυβερνήσεις, κεντρικές τράπεζες και υπερεθνικούς εκδότες, σύμφωνα με το άρθρο 7.1 της κατ' εξουσιοδότηση πράξης δημοσιοποίησης. Έτσι, τα καλυπτόμενα στοιχεία ενεργητικού περιλαμβάνουν επενδύσεις σε ακίνητα, μετοχικούς τίτλους, χρεωστικούς τίτλους (εξαιρουμένων των κρατικών ανοιγμάτων), μη ενοποιημένα επενδυτικά κεφάλαια, παράγωγα, δάνεια, μετρητά και ισοδύναμα μετρητών. Περιλαμβάνονται επίσης τα στοιχεία ενεργητικού που καλύπτουν συμβόλαια στα οποία ο χρηματοοικονομικός κίνδυνος βαρύνει τους αντισυμβαλλόμενους. Το 2023, τα καλυπτόμενα στοιχεία ενεργητικού αντιπροσωπεύουν το 48,24 % των συνολικών επενδύσεων.

Η έκθεση σε κεντρικές κυβερνήσεις, κεντρικές τράπεζες και υπερεθνικούς εκδότες, τα οποία αντιπροσωπεύουν συνολικά το 51,76 % των συνολικών επενδύσεων, εξαιρούνται τόσο από τον αριθμητή όσο και από τον παρονομαστή του δείκτη. Ο αποκλεισμός αυτός, όπως αναφέρθηκε προηγουμένως, οφείλεται στην απουσία μεθοδολογίας για τον προσδιορισμό της ευθυγράμμισής τους με την Ταξινόμια της ΕΕ.

Η έκθεση σε επιχειρήσεις που δεν υπόκεινται στα άρθρα 19α και 29α της οδηγίας 2013/34/ΕΕ και τα παράγωγα και τα ανοίγματα σε εταιρείες εκτός ΕΕ δεν μπορούν να ληφθούν υπόψη στην επίσημη αξιολόγηση των στοιχείων ενεργητικού που είναι επιλέξιμα ή ευθυγραμμισμένα με τον Κανονισμό για την Ταξινόμια της ΕΕ.

Σύμφωνα με τις κανονιστικές απαιτήσεις, οι πληροφορίες από τις χρηματοπιστωτικές επιχειρήσεις πρέπει να βασίζονται σε πραγματικά στοιχεία που δημοσιεύονται από μη χρηματοπιστωτικούς ή χρηματοπιστωτικούς οργανισμούς. Εκτιμήσεις ή προσεγγίσεις δεν επιτρέπονται στην υποχρεωτική υποβολή εκθέσεων. Ως εκ τούτου, οι πληροφορίες που ακολουθούν παρουσιάζουν μόνο το μερίδιο των επενδύσεων σε οικονομικές δραστηριότητες που είναι ευθυγραμμισμένες με την Ταξινόμια στο πλαίσιο των δύο πρώτων περιβαλλοντικών στόχων (δηλαδή, μετριασμός της κλιματικής αλλαγής και προσαρμογή στην κλιματική αλλαγή). Το ποσοστό των ανοιγμάτων σε οικονομικές δραστηριότητες που είναι ευθυγραμμισμένες με την Ταξινόμια στο πλαίσιο των υπόλοιπων τεσσάρων περιβαλλοντικών στόχων (βιώσιμη χρήση και προστασία των υδάτινων και θαλάσσιων πόρων, μετάβαση σε κυκλική οικονομία, πρόληψη και έλεγχος της ρύπανσης,

προστασία και αποκατάσταση της βιοποικιλότητας και των οικοσυστημάτων) δεν μπορεί να παρουσιαστεί λόγω μη διαθεσιμότητας των υποκείμενων δεδομένων. Δεδομένου ότι ο κατ' Εξουσιοδότηση Κανονισμός για το Περιβάλλον δημοσιεύθηκε τον Νοέμβριο του 2023, οι μη χρηματοπιστωτικές εταιρείες δεν ήταν σε θέση να καταρτίσουν και να δημοσιεύσουν τους δείκτες τους για τους εν λόγω στόχους στις εκθέσεις διαχείρισης μέχρι το τέλος Δεκεμβρίου 2022. Κατά συνέπεια, το 2023 δεν υπήρχαν δημοσιευμένες πληροφορίες για συλλογή άμεσα ή έμμεσα από τις χρηματοπιστωτικές εταιρείες. Ελλείψει τέτοιων στοιχείων, ο Όμιλος δεν είναι σε θέση φέτος να παράγει τους δείκτες KPI που αφορούν τις επενδύσεις για αυτούς τους τέσσερις νέους στόχους (τόσο για την επιλεξιμότητα όσο και για την ευθυγράμμιση).

Η ακαθάριστη λογιστική αξία των περιουσιακών στοιχείων χρησιμοποιήθηκε για τον υπολογισμό των διαφόρων δεικτών, οι οποίοι αποτελούνται κυρίως από χρεωστικούς ή μετοχικούς τίτλους σε ευρωπαϊκές μη χρηματοπιστωτικές και χρηματοπιστωτικές εταιρείες, συμπεριλαμβανομένων επίσης επενδύσεων σε αμοιβαία κεφάλαια για τα οποία ακολουθήθηκε η «look-through προσέγγιση» με βάση τις συμπληρωματικές οδηγίες της ΕΚ για τις Συχνές Ερωτήσεις.

Σύμφωνα με τον κατάλογο των οικονομικών δραστηριοτήτων που είναι επιλέξιμες βάσει του κανονισμού της ΕΕ για την Ταξινόμια, οι επενδύσεις σε ακίνητα αναγνωρίστηκαν ως επιλέξιμες για την Ταξινόμια βάσει πραγματικών πληροφοριών, οι οποίες προσδιορίστηκαν ως μη ευθυγραμμισμένες σύμφωνα με τα «τεχνικά κριτήρια διαλογής» που καθορίζονται από τον κανονισμό.

Η έκθεση σε μη επιλέξιμες για την Ταξινόμια δραστηριότητες περιλαμβάνει ανοίγματα σε ενσώματα πάγια, άυλα περιουσιακά στοιχεία, μετρητά στο ταμείο και σε καταθέσεις όψεως και δάνεια, καθώς και τα υπόλοιπα περιουσιακά στοιχεία για τα οποία δεν κατέστη δυνατό να αξιολογηθεί η επιλεξιμότητα της Ταξινόμιας.



**Υπόδειγμα: Το ποσοστό των επενδύσεων της ασφαλιστικής ή αντασφαλιστικής επιχείρησης που προορίζονται για τη χρηματοδότηση ευθυγραμμισμένων με την ταξινόμια επενδύσεων, ή συνδέονται με τέτοιου είδους δραστηριότητες, σε σχέση προς τις συνολικές επενδύσεις**

Δείκτες (σε σχέση με τα στοιχεία ενεργητικού που καλύπτονται από τον ΒΔΕ) in %	Χρηματικό ποσό
<b>Η σταθμισμένη μέση αξία όλων των επενδύσεων ασφαλιστικών ή αντασφαλιστικών επιχειρήσεων που προορίζονται για τη χρηματοδότηση ευθυγραμμισμένων με την ταξινόμια οικονομικών δραστηριοτήτων, ή συνδέονται με τέτοιου είδους δραστηριότητες, σε σχέση προς την αξία του συνόλου των στοιχείων ενεργητικού που καλύπτονται από τον ΒΔΕ, με τους ακόλουθους συντελεστές στάθμισης για επενδύσεις σε επιχειρήσεις:</b>	<b>Η σταθμισμένη μέση αξία όλων των επενδύσεων των ασφαλιστικών ή αντασφαλιστικών επιχειρήσεων που προορίζονται για τη χρηματοδότηση ευθυγραμμισμένων με την ταξινόμια οικονομικών δραστηριοτήτων, ή συνδέονται με τέτοιου είδους δραστηριότητες, με τους ακόλουθους συντελεστές στάθμισης για επενδύσεις σε επιχειρήσεις:</b>
Με βάση τον κύκλο εργασιών	47.727,99
Με βάση τις κεφαλαιουχικές δαπάνες	109.007,85
Το ποσοστό των στοιχείων ενεργητικού που καλύπτονται από τον ΒΔΕ σε σχέση με τις συνολικές επενδύσεις των ασφαλιστικών ή αντασφαλιστικών επιχειρήσεων (σύνολο στοιχείων ενεργητικού υπό διαχείριση). Εξαιρουμένων των επενδύσεων σε κρατικές οντότητες, δείκτης κάλυψης:	1.763.788,38
48,24%	Η χρηματική αξία των στοιχείων ενεργητικού που καλύπτονται από τον ΒΔΕ. Εξαιρουμένων των επενδύσεων σε κρατικές οντότητες, δείκτης κάλυψης:
<b>Πρόσθετες, συμπληρωματικές δημοσιοποιήσεις: ανάλυση του παρονομαστή του ΒΔΕ</b>	
Το ποσοστό παραγώγων σε σχέση με το σύνολο των στοιχείων ενεργητικού που καλύπτονται από τον ΒΔΕ.	3.892,07
0,23%	Η αξία σε χρηματικά ποσά των παραγώγων
<b>Η αναλογία των ανοιγμάτων έναντι χρηματοπιστωτικών και μη χρηματοπιστωτικών επιχειρήσεων που δεν υπόκεινται στα άρθρα 19α και 29α της οδηγίας 2013/34/ΕΕ επί του συνόλου των στοιχείων ενεργητικού που καλύπτονται από τον ΒΔΕ</b>	
Για μη χρηματοπιστωτικές επιχειρήσεις	198.116,24
11,53%	Για μη χρηματοπιστωτικές επιχειρήσεις
Για χρηματοπιστωτικές επιχειρήσεις	111.936,61
5,82%	Για χρηματοπιστωτικές επιχειρήσεις
<b>Η αναλογία των ανοιγμάτων έναντι χρηματοπιστωτικών και μη χρηματοπιστωτικών επιχειρήσεων από τρίτες χώρες οι οποίες δεν υπόκεινται στα άρθρα 19α και 29α της οδηγίας 2013/34/ΕΕ επί του συνόλου των στοιχείων ενεργητικού που καλύπτονται από τον ΒΔΕ:</b>	
Για μη χρηματοπιστωτικές επιχειρήσεις	104.275,42
6,07%	Για μη χρηματοπιστωτικές επιχειρήσεις
Για χρηματοπιστωτικές επιχειρήσεις	81.368,99
4,62%	Για χρηματοπιστωτικές επιχειρήσεις
<b>Η αναλογία των ανοιγμάτων έναντι χρηματοπιστωτικών και μη χρηματοπιστωτικών επιχειρήσεων που υπόκεινται στα άρθρα 19α και 29α της οδηγίας 2013/34/ΕΕ επί του συνόλου των στοιχείων ενεργητικού που καλύπτονται από τον ΒΔΕ:</b>	
Για μη χρηματοπιστωτικές επιχειρήσεις	372.345,67
21,11%	Για μη χρηματοπιστωτικές επιχειρήσεις
Για χρηματοπιστωτικές επιχειρήσεις	372.933,80
21,14%	Για χρηματοπιστωτικές επιχειρήσεις
<b>Η αναλογία των ανοιγμάτων έναντι άλλων αντισυμβαλλομένων και στοιχείων ενεργητικού επί του συνόλου των στοιχείων ενεργητικού που καλύπτονται από τον ΒΔΕ:</b>	
29,42%	Αξία των ανοιγμάτων έναντι άλλων αντισυμβαλλομένων και στοιχείων ενεργητικού:
<b>Το ποσοστό των επενδύσεων της ασφαλιστικής ή αντασφαλιστικής επιχείρησης, εκτός από επενδύσεις που κατέχονται σε σχέση με συμβάσεις ασφάλισης ζωής, όπου ο επενδυτικός κίνδυνος αναλαμβάνεται από τους κατόχους των ασφαλιστήριων συμβολαίων, οι οποίες προορίζονται για τη χρηματοδότηση ευθυγραμμισμένων με την ταξινόμια οικονομικών δραστηριοτήτων ή συνδέονται με τέτοιου είδους δραστηριότητες:</b>	
2,11%	Αξία των επενδύσεων της ασφαλιστικής ή αντασφαλιστικής επιχείρησης, εκτός από επενδύσεις που κατέχονται σε σχέση με συμβάσεις ασφάλισης ζωής, όπου ο επενδυτικός κίνδυνος αναλαμβάνεται από τον λήπτη της ασφάλισης, οι οποίες προορίζονται για τη χρηματοδότηση ευθυγραμμισμένων με την ταξινόμια οικονομικών δραστηριοτήτων ή συνδέονται με τέτοιου είδους δραστηριότητες:
<b>Η αξία όλων των επενδύσεων που χρηματοδοτούν οικονομικές δραστηριότητες που δεν είναι επιλέξιμες για την ταξινόμια σε σχέση με την αξία του συνόλου των στοιχείων ενεργητικού που καλύπτονται από τον ΒΔΕ:</b>	
85,28%	Αξία όλων των επενδύσεων που χρηματοδοτούν οικονομικές δραστηριότητες που δεν είναι επιλέξιμες για την ταξινόμια:
<b>Η αξία όλων των επενδύσεων που χρηματοδοτούν οικονομικές δραστηριότητες που είναι επιλέξιμες για την ταξινόμια, αλλά δεν είναι ευθυγραμμισμένες με την ταξινόμια, σε σχέση με την αξία του συνόλου των στοιχείων ενεργητικού που καλύπτονται από τον ΒΔΕ:</b>	
12,01%	Αξία όλων των επενδύσεων που χρηματοδοτούν οικονομικές δραστηριότητες που είναι επιλέξιμες για την ταξινόμια, αλλά δεν είναι ευθυγραμμισμένες με την ταξινόμια:

**Σημείωση:**

- Η αξία και το ποσοστό των ίδιων επενδύσεων που κατευθύνονται στην χρηματοδότηση ή σχετίζονται με οικονομικές δραστηριότητες που είναι ευθυγραμμισμένες με την Ταξινόμια, αναφέρονται σε ΒΔΕ του κύκλου εργασιών ενώ η αντίστοιχη αξία και το ποσοστό του ΒΔΕ των κεφαλαιουχικών δαπανών είναι 85.763 & 4,86%
- Η αξία και το ποσοστό όλων των επενδύσεων που χρηματοδοτούν οικονομικές δραστηριότητες που δεν είναι επιλέξιμες για την Ταξινόμια αναφέρονται στον ΒΔΕ του κύκλου εργασιών, ενώ η αντίστοιχη αξία και το ποσοστό του ΒΔΕ του των κεφαλαιουχικών δαπανών είναι 1.430.663 & 81,11%
- Η αξία όλων των επενδύσεων που χρηματοδοτούν οικονομικές δραστηριότητες που είναι επιλέξιμες για την Ταξινόμια, αλλά δεν είναι ευθυγραμμισμένες με την Ταξινόμια, αναφέρονται στον ΒΔΕ του κύκλου εργασιών, ενώ η αντίστοιχη αξία και το ποσοστό του ΒΔΕ των κεφαλαιουχικών δαπανών είναι 224.117 & 12,71%

**Κύκλος εργασιών**

Πρόσθετες, συμπληρωματικές δημοσιοποιήσεις: ανάλυση του αριθμητή του ΒΔΕ			
<b>Η αναλογία των ευθυγραμμισμένων με την ταξινόμια ανοιγμάτων έναντι χρηματοπιστωτικών και μη χρηματοπιστωτικών επιχειρήσεων που υπόκεινται στα άρθρα 19α και 29α της οδηγίας 2013/34/ΕΕ επί του συνόλου των στοιχείων ενεργητικού που καλύπτονται από τον ΒΔΕ:</b>	<b>Ποσοστό %</b>	<b>Αξία των ευθυγραμμισμένων με την ταξινόμια ανοιγμάτων έναντι χρηματοπιστωτικών και μη χρηματοπιστωτικών επιχειρήσεων που υπόκεινται στα άρθρα 19α και 29α της οδηγίας 2013/34/ΕΕ:</b>	<b>Χρηματικό ποσό</b>
Για μη χρηματοπιστωτικές επιχειρήσεις	2,19%	Για μη χρηματοπιστωτικές επιχειρήσεις	38.611,81
Για χρηματοπιστωτικές επιχειρήσεις	0,52%	Για χρηματοπιστωτικές επιχειρήσεις	9.116,18
Το ποσοστό των επενδύσεων της ασφαλιστικής ή αντασφαλιστικής επιχείρησης, εκτός από επενδύσεις που κατέχονται σε σχέση με συμβάσεις ασφάλισης ζωής, όπου ο επενδυτικός κίνδυνος αναλαμβάνεται από τους λήπτες της ασφάλισης, οι οποίες προορίζονται για τη χρηματοδότηση ευθυγραμμισμένων με την ταξινόμια οικονομικών δραστηριοτήτων ή συνδέονται με τέτοιου είδους δραστηριότητες:	2,11%	Αξία των επενδύσεων της ασφαλιστικής ή αντασφαλιστικής επιχείρησης, εκτός από επενδύσεις που κατέχονται σε σχέση με συμβάσεις ασφάλισης ζωής, όπου ο επενδυτικός κίνδυνος αναλαμβάνεται από τον λήπτη της ασφάλισης, οι οποίες προορίζονται για τη χρηματοδότηση ευθυγραμμισμένων με την ταξινόμια οικονομικών δραστηριοτήτων ή συνδέονται με τέτοιου είδους δραστηριότητες:	37.292,89
Η αναλογία των ευθυγραμμισμένων με την ταξινόμια ανοιγμάτων έναντι άλλων αντισυμβαλλομένων και στοιχείων ενεργητικού επί του συνόλου των στοιχείων ενεργητικού που καλύπτονται από τον ΒΔΕ:	0,00%	Αξία των ευθυγραμμισμένων με την ταξινόμια ανοιγμάτων έναντι άλλων αντισυμβαλλομένων και στοιχείων ενεργητικού επί του συνόλου των στοιχείων ενεργητικού που καλύπτονται από τον ΒΔΕ:	0,00

**Κεφαλαιουχικές δαπάνες**

Πρόσθετες, συμπληρωματικές δημοσιοποιήσεις: ανάλυση του αριθμητή του ΒΔΕ			
<b>Η αναλογία των ευθυγραμμισμένων με την ταξινόμια ανοιγμάτων έναντι χρηματοπιστωτικών και μη χρηματοπιστωτικών επιχειρήσεων που υπόκεινται στα άρθρα 19α και 29α της οδηγίας 2013/34/ΕΕ επί του συνόλου των στοιχείων ενεργητικού που καλύπτονται από τον ΒΔΕ:</b>	<b>Ποσοστό %</b>	<b>Αξία των ευθυγραμμισμένων με την ταξινόμια ανοιγμάτων έναντι χρηματοπιστωτικών και μη χρηματοπιστωτικών επιχειρήσεων που υπόκεινται στα άρθρα 19α και 29α της οδηγίας 2013/34/ΕΕ:</b>	<b>Χρηματικό ποσό</b>
Για μη χρηματοπιστωτικές επιχειρήσεις	5,46%	Για μη χρηματοπιστωτικές επιχειρήσεις	96.311,07
Για χρηματοπιστωτικές επιχειρήσεις	0,72%	Για χρηματοπιστωτικές επιχειρήσεις	12.696,78
Το ποσοστό των επενδύσεων της ασφαλιστικής ή αντασφαλιστικής επιχείρησης, εκτός από επενδύσεις που κατέχονται σε σχέση με συμβάσεις ασφάλισης ζωής, όπου ο επενδυτικός κίνδυνος αναλαμβάνεται από τους λήπτες της ασφάλισης, οι οποίες προορίζονται για τη χρηματοδότηση ευθυγραμμισμένων με την ταξινόμια οικονομικών δραστηριοτήτων ή συνδέονται με τέτοιου είδους δραστηριότητες:	4,86%	Αξία των επενδύσεων της ασφαλιστικής ή αντασφαλιστικής επιχείρησης, εκτός από επενδύσεις που κατέχονται σε σχέση με συμβάσεις ασφάλισης ζωής, όπου ο επενδυτικός κίνδυνος αναλαμβάνεται από τον λήπτη της ασφάλισης, οι οποίες προορίζονται για τη χρηματοδότηση ευθυγραμμισμένων με την ταξινόμια οικονομικών δραστηριοτήτων ή συνδέονται με τέτοιου είδους δραστηριότητες:	85.763,19
Η αναλογία των ευθυγραμμισμένων με την ταξινόμια ανοιγμάτων έναντι άλλων αντισυμβαλλομένων και στοιχείων ενεργητικού επί του συνόλου των στοιχείων ενεργητικού που καλύπτονται από τον ΒΔΕ:	0,00%	Αξία των ευθυγραμμισμένων με την ταξινόμια ανοιγμάτων έναντι άλλων αντισυμβαλλομένων και στοιχείων ενεργητικού επί του συνόλου των στοιχείων ενεργητικού που καλύπτονται από τον ΒΔΕ:	0,00

**Ανάλυση του αριθμητή του ΒΔΕ ανά περιβαλλοντικό στόχο**

Δραστηριότητες ευθυγραμμισμένες με την ταξινόμια - υπό την προϋπόθεση θετικής αξιολόγησης περι «μη πρόκλησης σημαντικής βλάβης» και κοινωνικών

<b>Δραστηριότητες ευθυγραμμισμένες με την ταξινόμια</b>	<b>Κύκλος εργασιών %</b>	<b>Κεφαλαιουχικές δαπάνες %</b>
(1) Μετριασμός της κλιματικής αλλαγής	2,60%	6,05%
α) Δραστηριότητες μετάβασης	0,19%	0,62%
b) Ευνοϊκές δραστηριότητες	0,95%	1,89%
(2) Προσαρμογή στην κλιματική αλλαγή	0,10%	0,13%
a) Ευνοϊκές δραστηριότητες	0,00%	0,00%
(3) Βιώσιμη χρήση και προστασία των υδάτινων και των θαλάσσιων πόρων		
a) Ευνοϊκές δραστηριότητες		
(4) Η μετάβαση σε μια κυκλική οικονομία		
a) Ευνοϊκές δραστηριότητες		
(5) Πρόληψη και έλεγχος της ρύπανσης		
a) Ευνοϊκές δραστηριότητες		
(6) Προστασία και αποκατάσταση της βιοποικιλότητας και των οικοσυστημάτων		
a) Ευνοϊκές δραστηριότητες		

## Κατ' εξουσιοδότηση πράξη για την Πυρηνική ενέργεια και Φυσικό αέριο

Επιπλέον, σύμφωνα με τις απαιτήσεις υποβολής εκθέσεων της Ταξινόμιας 2023, ο Όμιλος πρέπει να αναφέρει την έκθεσή του στις έξι δραστηριότητες πυρηνικής ενέργειας και φυσικού αερίου που ορίζονται στον συγκεκριμένο κανονισμό (ΕΕ) 2022/1214 της Επιτροπής (παράρτημα ΙΙΙ). Η εν λόγω αναφορά αποσκοπεί στον προσδιορισμό του ποσοστού των επενδύσεων που ευθυγραμμίζονται με τις εν λόγω δραστηριότητες. Για το 2023, η έκθεση του Ομίλου στις δραστηριότητες πυρηνικής ενέργειας και φυσικού αερίου εκτιμάται ότι θα είναι ελάχιστη (περίπου 0,9 και 0,8% των ευθυγραμμισμένων στοιχείων ενεργητικού για τον κύκλο εργασιών και κεφαλαιουχικών δαπανών βάσει της συνολικής ευθυγράμμισης).

### Υπόδειγμα 1 Δραστηριότητες σχετικές με την πυρηνική ενέργεια και τα ορυκτά αέρια

#### Γραμμή Δραστηριότητες σχετικές με την πυρηνική ενέργεια

1.	Η επιχείρηση διεξάγει, χρηματοδοτεί ή έχει ανοίγματα στην έρευνα, την ανάπτυξη, την επίδειξη και την αξιοποίηση καινοτόμων εγκαταστάσεων παραγωγής ηλεκτρικής ενέργειας που παράγουν ενέργεια από πυρηνικές διεργασίες με ελάχιστα απόβλητα από τον κύκλο καυσίμων.	Ναι
2.	Η επιχείρηση αναλαμβάνει, χρηματοδοτεί ή έχει ανοίγματα στην κατασκευή και ασφαλή λειτουργία νέων πυρηνικών εγκαταστάσεων για την παραγωγή ηλεκτρικής ενέργειας ή βιομηχανικής θερμότητας, μεταξύ άλλων για σκοπούς τηλεθέρμανσης ή για βιομηχανικές διεργασίες, όπως η παραγωγή υδρογόνου, καθώς και αναβαθμίσεις της ασφάλειάς τους, χρησιμοποιώντας τις βέλτιστες διαθέσιμες τεχνολογίες.	Ναι
3.	Η επιχείρηση αναλαμβάνει, χρηματοδοτεί ή έχει ανοίγματα στην ασφαλή λειτουργία υφιστάμενων πυρηνικών εγκαταστάσεων που παράγουν ηλεκτρική ενέργεια ή βιομηχανική θερμότητα, μεταξύ άλλων για σκοπούς τηλεθέρμανσης ή για βιομηχανικές διεργασίες, όπως η παραγωγή υδρογόνου από πυρηνική ενέργεια, καθώς και αναβαθμίσεις της ασφάλειάς τους	Ναι
<b>Δραστηριότητες που σχετίζονται με ορυκτά αέρια</b>		
4.	Η επιχείρηση αναλαμβάνει, χρηματοδοτεί ή έχει ανοίγματα στην κατασκευή ή τη λειτουργία εγκαταστάσεων ηλεκτροπαραγωγής που παράγουν ηλεκτρική ενέργεια με χρήση ορυκτών αέριων καυσίμων.	Ναι
5.	Η επιχείρηση αναλαμβάνει, χρηματοδοτεί ή έχει ανοίγματα στην κατασκευή, ανακαίνιση και λειτουργία εγκαταστάσεων συνδυασμένης παραγωγής θερμότητας/ψύξης και ηλεκτρικής ενέργειας με χρήση ορυκτών αέριων καυσίμων.	Ναι
6.	Η επιχείρηση αναλαμβάνει, χρηματοδοτεί ή έχει ανοίγματα στην κατασκευή, ανακαίνιση και λειτουργία εγκαταστάσεων παραγωγής θερμότητας, οι οποίες παράγουν θερμότητα/ψύξη με τη χρήση ορυκτών αέριων καυσίμων.	Ναι

Παρακάτω παρατίθενται πρόσθετοι πίνακες γνωστοποιήσεων.

## Κύκλος εργασιών Προτύπων πυρηνικής ενέργειας και ορυκτού αερίου

Υπόδειγμα 2 Ευθυγραμμισμένες με την ταξινόμηση οικονομικές δραστηριότητες (παρονομαστές)							
Γραμμή	Οικονομικές δραστηριότητες	CCM+CCA		CCM		CCA	
		Ποσό	%	Ποσό	%	Ποσό	%
1.	Ποσό και ποσοστό της ευθυγραμμισμένης με την ταξινόμηση οικονομικής δραστηριότητας που αναφέρεται στο τμήμα 4.26 των παραρτημάτων I και II του κατ' εξουσιοδότηση κανονισμού 2021/2139 στον παρονομαστή του εφαρμοστέου ΒΔΕ	66,6	0,00%	66,6	0,00%	0,0	0,00%
2.	Ποσό και ποσοστό της ευθυγραμμισμένης με την ταξινόμηση οικονομικής δραστηριότητας που αναφέρεται στο τμήμα 4.27 των παραρτημάτων I και II του κατ' εξουσιοδότηση κανονισμού 2021/2139 στον παρονομαστή του εφαρμοστέου ΒΔΕ	455,7	0,03%	455,7	0,03%	0,0	0,00%
3.	Ποσό και ποσοστό της ευθυγραμμισμένης με την ταξινόμηση οικονομικής δραστηριότητας που αναφέρεται στο τμήμα 4.28 των παραρτημάτων I και II του κατ' εξουσιοδότηση κανονισμού 2021/2139 στον παρονομαστή του εφαρμοστέου ΒΔΕ	14.542,2	0,82%	14.542,2	0,82%	0,0	0,00%
4.	Ποσό και ποσοστό της ευθυγραμμισμένης με την ταξινόμηση οικονομικής δραστηριότητας που αναφέρεται στο τμήμα 4.29 των παραρτημάτων I και II του κατ' εξουσιοδότηση κανονισμού 2021/2139 στον παρονομαστή του εφαρμοστέου ΒΔΕ	5,4	0,00%	5,4	0,00%	0,0	0,00%
5.	Ποσό και ποσοστό της ευθυγραμμισμένης με την ταξινόμηση οικονομικής δραστηριότητας που αναφέρεται στο τμήμα 4.30 των παραρτημάτων I και II του κατ' εξουσιοδότηση κανονισμού 2021/2139 στον παρονομαστή του εφαρμοστέου ΒΔΕ	476,4	0,03%	469,6	0,03%	6,8	0,00%
6.	Ποσό και ποσοστό της ευθυγραμμισμένης με την ταξινόμηση οικονομικής δραστηριότητας που αναφέρεται στο τμήμα 4.31 των παραρτημάτων I και II του κατ' εξουσιοδότηση κανονισμού 2021/2139 στον παρονομαστή του εφαρμοστέου ΒΔΕ	0,1	0,00%	0,1	0,00%	0,0	0,00%
7.	Ποσό και ποσοστό άλλων ευθυγραμμισμένων με την ταξινόμηση οικονομικών δραστηριοτήτων που δεν αναφέρονται στις ανωτέρω γραμμές 1 έως 6 στον παρονομαστή του εφαρμοστέου ΒΔΕ	32.181,4	1,82%	30.346,2	1,72%	1.835,2	0,10%
8.	Συνολικό ποσό και αναλογία οικονομικής δραστηριότητας ευθυγραμμισμένης με την ταξινόμηση στον παρονομαστή του ισχύοντος ΚΡΙ	47.727,9	2,71%	45.885,9	2,60%	1.842,0	0,10%

Υπόδειγμα 3 Ευθυγραμμισμένες με την ταξινόμηση οικονομικές δραστηριότητες (αριθμητές)							
Γραμμή	Οικονομικές δραστηριότητες	CCM+CCA		CCM		CCA	
		Ποσό	%	Ποσό	%	Ποσό	%
1.	Ποσό και ποσοστό της ευθυγραμμισμένης με την ταξινόμηση οικονομικής δραστηριότητας που αναφέρεται στο τμήμα 4.26 των παραρτημάτων I και II του κατ' εξουσιοδότηση κανονισμού 2021/2139 στον αριθμητή του εφαρμοστέου ΒΔΕ	66,6	0,14%	66,6	0,14%	0,0	0,00%
2.	Ποσό και ποσοστό της ευθυγραμμισμένης με την ταξινόμηση οικονομικής δραστηριότητας που αναφέρεται στο τμήμα 4.27 των παραρτημάτων I και II του κατ' εξουσιοδότηση κανονισμού 2021/2139 στον αριθμητή του εφαρμοστέου ΒΔΕ	455,7	0,95%	455,7	0,95%	0,0	0,00%
3.	Ποσό και ποσοστό της ευθυγραμμισμένης με την ταξινόμηση οικονομικής δραστηριότητας που αναφέρεται στο τμήμα 4.28 των παραρτημάτων I και II του κατ' εξουσιοδότηση κανονισμού 2021/2139 στον αριθμητή του εφαρμοστέου ΒΔΕ	14.542,2	30,47%	14.542,2	30,47%	0,0	0,00%
4.	Ποσό και ποσοστό της ευθυγραμμισμένης με την ταξινόμηση οικονομικής δραστηριότητας που αναφέρεται στο τμήμα 4.29 των παραρτημάτων I και II του κατ' εξουσιοδότηση κανονισμού 2021/2139 στον αριθμητή του εφαρμοστέου ΒΔΕ	5,4	0,01%	5,4	0,01%	0,0	0,00%
5.	Ποσό και ποσοστό της ευθυγραμμισμένης με την ταξινόμηση οικονομικής δραστηριότητας που αναφέρεται στο τμήμα 4.30 των παραρτημάτων I και II του κατ' εξουσιοδότηση κανονισμού 2021/2139 στον αριθμητή του εφαρμοστέου ΒΔΕ	476,4	1,00%	469,6	0,98%	6,8	0,01%
6.	Ποσό και ποσοστό της ευθυγραμμισμένης με την ταξινόμηση οικονομικής δραστηριότητας που αναφέρεται στο τμήμα 4.31 των παραρτημάτων I και II του κατ' εξουσιοδότηση κανονισμού 2021/2139 στον αριθμητή του εφαρμοστέου ΒΔΕ	0,1	0,00%	0,1	0,00%	0,0	0,00%
7.	Ποσό και αναλογία άλλων οικονομικών δραστηριοτήτων ευθυγραμμισμένων με την ταξινόμηση που δεν αναφέρονται στις σειρές 1 έως 6 παραπάνω στον αριθμητή του	32.181,4	67,43%	30.346,2	63,58%	1.835,2	3,85%
8.	Συνολικό ποσό και αναλογία οικονομικής δραστηριότητας ευθυγραμμισμένης με την ταξινόμηση στον αριθμητή του ισχύοντος ΚΡΙ	47.727,9	100,00%	45.885,9	96,14%	1.842,0	3,86%

**Υπόδειγμα 4 Επιλέξιμες για την ταξινόμια, αλλά μη ευθυγραμμισμένες με την ταξινόμια, οικονομικές δραστηριότητες**

Γραμμή	Οικονομικές δραστηριότητες	CCM+CCA		CCM		CCA	
		Χρηματικό ποσό	% μιατικό ποσό	%	Χρηματικό ποσό	%	
1.	Ποσό και ποσοστό της επιλέξιμης για την ταξινόμια, αλλά μη ευθυγραμμισμένης με την ταξινόμια, οικονομικής δραστηριότητας που αναφέρεται στο τμήμα 4.26 των παραρτημάτων I και II του κατ' εξουσιοδότηση κανονισμού 2021/2139 στον παρονομαστή του εφαρμοστέου ΒΔΕ	405,9	0,02%	405,9	0,02%	0,0	0,00%
2.	Ποσό και ποσοστό της επιλέξιμης για την ταξινόμια, αλλά μη ευθυγραμμισμένης με την ταξινόμια, οικονομικής δραστηριότητας που αναφέρεται στο τμήμα 4.27 των παραρτημάτων I και II του κατ' εξουσιοδότηση κανονισμού 2021/2139 στον παρονομαστή του εφαρμοστέου ΒΔΕ	7.040,3	0,40%	7.040,3	0,40%	0,0	0,00%
3.	Ποσό και ποσοστό της επιλέξιμης για την ταξινόμια, αλλά μη ευθυγραμμισμένης με την ταξινόμια, οικονομικής δραστηριότητας που αναφέρεται στο τμήμα 4.28 των παραρτημάτων I και II του κατ' εξουσιοδότηση κανονισμού 2021/2139 στον παρονομαστή του εφαρμοστέου ΒΔΕ	1.192,8	0,07%	1.192,8	0,07%	0,0	0,00%
4.	Ποσό και ποσοστό της επιλέξιμης για την ταξινόμια, αλλά μη ευθυγραμμισμένης με την ταξινόμια, οικονομικής δραστηριότητας που αναφέρεται στο τμήμα 4.29 των παραρτημάτων I και II του κατ' εξουσιοδότηση κανονισμού 2021/2139 στον παρονομαστή του εφαρμοστέου ΒΔΕ	11.816,5	0,67%	11.815,8	0,67%	0,6	0,00%
5.	Ποσό και ποσοστό της επιλέξιμης για την ταξινόμια, αλλά μη ευθυγραμμισμένης με την ταξινόμια, οικονομικής δραστηριότητας που αναφέρεται στο τμήμα 4.30 των παραρτημάτων I και II του κατ' εξουσιοδότηση κανονισμού 2021/2139 στον παρονομαστή του εφαρμοστέου ΒΔΕ	8.631,1	0,49%	8.628,2	0,49%	2,9	0,00%
6.	Ποσό και ποσοστό της επιλέξιμης για την ταξινόμια, αλλά μη ευθυγραμμισμένης με την ταξινόμια, οικονομικής δραστηριότητας που αναφέρεται στο τμήμα 4.31 των παραρτημάτων I και II του κατ' εξουσιοδότηση κανονισμού 2021/2139 στον παρονομαστή του εφαρμοστέου ΒΔΕ	392,9	0,02%	392,9	0,02%	0,0	0,00%
7.	Ποσό και ποσοστό άλλων επιλέξιμων για την ταξινόμια, αλλά μη ευθυγραμμισμένων με την ταξινόμια, οικονομικών δραστηριοτήτων που δεν αναφέρονται στις ανωτέρω γραμμές 1 έως 6 στον παρονομαστή του εφαρμοστέου ΒΔΕ	173.872,6	9,86%	165.897,2	9,41%	7.975,5	0,45%
8.	Συνολικό ποσό και ποσοστό των επιλέξιμων για την ταξινόμια, αλλά μη ευθυγραμμισμένων με την ταξινόμια, οικονομικών δραστηριοτήτων στον παρονομαστή του εφαρμοστέου ΒΔΕ	203.352,2	11,53%	195.373,2	11,08%	7.979,0	0,45%

**Υπόδειγμα 5 Μη επιλέξιμες για την ταξινόμια οικονομικές δραστηριότητες**

Γραμμή	Οικονομικές δραστηριότητες	CCM+CCA		CCM		CCA	
		Χρηματικό ποσό	% μιατικό ποσό	%	Χρηματικό ποσό	%	
1.	Ποσό και ποσοστό της οικονομικής δραστηριότητας που αναφέρεται στη γραμμή 1 του υποδείγματος 1, η οποία είναι μη επιλέξιμη για την ταξινόμια σύμφωνα με το τμήμα 4.26 των παραρτημάτων I και II του κατ' εξουσιοδότηση κανονισμού 2021/2139 στον παρονομαστή του εφαρμοστέου ΒΔΕ	0,0	0,00%	0,0	0,00%	0,0	0,00%
2.	Ποσό και ποσοστό της οικονομικής δραστηριότητας που αναφέρεται στη γραμμή 2 του υποδείγματος 1, η οποία είναι μη επιλέξιμη για την ταξινόμια σύμφωνα με το τμήμα 4.27 των παραρτημάτων I και II του κατ' εξουσιοδότηση κανονισμού 2021/2139 στον παρονομαστή του εφαρμοστέου ΒΔΕ	0,0	0,00%	0,0	0,00%	0,0	0,00%
3.	Ποσό και ποσοστό της οικονομικής δραστηριότητας που αναφέρεται στη γραμμή 3 του υποδείγματος 1, η οποία είναι μη επιλέξιμη για την ταξινόμια σύμφωνα με το τμήμα 4.28 των παραρτημάτων I και II του κατ' εξουσιοδότηση κανονισμού 2021/2139 στον παρονομαστή του εφαρμοστέου ΒΔΕ	0,0	0,00%	0,0	0,00%	0,0	0,00%
4.	Ποσό και ποσοστό της οικονομικής δραστηριότητας που αναφέρεται στη γραμμή 4 του υποδείγματος 1, η οποία είναι μη επιλέξιμη για την ταξινόμια σύμφωνα με το τμήμα 4.29 των παραρτημάτων I και II του κατ' εξουσιοδότηση κανονισμού 2021/2139 στον παρονομαστή του εφαρμοστέου ΒΔΕ	0,0	0,00%	0,0	0,00%	0,0	0,00%
5.	Ποσό και ποσοστό της οικονομικής δραστηριότητας που αναφέρεται στη γραμμή 5 του υποδείγματος 1, η οποία είναι μη επιλέξιμη για την ταξινόμια σύμφωνα με το τμήμα 4.30 των παραρτημάτων I και II του κατ' εξουσιοδότηση κανονισμού 2021/2139 στον παρονομαστή του εφαρμοστέου ΒΔΕ	0,0	0,00%	0,0	0,00%	0,0	0,00%
6.	Ποσό και ποσοστό της οικονομικής δραστηριότητας που αναφέρεται στη γραμμή 6 του υποδείγματος 1, η οποία είναι μη επιλέξιμη για την ταξινόμια σύμφωνα με το τμήμα 4.31 των παραρτημάτων I και II του κατ' εξουσιοδότηση κανονισμού 2021/2139 στον παρονομαστή του εφαρμοστέου ΒΔΕ	0,0	0,00%	0,0	0,00%	0,0	0,00%
7.	Ποσό και ποσοστό άλλων μη επιλέξιμων για την ταξινόμια οικονομικών δραστηριοτήτων που δεν αναφέρονται στις ανωτέρω γραμμές 1 έως 6 στον παρονομαστή του εφαρμοστέου ΒΔΕ	1.512.708,3	85,76%				
8.	Συνολικό ποσό και ποσοστό των μη επιλέξιμων για την ταξινόμια οικονομικών δραστηριοτήτων στον παρονομαστή του εφαρμοστέου ΒΔΕ	1.512.708,3	85,76%				

## Δαπάνες Προτύπων πυρηνικής ενέργειας και ορυκτού αερίου

Υπόδειγμα 2 Ευθυγραμμισμένες με την ταξινομία οικονομικές δραστηριότητες (παρονομαστής)							
Γραμμή	Οικονομικές δραστηριότητες	CCM+CCA		CCM		CCA	
		Κρηματικό ποσό	% Κρηματικό ποσό	Κρηματικό ποσό	% Κρηματικό ποσό	Κρηματικό ποσό	%
1.	Ποσό και ποσοστό της ευθυγραμμισμένης με την ταξινομία οικονομικής δραστηριότητας που αναφέρεται στο τμήμα 4.26 των παραρτημάτων Ι και ΙΙ του κατ' εξουσιοδότηση κανονισμού 2021/2139 στον παρονομαστή του εφαρμοστέου ΒΔΕ	3,5	0,00%	3,5	0,00%	0,0	0,00%
2.	Ποσό και ποσοστό της ευθυγραμμισμένης με την ταξινομία οικονομικής δραστηριότητας που αναφέρεται στο τμήμα 4.27 των παραρτημάτων Ι και ΙΙ του κατ' εξουσιοδότηση κανονισμού 2021/2139 στον παρονομαστή του εφαρμοστέου ΒΔΕ	9.495,8	0,54%	9.495,8	0,54%	0,0	0,00%
3.	Ποσό και ποσοστό της ευθυγραμμισμένης με την ταξινομία οικονομικής δραστηριότητας που αναφέρεται στο τμήμα 4.28 των παραρτημάτων Ι και ΙΙ του κατ' εξουσιοδότηση κανονισμού 2021/2139 στον παρονομαστή του εφαρμοστέου ΒΔΕ	4.203,5	0,24%	4.203,5	0,24%	0,0	0,00%
4.	Ποσό και ποσοστό της ευθυγραμμισμένης με την ταξινομία οικονομικής δραστηριότητας που αναφέρεται στο τμήμα 4.29 των παραρτημάτων Ι και ΙΙ του κατ' εξουσιοδότηση κανονισμού 2021/2139 στον παρονομαστή του εφαρμοστέου ΒΔΕ	61,5	0,00%	61,5	0,00%	0,0	0,00%
5.	Ποσό και ποσοστό της ευθυγραμμισμένης με την ταξινομία οικονομικής δραστηριότητας που αναφέρεται στο τμήμα 4.30 των παραρτημάτων Ι και ΙΙ του κατ' εξουσιοδότηση κανονισμού 2021/2139 στον παρονομαστή του εφαρμοστέου ΒΔΕ	11,2	0,00%	11,2	0,00%	0,0	0,00%
6.	Ποσό και ποσοστό της ευθυγραμμισμένης με την ταξινομία οικονομικής δραστηριότητας που αναφέρεται στο τμήμα 4.31 των παραρτημάτων Ι και ΙΙ του κατ' εξουσιοδότηση κανονισμού 2021/2139 στον παρονομαστή του εφαρμοστέου ΒΔΕ	0,5	0,00%	0,5	0,00%	0,0	0,00%
7.	Ποσό και ποσοστό άλλων ευθυγραμμισμένων με την ταξινομία οικονομικών δραστηριοτήτων που δεν αναφέρονται στις ανωτέρω γραμμές 1 έως 6 στον παρονομαστή του εφαρμοστέου ΒΔΕ	95.231,9	5,40%	92.915,0	5,27%	2.316,8	0,13%
8.	Συνολικό ποσό και αναλογία οικονομικής δραστηριότητας ευθυγραμμισμένης με την ταξινόμηση στον παρονομαστή του ισχύοντος ΚΡΙ	109.007,9	6,18%	106.691,0	6,05%	2.316,8	0,13%

Υπόδειγμα 3 Ευθυγραμμισμένες με την ταξινομία οικονομικές δραστηριότητες (αριθμητής)							
Γραμμή	Οικονομικές δραστηριότητες	CCM+CCA		CCM		CCA	
		Κρηματικό ποσό	% Κρηματικό ποσό	Κρηματικό ποσό	% Κρηματικό ποσό	Κρηματικό ποσό	%
1.	Ποσό και ποσοστό της ευθυγραμμισμένης με την ταξινομία οικονομικής δραστηριότητας που αναφέρεται στο τμήμα 4.26 των παραρτημάτων Ι και ΙΙ του κατ' εξουσιοδότηση κανονισμού 2021/2139 στον αριθμητή του εφαρμοστέου ΒΔΕ	3,5	0,00%	3,5	0,00%	0,0	0,00%
2.	Ποσό και ποσοστό της ευθυγραμμισμένης με την ταξινομία οικονομικής δραστηριότητας που αναφέρεται στο τμήμα 4.27 των παραρτημάτων Ι και ΙΙ του κατ' εξουσιοδότηση κανονισμού 2021/2139 στον αριθμητή του εφαρμοστέου ΒΔΕ	9.495,8	8,71%	9.495,8	8,71%	0,0	0,00%
3.	Ποσό και ποσοστό της ευθυγραμμισμένης με την ταξινομία οικονομικής δραστηριότητας που αναφέρεται στο τμήμα 4.28 των παραρτημάτων Ι και ΙΙ του κατ' εξουσιοδότηση κανονισμού 2021/2139 στον αριθμητή του εφαρμοστέου ΒΔΕ	4.203,5	3,86%	4.203,5	3,86%	0,0	0,00%
4.	Ποσό και ποσοστό της ευθυγραμμισμένης με την ταξινομία οικονομικής δραστηριότητας που αναφέρεται στο τμήμα 4.29 των παραρτημάτων Ι και ΙΙ του κατ' εξουσιοδότηση κανονισμού 2021/2139 στον αριθμητή του εφαρμοστέου ΒΔΕ	61,5	0,06%	61,5	0,06%	0,0	0,00%
5.	Ποσό και ποσοστό της ευθυγραμμισμένης με την ταξινομία οικονομικής δραστηριότητας που αναφέρεται στο τμήμα 4.30 των παραρτημάτων Ι και ΙΙ του κατ' εξουσιοδότηση κανονισμού 2021/2139 στον αριθμητή του εφαρμοστέου ΒΔΕ	11,2	0,01%	11,2	0,01%	0,0	0,00%
6.	Ποσό και ποσοστό της ευθυγραμμισμένης με την ταξινομία οικονομικής δραστηριότητας που αναφέρεται στο τμήμα 4.31 των παραρτημάτων Ι και ΙΙ του κατ' εξουσιοδότηση κανονισμού 2021/2139 στον αριθμητή του εφαρμοστέου ΒΔΕ	0,5	0,00%	0,5	0,00%	0,0	0,00%
7.	Ποσό και αναλογία άλλων οικονομικών δραστηριοτήτων ευθυγραμμισμένων με την ταξινόμηση που δεν αναφέρονται στις σειρές 1 έως 6 παραπάνω στον αριθμητή του ισχύοντος ΚΡΙ	95.231,9	87,36%	92.915,0	85,24%	2.316,8	2,13%
8.	Συνολικό ποσό και αναλογία οικονομικής δραστηριότητας ευθυγραμμισμένης με την ταξινόμηση στον αριθμητή του ισχύοντος ΚΡΙ	109.007,9	100,00%	106.691,0	97,87%	2.316,8	2,13%

Υπόδειγμα 4 Επιλέξιμες για την ταξινόμια, αλλά μη ευθυγραμμισμένες με την ταξινόμια, οικονομικές δραστηριότητες							
Γραμμή	Οικονομικές δραστηριότητες	CCM+CCA		CCM		CCA	
		Κρηματικό ποσό	% Κρηματικό ποσό	Κρηματικό ποσό	% Κρηματικό ποσό	Κρηματικό ποσό	%
1.	Ποσό και ποσοστό της επιλέξιμης για την ταξινόμια, αλλά μη ευθυγραμμισμένης με την ταξινόμια, οικονομικής δραστηριότητας που αναφέρεται στο τμήμα 4.26 των παραρτημάτων Ι και ΙΙ του κατ' εξουσιοδότηση κανονισμού 2021/2139 στον παρονομαστή του εφαρμοστέου ΒΔΕ	9,7	0,00%	9,7	0,00%	0,0	0,00%
2.	Ποσό και ποσοστό της επιλέξιμης για την ταξινόμια, αλλά μη ευθυγραμμισμένης με την ταξινόμια, οικονομικής δραστηριότητας που αναφέρεται στο τμήμα 4.27 των παραρτημάτων Ι και ΙΙ του κατ' εξουσιοδότηση κανονισμού 2021/2139 στον παρονομαστή του εφαρμοστέου ΒΔΕ	0,0	0,00%	0,0	0,00%	0,0	0,00%
3.	Ποσό και ποσοστό της επιλέξιμης για την ταξινόμια, αλλά μη ευθυγραμμισμένης με την ταξινόμια, οικονομικής δραστηριότητας που αναφέρεται στο τμήμα 4.28 των παραρτημάτων Ι και ΙΙ του κατ' εξουσιοδότηση κανονισμού 2021/2139 στον παρονομαστή του εφαρμοστέου ΒΔΕ	52,6	0,00%	52,6	0,00%	0,0	0,00%
4.	Ποσό και ποσοστό της επιλέξιμης για την ταξινόμια, αλλά μη ευθυγραμμισμένης με την ταξινόμια, οικονομικής δραστηριότητας που αναφέρεται στο τμήμα 4.29 των παραρτημάτων Ι και ΙΙ του κατ' εξουσιοδότηση κανονισμού 2021/2139 στον παρονομαστή του εφαρμοστέου ΒΔΕ	10.162,6	0,58%	10.139,9	0,57%	22,7	0,00%
5.	Ποσό και ποσοστό της επιλέξιμης για την ταξινόμια, αλλά μη ευθυγραμμισμένης με την ταξινόμια, οικονομικής δραστηριότητας που αναφέρεται στο τμήμα 4.30 των παραρτημάτων Ι και ΙΙ του κατ' εξουσιοδότηση κανονισμού 2021/2139 στον παρονομαστή του εφαρμοστέου ΒΔΕ	11.257,2	0,64%	11.257,1	0,64%	0,1	0,00%
6.	Ποσό και ποσοστό της επιλέξιμης για την ταξινόμια, αλλά μη ευθυγραμμισμένης με την ταξινόμια, οικονομικής δραστηριότητας που αναφέρεται στο τμήμα 4.31 των παραρτημάτων Ι και ΙΙ του κατ' εξουσιοδότηση κανονισμού 2021/2139 στον παρονομαστή του εφαρμοστέου ΒΔΕ	687,0	0,04%	687,0	0,04%	0,0	0,00%
7.	Ποσό και ποσοστό άλλων επιλέξιμων για την ταξινόμια, αλλά μη ευθυγραμμισμένων με την ταξινόμια, οικονομικών δραστηριοτήτων που δεν αναφέρονται στις ανωτέρω γραμμές 1 έως 6 στον παρονομαστή του εφαρμοστέου ΒΔΕ	192.833,5	10,93%	187.785,3	10,65%	5.048,2	0,29%
8.	Συνολικό ποσό και ποσοστό των επιλέξιμων για την ταξινόμια, αλλά μη ευθυγραμμισμένων με την ταξινόμια, οικονομικών δραστηριοτήτων στον παρονομαστή του εφαρμοστέου ΒΔΕ	215.002,5	12,19%	209.931,5	11,90%	5.071,0	0,29%

Γραμμή		Οικονομικές δραστηριότητες	CCM+CCA		CCM		CCA	
			Κρηματικό ποσό	% Κρηματικό ποσό	Κρηματικό ποσό	% Κρηματικό ποσό	Κρηματικό ποσό	%
1.		Ποσό και ποσοστό της οικονομικής δραστηριότητας που αναφέρεται στη γραμμή 1 του υποδείγματος 1, η οποία είναι μη επιλέξιμη για την ταξινόμηση σύμφωνα με το τμήμα 4.26 των παραρτημάτων I και II του κατ' εξουσιοδότηση κανονισμού 2021/2139 στον παρονομαστή του εφαρμοστέου ΒΔΕ	0,0	0,00%	0,0	0,00%	0,0	0,00%
2.		Ποσό και ποσοστό της οικονομικής δραστηριότητας που αναφέρεται στη γραμμή 2 του υποδείγματος 1, η οποία είναι μη επιλέξιμη για την ταξινόμηση σύμφωνα με το τμήμα 4.27 των παραρτημάτων I και II του κατ' εξουσιοδότηση κανονισμού 2021/2139 στον παρονομαστή του εφαρμοστέου ΒΔΕ	0,0	0,00%	0,0	0,00%	0,0	0,00%
3.		Ποσό και ποσοστό της οικονομικής δραστηριότητας που αναφέρεται στη γραμμή 3 του υποδείγματος 1, η οποία είναι μη επιλέξιμη για την ταξινόμηση σύμφωνα με το τμήμα 4.28 των παραρτημάτων I και II του κατ' εξουσιοδότηση κανονισμού 2021/2139 στον παρονομαστή του εφαρμοστέου ΒΔΕ	0,0	0,00%	0,0	0,00%	0,0	0,00%
4.		Ποσό και ποσοστό της οικονομικής δραστηριότητας που αναφέρεται στη γραμμή 4 του υποδείγματος 1, η οποία είναι μη επιλέξιμη για την ταξινόμηση σύμφωνα με το τμήμα 4.29 των παραρτημάτων I και II του κατ' εξουσιοδότηση κανονισμού 2021/2139 στον παρονομαστή του εφαρμοστέου ΒΔΕ	0,0	0,00%	0,0	0,00%	0,0	0,00%
5.		Ποσό και ποσοστό της οικονομικής δραστηριότητας που αναφέρεται στη γραμμή 5 του υποδείγματος 1, η οποία είναι μη επιλέξιμη για την ταξινόμηση σύμφωνα με το τμήμα 4.30 των παραρτημάτων I και II του κατ' εξουσιοδότηση κανονισμού 2021/2139 στον παρονομαστή του εφαρμοστέου ΒΔΕ	0,0	0,00%	0,0	0,00%	0,0	0,00%
6.		Ποσό και ποσοστό της οικονομικής δραστηριότητας που αναφέρεται στη γραμμή 6 του υποδείγματος 1, η οποία είναι μη επιλέξιμη για την ταξινόμηση σύμφωνα με το τμήμα 4.31 των παραρτημάτων I και II του κατ' εξουσιοδότηση κανονισμού 2021/2139 στον παρονομαστή του εφαρμοστέου ΒΔΕ	0,0	0,00%	0,0	0,00%	0,0	0,00%
7.		Ποσό και ποσοστό άλλων μη επιλέξιμων για την ταξινόμηση οικονομικών δραστηριοτήτων που δεν αναφέρονται στις ανωτέρω γραμμές 1 έως 6 στον παρονομαστή του εφαρμοστέου ΒΔΕ	1.439.778,0	81,63%				
8.		Συνολικό ποσό και ποσοστό των μη επιλέξιμων για την ταξινόμηση οικονομικών δραστηριοτήτων στον παρονομαστή του εφαρμοστέου ΒΔΕ	1.439.778,0	81,63%				



## Κώδικας Εταιρικής Διακυβέρνησης

Το σύστημα εταιρικής διακυβέρνησης του Ομίλου ανταποκρίνεται στις απαιτήσεις του ισχύοντος ελληνικού και ευρωπαϊκού νομικού και κανονιστικού πλαισίου και στις βέλτιστες διεθνείς πρακτικές.

Ο Όμιλος έχει θεσπίσει τον Κώδικα Εταιρικής Διακυβέρνησης που περιγράφει την δομή και λειτουργία του σε θέματα διακυβέρνησης, με σκοπό τη μακροπρόθεσμη ενίσχυση της εταιρικής αξίας για τους μετόχους, τη διασφάλιση των συμφερόντων των ασφαλισμένων, των εργαζομένων και γενικότερα όλων των ενδιαφερομένων μερών. Ο Κώδικας αποτελεί ένα πλαίσιο το οποίο προάγει τη συνέχεια, τη συνέπεια και την αποτελεσματικότητα του τρόπου λειτουργίας του Διοικητικού Συμβουλίου (εφεξής «Δ.Σ.») της Εταιρίας. Το Δ.Σ. επικουρείται στη λειτουργία του από τις ακόλουθες Επιτροπές:

- την Επιτροπή Ελέγχου,
- την Επιτροπή Διαχείρισης Κινδύνων,
- την Επιτροπή Αμοιβών και Υποψηφιοτήτων.

Οι Κανονισμοί Λειτουργίας των παραπάνω Επιτροπών ορίζουν τον σκοπό, τη σύνθεση, τις αρμοδιότητες και τη λειτουργία των Επιτροπών του Δ.Σ.

Η Εταιρία έχει διαφανή οργανωτική δομή με σαφή κατανομή και κατάλληλο διαχωρισμό καθηκόντων, καθώς και αποτελεσματικό μηχανισμό μετάδοσης των πληροφοριών εντός της Εταιρίας. Σε αυτό το πλαίσιο λειτουργίας και οργάνωσης, η Εταιρία έχει αναπτύξει ένα σύνολο πολιτικών και διαδικασιών που περιγράφουν την κατανομή καθηκόντων και ρόλων και συντελούν στην επίτευξη των εταιρικών στόχων. Επιπλέον, η Εταιρία διαθέτει τέσσερις βασικές λειτουργίες, δηλαδή μονάδες Διαχείρισης Κινδύνων, Κανονιστικής Συμμόρφωσης, Αναλογισμού και Εσωτερικού Ελέγχου που διασφαλίζουν την εφαρμογή ενός αποτελεσματικού συστήματος εσωτερικού ελέγχου και διαχείρισης κινδύνων.

Το παραπάνω πλαίσιο λειτουργίας και οργάνωσης υποχρεούνται να υιοθετήσουν και οι θυγατρικές εταιρίες του Ομίλου, εναρμονισμένο στο εκάστοτε θεσμικό πλαίσιο, στις ιδιαιτερότητες και τα συναλλακτικά ήθη της χώρας στην οποία δραστηριοποιούνται. Οι πολιτικές, οι διαδικασίες και συνολικά οι απαιτήσεις της εταιρικής διακυβέρνησης που εφαρμόζονται από την Εταιρία προσαρμόζονται προκειμένου να ανταποκρίνονται στη λειτουργική διάρθρωση, την κλίμακα και την πολυπλοκότητα των δραστηριοτήτων των εταιριών του Ομίλου.



## Προοπτικές 2024

Με το βλέμμα στο μέλλον, προχωράμε στην επίτευξη των στρατηγικών μας στόχων που περιλαμβάνουν:

- Εξισορρόπηση του product mix με ταυτόχρονη ενδυνάμωση των νέων κερδοφόρων προϊόντων της
- Ανάπτυξη νέων τεχνικών μοντέλων βασισμένων σε εξειδικευμένα μοντέλα ανάλυσης δεδομένων
- Απλοποίηση διαδικασιών και πιο αποτελεσματικές λειτουργίες.
- Δημιουργία ευέλικτης οργάνωσης και ανάπτυξη κουλτούρας απόδοσης.
- Ανάπτυξη ολιστικής εικόνας του πελάτη και ενίσχυση της παραγωγικότητας του δικτύου μέσω cross-selling

Ο Όμιλος γυρίζει σελίδα στη μακρά ιστορία του και μπαίνει στη νέα εποχή. Προετοιμάζεται για την ανανέωση της εταιρικής του ταυτότητας και εικόνας, παραμένοντας πάντα πιστός στις διαχρονικές αξίες του που αποτελούν τη βάση της στρατηγικής του για ένα καλύτερο αύριο. Ο ανθρωποκεντρισμός, η καινοτομία, η ακεραιότητα και η αξιοπιστία, σε συνδυασμό με τη συνεργασία και την απλότητα βρίσκονται πάντα σε πρώτο πλάνο και αποδίδονται μέσα από τη νέα ιστοσελίδα της Εταιρίας, που αρχίζει να σχεδιάζεται και θα ανανεώνεται σε διάφορες φάσεις. Στόχος της είναι να φέρει σε πελάτες, συνεργάτες ή ακόμα και ενδιαφερόμενους, όλες τις απαραίτητες πληροφορίες γύρω από προϊόντα και υπηρεσίες, τη δομή και τα τελευταία νέα της Εταιρίας, όπως επίσης και μια σειρά από χρήσιμα ψηφιακά εργαλεία.

Το νέο λογότυπο που δημιουργείται διαφυλάσσει τον αυθεντικό χαρακτήρα και την ιστορικότητα της Εταιρίας, φέρνοντάς την στο σήμερα. Με τον τρόπο αυτόν, γίνεται όχημα για την ανάπτυξη μιας σύγχρονης επικοινωνίας που βασίζεται στην αμεσότητα, την απλότητα και την ευελιξία. Το χαρακτηριστικό γράμμα θήτα του ονόματός της, μετατρέπεται σε σύμβολο και συγκεκριμένα σε μια σφραγίδα, που πλέον αποτελεί βασικό στοιχείο της οπτικής ταυτότητας της Εταιρίας, δίνοντας έμφαση σε έννοιες και αξίες άρρηκτα συνδεδεμένες με τον πυρήνα της. Παράλληλα, η κάθε κατηγορία ασφάλισης αποκτά τη δική της μοναδική σηματοδότηση και χρωματική παλέτα, δημιουργώντας μια ακόμα πιο ολοκληρωμένη αλλά και σύγχρονη εικόνα εξωστρέφειας.

Με στόχο την καθημερινή αναζήτηση εύκολων λύσεων που να ανταποκρίνονται στις ανάγκες των ασφαλισμένων της, η Εθνική Ασφαλιστική έχει ως πρωταρχικό όραμά της τη δημιουργία μιας ολιστικής εμπειρίας ασφάλισης και εξυπηρέτησης των πελατών της. Η εξυπηρέτηση πελατών βρίσκεται στο επίκεντρο των ενεργειών της Εταιρίας. Οι πελάτες αφορούν τους ασφαλισμένους, τους συνεργάτες και τους εργαζόμενους.

Ο στόχος είναι να δημιουργηθεί ένα οικοσύστημα που λειτουργεί με την αγορά και για την αγορά. Η Εταιρία εστιάζει στην εξυπηρέτηση των ασφαλισμένων βελτιώνοντας την ιστοσελίδα της, το σύστημα CRM και το Portal των ασφαλισμένων (MyEthniki). Επιπλέον αποσκοπεί στην ενίσχυση των υπηρεσιών προς τους συνεργάτες θέτοντας σε εφαρμογή το Portal των διαμεσολαβούντων και εμπλουτίζοντας την υποδομή της πληροφορικής και με εργαλεία που διευκολύνουν τους εργαζόμενους να εργάζονται με αποτελεσματικότητα και αποδοτικότητα.

Η βελτίωση της προσφοράς προϊόντων που να ανταποκρίνονται στις ανάγκες των Εταιριών και των φυσικών προσώπων αποτελεί τη βάση της στρατηγικής προϊόντων για το έτος 2024. Η Εταιρεία προκειμένου να επεκτείνει το χαρτοφυλάκιο της διοργανώνει ερευνά αγοράς, οργανώνει ομάδες έρευνας αγοράς, παρακολουθεί και αναλύει τις πληροφορίες από τα κανάλια παραγωγής και μελετά τις διεθνείς τάσεις. Οι βασικοί στόχοι περιλαμβάνουν

- Ανάπτυξη προϊόντων προστασίας Ζωής για άτομα που αναζητούν ευέλικτη οικονομική προστασία για τις οικογένειές τους από απροσδόκητα γεγονότα
- Ενίσχυση ασφάλισης υγείας με πρόσθετες καλύψεις και υπηρεσίες
- Ανάπτυξη προϊόντων υγείας σχεδιασμένα για συγκεκριμένους τομείς που δεν εξυπηρετούνται από τις υπάρχουσες καλύψεις
- Ανάπτυξη προϊόντων Γενικών Κλάδων για κάλυψη ανερχόμενων κινδύνων και για την προστασία από την επίδραση της κλιματικής αλλαγής
- Ανάπτυξη UL προϊόντων για επενδυτές με μεσοπρόθεσμο επενδυτικό ορίζοντα

Σε ένα περιβάλλον με σημαντική αβεβαιότητα και αντιξοότητες, η Εθνική Ασφαλιστική στοχεύει στην πραγματοποίηση των στρατηγικών της στόχων, στην εδραίωσή της εμπιστοσύνης του πελάτη, αναπτύσσοντας τον ρόλο της ως ένα έμπιστο συνεργάτη με την ενίσχυση της εμπιστοσύνης και της αποδοτικότητας.

Αθήνα, Ιούνιος 2024

Ο πρόεδρος

**Αθανάσιος Ζαρκαλής**



## ΕΚΘΕΣΗ ΑΝΕΞΑΡΤΗΤΟΥ ΟΡΚΩΤΟΥ ΕΛΕΓΚΤΗ ΛΟΓΙΣΤΗ

Προς τον Μέτοχο της Εταιρείας Ανωνύμου Ελληνικής Εταιρείας Γενικών Ασφαλειών «Η ΕΘΝΙΚΗ»

### Έκθεση ελέγχου επί των ατομικών και ενοποιημένων χρηματοοικονομικών καταστάσεων

#### Γνώμη

Έχουμε ελέγξει τις συνημμένες ατομικές και ενοποιημένες χρηματοοικονομικές καταστάσεις της Εταιρείας «Ανωνύμου Ελληνικής Εταιρείας Γενικών Ασφαλειών «Η ΕΘΝΙΚΗ»» (Εταιρεία ή/και Όμιλος), οι οποίες αποτελούνται από την ατομική και ενοποιημένη κατάσταση χρηματοοικονομικής θέσης της 31ης Δεκεμβρίου 2023, τις ατομικές και ενοποιημένες καταστάσεις συνολικών εισοδημάτων, μεταβολών ιδίων κεφαλαίων και ταμειακών ροών της χρήσεως που έληξε την ημερομηνία αυτή, καθώς και τις σημειώσεις επί των ατομικών και ενοποιημένων χρηματοοικονομικών καταστάσεων που περιλαμβάνουν ουσιώδεις πληροφορίες λογιστικής πολιτικής.

Κατά τη γνώμη μας, οι συνημμένες ατομικές και ενοποιημένες χρηματοοικονομικές καταστάσεις παρουσιάζουν εύλογα, από κάθε ουσιώδη άποψη, την ατομική και ενοποιημένη χρηματοοικονομική θέση της Εταιρείας και του Ομίλου κατά την 31η Δεκεμβρίου 2023, την ατομική και ενοποιημένη χρηματοοικονομική τους επίδοση και τις ατομικές και ενοποιημένες ταμειακές τους ροές, για τη χρήση που έληξε την ημερομηνία αυτή, σύμφωνα με τα Διεθνή Πρότυπα Χρηματοοικονομικής Αναφοράς (Δ.Π.Χ.Α.), όπως αυτά έχουν υιοθετηθεί από την Ευρωπαϊκή Ένωση και συνάδουν με τις κανονιστικές απαιτήσεις του Ν. 4548/2018.

#### Βάση γνώμης

Διενεργήσαμε τον έλεγχό μας σύμφωνα με τα Διεθνή Πρότυπα Ελέγχου (ΔΠΕ), που έχουν ενσωματωθεί στην Ελληνική Νομοθεσία. Οι ευθύνες μας, σύμφωνα με τα πρότυπα αυτά περιγράφονται περαιτέρω στο τμήμα της έκθεσής μας «Ευθύνες ελεγκτή για τον έλεγχο των ατομικών και ενοποιημένων χρηματοοικονομικών καταστάσεων». Πιστεύουμε ότι τα ελεγκτικά τεκμήρια που έχουμε αποκτήσει είναι επαρκή και κατάλληλα να παρέχουν βάση για τη γνώμη μας.

#### Ανεξαρτησία του Ελεγκτή

Καθ' όλη τη διάρκεια του διορισμού μας έχουμε παραμείνει ανεξάρτητοι από την Εταιρεία και τον Όμιλο, σύμφωνα με τον Κώδικα Δεοντολογίας για Επαγγελματίες Ελεγκτές του Συμβουλίου Διεθνών Προτύπων Δεοντολογίας Ελεγκτών (Κώδικας ΣΔΠΔΕ) που έχει ενσωματωθεί στην Ελληνική Νομοθεσία, καθώς και τις απαιτήσεις δεοντολογίας του Ν. 4449/2017 και του Κανονισμού ΕΕ 537/2014, που σχετίζονται με τον έλεγχο των ατομικών και ενοποιημένων χρηματοοικονομικών καταστάσεων στην Ελλάδα. Έχουμε εκπληρώσει τις δεοντολογικές μας υποχρεώσεις σύμφωνα με το Ν. 4449/2017, τον Κανονισμό ΕΕ 537/2014 και τις απαιτήσεις του Κώδικα ΣΔΠΔΕ.

Δηλώνουμε ότι κατά τη διάρκεια της χρήσεως που έληξε την 31η Δεκεμβρίου 2023 δεν έχουμε παράσχει μη ελεγκτικές υπηρεσίες προς την Εταιρεία και τις θυγατρικές της.

## Κύρια θέματα ελέγχου

Τα κύρια θέματα ελέγχου είναι εκείνα τα θέματα που, κατά την επαγγελματική μας κρίση, ήταν εξέχουσας σημασίας στον έλεγχό μας επί των ατομικών και ενοποιημένων χρηματοοικονομικών καταστάσεων της ελεγχόμενης χρήσεως. Τα θέματα αυτά αντιμετωπίστηκαν στο πλαίσιο του ελέγχου των ατομικών και ενοποιημένων χρηματοοικονομικών καταστάσεων ως σύνολο, για τη διαμόρφωση της γνώμης μας επί αυτών και δεν εκφέρουμε ξεχωριστή γνώμη για τα θέματα αυτά.

Κύρια Θέματα Ελέγχου	Οι διαδικασίες που ακολουθήσαμε για την αντιμετώπιση των κυρίων θεμάτων ελέγχου
<p><b>Υιοθέτηση του Δ.Π.Χ.Α. 17 και επαναδιατύπωση συγκριτικών στοιχείων (ατομικές και ενοποιημένες χρηματοοικονομικές καταστάσεις)</b></p> <p>Το Δ.Π.Χ.Α. 17 αντικαθιστά το Δ.Π.Χ.Α. 4 “Ασφαλιστήρια συμβόλαια” για ετήσιες περιόδους που ξεκινούν την ή μετά την 1η Ιανουαρίου 2023. Ως αποτέλεσμα, η Εταιρεία και ο Όμιλος έχουν υιοθετήσει το Δ.Π.Χ.Α. 17 από την 1η Ιανουαρίου 2023 και τα συγκριτικά στοιχεία έχουν επαναδιατυπωθεί αναδρομικά από την ημερομηνία μετάβασης 1η Ιανουαρίου 2022. Η επίδραση από την εφαρμογή του Δ.Π.Χ.Α. 17 στα ίδια κεφάλαια των Μετόχων της Εταιρείας και του Ομίλου κατά την ημερομηνία μετάβασης ήταν €450 εκατ. σε επίπεδο Εταιρείας και €444 εκατ. σε επίπεδο Ομίλου και αποδίδεται κυρίως στην αρχική αναγνώριση του συμβατικού περιθωρίου κέρδους υπηρεσιών (CSM - προ φόρων) το οποίο ανέρχεται σε €499 εκατ. σε επίπεδο Εταιρείας και €511 εκατ. σε επίπεδο Ομίλου.</p> <p>Το Δ.Π.Χ.Α. 17 καθιερώνει τις αρχές για την αναγνώριση, επιμέτρηση και παρουσίαση των (αντα)ασφαλιστήριων συμβολαίων που βρίσκονται στο πεδίο εφαρμογής του προτύπου καθώς και τις σχετικές γνωστοποιήσεις στις χρηματοοικονομικές καταστάσεις. Νέα συστήματα, ροές δεδομένων, διασυνδέσεις συστημάτων, διεργασίες και μοντέλα έχουν αναπτυχθεί και εισαχθεί, με αποτέλεσμα τον αυξημένο κίνδυνο ουσιώδους ανακρίβειας στις χρηματοοικονομικές καταστάσεις.</p> <p>Ειδικότερα, θεωρούμε ότι οι βασικοί κίνδυνοι σε σχέση με την υιοθέτηση του Δ.Π.Χ.Α. 17 και την επαναδιατύπωση των συγκριτικών στοιχείων είναι οι εξής:</p>	<p>Οι διαδικασίες ελέγχου που διενεργήσαμε σχετικά με την υιοθέτηση του Δ.Π.Χ.Α. 17 και την επαναδιατύπωση των συγκριτικών στοιχείων, περιελάμβαναν τα ακόλουθα:</p> <ul style="list-style-type: none"> <li>Κατανοήσαμε τις διαδικασίες που όρισε ο Όμιλος για τον υπολογισμό της επίδρασης από την υιοθέτηση του Δ.Π.Χ.Α. 17 κατά την ημερομηνία μετάβασης 1η Ιανουαρίου 2022, καθώς και για τα συγκριτικά στοιχεία της 31ης Δεκεμβρίου 2022.</li> <li>Αξιολογήσαμε την καταλληλότητα της αναδρομικής προσέγγισης που εφαρμόστηκε για κάθε ομάδα (αντα)ασφαλιστηρίων συμβολαίων.</li> <li>Εκτιμήσαμε εάν οι σημαντικές κρίσεις και παραδοχές που εφάρμοσε η Εταιρεία και ο Όμιλος για τον καθορισμό των λογιστικών πολιτικών της είναι σύμφωνα με το Δ.Π.Χ.Α. 17.</li> <li>Συγκρίναμε τη μεθοδολογία, τα μοντέλα και τις σημαντικές παραδοχές που χρησιμοποιήθηκαν για τον προσδιορισμό της προσαρμογής του μη χρηματοοικονομικού κινδύνου (RA), του συμβατικού περιθωρίου κέρδους υπηρεσιών (CSM - συμπεριλαμβανομένης και της απελευθέρωσής του), καθώς και των προεξοφλημένων ταμειακών ροών (συμπεριλαμβανομένης της αξιολόγησης των καμπυλών προεξόφλησης) με αναγνωρισμένες αναλογιστικές πρακτικές και την υποστήριξη από τους εσωτερικούς αναλογιστές μας.</li> </ul>

Κύρια Θέματα Ελέγχου	Οι διαδικασίες που ακολουθήσαμε για την αντιμετώπιση των κυρίων θεμάτων ελέγχου
<ul style="list-style-type: none"> <li>• Η αναδρομική προσέγγιση που εφάρμοσε η Εταιρεία και ο Όμιλος κατά την μετάβαση για κάθε ομάδα (αντα)ασφαλιστηρίων συμβολαίων.</li> <li>• Οι εκτιμήσεις που σχετίζονται με τον καθορισμό του μοντέλου επιμέτρησης των ομάδων συμβολαίων σύμφωνα με το πρότυπο</li> <li>• Η μεθοδολογία που χρησιμοποιήθηκε για τον προσδιορισμό του συμβατικού περιθωρίου κέρδους υπηρεσιών (CSM) κατά τη μετάβαση και την απελευθέρωσή του.</li> <li>• Η μεθοδολογία και οι παραδοχές σχετικά με τον προσδιορισμό της προσαρμογής για τον μη χρηματοοικονομικό κίνδυνο (RA).</li> <li>• Η μεθοδολογία για τον προσδιορισμό του ασφαλίστρου μειωμένης ρευστότητας, που αποτελεί μέρος του προεξοφλητικού επιτοκίου, με βάση ένα κατάλληλο χαρτοφυλάκιο περιουσιακών στοιχείων αναφοράς.</li> <li>• Η εφαρμογή νέων μοντέλων για τον υπολογισμό των αποτελεσμάτων του Δ.Π.Χ.Α. 17, τα οποία περιλαμβάνουν τον υπολογισμό του συμβατικού περιθωρίου κέρδους υπηρεσιών (CSM).</li> <li>• Η νέα ροή δεδομένων και οι διασυνδέσεις συστημάτων που προκύπτουν από την υιοθέτηση του Δ.Π.Χ.Α. 17, και</li> <li>• Η καταλληλότητα των μεθοδολογιών, σημαντικών κρίσεων και εκτιμήσεων που εφαρμόζονται στον υπολογισμό των υπολοίπων των (αντα)ασφαλιστηρίων συμβολαίων.</li> </ul> <p>Οι σχετικές παραδοχές και εκτιμήσεις γνωστοποιούνται στις σημειώσεις 2.3.1.1, 3.1 και 39 των συνημμένων ατομικών και ενοποιημένων χρηματοοικονομικών καταστάσεων.</p>	<ul style="list-style-type: none"> <li>• Αξιολογήσαμε την καταλληλότητα της μεθοδολογίας για τον υπολογισμό του ασφαλίστρου μειωμένης ρευστότητας στο πλαίσιο του προεξοφλητικού επιτοκίου και της μεθοδολογίας που χρησιμοποιήθηκε για τον προσδιορισμό του χαρτοφυλακίου περιουσιακών στοιχείων αναφοράς.</li> <li>• Ελέγξαμε, σε δειγματοληπτική βάση, την ορθότητα και πληρότητα των δεδομένων που χρησιμοποιήθηκαν ως βάση για τους υπολογισμούς των σχετικών κονδυλίων.</li> <li>• Ελέγξαμε, σε δειγματοληπτική βάση και με βάση την εκτίμηση του κινδύνου μας, τα μοντέλα υπολογισμού που χρησιμοποιούνται για την εκτίμηση των μελλοντικών ταμειακών ροών και του συμβατικού περιθωρίου κέρδους υπηρεσιών.</li> <li>• Ελέγξαμε, την ορθότητα και πληρότητα των υποστηρικτικών υπολογισμών και προσαρμογών για τον προσδιορισμό των συγκριτικών στοιχείων του 2022.</li> </ul> <p>Από τις διαδικασίες ελέγχου που διενεργήσαμε προέκυψε ότι οι σημαντικές παραδοχές και εκτιμήσεις, οι μεθοδολογίες και οι σχετικές γνωστοποιήσεις στις συνημμένες ενοποιημένες χρηματοοικονομικές καταστάσεις είναι σύμφωνες με τις απαιτήσεις του Δ.Π.Χ.Α. 17 και του Δ.Λ.Π. 8 "Λογιστικές Πολιτικές, Αλλαγές στις Λογιστικές Εκτιμήσεις και Λάθη".</p>

**Κύρια Θέματα Ελέγχου**

**Οι διαδικασίες που ακολουθήσαμε για την αντιμετώπιση των κυρίων θεμάτων ελέγχου**

**Εκτίμηση ασφαλιστικών υποχρεώσεων κλάδου ζωής με βάση το Γενικευμένο Μοντέλο Επιμέτρησης και την Προσέγγιση Μεταβλητής Αμοιβής (ατομικές και ενοποιημένες χρηματοοικονομικές καταστάσεις)**

Οι υποχρεώσεις της Εταιρείας και του Ομίλου για τα ασφαλιστήρια συμβόλαια κλάδου ζωής περιλαμβάνουν υποχρεώσεις που αφορούν το εκτιμώμενο κόστος διακανονισμού των παροχών και των αποζημιώσεων για την εναπομένουσα κάλυψη («LRC») και επιμετρώνται σύμφωνα με το Γενικευμένο Μοντέλο Επιμέτρησης («GMM») και την Προσέγγιση Μεταβλητής Αμοιβής («VFA»), με βάση το Δ.Π.Χ.Α. 17. Οι υποχρεώσεις αυτές ανέρχονται σε €1.658 εκατ. σε επίπεδο Εταιρείας και €1.724 εκατ. σε επίπεδο Ομίλου και αντιπροσωπεύουν το 45% των συνολικών υποχρεώσεων της Εταιρείας και του Ομίλου.

Οι υποχρεώσεις που σχετίζονται με τα ασφαλιστήρια συμβόλαια κλάδου ζωής περιλαμβάνουν την παρούσα αξία των μελλοντικών ταμειακών ροών, τη προσαρμογή για μη χρηματοοικονομικούς κινδύνους (RA) και το συμβατικό περιθώριο κέρδους υπηρεσιών (CSM).

Η εκτίμηση αυτών των υποχρεώσεων ενέχει σημαντικό βαθμό υποκειμενικότητας και απαιτεί από τη Διοίκηση να χρησιμοποιήσει μια σειρά παραδοχών, οι οποίες χαρακτηρίζονται από μεγάλο βαθμό αβεβαιότητας. Μικρές μεταβολές σε αυτές τις παραδοχές ενδέχεται να επηρεάσουν σημαντικά την εκτίμηση αυτών των υποχρεώσεων.

Εστίασαμε σε αυτήν την υποχρέωση λόγω της σημαντικότητας του υπολοίπου, της χρήσης σύνθετων μεθοδολογιών και παραδοχών που στηρίζονται σε μελλοντικά γεγονότα.

Η εκτίμηση αυτών των υποχρεώσεων βασίζεται σε σημαντικές κρίσεις που σχετίζονται με τα δεδομένα που χρησιμοποιήθηκαν, υποθέσεις για μελλοντικές περιόδους και τη χρήση παραδοχών.

- Η εκτίμηση της παρούσας αξίας των μελλοντικών ταμειακών ροών που σχετίζονται με αυτά τα μακροπρόθεσμα συμβόλαια, που αξιολογούνται σύμφωνα με το μοντέλο GMM ή VFA, βασίζεται στις εξής παραδοχές:

Οι διαδικασίες ελέγχου που διενεργήσαμε σχετικά με την εκτίμηση των υποχρεώσεων υποστηρίχθηκε από εσωτερικούς αναλογιστές που εξειδικεύονται στις ασφάλειες ζωής και περιλάμβαναν τα ακόλουθα:

- Αξιολογήσαμε την καταλληλότητα της μεθοδολογίας που εφαρμόστηκε για την εκτίμηση των μελλοντικών ταμειακών ροών, της προσαρμογής μη χρηματοοικονομικού κινδύνου (RA) και του συμβατικού περιθωρίου κέρδους υπηρεσιών (CSM) που σχετίζονται με αυτές τις συμβάσεις με τα τρέχοντα λογιστικά πρότυπα.
- Συγκρίναμε τη μεθοδολογία, τα μοντέλα και τις σημαντικές παραδοχές που χρησιμοποιήθηκαν με τις αναγνωρισμένες αναλογιστικές πρακτικές και αξιολογήσαμε όλα τα παραπάνω με βάση τη γνώση μας για τον κλάδο και τη σχετική μας εμπειρία.
- Αξιολογήσαμε τον σχεδιασμό των σημαντικών δικλίδων ασφαλείας που θέσπισε η Εταιρεία και ο Όμιλος.
- Ελέγξαμε, σε δειγματοληπτική βάση, την ορθότητα και πληρότητα των δεδομένων που χρησιμοποιήθηκαν στην προβολή των μελλοντικών ταμειακών ροών και στις μελέτες υπολογισμού των αναλογιστικών παραδοχών.
- Πραγματοποιήσαμε διαδικασίες ανεξάρτητης επαλήθευσης μοντέλων, σε δειγματοληπτική βάση, συμπεριλαμβάνοντας αναλυτικούς ανεξάρτητους επανυπολογισμούς σε επιλεγμένες ομάδες προϊόντων, ώστε να εξετάσουμε την ορθότητά του υπολογισμού των μελλοντικών ταμειακών ροών, την προσαρμογή για μη χρηματοοικονομικούς κινδύνους (RA) και το συμβατικό περιθώριο κέρδους υπηρεσιών (CSM)

**Κύρια Θέματα Ελέγχου**

**Οι διαδικασίες που ακολουθήσαμε για την αντιμετώπιση των κυρίων θεμάτων ελέγχου**

- το βαθμό συγκέντρωσης, την αναγνώριση επαχθών συμβολαίων και των ορίων του συμβολαίου
  - τις τεχνικές εκτίμησης που βασίζονται σε σύνθετα μοντέλα προβολής ταμειακών ροών, ιδιαίτερα για το μοντέλο VFA που περιλαμβάνει προβολές βασικών στοιχείων των χρηματοοικονομικών καταστάσεων, συγκεκριμένα έσοδα ή έξοδα που σχετίζονται με αντισυμβαλλόμενους, υποχρεώσεις δικαιούχων και περιουσιακά στοιχεία που υποστηρίζουν αυτές τις υποχρεώσεις.
  - Μη χρηματοοικονομικές παραδοχές, ιδίως (i) θνησιμότητα, (ii) νοσηρότητα και ανικανότητα, (iii) συμπεριφορά αντισυμβαλλομένου (λόγω λήξης και εξαγοράς), (iv) διαχειριστικά έξοδα, και (v) ιατρικό πληθωρισμό
  - Χρηματοοικονομικές παραδοχές, ιδιαίτερα ο καθορισμός του επιτοκίου προεξόφλησης.
- Ο προσδιορισμός της προσαρμογής για τον μη χρηματοοικονομικό κίνδυνο βασίζεται σε παραδοχές σχετικά με το επίπεδο εμπιστοσύνης που έχει καθορίσει η Εταιρεία και ο Όμιλος, υπολογίζεται σύμφωνα με τη μεθοδολογία αξίας σε κίνδυνο (value at risk) και είναι η μέγιστη απώλεια εντός του καθορισμένου επιπέδου εμπιστοσύνης
  - Τέλος, η απελευθέρωση του συμβατικού περιθωρίου κέρδους υπηρεσιών (CSM) που αναγνωρίζεται στα ασφαλιστικά έσοδα της ελεγχόμενης χρήσεως, προσδιορίζεται με βάση τις μονάδες κάλυψης.
- Οι σχετικές παραδοχές και εκτιμήσεις γνωστοποιούνται στις σημειώσεις 2.9, 3.2, 3.3, 3.4, 4.2.1, και 32 των συνημμένων ατομικών και ενοποιημένων χρηματοοικονομικών καταστάσεων

- Εξετάσαμε, σε δειγματοληπτική βάση, την καταλληλότητα των μονάδων κάλυψης που χρησιμοποιήθηκαν για την απελευθέρωση του συμβατικού περιθωρίου κέρδους υπηρεσιών (CSM) στις ατομικές και ενοποιημένες καταστάσεις συνολικών εισοδημάτων
  - Πραγματοποιήσαμε αναλυτικές διαδικασίες για να εντοπίσουμε ασυνήθιστες μεταβολές.
- Από τις διαδικασίες ελέγχου που διενεργήσαμε προέκυψε ότι οι σημαντικές παραδοχές που χρησιμοποιήθηκαν για την εκτίμηση των υποχρεώσεων ασφαλιστηρίων συμβολαίων ζωής είναι εύλογες.
- Επίσης, κρίναμε ότι οι μεθοδολογίες και τα μοντέλα που χρησιμοποιήθηκαν συνάδουν με τα πρότυπα του κλάδου και αντανακλούν το είδος και τα χαρακτηριστικά του κινδύνου των ασφαλιστηρίων συμβολαίων της Εταιρείας και του Ομίλου.
- Τέλος, διαπιστώσαμε ότι οι γνωστοποιήσεις που περιλαμβάνονται στις συνημμένες ενοποιημένες χρηματοοικονομικές καταστάσεις της Εταιρείας και του Ομίλου είναι σύμφωνες με τις απαιτήσεις των Δ.Π.Χ.Α..



**Κύρια Θέματα Ελέγχου**

**Οι διαδικασίες που ακολουθήσαμε για την αντιμετώπιση των κυρίων θεμάτων ελέγχου**

**Εκτίμηση ασφαλιστικών υποχρεώσεων κλάδου γενικών ασφαλίσεων για επισυμβάσεις απαιτήσεις (ατομικές και ενοποιημένες χρηματοοικονομικές καταστάσεις)**

Οι υποχρεώσεις της Εταιρείας και του Ομίλου για τα ασφαλιστήρια συμβόλαια κλάδου γενικών ασφαλίσεων περιλαμβάνουν υποχρεώσεις που αφορούν το εκτιμώμενο κόστος διακανονισμού των επισυμβάσεων απαιτήσεων και επιμετρώνται σύμφωνα με τη προσέγγιση κατανομής ασφαλιστρών (ΡΑΑ) με βάση το Δ.Π.Χ.Α. 17. Οι εν λόγω υποχρεώσεις κατά την 31η Δεκεμβρίου 2023 ανέρχονται σε ποσό €381 εκατ. σε επίπεδο Εταιρείας και €390 εκατ. σε επίπεδο Ομίλου και αποτελούν το 10% των συνολικών υποχρεώσεων της Εταιρείας και του Ομίλου.

Οι υποχρεώσεις που σχετίζονται με τα ασφαλιστήρια συμβόλαια κλάδου γενικών ασφαλίσεων περιλαμβάνουν την παρούσα αξία των μελλοντικών ταμειακών ροών και τη προσαρμογή για μη χρηματοοικονομικούς κινδύνους (RA).

Η εκτίμηση αυτών των υποχρεώσεων ενέχει σημαντικό βαθμό υποκειμενικότητας και απαιτεί από τη Διοίκηση να χρησιμοποιήσει μια σειρά παραδοχών, οι οποίες χαρακτηρίζονται από μεγάλο βαθμό αβεβαιότητας για την εκτίμηση των αναμενόμενων μελλοντικών πληρωμών για ζημιές που έχουν αναγγελθεί και του εκτιμώμενου κόστους ζημιών για γεγονότα που έχουν ήδη συμβεί, αλλά για τα οποία η Εταιρεία και ο Όμιλος δεν έχουν ακόμη ειδοποιηθεί.

Η Διοίκηση βασίζεται σε ιστορικά στοιχεία και σε εμπειρογνώμονες για την εκτίμηση του αποθέματος των αναγγελθεισών ζημιών, διαδικασία που ενέχει μεγάλο βαθμό υποκειμενικότητας ιδιαίτερα στις περιπτώσεις σωματικής βλάβης, θανάτου, νομικών υποθέσεων και καταστροφής περιουσίας.

Η Εταιρεία και ο Όμιλος χρησιμοποιούν στατιστικά μοντέλα, με βάση τη σειρά προϊόντων, τον τύπο και την έκταση της κάλυψης, και άλλες παραδοχές όπως το μέσο κόστος ανά ζημιά, τη σοβαρότητα της αποζημίωσης, το μελλοντικό πληθωρισμό και τις αλλαγές στο υποκείμενο νομικό πλαίσιο.

Οι σχετικές παραδοχές και εκτιμήσεις γνωστοποιούνται στις σημειώσεις 2.9, 3.2, 3.3, 4.2.2 και 39 των συνημμένων ατομικών και ενοποιημένων χρηματοοικονομικών καταστάσεων.

Οι διαδικασίες ελέγχου που διενεργήσαμε σχετικά με την εκτίμηση των υποχρεώσεων των επισυμβάσεων απαιτήσεων περιλάμβαναν τα ακόλουθα:

- Αξιολογήσαμε την καταλληλότητα της μεθοδολογίας που εφαρμόστηκε για την εκτίμηση των μελλοντικών ταμειακών ροών και της προσαρμογής μη χρηματοοικονομικού κινδύνου (RA) που σχετίζονται με αυτές τις συμβάσεις με τα τρέχοντα λογιστικά πρότυπα.
- Ελέγξαμε, σε δειγματοληπτική βάση, συγκεκριμένους φακέλους ζημιών ώστε να αποκτήσουμε τεκμήρια για: (i) την ακρίβεια και την πληρότητα των δεδομένων που χρησιμοποιήθηκαν, (ii) το κατά πόσο η εκτίμηση της υποχρέωσης έχει διενεργηθεί με βάση τα πιο πρόσφατα διαθέσιμα στοιχεία και (iii) τη συνέπεια αυτών των εκτιμήσεων.
- Λάβαμε υπόψη τις μεταβολές των αποθεμάτων που σχετίζονται με ζημιές που συνέβησαν στις προηγούμενες χρήσεις για να αξιολογήσουμε το εύλογο των εκτιμήσεων, καθώς και τη συνέπεια της μεθοδολογίας που χρησιμοποιήθηκε.
- Λάβαμε μια λίστα με τις νέες ζημιές που λογιστικοποιήθηκαν εντός των πρώτων μηνών της επόμενης από την ελεγχόμενη χρήσης και την επισκοπήσαμε ώστε να εντοπίσουμε τυχόν επίδραση στο απόθεμα αναγγελθεισών ζημιών.
- Εξετάσαμε την τάση της διαχρονικής εξέλιξης των ζημιών.
- Από τις διαδικασίες ελέγχου που διενεργήσαμε προέκυψε ότι οι εκτιμήσεις αναφορικά με το απόθεμα αναγγελθεισών ζημιών είναι εύλογες.
- Τέλος, διαπιστώσαμε ότι οι γνωστοποιήσεις που περιλαμβάνονται στις συνημμένες ενοποιημένες χρηματοοικονομικές καταστάσεις της Εταιρείας και του Ομίλου είναι σύμφωνες με τις απαιτήσεις των Δ.Π.Χ.Α..

## Άλλες Πληροφορίες

Τα μέλη του Διοικητικού Συμβουλίου είναι υπεύθυνα για τις Άλλες Πληροφορίες. Οι Άλλες Πληροφορίες, που περιέχονται στην προβλεπόμενη από το Ν. 3556/2007 Ετήσια Οικονομική Έκθεση, είναι η Έκθεση Διαχείρισης του Διοικητικού Συμβουλίου (αλλά δεν περιλαμβάνουν τις χρηματοοικονομικές καταστάσεις και την έκθεση ελέγχου επί αυτών), τις οποίες λάβαμε πριν από την ημερομηνία της παρούσας έκθεσης ελεγκτή.

Η γνώμη μας επί των ατομικών και ενοποιημένων χρηματοοικονομικών καταστάσεων δεν καλύπτει τις Άλλες Πληροφορίες και, εκτός των όσων ρητά αναφέρουμε στο παρόν τμήμα της Έκθεσής μας δεν εκφράζουμε γνώμη ελέγχου ή άλλης διασφάλισης επί αυτών.

Σε σχέση με τον έλεγχό μας επί των ατομικών και ενοποιημένων χρηματοοικονομικών καταστάσεων, η ευθύνη μας είναι να αναγνώσουμε τις Άλλες Πληροφορίες και με τον τρόπο αυτό να εξετάσουμε εάν οι Άλλες Πληροφορίες είναι ουσιωδώς ασυνεπείς με τις ατομικές και ενοποιημένες χρηματοοικονομικές καταστάσεις ή τη γνώση που αποκτήσαμε κατά τον έλεγχο ή αλλιώς φαίνεται να είναι ουσιωδώς εσφαλμένες.

Εξετάσαμε εάν η Έκθεση Διαχείρισης του Διοικητικού Συμβουλίου περιλαμβάνει τις γνωστοποιήσεις οι οποίες απαιτούνται από το Ν. 4548/2018.

Με βάση τις εργασίες που εκτελέσαμε κατά τον έλεγχό μας, κατά τη γνώμη μας:

- Τα πληροφοριακά στοιχεία που περιλαμβάνονται στην Έκθεση Διαχείρισης του Διοικητικού Συμβουλίου της χρήσης που έληξε την 31η Δεκεμβρίου 2023 αντιστοιχούν στις συνημμένες ατομικές και ενοποιημένες χρηματοοικονομικές καταστάσεις,
- Η Έκθεση Διαχείρισης του Διοικητικού Συμβουλίου έχει καταρτισθεί σύμφωνα με τις ισχύουσες νομικές απαιτήσεις των άρθρων 150, 151, 153 και 154 του Ν. 4548/2018.

Επιπλέον με βάση τη γνώση και κατανόηση που αποκτήσαμε κατά το έλεγχό μας, για την Εταιρεία και τον Όμιλο και το περιβάλλον τους, είμαστε υποχρεωμένοι να αναφέρουμε εάν έχουμε εντοπίσει ουσιώδεις ανακρίβειες στην Έκθεση Διαχείρισης του Διοικητικού της Συμβουλίου και στις Άλλες Πληροφορίες τις οποίες λάβαμε πριν από την ημερομηνία της παρούσας έκθεσης ελεγκτή. Δεν έχουμε να αναφέρουμε τίποτα σχετικά με το θέμα αυτό.

## Ευθύνες του Διοικητικού Συμβουλίου και των υπευθύνων για τη διακυβέρνηση επί των ατομικών και ενοποιημένων χρηματοοικονομικών καταστάσεων

Το Διοικητικό Συμβούλιο έχει την ευθύνη για την κατάρτιση και εύλογη παρουσίαση των ατομικών και ενοποιημένων χρηματοοικονομικών καταστάσεων σύμφωνα με τα Δ.Π.Χ.Α., όπως αυτά έχουν υιοθετηθεί από την Ευρωπαϊκή Ένωση, τις απαιτήσεις του Ν. 4548/2018, όπως και για εκείνες τις δικλίδες εσωτερικού ελέγχου που το Διοικητικό Συμβούλιο καθορίζει ως απαραίτητες, ώστε να καθίσταται δυνατή η κατάρτιση ατομικών και ενοποιημένων χρηματοοικονομικών καταστάσεων απαλλαγμένων από ουσιώδες σφάλμα, που οφείλεται είτε σε απάτη είτε σε λάθος.

Κατά την κατάρτιση των ατομικών και ενοποιημένων χρηματοοικονομικών καταστάσεων, το Διοικητικό Συμβούλιο είναι υπεύθυνο για την αξιολόγηση της ικανότητας της Εταιρείας και του Ομίλου να συνεχίσουν τις δραστηριότητές τους, γνωστοποιώντας όπου συντρέχει τέτοια περίπτωση, τα θέματα που σχετίζονται με τη συνεχιζόμενη δραστηριότητα και τη χρήση της λογιστικής βάσης της συνεχιζόμενης δραστηριότητας, εκτός και εάν το Διοικητικό Συμβούλιο είτε προτίθεται να ρευστοποιήσει την Εταιρεία και τον Όμιλο ή να διακόψει τις δραστηριότητές τους ή δεν έχει άλλη ρεαλιστική εναλλακτική επιλογή από το να προχωρήσει σ' αυτές τις ενέργειες.

Οι υπεύθυνοι για τη διακυβέρνηση έχουν την ευθύνη εποπτείας της διαδικασίας χρηματοοικονομικής αναφοράς της Εταιρείας και του Ομίλου.

## Ευθύνες ελεγκτή για τον έλεγχο των ατομικών και ενοποιημένων χρηματοοικονομικών καταστάσεων

Οι στόχοι μας είναι να αποκτήσουμε εύλογη διασφάλιση για το κατά πόσο οι ατομικές και ενοποιημένες χρηματοοικονομικές καταστάσεις, στο σύνολο τους, είναι απαλλαγμένες από ουσιώδες σφάλμα, που οφείλεται είτε σε απάτη είτε σε λάθος και να εκδώσουμε έκθεση ελεγκτή, η οποία περιλαμβάνει τη γνώμη μας. Η εύλογη διασφάλιση συνιστά διασφάλιση υψηλού επιπέδου, αλλά δεν είναι εγγύηση ότι ο έλεγχος που διενεργείται σύμφωνα με τα ΔΠΕ, που έχουν ενσωματωθεί στην Ελληνική Νομοθεσία, θα εντοπίζει πάντα ένα ουσιώδες σφάλμα, όταν αυτό υπάρχει. Σφάλματα δύναται να προκύψουν από απάτη ή από λάθος και θεωρούνται

ουσιώδη όταν, μεμονωμένα ή αθροιστικά, θα μπορούσε εύλογα να αναμένεται ότι θα επηρέαζαν τις οικονομικές αποφάσεις των χρηστών, που λαμβάνονται με βάση αυτές τις ατομικές και ενοποιημένες χρηματοοικονομικές καταστάσεις.

Ως καθήκον του ελέγχου, σύμφωνα με τα ΔΠΕ που έχουν ενσωματωθεί στην Ελληνική Νομοθεσία, ασκούμε επαγγελματική κρίση και διατηρούμε επαγγελματικό σκεπτικισμό καθ' όλη τη διάρκεια του ελέγχου. Επίσης:

- Εντοπίζουμε και αξιολογούμε τους κινδύνους ουσιώδους σφάλματος στις ατομικές και ενοποιημένες χρηματοοικονομικές καταστάσεις, που οφείλεται είτε σε απάτη είτε σε λάθος, σχεδιάζοντας και διενεργώντας ελεγκτικές διαδικασίες που ανταποκρίνονται στους κινδύνους αυτούς και αποκτούμε ελεγκτικά τεκμήρια που είναι επαρκή και κατάλληλα για να παρέχουν βάση για την γνώμη μας. Ο κίνδυνος μη εντοπισμού ουσιώδους σφάλματος που οφείλεται σε απάτη είναι υψηλότερος από αυτόν που οφείλεται σε λάθος, καθώς η απάτη μπορεί να εμπεριέχει συμπαιγνία, πλαστογραφία, εσκεμμένες παραλείψεις, ψευδείς διαβεβαιώσεις ή παράκαμψη των δικλίδων εσωτερικού ελέγχου.
- Κατανοούμε τις δικλίδες εσωτερικού ελέγχου που σχετίζονται με τον έλεγχο, με σκοπό το σχεδιασμό ελεγκτικών διαδικασιών κατάλληλων για τις περιστάσεις, αλλά όχι με σκοπό την διατύπωση γνώμης επί της αποτελεσματικότητας των δικλίδων εσωτερικού ελέγχου της Εταιρείας και του Ομίλου.
- Αξιολογούμε την καταλληλότητα των λογιστικών πολιτικών και μεθόδων που χρησιμοποιήθηκαν και το εύλογο των λογιστικών εκτιμήσεων και των σχετικών γνωστοποιήσεων που έγιναν από το Διοικητικό Συμβούλιο.
- Αποφαινόμαστε για την καταλληλότητα της χρήσης από το Διοικητικό Συμβούλιο της λογιστικής αρχής της συνεχιζόμενης δραστηριότητας και με βάση τα ελεγκτικά τεκμήρια που αποκτήθηκαν για το εάν υπάρχει ουσιώδης αβεβαιότητα σχετικά με γεγονότα ή συνθήκες που μπορεί να υποδηλώνουν ουσιώδη αβεβαιότητα ως προς την ικανότητα της Εταιρείας και του Ομίλου να συνεχίσουν τη δραστηριότητά τους. Εάν συμπεράνουμε ότι υφίσταται ουσιώδης αβεβαιότητα, είμαστε υποχρεωμένοι στην έκθεση ελεγκτή να επιστήσουμε την προσοχή στις σχετικές γνωστοποιήσεις των ατομικών και ενοποιημένων χρηματοοικονομικών καταστάσεων ή εάν αυτές οι γνωστοποιήσεις είναι ανεπαρκείς να διαφοροποιήσουμε τη γνώμη μας. Τα συμπεράσματά μας βασίζονται σε ελεγκτικά τεκμήρια που αποκτώνται μέχρι την ημερομηνία της έκθεσης ελεγκτή. Ωστόσο, μελλοντικά γεγονότα ή συνθήκες ενδέχεται να έχουν ως αποτέλεσμα η Εταιρεία και ο Όμιλος να παύσουν να λειτουργούν ως συνεχιζόμενη δραστηριότητα.
- Αξιολογούμε τη συνολική παρουσίαση, τη δομή και το περιεχόμενο των ατομικών και ενοποιημένων χρηματοοικονομικών καταστάσεων, συμπεριλαμβανομένων των γνωστοποιήσεων, καθώς και το κατά πόσο οι ατομικές και ενοποιημένες χρηματοοικονομικές καταστάσεις απεικονίζουν τις υποκείμενες συναλλαγές και τα γεγονότα με τρόπο που επιτυγχάνεται η εύλογη παρουσίαση.
- Συγκεντρώνουμε επαρκή και κατάλληλα ελεγκτικά τεκμήρια αναφορικά με την χρηματοοικονομική πληροφόρηση των οντοτήτων ή των επιχειρηματικών δραστηριοτήτων εντός του Ομίλου για την έκφραση γνώμης επί των ατομικών και των ενοποιημένων χρηματοοικονομικών καταστάσεων. Είμαστε υπεύθυνοι για την καθοδήγηση, την επίβλεψη και την εκτέλεση του ελέγχου της Εταιρείας και του Ομίλου. Παραμένουμε αποκλειστικά υπεύθυνοι για την ελεγκτική μας γνώμη.

Μεταξύ άλλων θεμάτων, κοινοποιούμε στους υπεύθυνους για τη διακυβέρνηση, το σχεδιαζόμενο εύρος και το χρονοδιάγραμμα του ελέγχου, καθώς και σημαντικά ευρήματα του ελέγχου, συμπεριλαμβανομένων όποιων σημαντικών ελλείψεων στις δικλίδες εσωτερικού ελέγχου εντοπίζουμε κατά τη διάρκεια του ελέγχου μας.

Επιπλέον, δηλώνουμε προς τους υπεύθυνους για τη διακυβέρνηση ότι έχουμε συμμορφωθεί με τις σχετικές απαιτήσεις δεοντολογίας περί ανεξαρτησίας και γνωστοποιούμε προς αυτούς όλες τις σχέσεις και άλλα θέματα που μπορεί εύλογα να θεωρηθεί ότι επηρεάζουν την ανεξαρτησία μας και τα σχετικά μέτρα προστασίας, όπου συντρέχει περίπτωση.

Από τα θέματα που γνωστοποιήθηκαν στους υπεύθυνους για τη διακυβέρνηση, καθορίζουμε τα θέματα εκείνα που ήταν εξέχουσας σημασίας για τον έλεγχο των ατομικών και ενοποιημένων χρηματοοικονομικών καταστάσεων της ελεγχόμενης χρήσεως και ως εκ τούτου αποτελούν τα κύρια θέματα ελέγχου. Περιγράφουμε τα θέματα αυτά στην έκθεση ελεγκτή.

## Έκθεση επί άλλων νομικών και κανονιστικών απαιτήσεων

### 1. Συμπληρωματική Έκθεση προς την Επιτροπή Ελέγχου

Η γνώμη μας επί των συνημμένων ατομικών και ενοποιημένων χρηματοοικονομικών καταστάσεων είναι συνεπής με την προβλεπόμενη από το άρθρο 11 του Κανονισμού ΕΕ 537/2014 Συμπληρωματική Έκθεσή μας προς την Επιτροπή Ελέγχου της Εταιρείας.

### 2. Διορισμός Ελεγκτή

Διοριστήκαμε για πρώτη φορά ως Ορκωτοί Ελεγκτές Λογιστές της Εταιρείας με την από 12 Ιουλίου 2017 απόφαση της ετήσιας τακτικής γενικής συνέλευσης των μετόχων. Ο διορισμός μας έχει αδιαλείπτως ανανεωθεί, καλύπτοντας μια συνολική περίοδο ελέγχου 7 ετών, με βάση τις κατ' έτος λαμβανόμενες αποφάσεις της τακτικής γενικής συνέλευσης των μετόχων.

Αθήνα, 27 Ιουνίου 2024

Ο Ορκωτός Ελεγκτής Λογιστής



ΠράιςγουάτερχαουςΚούπερς  
Ανώνυμη Ελεγκτική εταιρεία  
Λ. Κηφισίας 260  
152 32 Χαλάνδρι  
ΑΜ ΣΟΕΛ 113

Ανδρέας Πιρής  
ΑΜ ΣΟΕΛ 65601



# 2023

## Χρηματοοικονομικές Καταστάσεις

για τη χρήση που έληξε 31 Δεκεμβρίου 2023

ΚΑΤΑΣΤΑΣΗ ΣΥΝΟΛΙΚΟΥ ΕΙΣΟΔΗΜΑΤΟΣ

	Σημ.	ΟΜΙΛΟΣ		ΕΤΑΙΡΙΑ	
		31/12/2023	31/12/2022	31/12/2023	31/12/2022
		αναμορφωμένα ποσά <sup>1</sup>		αναμορφωμένα ποσά <sup>1</sup>	
		(ποσά σε χιλιάδες ευρώ)			
Εσοδα υπηρεσιών ασφάλισης	5	546.267	488.454	520.970	465.205
Δαπάνες υπηρεσιών ασφάλισης	5	(671.283)	(371.795)	(650.586)	(353.833)
<b>Αποτέλεσμα υπηρεσιών ασφάλισης προ συμβολαίων ανασφάλισης</b>		<b>(125.016)</b>	<b>116.659</b>	<b>(129.616)</b>	<b>111.372</b>
Κατανομή ασφαλιστρών ανασφάλισης		(78.039)	(62.030)	(73.768)	(58.204)
Ανακτήσιμα ποσά από ανασφαλιστές για πραγμ./σες αποζημιώσεις		145.157	5.114	142.806	3.057
Καθαρά έσοδα/(δαπάνες) από συμβολαία ανασφάλισης		67.118	(56.916)	69.038	(55.147)
<b>Αποτέλεσμα υπηρεσιών ασφάλισης</b>		<b>(57.898)</b>	<b>59.743</b>	<b>(60.578)</b>	<b>56.225</b>
Έσοδα από τόκους χρηματοοικονομικών επενδύσεων που δεν επιμετρώνται στην εύλογη αξία μέσω αποτελεσμάτων	7	38.775	48.459	38.654	48.459
Λοιπά έσοδα από τόκους και συναφή έσοδα	7	14.677	11.150	13.018	9.721
Καθαρά κέρδη/(ζημιές) χρηματοοικονομικών στοιχείων ενεργητικού στην εύλογη αξία μέσω των αποτελεσμάτων	7	77.575	17.230	73.419	32.672
Καθαρά κέρδη/(ζημιές) επενδύσεων σε χρεωστικούς τίτλους στην εύλογη αξία μέσω λοιπών συνολικών εσόδων, αναταξινομημένα στα αποτελέσματα κατά την πώληση	7	12.074	-	12.074	-
Απομείωση χρηματοοικονομικών στοιχείων ενεργητικού	8	875	(13.136)	875	(13.136)
Έξοδα από τόκους χρηματοοικονομικών υποχρεώσεων	7	(13.977)	(12.226)	(13.977)	(12.226)
Καθαρό αποτέλεσμα επενδυτικών συμβολαίων	7	(14.200)	(11.968)	(14.200)	(11.968)
<b>Καθαρά έσοδα/(δαπάνες) επενδύσεων</b>		<b>115.799</b>	<b>39.509</b>	<b>109.863</b>	<b>53.522</b>
Χρηματοοικονομικά έσοδα/(δαπάνες) από ασφαλιστήρια συμβολαία	6	(26.430)	17.671	(21.431)	10.404
Χρηματοοικονομικά έσοδα/(δαπάνες) από συμβολαία ανασφάλισης	6	(51)	(1.216)	(166)	(752)
<b>Καθαρά χρηματοοικονομικά έσοδα/(δαπάνες) ασφάλισης</b>		<b>(26.481)</b>	<b>16.455</b>	<b>(21.597)</b>	<b>9.652</b>
<b>Καθαρό αποτέλεσμα υπηρεσιών ασφάλισης και επενδύσεων</b>		<b>31.420</b>	<b>115.707</b>	<b>27.688</b>	<b>119.399</b>
Χρηματοοικονομικά έξοδα	11	(705)	(362)	(705)	(362)
Λοιπά έξοδα	9	(67.443)	(46.790)	(65.969)	(41.039)
Λοιπά έσοδα	10	616	1.602	540	1.596
<b>Κέρδη/(Ζημιές) προ φόρων</b>		<b>(36.112)</b>	<b>70.157</b>	<b>(38.446)</b>	<b>79.594</b>
Φόροι	12	6.769	(37.934)	6.886	(38.116)
<b>Κέρδη/(Ζημιές) μετά από φόρους</b>		<b>(29.343)</b>	<b>32.223</b>	<b>(31.560)</b>	<b>41.478</b>
<b>Λοιπά συνολικά έσοδα, μετά από φόρους:</b>					
<b>Στοιχεία τα οποία μεταγενέστερα μπορούν να αναταξινομηθούν στα αποτελέσματα:</b>					
Αξιόγραφα διαθέσιμα προς πώληση		-	(662.668)	-	(661.478)
Καθαρά κέρδη/(ζημιές) επενδύσεων που επιμετρώνται στην εύλογη αξία μέσω λοιπών συνολικών εσόδων		52.693	-	53.325	-
Καθαρά κέρδη/(ζημιές) επενδύσεων σε χρεωστικούς τίτλους στην εύλογη αξία μέσω λοιπών συνολικών εσόδων, αναταξινομημένα στα αποτελέσματα κατά την πώληση		(12.074)	-	(12.074)	-
Λοιπά συνολικά έσοδα ασφαλιστηρίων/ανασφαλιστηρίων συμβολαίων		(14.860)	180.315	(14.860)	180.315
Συναλλαγματικές διαφορές		(160)	(161)	-	-
Λοιπές κινήσεις		4.710	-	4.057	-
Φόρος που αναλογεί		(5.667)	91.271	(5.806)	91.077
<b>Σύνολο</b>		<b>24.642</b>	<b>(391.243)</b>	<b>24.642</b>	<b>(390.086)</b>
<b>Στοιχεία τα οποία μεταγενέστερα δεν μπορούν να μεταφερθούν στα αποτελέσματα:</b>					
Υποχρεώσεις από προγράμματα καθορισμένων παροχών		(4.065)	19.405	(4.065)	19.405
Φόρος που αναλογεί		894	(4.269)	894	(4.269)
<b>Σύνολο</b>		<b>(3.171)</b>	<b>15.136</b>	<b>(3.171)</b>	<b>15.136</b>
Λοιπά συνολικά έσοδα, μετά από φόρους		21.471	(376.107)	21.471	(374.950)
<b>Συνολικά αποτελέσματα, μετά από φόρους</b>		<b>(7.872)</b>	<b>(343.884)</b>	<b>(10.089)</b>	<b>(333.472)</b>
<b>Κέρδη/(ζημιές) μετά από φόρους, που αναλογούν:</b>					
- στη Μητρική Εταιρεία		(29.343)	32.223	(31.560)	41.478
- στις Μη Ελέγχουσες Συμμετοχές		-	(100)	-	-
<b>Συνολικά έσοδα/(έξοδα), μετά από φόρους, που αναλογούν:</b>					
- στη Μητρική Εταιρεία		(7.872)	(343.746)	(10.089)	(333.472)
- στις Μη Ελέγχουσες Συμμετοχές		-	(138)	-	-

<sup>1</sup> Τα συγκριτικά ποσά για το έτος 2022 έχουν αναμορφωθεί λόγω της υιοθέτησης του Δ.Π.Χ.Α 17. Για περαιτέρω λεπτομέρειες βλέπε σημείωση 39.

Οι επεξηγηματικές σημειώσεις στις σελίδες 73 έως 248 αποτελούν αναπόσπαστο μέρος των ετήσιων Χρηματοοικονομικών Καταστάσεων.

Αθήνα, 19 Ιουνίου 2024

Ο Πρόεδρος  
Του Δ.Σ.

Ο Διευθύνων Σύμβουλος

Ο Γενικός Διευθυντής

Ο Αναλογιστής

Ο Διευθυντής Οικ/κων  
Υπηρεσιών

Αθανάσιος Ζαρκαλής  
Α.Δ.Τ. ΑΕ032057

Robert Constantin Gauci  
Α.Δ.Τ. 21DE07141

Σταύρος Ε. Καραγρηγορίου  
Α.Δ.Τ. ΑΡ032104

Μιχάλης Πριναράκης  
Α.Δ.Τ. Α00088348

Γεώργιος Λ. Γεννηματάς  
Αρ. αδ. 91312 Α' Τάξης

ΚΑΤΑΣΤΑΣΗ ΧΡΗΜΑΤΟΟΙΚΟΝΟΜΙΚΗΣ ΘΕΣΗΣ

	Σημ.	ΟΜΙΛΟΣ			ΕΤΑΙΡΙΑ		
		31/12/2023	31/12/2022 αναμορφωμένα ποσά <sup>1</sup>	1/1/2022 αναμορφωμένα ποσά <sup>1</sup>	31/12/2023	31/12/2022 αναμορφωμένα ποσά <sup>1</sup>	1/1/2022 αναμορφωμένα ποσά <sup>1</sup>
		(Ποσά σε χιλιάδες €)					
<b>ΕΝΕΡΓΗΤΙΚΟ</b>							
Ενσώματα περιουσιακά στοιχεία	13	108.277	109.343	114.928	104.856	105.902	111.373
Επενδύσεις σε ακίνητα	15	24.706	73.739	77.959	24.706	73.739	77.959
Άυλα περιουσιακά στοιχεία	16	14.858	12.559	10.768	14.471	12.333	10.221
Περιουσιακά στοιχεία προοριζόμενα προς πώληση	14	82.235	39.124	35.339	54.276	8.331	7.827
Επενδύσεις σε συνδεδεμένες επιχειρήσεις	17	-	-	-	5.704	5.704	12.232
Χρηματοοικονομικά στοιχεία ενεργητικού	19,20,21,22	3.441.384	3.188.459	3.875.698	3.371.342	3.132.498	3.812.818
Περιουσιακά στοιχεία ασφαλιστηρίων συμβολαίων	32	45.230	32.140	126.827	42.688	30.174	124.727
Περιουσιακά στοιχεία συμβολαίων αντασφάλισης	32	199.543	58.737	65.898	190.061	49.727	56.175
Λοιπές απαιτήσεις	24	70.261	42.609	55.239	69.635	42.094	54.954
Αναβαλλόμενες φορολογικές απαιτήσεις	18	184.771	209.266	141.672	184.771	209.266	141.672
Απαιτήσεις από φόρο εισοδήματος		6.253	-	-	6.471	-	-
Ταμεία και ταμειακά ισοδύναμα	25	55.532	74.150	86.381	43.213	61.553	73.951
<b>Σύνολο Ενεργητικού</b>		<b>4.233.050</b>	<b>3.840.126</b>	<b>4.590.709</b>	<b>4.112.194</b>	<b>3.731.321</b>	<b>4.483.909</b>
<b>ΙΔΙΑ ΚΕΦΑΛΑΙΑ ΚΑΙ ΥΠΟΧΡΕΩΣΕΙΣ</b>							
<b>ΙΔΙΑ ΚΕΦΑΛΑΙΑ</b>							
Μετοχικό Κεφάλαιο καταβλημένο	26	235.221	235.221	235.221	235.221	235.221	235.221
Διαφορά από έκδοση μετοχών υπέρ το άρτιο		547.429	547.429	547.429	547.429	547.429	547.429
Αποθεματικά	27	82.156	(129.238)	249.523	86.862	(124.532)	253.004
Αποτελέσματα εις νέον	28	(426.763)	(321.861)	(265.263)	(448.952)	(341.834)	(294.210)
		<b>438.043</b>	<b>331.551</b>	<b>766.910</b>	<b>420.560</b>	<b>316.284</b>	<b>741.444</b>
<b>Μη Ελέγχουσες Συμμετοχές</b>		<b>361</b>	<b>361</b>	<b>569</b>	<b>-</b>	<b>-</b>	<b>-</b>
<b>Σύνολο Ιδίων Κεφαλαίων</b>		<b>438.404</b>	<b>331.912</b>	<b>767.479</b>	<b>420.560</b>	<b>316.284</b>	<b>741.444</b>
<b>ΥΠΟΧΡΕΩΣΕΙΣ</b>							
Υποχρεώσεις από ασφαλιστήρια συμβόλαια	32	2.361.371	2.108.483	2.430.249	2.288.478	2.048.222	2.367.979
Υποχρεώσεις συμβολαίων αντασφάλισης	32	10.126	6.091	2.840	10.126	6.091	2.840
Υποχρεώσεις από επενδυτικά συμβόλαια	29	1.049.995	1.019.733	987.954	1.049.995	1.019.733	987.954
Λοιπές υποχρεώσεις	30	65.363	54.397	48.340	63.203	52.493	46.442
Χρηματοοικονομικές υποχρεώσεις	31	177.171	177.166	177.153	177.171	177.166	177.153
Φόρος εισοδήματος		-	10.016	4.946	-	9.797	4.613
Υποχρεώσεις παροχών προς το προσωπικό	33	102.661	101.535	155.484	102.661	101.535	155.484
Υποχρεώσεις σχετιζόμενες με περιουσιακά στοιχεία προοριζόμενα προς πώληση	17	27.959	30.793	16.264	-	-	-
<b>Σύνολο Υποχρεώσεων</b>		<b>3.794.646</b>	<b>3.508.214</b>	<b>3.823.230</b>	<b>3.691.634</b>	<b>3.415.037</b>	<b>3.742.465</b>
<b>Σύνολο Ιδίων Κεφαλαίων και Υποχρεώσεων</b>		<b>4.233.050</b>	<b>3.840.126</b>	<b>4.590.709</b>	<b>4.112.194</b>	<b>3.731.321</b>	<b>4.483.909</b>

<sup>1</sup> Τα συγκριτικά ποσά για το έτος 2022 έχουν αναμορφωθεί λόγω της υιοθέτησης του Δ.Π.Χ.Α 17. Για περαιτέρω λεπτομέρειες βλέπε σημείωση 39.

Οι επεξηγηματικές σημειώσεις στις σελίδες 73 έως 248 αποτελούν αναπόσπαστο μέρος των ετήσιων Χρηματοοικονομικών Καταστάσεων.

Αθήνα, 19 Ιουνίου 2024

Ο Πρόεδρος  
Του Δ.Σ.

Ο Διευθύνων Σύμβουλος

Ο Γενικός Διευθυντής

Ο Αναλογιστής

Ο Διευθυντής Οικ/κων  
Υπηρεσιών

Αθανάσιος Ζαρκαλής  
Α.Δ.Τ. ΑΕ032057

Robert Constantin Gauci  
Α.Δ.Τ. 21DE07141

Σταύρος Ε. Καραγρηγορίου  
Α.Δ.Τ. ΑΡ032104

Μιχάλης Πριναράκης  
Α.Δ.Τ. Α00088348

Γεώργιος Α. Γεννηματάς  
Αρ. αδ. 91312 Α' Τάξης

**ΚΑΤΑΣΤΑΣΗ ΜΕΤΑΒΟΛΩΝ ΙΔΙΩΝ ΚΕΦΑΛΑΙΩΝ**
**ΟΜΙΛΟΣ**

	Μετοχικό κεφάλαιο	Αποθεματικό από έκδοση μετοχών υπέρ το άρτιο	Αποθεματικό αναπροσαρμογής επενδύσεων σε χρεωστικούς τίτλους	Λοιπά συνολικά έσοδα ασφαλιστηρίων/αντασφαλιστηρίων συμβολαίων	Υποχρεώσεις από προγράμματα καθορισμένων παροχών	Λοιπά Αποθεματικά	Συναλ/κές Διαφορές	Αποτελέσματα εις νέον	Σύνολο	Μη Ελέγχουσες Συμμετοχές	Σύνολο Ιδίων Κεφαλαίων
<i>(Ποσά σε χιλιάδες €)</i>											
<b>Υπόλοιπα 31/12/2021</b>	<b>235.221</b>	<b>547.429</b>	<b>242.494</b>	-	<b>(9.652)</b>	<b>33.079</b>	<b>(4.761)</b>	<b>167.384</b>	<b>1.211.194</b>	569	<b>1.211.763</b>
Επίδραση μετάβασης σε Δ.Π.Χ.Α. 17, μετά από φόρους	-	-	-	(11.637)	-	-	-	(432.647)	(444.284)	-	(444.284)
<b>Υπόλοιπα 01/01/2022 (αναμορφωμένα)</b>	<b>235.221</b>	<b>547.429</b>	<b>242.494</b>	<b>(11.637)</b>	<b>(9.652)</b>	<b>33.079</b>	<b>(4.761)</b>	<b>(265.263)</b>	<b>766.910</b>	569	<b>767.479</b>
Αποτέλεσμα χρήσης μετά φόρων	-	-	-	-	-	-	-	32.223	32.223	(100)	32.123
Διανομή μερίσματος	-	-	-	-	-	(1.251)	-	(90.438)	(91.689)	-	(91.689)
Μεταφορές	-	-	-	-	-	(1.440)	-	1.643	203	-	203
Εξαγορές/ πωλήσεις θυγατρικών	-	-	-	-	-	-	-	(28)	(28)	(70)	(98)
Λοιπά συνολικά εισοδήματα, μετά από φόρους	-	-	(531.695)	140.646	15.136	-	(156)	-	(376.069)	(38)	(376.107)
<b>Υπόλοιπα 31/12/2022</b>	<b>235.221</b>	<b>547.429</b>	<b>(289.201)</b>	<b>129.009</b>	<b>5.484</b>	<b>30.388</b>	<b>(4.917)</b>	<b>(321.863)</b>	<b>331.550</b>	361	<b>331.911</b>
Επίδραση μετάβασης σε Δ.Π.Χ.Α. 9, μετά από φόρους	-	-	190.265	-	-	-	-	(75.899)	114.366	-	114.366
<b>Υπόλοιπα 01/01/2023 (αναμορφωμένα)</b>	<b>235.221</b>	<b>547.429</b>	<b>(98.936)</b>	<b>129.009</b>	<b>5.484</b>	<b>30.388</b>	<b>(4.917)</b>	<b>(397.762)</b>	<b>445.915</b>	361	<b>446.276</b>
Αποτέλεσμα χρήσης μετά φόρων	-	-	-	-	-	-	-	(29.343)	(29.343)	-	(29.343)
Μεταφορές	-	-	-	-	-	(342)	-	342	-	-	-
Λοιπά συνολικά εισοδήματα, μετά από φόρους	-	-	31.683	(11.591)	(3.171)	4.710	(160)	-	21.471	-	21.471
<b>Υπόλοιπα 31/12/2023</b>	<b>235.221</b>	<b>547.429</b>	<b>(67.253)</b>	<b>117.418</b>	<b>2.313</b>	<b>34.756</b>	<b>(5.077)</b>	<b>(426.763)</b>	<b>438.043</b>	361	<b>438.404</b>

**ΕΤΑΙΡΙΑ**

	Μετοχικό κεφάλαιο	Αποθεματικό από έκδοση μετοχών υπέρ το άρτιο	Αποθεματικό αναπροσαρμογής επενδύσεων σε χρεωστικούς τίτλους	Λοιπά συνολικά έσοδα ασφαλιστηρίων/αντασφαλιστηρίων συμβολαίων	Υποχρεώσεις από προγράμματα καθορισμένων παροχών	Λοιπά Αποθεματικά	Αποτελέσματα εις νέον	Σύνολο Ιδίων Κεφαλαίων
<i>(Ποσά σε χιλιάδες €)</i>								
<b>Υπόλοιπα 31/12/2021</b>	<b>235.221</b>	<b>547.429</b>	<b>242.472</b>	-	<b>(9.652)</b>	<b>31.821</b>	<b>143.863</b>	<b>1.191.154</b>
Επίδραση μετάβασης σε Δ.Π.Χ.Α. 17, μετά από φόρους	-	-	-	(11.637)	-	-	(438.073)	(449.710)
<b>Υπόλοιπα 01/01/2022 (αναμορφωμένα)</b>	<b>235.221</b>	<b>547.429</b>	<b>242.472</b>	<b>(11.637)</b>	<b>(9.652)</b>	<b>31.821</b>	<b>(294.210)</b>	<b>741.444</b>
Αποτέλεσμα χρήσης μετά φόρων	-	-	-	-	-	-	41.478	41.478
Διανομή μερίσματος	-	-	-	-	-	(1.250)	(90.439)	(91.689)
Μεταφορές	-	-	-	-	-	(1.336)	1.336	-
Λοιπά συνολικά εισοδήματα, μετά από φόρους	-	-	(530.732)	140.646	15.136	-	-	(374.950)
<b>Υπόλοιπα 31/12/2022</b>	<b>235.221</b>	<b>547.429</b>	<b>(288.260)</b>	<b>129.009</b>	<b>5.484</b>	<b>29.235</b>	<b>(341.835)</b>	<b>316.283</b>
Επίδραση μετάβασης σε Δ.Π.Χ.Α. 9, μετά από φόρους	-	-	190.265	-	-	-	(75.899)	114.366
<b>Υπόλοιπα 01/01/2023 (αναμορφωμένα)</b>	<b>235.221</b>	<b>547.429</b>	<b>(97.995)</b>	<b>129.009</b>	<b>5.484</b>	<b>29.235</b>	<b>(417.734)</b>	<b>430.649</b>
Αποτέλεσμα χρήσης μετά φόρων	-	-	-	-	-	-	(31.560)	(31.560)
Μεταφορές	-	-	-	-	-	(342)	342	-
Λοιπά συνολικά εισοδήματα, μετά από φόρους	-	-	32.176	(11.591)	(3.171)	4.057	-	21.471
<b>Υπόλοιπα 31/12/2023</b>	<b>235.221</b>	<b>547.429</b>	<b>(65.819)</b>	<b>117.418</b>	<b>2.313</b>	<b>32.950</b>	<b>(448.952)</b>	<b>420.560</b>

Οι επεξηγηματικές σημειώσεις στις σελίδες 73 έως 248 αποτελούν αναπόσπαστο μέρος των ετήσιων Χρηματοοικονομικών Καταστάσεων.



**ΚΑΤΑΣΤΑΣΗ ΤΑΜΕΙΑΚΩΝ ΡΟΩΝ**

	Σημ.	ΟΜΙΛΟΣ		ΕΤΑΙΡΙΑ	
		31/12/2023	31/12/2022	31/12/2023	31/12/2022
		(Ποσά σε χιλιάδες €)			
<b>Ταμειακές ροές από λειτουργικές δραστηριότητες</b>					
<b>Κέρδη προ φόρων</b>		<b>(36.112)</b>	<b>70.157</b>	<b>(38.446)</b>	<b>79.594</b>
<i>Πλέον/(μείον) προσαρμογές για μη ταμειακά στοιχεία</i>					
Αποσβέσεις και απομειώσεις περ. στοιχείων, επενδ. ακινήτων και άυλων	9	9.467	9.199	8.909	8.335
Πρόβλεψη επισφαλών απαιτήσεων	7	(191)	(595)	(191)	(557)
Έξοδα προγραμμάτων καθορισμένων παροχών προς το προσωπικό (Κέρδη)/Ζημιές από πώληση και καταστροφή περιουσιακών στοιχείων	33	4.102	1.523	4.102	1.523
Ζημιά από απομείωση χρηματοοικονομικών στοιχείων ενεργητικού	10	3	(421)	3	(408)
Ζημιά από απομείωση συνδεδεμένων επιχειρήσεων / υπεραξία	7	(684)	3.473	(684)	3.473
Κέρδη από Πώληση Αξιογράφων	-	-	11.367	-	9.663
Κέρδη από Πώληση Αξιογράφων	7	(26.275)	(55.664)	(26.275)	(55.874)
Κέρδη από Πώληση Επενδυτικών ακινήτων	7	(1.235)	(5.587)	(1.235)	(5.587)
(Κέρδη)/Ζημιές από αποτίμηση επενδύσεων	7	(63.357)	37.890	(59.217)	23.203
Καθαρά έσοδα από τόκους και μερίσματα	7	(19.871)	(19.669)	(18.090)	(18.630)
Πρόβλεψη απαιτήσεων τρίτων κατά της εταιρίας	30	7.202	-	7.202	-
Έσοδα/(Έξοδα) από συναλλαγματικές διαφορές	10	84	(435)	84	(450)
<b>Σύνολο προσαρμογών για μη ταμειακά στοιχεία</b>		<b>(90.755)</b>	<b>(18.919)</b>	<b>(85.392)</b>	<b>(35.309)</b>
<b>Μεταβολή στοιχείων απαιτήσεων / υποχρεώσεων</b>					
Μεταβολή αξιογράφων σε εύλογη αξία μέσω αποτελεσμάτων	7,19	8.554	(37.173)	4.414	(29.410)
Μεταβολή insurance&reinsurance contract assets / liabilities	32	88.166	10.970	76.582	15.835
Μεταβολή υποχρεώσεων από ομαδικά επενδυτικά συμβόλαια	29	41.237	21.952	41.237	21.952
Μεταβολή υποχρεώσεων από ατομικά επενδυτικά συμβόλαια	29	(10.975)	(35.224)	(10.975)	(35.224)
Μεταβολή λοιπών απαιτήσεων	24	(41.580)	(269)	(41.470)	(4.823)
Μεταβολή υποχρεώσεων προγραμμάτων καθορισμένων εισφορών	33	413	(969)	413	(969)
Μεταβολή λοιπών υποχρεώσεων	30	3.405	9.378	3.507	13.865
		<b>(37.647)</b>	<b>19.903</b>	<b>(50.130)</b>	<b>25.511</b>
Αγορές αξιογράφων		(952.325)	(1.062.785)	(942.318)	(1.062.758)
Πωλήσεις αξιογράφων		1.003.574	1.139.348	1.003.498	1.139.348
Αγορές επενδυτικών ακινήτων	15	(159)	(9)	(159)	(9)
Πρόσοδοι από πωλήσεις επενδυτικών ακινήτων	15, 14	3.705	9.066	3.705	9.066
Ταμειακές εισροές από τόκους και μερίσματα	7	44.153	6.686	42.420	6.573
Εισφορές και αποζημιώσεις σε προγράμματα καθορισμένων παροχών	33	(19.932)	(42.444)	(19.932)	(42.444)
Φόρος εισοδήματος που (καταβλήθηκε) / εισπράχθηκε		(22.497)	(13.945)	(22.030)	(13.370)
<b>Καθαρές ταμειακές ροές από λειτουργικές δραστηριότητες</b>		<b>15.137</b>	<b>89.912</b>	<b>15.053</b>	<b>95.654</b>
<b>Ταμειακές ροές από επενδυτικές δραστηριότητες</b>					
Αγορές ενσώματων, άυλων περιουσιακών στοιχείων	13,16	(9.887)	(7.503)	(9.525)	(6.919)
Πρόσοδοι από πωλήσεις ενσώματων και άυλων περιουσιακών στοιχείων	13,10	105	1.339	105	1.326
Χορήγηση δανείων σε επιχειρήσεις	20	(10.000)	5.587	(10.000)	-
<b>Καθαρές ταμειακές ροές από επενδυτικές δραστηριότητες</b>		<b>(19.782)</b>	<b>(577)</b>	<b>(19.420)</b>	<b>(5.593)</b>
<b>Ταμειακές ροές από χρηματοδοτικές δραστηριότητες</b>					
Ταμειακές εκροές από τόκους	7, 31	(13.972)	(12.213)	(13.972)	(12.213)
Διανομή μερίσματος	28	-	(91.689)	-	(91.689)
<b>Καθαρές ταμειακές ροές από χρηματοδοτικές δραστηριότητες</b>		<b>(13.972)</b>	<b>(103.902)</b>	<b>(13.972)</b>	<b>(103.902)</b>
<b>Καθαρή αύξηση/(μείωση) ταμείου και ταμειακών ισοδυνάμων</b>		<b>(18.617)</b>	<b>(14.567)</b>	<b>(18.339)</b>	<b>(13.841)</b>
<b>Ταμείο και ταμειακά ισοδύναμα στην αρχή της χρήσης</b>		<b>74.150</b>	<b>88.717</b>	<b>61.553</b>	<b>75.394</b>
<b>Ταμείο και ταμειακά ισοδύναμα τέλους χρήσης</b>	25	<b>55.533</b>	<b>74.150</b>	<b>43.214</b>	<b>61.553</b>

Οι επεξηγηματικές σημειώσεις στις σελίδες 73 έως 248 αποτελούν αναπόσπαστο μέρος των ετήσιων Χρηματοοικονομικών Καταστάσεων.

## ΣΗΜΕΙΩΣΗ 1: ΓΕΝΙΚΕΣ ΠΛΗΡΟΦΟΡΙΕΣ

Η Ανώνυμος Ελληνική Εταιρία Γενικών Ασφαλειών «Η ΕΘΝΙΚΗ» (εφεξής «Εταιρία») είναι η αρχαιότερη ασφαλιστική εταιρία στην Ελλάδα με συνεχή και αδιάκοπη λειτουργία για παραπάνω από 130 έτη. Ιδρύθηκε την 15 Ιουνίου του 1891 και έχει την έδρα της στην Λεωφ. Συγγρού 103-105, ΤΚ.11745, Αθήνα (ΑΡ.Μ.Α.Ε. 12840/05/Β/86/20), τηλ. 210 90 99 000, [www.ethnikiasfalistiki.gr](http://www.ethnikiasfalistiki.gr). Η Εταιρία έχει ως καταστατικό σκοπό τη διενέργεια στην Ελλάδα και στο εξωτερικό όλων των ασφαλιστικών, αντασφαλιστικών και γενικότερα χρηματοοικονομικών εργασιών που επιτρέπονται σε ανώνυμες ασφαλιστικές εταιρίες από το ισχύον εκάστοτε Ελληνικό και Κοινοτικό δίκαιο και λειτουργεί στο πλαίσιο των διατάξεων του Ν.4548/2018 «Αναμόρφωση του Δικαίου των Ανωνύμων Εταιριών», των διατάξεων του Ν.4364/2016 για την ανάληψη και την άσκηση δραστηριοτήτων ασφάλισης και αντασφάλισης (Φερεγγυότητα II), καθώς και των διατάξεων του λοιπού κανονιστικού πλαισίου που διέπει τη λειτουργία και τις δραστηριότητες της. Η Εταιρία μαζί με τις θυγατρικές της (εφεξής ο «Όμιλος»), παρέχουν ευρύ φάσμα ασφαλιστικών υπηρεσιών σε ιδιώτες και επιχειρήσεις. Ο Όμιλος δραστηριοποιείται κυρίως στην Ελλάδα, ενώ έχει θυγατρικές που λειτουργούν στη Ρουμανία και στην Κύπρο.

Την 01/04/2022 ολοκληρώθηκε η αποεπένδυση της Εθνικής Τράπεζας της Ελλάδος (μοναδικού έως τότε μετόχου της Εταιρίας) ποσοστού 90.01% του μετοχικού κεφαλαίου της Εταιρίας στο CVC Capital Partners' Fund VII κατόπιν της λήψης των κατά νόμο απαιτούμενων εγκρίσεων των εθνικών και ενωσιακών εποπτικών Αρχών. Η συναλλαγή περιλάμβανε την πώληση και μεταβίβαση του συνόλου των μετοχών της Εταιρίας που ανήκουν στην Τράπεζα στη νεοσύστατη θυγατρική της CVC, Ethniki Holdings S.á.r.l. («Αγοραστής») και την αγορά από την Εθνική Τράπεζα της Ελλάδος, ποσοστού 9.99% στο μετοχικό κεφάλαιο του Αγοραστή. Η παραπάνω μεταβίβαση ακολούθησε την έγκριση της Ευρωπαϊκής Επιτροπής την 25 Φεβρουαρίου 2022, καθώς και των εποπτικών αρχών των χωρών στις οποίες δραστηριοποιείται η Εταιρία και οι θυγατρικές της.

Η σύνθεση του Διοικητικού Συμβουλίου κατά την 31.12.2023 έχει ως εξής:

Όνοματεπώνυμο	Θέση στο Διοικητικό Συμβούλιο
Αθανάσιος Ζαρκαλής	Πρόεδρος, Ανεξάρτητο Μη Εκτελεστικό Μέλος
Robert Constantin Gauci	Διευθύνων Σύμβουλος, Εκτελεστικό Μέλος
Τάσος Αναστασίου	Εκτελεστικό Μέλος
Σταύρος Καραγρηγορίου	Εκτελεστικό Μέλος
Matthew George Alfred Bryant	Μη Εκτελεστικό Μέλος
Κωσταντίνος Ρόκας	Μη Εκτελεστικό Μέλος
Αλέξανδρος Φωτακίδης	Μη Εκτελεστικό Μέλος
Χριστίνα Θεοφιλίδη	Μη Εκτελεστικό Μέλος
Stuart Jeffrey Davies	Ανεξάρτητο Μη Εκτελεστικό Μέλος
Βασίλειος Μαστρόκαλος	Ανεξάρτητο Μη Εκτελεστικό Μέλος

Η υπ' αριθ. 173/14.4.2022 τακτική Γενική Συνέλευση των Μετόχων αποφάσισε την εκλογή νέου Δ.Σ. Η Θητεία των μελών του Διοικητικού Συμβουλίου είναι τριετής, ήτοι μέχρι και τις 14/4/2025, η οποία παρατείνεται μέχρι την πρώτη Τακτική Γενική Συνέλευση των μετόχων της Εταιρίας, η οποία θα συνεδριάσει μετά τη λήξη της θητείας του Διοικητικού Συμβουλίου.

Η υπ' αριθ. 2324/2.1.2023 συνεδρίαση του Δ.Σ. ενέκρινε ομόφωνα την αξιολόγηση της «Καταλληλότητας και Αξιοπιστίας» του νέου Διευθύνοντος Συμβούλου κ. Robert Constantin Gauci και ανασυγκροτήθηκε σε Σώμα.

Στην υπ' αριθ. 2336/28.09.2023 συνεδρίαση του Δ.Σ. τέθηκε υπόψη του σώματος η παραίτηση του Προέδρου και μη εκτελεστικού μέλους του Δ.Σ., κ. Andrzej Piotr Klesyk, η οποία έγινε αποδεκτή με ημερομηνία εφαρμογής την 30.09.2023. Νέος Πρόεδρος και μη εκτελεστικό μέλος του Δ.Σ. ορίστηκε ο κ. Αθανάσιος Ζαρκαλής, με ημερομηνία ανάληψης καθηκόντων την 01.10.2023.

Στην υπ' αριθ. 2337/14.12.2023 συνεδρίαση του Δ.Σ. τέθηκε υπόψη του σώματος η παραίτηση από μέλος του Δ.Σ. του κ. κ. Peter William James Rutland, με άμεση εφαρμογή.

Σημειώνεται επίσης ότι η σύνθεση του Δ.Σ., όπως παρουσιάζεται στον παραπάνω πίνακα, τροποποιήθηκε στις 13.02.2024 μετά την παραίτηση του εκτελεστικού μέλους κ. Τάσου Αναστασίου. Σε συνέχεια των ανωτέρω το Διοικητικό Συμβούλιο έχει ανασυγκροτηθεί σε σώμα και οι ιδιότητες των μελών του Δ.Σ παραμένουν ως είχαν οριστεί στην υπ' αριθμ. 2336/28.09.2023 συνεδρίαση, και αποτυπώνονται στον παραπάνω πίνακα

Οι χρηματοοικονομικές καταστάσεις υπόκεινται στην έγκριση της Ετήσιας Γενικής Συνέλευσης των μετόχων της Εταιρίας.

Οι παρούσες ετήσιες ατομικές και ενοποιημένες Χρηματοοικονομικές Καταστάσεις έχουν εγκριθεί από το Διοικητικό Συμβούλιο της Εταιρίας στις 19 Ιουνίου 2024.

## ΣΗΜΕΙΩΣΗ 2: ΠΕΡΙΛΗΨΗ ΣΗΜΑΝΤΙΚΩΝ ΛΟΓΙΣΤΙΚΩΝ ΑΡΧΩΝ & ΠΟΛΙΤΙΚΩΝ

### 2.1 Βάση παρουσίασης των Χρηματοοικονομικών Καταστάσεων

Οι ενοποιημένες χρηματοοικονομικές καταστάσεις του Ομίλου και οι ατομικές χρηματοοικονομικές καταστάσεις της Εταιρίας της χρήσης που έληξε την 31 Δεκεμβρίου 2023 (οι «χρηματοοικονομικές καταστάσεις»), έχουν συνταχθεί σύμφωνα με τα Διεθνή Πρότυπα Χρηματοοικονομικής Αναφοράς (εφεξής «Δ.Π.Χ.Α.») όπως αυτά έχουν υιοθετηθεί από την Ευρωπαϊκή Ένωση («Ε.Ε.»).

Οι χρηματοοικονομικές καταστάσεις έχουν συνταχθεί σύμφωνα με την αρχή του ιστορικού κόστους, εκτός από τις περιπτώσεις ορισμένων χρηματοοικονομικών μέσων τα οποία αποτιμώνται στην εύλογη αξία.

Κατά τη σύνταξη των χρηματοοικονομικών καταστάσεων ο Όμιλος κάνει εκτιμήσεις και παραδοχές, οι οποίες ενδέχεται να επηρεάσουν τα λογιστικά υπόλοιπα των περιουσιακών στοιχείων, υποχρεώσεων, εσόδων και εξόδων. Οι εκτιμήσεις και οι παραδοχές αξιολογούνται σε τακτική βάση και βασίζονται στη χρήση ιστορικών δεδομένων, διαθέσιμων πληροφοριών και στην άσκηση κρίσης. Λόγω της εγγενούς αβεβαιότητας που συνεπάγεται η εκτίμηση της πιθανότητας μελλοντικών γεγονότων, τα πραγματικά μελλοντικά αποτελέσματα ενδέχεται να διαφέρουν από αυτά που περιλαμβάνονται στις χρηματοοικονομικές καταστάσεις.

Οι περιοχές που εμπεριέχουν υψηλότερο βαθμό εκτιμήσεων, πολυπλοκότητας, ή περιοχές όπου οι παραδοχές και οι εκτιμήσεις έχουν σημαντική επίπτωση στις ετήσιες χρηματοοικονομικές καταστάσεις, παρουσιάζονται στη Σημείωση 3.

Ο Όμιλος έχει υιοθετήσει το Δ.Π.Χ.Α. 17 «Ασφαλιστήρια συμβόλαια» και το Δ.Π.Χ.Α. 9 «Χρηματοοικονομικά μέσα» (συμπεριλαμβανομένων τυχόν επακόλουθων τροποποιήσεων άλλων προτύπων), όπως εκδόθηκαν από το Συμβούλιο Διεθνών Λογιστικών Προτύπων (International Accounting Standards Board – IASB) και υιοθετήθηκαν για χρήση στην Ε.Ε. από την 1η Ιανουαρίου 2023, όπως αναλύεται στη σημείωση 2.3.1. Ο Όμιλος έχει υιοθετήσει το Δ.Π.Χ.Α. 17 «Ασφαλιστήρια συμβόλαια» από την 1η Ιανουαρίου 2023 και τα συγκριτικά μεγέθη έχουν αναδιατυπωθεί αναδρομικά από την ημερομηνία μετάβασης της 1ης Ιανουαρίου 2022. Ο Όμιλος έχει επίσης υιοθετήσει το Δ.Π.Χ.Α. 9 «Χρηματοοικονομικά μέσα» από την 1η Ιανουαρίου 2023. Κάνοντας χρήση της εξαίρεσης που προβλέπεται από το Δ.Π.Χ.Α. 9, ο Όμιλος δεν αναμόρφωσε τα συγκριτικά του μεγέθη κατά την αρχική εφαρμογή του προτύπου. Επίσης, δεν εφάρμοσε την «επικάλυψη κατάταξης» (classification overlay), σύμφωνα με τις μεταγενέστερες τροποποιήσεις του Δ.Π.Χ.Α. 17, «Αρχική Εφαρμογή του Δ.Π.Χ.Α. 17 και Δ.Π.Χ.Α. 9 – Συγκριτικές πληροφορίες». Εκτός από τις αλλαγές από την υιοθέτηση αυτών των δύο προτύπων και των τροποποιημένων προτύπων Δ.Π.Χ.Α. όπως περιγράφονται στη σημείωση 2.3.1.3, οι λογιστικές πολιτικές που εφαρμόζει ο Όμιλος για τον προσδιορισμό των χρηματοοικονομικών αποτελεσμάτων σύμφωνα με τα Δ.Π.Χ.Α. σε αυτές τις ενοποιημένες χρηματοοικονομικές καταστάσεις είναι οι ίδιες με εκείνες που εφαρμόστηκαν στις ενοποιημένες χρηματοοικονομικές καταστάσεις του Ομίλου για το έτος που έληξε στις 31 Δεκεμβρίου 2022, όπως γνωστοποιήθηκαν στην ετήσια χρηματοοικονομική έκθεση του 2022.

Το νόμισμα παρουσίασης των χρηματοοικονομικών καταστάσεων είναι το Ευρώ (€), το οποίο αποτελεί το συναλλακτικό νόμισμα της Εταιρίας. Τα ποσά απεικονίζονται με στρογγυλοποίηση στην πλησιέστερη χιλιάδα (εκτός εάν αναφέρεται διαφορετικά).

### 2.2 Συνέχιση της επιχειρηματικής δραστηριότητας

Η αξιολόγηση του Διοικητικού Συμβουλίου ως προς το εάν οι χρηματοοικονομικές καταστάσεις του Ομίλου για το έτος 2023 μπορούν να συνταχθούν με βάση την αρχή της συνεχιζόμενης δραστηριότητας αφορά την περίοδο των δώδεκα (12) μηνών από την ημερομηνία έγκρισης αυτών των χρηματοοικονομικών καταστάσεων («η περίοδος αξιολόγησης»).

Κατά την αξιολόγηση, το Διοικητικό Συμβούλιο έλαβε υπόψη ένα ευρύ φάσμα πληροφοριών σχετικά με την παρούσα και μελλοντικές συνθήκες, περιλαμβανομένων της κερδοφορίας του Ομίλου, τον κίνδυνο ρευστότητας και φερεγγυότητας, την κεφαλαιακή του επάρκεια, προβλέψεις για τη μελλοντική κερδοφορία του Ομίλου, τις αναμενόμενες ταμειακές ροές και κεφαλαιακές απαιτήσεις, καθώς και άλλους παράγοντες σχετικά με τις μακροοικονομικές προοπτικές της ελληνικής οικονομίας και τις συνθήκες που διαμορφώνονται στο τρέχον παγκόσμιο μακροοικονομικό και γεωπολιτικό περιβάλλον.

Οι βασικοί παράγοντες που αξιολογήθηκαν από το Διοικητικό Συμβούλιο είναι οι εξής:

#### **Κεφαλαιακή επάρκεια**

Ο Όμιλος έχει καταρτίσει σχέδια δράσης για τη θωράκιση της κεφαλαιακής του βάσης τόσο υπό το βασικό σενάριο, όσο και υπό το σενάριο ακραίων καταστάσεων και συνεπώς το Διοικητικό Συμβούλιο εκτιμά ότι Ο Όμιλος κατέχει επαρκή κεφάλαια για την εκπλήρωση των εποπτικών κεφαλαιακών απαιτήσεων καθ' όλη τη διάρκεια της περιόδου αξιολόγησης.

### **Φερεγγυότητα και ρευστότητα**

Το Διοικητικό Συμβούλιο αξιολογώντας τον κίνδυνο ρευστότητας του Ομίλου, θεωρεί ότι ο Όμιλος διατηρεί υψηλά επίπεδα ρευστότητας καθιστώντας τον φερέγγυο καθ' όλη τη διάρκεια της περιόδου αξιολόγησης.

#### **Συμπέρασμα**

Με βάση τους ανωτέρω παράγοντες, το Διοικητικό Συμβούλιο θεωρεί ότι ο Όμιλος στο σύνολό του διαθέτει επαρκείς πόρους για την απρόσκοπτη συνέχιση των δραστηριοτήτων του τους επόμενους 12 μήνες από την ημερομηνία σύνταξης των χρηματοοικονομικών καταστάσεων και είναι σε θέση να εκπληρώσει τις υποχρεώσεις του όταν αυτές καταστούν απαιτητές. Επιπλέον, το Διοικητικό Συμβούλιο δεν έχει εντοπίσει σημαντικά αβέβια γεγονότα τα οποία θα μπορούσαν να θέσουν εν αμφιβόλω την ικανότητα του Ομίλου να συνεχίσει απρόσκοπτα την επιχειρηματική του δραστηριότητα. Συνεπώς, το Διοικητικό Συμβούλιο καταλήγει στο συμπέρασμα ότι πληρούνται οι προϋποθέσεις για την εφαρμογή της αρχής της συνέχισης της επιχειρηματικής δραστηριότητας ως βάση για την σύνταξη των ετήσιων χρηματοοικονομικών καταστάσεων την 31.12.2023.

#### 2.3 Υιοθέτηση των Διεθνών Προτύπων Χρηματοοικονομικής Αναφοράς (Δ.Π.Χ.Π.)

##### 2.3.1. Νέα πρότυπα, τροποποιήσεις και διερμηνείες των υφιστάμενων προτύπων τα οποία υιοθετήθηκαν από τον Όμιλο την 1 Ιανουαρίου 2023

Ο Όμιλος εφάρμοσε τα ακόλουθα πρότυπα και τροποποιήσεις για πρώτη φορά κατά την περίοδο αναφοράς με έναρξη ισχύος την 1η Ιανουαρίου 2023.

##### 2.3.1.1 Ασφαλιστήρια Συμβόλαια Δ.Π.Χ.Α. 17

#### **Μετάβαση**

Ο Όμιλος εφάρμοσε αρχικά το Δ.Π.Χ.Α. 17, συμπεριλαμβανομένων τυχόν επακόλουθων τροποποιήσεων σε άλλα πρότυπα, από την 1η Ιανουαρίου 2023. Τα πρότυπα αυτά έχουν επιφέρει σημαντικές αλλαγές στη λογιστική των ασφαλιστηρίων συμβολαίων και των χρηματοοικονομικών μέσων. Το Δ.Π.Χ.Α. 17 αντικαθιστά το Δ.Π.Χ.Α. 4 και θεσπίζει αρχές για την αναγνώριση, επιμέτρηση, παρουσίαση και γνωστοποίηση των ασφαλιστηρίων συμβολαίων που έχουν εκδοθεί, των συμβολαίων αντασφάλισης που κατέχονται και των επενδυτικών συμβολαίων με χαρακτηριστικά διακριτικής συμμετοχής. Κατά την ημερομηνία μετάβασης στο Δ.Π.Χ.Α. 17, δηλαδή την 1η Ιανουαρίου 2022, ο Όμιλος:

- Εντόπισε, αναγνώρισε και επιμέτρησε κάθε ομάδα ασφαλιστηρίων συμβολαίων σαν να εφαρμοζόταν πάντα το Δ.Π.Χ.Α. 17
- Προσδιόρισε, αναγνώρισε και επιμέτρησε τυχόν περιουσιακά στοιχεία από ταμειακές ροές απόκτησης ασφάλισης σαν να εφαρμοζόταν πάντοτε το Δ.Π.Χ.Α. 17, εκτός από την αξιολόγηση ανακτησιμότητας αυτών η οποία δεν εφαρμόστηκε πριν από την 1η Ιανουαρίου 2022
- Αποαναγνώρισε τυχόν υπόλοιπα που δεν θα υπήρχαν εάν εφαρμοζόταν πάντα το Δ.Π.Χ.Α. 17. Σε αυτά περιλαμβάνονται άυλα περιουσιακά στοιχεία που αφορούν έξοδα πρόσκτησης επόμενων χρήσεων, ασφαλιστικές απαιτήσεις και υποχρεώσεις, καθώς και ανακτήσιμα ποσά που αφορούν υφιστάμενα ασφαλιστήρια συμβόλαια. Σύμφωνα με το Δ.Π.Χ.Α. 17, όλα τα προαναφερθέντα περιλαμβάνονται στην επιμέτρηση των ασφαλιστηρίων συμβολαίων
- Αναγνώρισε το καθαρό αποτέλεσμα των παραπάνω επιδράσεων στα ίδια κεφάλαια.

Σύμφωνα με το Δ.Π.Χ.Α. 17, η κατάσταση χρηματοοικονομικής θέσης και τα συγκριτικά στοιχεία πρέπει να επαναδιατυπώνονται κατά την ημερομηνία μετάβασης. Ως αποτέλεσμα της υιοθέτησης των Δ.Π.Χ.Α., οι λογιστικές πολιτικές τα ασφαλιστήρια συμβόλαια και οι αντασφαλιστικές συμβάσεις έχουν αναθεωρηθεί. Σημαντικές μέθοδοι, κρίσεις και παραδοχές που εφαρμόζονται κατά την επιμέτρηση των ασφαλιστηρίων συμβολαίων παρατίθενται στη σημείωση 3.1, 3.2 και 3.3. Η επιλογή της κατάλληλης προσέγγισης κατά τη μετάβαση στο Δ.Π.Χ.Α. 17 πραγματοποιήθηκε λαμβάνοντας υπόψη την διαθεσιμότητα των απαιτούμενων πληροφοριών. Σε ορισμένες περιπτώσεις, είναι απαραίτητη η άσκηση επαγγελματικής κρίσης αναφορικά με την αξιολόγηση των διαθέσιμων πληροφοριών κατά την επιλογή της προσέγγισης μετάβασης στο πρότυπο. Το Δ.Π.Χ.Α. 17 εφαρμόζεται αναδρομικά, εκτός εάν αυτό δεν είναι πρακτικά εφικτό. Οι ταμειακές ροές εκπλήρωσης προσδιορίζονται μελλοντικά σε κάθε ημερομηνία αναφοράς, συμπεριλαμβανομένης της ημερομηνίας αρχικής εφαρμογής και του συμβατικού περιθωρίου κέρδους υπηρεσιών (εφεξής CSM) το οποίο πρέπει να μετακυλιέται με το πέρασμα του χρόνου μέχρι την ημερομηνία μετάβασης, σύμφωνα με την Πλήρη Αναδρομική Προσέγγιση (εφεξής FRA). Εάν η Πλήρης Αναδρομική Προσέγγιση είναι ανέφικτη, το Δ.Π.Χ.Α. 17 επιτρέπει τη χρήση της

Τροποποιημένης Αναδρομικής Προσέγγισης (εφεξής Modified Retrospective Approach - MRA) ή εναλλακτικά την Προσέγγιση της Εύλογης Αξίας (Fair Value Approach - FVA).

Ο Όμιλος έχει πραγματοποιήσει ανάλυση κόστους-οφέλους και έχει λάβει μια πρακτική απόφαση ως προς το τι συνιστά αδικαιολόγητο κόστος και προσπάθεια με βάση τις ιδιαιτερότητες των χαρτοφυλακίων και των δραστηριοτήτων του. Η αξιολόγηση πραγματοποιήθηκε με βάση τη μέθοδο επιμέτρησης, δηλαδή την Προσέγγιση Κατανομής Ασφαλίσεων (PAA), το Γενικευμένο Μοντέλο Μέτρησης (GMM) και την Μέθοδο Μεταβλητής Αμοιβής (VFA), διότι καθεμία από αυτές τις μεθόδους έχει διαφορετικές απαιτήσεις σε επίπεδο ομάδας συμβολαίων. Για ομάδες ασφαλιστηρίων συμβολαίων που επιμετρούνται με την PAA, η Εταιρία εφάρμοσε την FRA, εκτός εάν αυτό δεν ήταν πρακτικά εφικτό.

Ο Όμιλος εφάρμοσε την Προσέγγιση της Εύλογης Αξίας για τις ομάδες ασφαλιστηρίων συμβολαίων που έχουν επιμετρηθεί βάσει του Γενικευμένου Μοντέλου Μέτρησης κι έχουν εκδοθεί πριν το 2016, καθώς οι πληροφορίες είτε δεν ήταν διαθέσιμες (π.χ. οικονομικές παραδοχές, κερδοφορία) είτε μπορούσαν να είναι διαθέσιμες με αδικαιολόγητο κόστος και προσπάθεια (όπως πραγματικές συναλλαγές). Για ομάδες ασφαλιστηρίων συμβολαίων που εκδόθηκαν από 2016 κι έπειτα, εφαρμόζεται η FRA. Οι ομάδες ασφαλιστηρίων συμβολαίων που επιμετρούνται βάσει της Μεθόδου Μεταβλητής Αμοιβής, περιλαμβάνουν ασφαλιστήρια συμβόλαια που εκδόθηκαν το 2020 ή αργότερα, επομένως όλα τα στοιχεία που απαιτούνται για την επιμέτρησή τους είναι άμεσα διαθέσιμα. Ως εκ τούτου, για τις συγκεκριμένες ομάδες ασφαλιστηρίων συμβολαίων, εφαρμόζεται η FRA. Η συνολική επίδραση στην καθαρή θέση του Ομίλου και της Εταιρίας από την εφαρμογή του Δ.Π.Χ.Α 17 είναι €444.284 χιλ. και €449.710 χιλ., αντίστοιχα. Ο παρακάτω πίνακας συνοψίζει τους κύριους παράγοντες της επίδρασης κατά την ημερομηνία μετάβασης:

<i>(ποσά σε Εχιλιάδες)</i>	<b>ΟΜΙΛΟΣ</b>	<b>ΕΤΑΙΡΙΑ</b>
<b>Καθαρή θέση την 31.12.2021</b>	<b>1.211.763</b>	<b>1.191.154</b>
Αναγνώριση Συμβατικού Περιθωρίου Κέρδους	(510.813)	(498.672)
Αναγνώριση Προσαρμογής μη χρηματοοικονομικού κινδύνου	(102.679)	(100.748)
Διαφορές επιμέτρησης από ασφαλιστήρια συμβόλαια και αντασφαλιστικές συμβάσεις που κατέχονται	75.836	54.062
Αποαναγνώριση των ΜΕΠ και ΔΠΧΑ 4	(33.470)	(31.194)
Αναγνώριση αναβαλλόμενης φορολογικής απαίτησης	126.842	126.842
<b>Συνολική επίδραση κατά την ημερομηνία της μετάβασης (01 Ιανουαρίου 2022)</b>	<b>(444.284)</b>	<b>(449.710)</b>
<b>Καθαρή θέση την 01.01.2022</b>	<b>767.479</b>	<b>741.444</b>

Η μείωση των ιδίων κεφαλαίων του Ομίλου και της Εταιρίας κατά την ημερομηνία μετάβασης λόγω της εφαρμογής του Δ.Π.Χ.Α. 17 αποδίδεται κυρίως στους ακόλουθους παράγοντες:

- Το Συμβατικό Περιθώριο Κέρδους Υπηρεσιών (Contractual Service Margin – CSM), το οποίο αποτελεί νέο στοιχείο των υποχρεώσεων ασφαλιστηρίων συμβολαίων και αντικατοπτρίζει την μελλοντική κερδοφορία που θα απεικονιστεί στα αποτελέσματα κατά τη διάρκεια κάλυψης των ασφαλιστηρίων συμβολαίων, καθώς παρέχονται υπηρεσίες. Το CSM ανά μέθοδο προσέγγισης για σκοπούς μετάβασης παρουσιάζεται στον παρακάτω πίνακα:

	<b>ΟΜΙΛΟΣ</b>			<b>ΕΤΑΙΡΙΑ</b>		
	Κίνδυνος Ζωής & Αποταμίευσης	Ασφ/ρια συμβόλαια με χαρακ/κά άμεσης συμμετοχής	Σύνολο	Κίνδυνος Ζωής & Αποταμίευσης	Ασφ/ρια συμβόλαια με χαρακ/κά άμεσης συμμετοχής	Σύνολο
Πλήρη Αναδρομική Προσέγγιση	119.364	16.240	135.604	119.429	6.987	126.416
Προσέγγιση της Εύλογης Αξίας	375.209	-	375.209	372.256	-	372.256
<b>Σύνολο</b>	<b>494.573</b>	<b>16.240</b>	<b>510.813</b>	<b>491.685</b>	<b>6.987</b>	<b>498.672</b>

Σύμφωνα με την FVA, το CSM που αναγνωρίστηκε κατά την ημερομηνία μετάβασης προσδιορίστηκε ως η διαφορά μεταξύ της εύλογης αξίας της ομάδας ασφαλιστηρίων συμβολαίων και των ταμειακών ροών εκπλήρωσης. Δεν απαιτούνται πληροφορίες πριν από την ημερομηνία μετάβασης για τον υπολογισμό του CSM όταν εφαρμόζεται η FVA για σκοπούς μετάβασης. Η FVA μετρά την αξία του CSM κατά την ημερομηνία μετάβασης, την 1η Ιανουαρίου 2022, δηλαδή την έναρξη της συγκριτικής περιόδου. Στη συνέχεια, το CSM επιμετρώνται εκ νέου για μεταβολές από την ημερομηνία μετάβασης σύμφωνα με τις γενικές απαιτήσεις του Δ.Π.Χ.Α. 17, ωστόσο η αρχική εύλογη αξία κατά την ημερομηνία μετάβασης δεν επανεκτιμάται σε μελλοντικές περιόδους αναφοράς.

Όπου έχει εφαρμοστεί η FVA για τον προσδιορισμό της αξίας κατά τη μετάβαση, η εύλογη αξία έχει προκύψει σύμφωνα με το Δ.Π.Χ.Α. 13 «Επιμέτρηση Εύλογης Αξίας» και αντιπροσωπεύει την τιμή που θα απαιτούσε ένας συμμετέχων στην αγορά για να αναλάβει τις υποχρεώσεις από ασφαλιστήρια συμβόλαια σε μια συνηθισμένη συναλλαγή.

Ενώ η εύλογη αξία κατά τη μετάβαση επηρεάζει το μέγεθος του CSM που θα αναγνωριστεί στη συνέχεια ως κέρδος κατά την εναπομένουσα διάρκεια ζωής των ασφαλιστηρίων συμβολαίων, το μοντέλο εύλογης αξίας και οι εισροές στο εν λόγω μοντέλο δεν θα εφαρμοστούν, ούτε θα οδηγήσουν σε προσαρμογή σε οποιαδήποτε μεταγενέστερη επιμέτρηση του CSM.

Δεδομένου ότι επίσημες τιμές από την αγορά δεν ήταν διαθέσιμες για τις ομάδες ασφαλιστηρίων συμβολαίων, ο Όμιλος προσδιόρισε την εύλογη αξία χρησιμοποιώντας τις παραδοχές αποτίμησης της Φερεγγυότητας II, αλλά με κόστος κεφαλαίου (Cost of Capital - CoC) προσαρμοσμένο για τον Όμιλο, αντί του ποσοστού 6% που προβλέπεται από τη Φερεγγυότητα II. Το προσαρμοσμένο CoC παρέχει ένα πιο συγκεκριμένο και αντιπροσωπευτικό μέτρο των κεφαλαιακών αναγκών του Ομίλου. Για τον προσδιορισμό αυτού του επιτοκίου, ο Όμιλος υπολόγισε το δικό του κόστος ιδίων κεφαλαίων και στη συνέχεια εφάρμοσε το επιτόκιο στον υπολογισμό του περιθωρίου κινδύνου. Η κατανομή του περιθωρίου κινδύνου σε ομάδες ασφαλιστηρίων συμβολαίων έγινε χρησιμοποιώντας ως οδηγό τον ασφαλιστικό κίνδυνο κάθε ομάδας, αντίστοιχα.

- Την προσαρμογή για τον μη χρηματοοικονομικό κίνδυνο (Risk Adjustment – RA) που αποτελεί νέο στοιχείο των υποχρεώσεων ασφαλιστηρίων συμβολαίων και αντικατοπτρίζει την αποζημίωση που απαιτεί η ασφαλιστική εταιρία, για την ανάληψη της αβεβαιότητας σχετικά με τον μη χρηματοοικονομικό κίνδυνο. Η προσαρμογή για τον μη χρηματοοικονομικό κίνδυνο κατά την ημερομηνία μετάβασης συνοψίζεται στον ακόλουθο πίνακα:

ΟΜΙΛΟΣ						
Προσαρμογή για τον μη χρηματοοικονομικό κίνδυνο	Κίνδυνος Ζωής & Αποταμίευσης	Ασφ/ρια συμβόλαια με χαρακτ/κά άμεσης συμμετοχής	Κίνδυνος Ζωής - Υγείας	Κλάδος Αυτοκινήτων	Λοιποί Κλάδοι	Σύνολο
Εκδοθέντα ασφαλιστήρια συμβόλαια	89.038	1.339	1.165	10.564	5.735	107.841
Διακρατούμενα συμβόλαια αντασφάλισης	(950)	-	(51)	(392)	(3.769)	(5.162)
<b>Σύνολο</b>	<b>88.088</b>	<b>1.339</b>	<b>1.114</b>	<b>10.172</b>	<b>1.966</b>	<b>102.679</b>

ΕΤΑΙΡΙΑ						
Προσαρμογή για τον μη χρηματοοικονομικό κίνδυνο	Κίνδυνος Ζωής & Αποταμίευσης	Ασφ/ρια συμβόλαια με χαρακτ/κά άμεσης συμμετοχής	Κίνδυνος Ζωής - Υγείας	Κλάδος Αυτοκινήτων	Λοιποί Κλάδοι	Σύνολο
Εκδοθέντα ασφαλιστήρια συμβόλαια	87.878	116	1.160	10.020	5.645	104.819
Διακρατούμενα συμβόλαια αντασφάλισης	(80)	-	(51)	(197)	(3.743)	(4.071)
<b>Σύνολο</b>	<b>87.798</b>	<b>116</b>	<b>1.109</b>	<b>9.823</b>	<b>1.902</b>	<b>100.748</b>

- Την αποαγνώριση των Μεταφερόμενων Εξόδων Πρόσκτησης (ΜΕΠ) για χαρτοφυλάκια με συμβόλαια ζωής μακράς διάρκειας, για τα οποία εφαρμόστηκε η FVA κατά την ημερομηνία μετάβασης.
- Διαφορές επιμέτρησης όσον αφορά περιουσιακά στοιχεία και υποχρεώσεις από ασφαλιστήρια συμβόλαια και αντασφαλιστικές συμβάσεις που κατέχονται, που προκύπτουν από την παύση αναγνώρισης των Μαθηματικών Αποθεμάτων και τεχνικών προβλέψεων με το Δ.Π.Χ.Α. 4, και την αναγνώριση υπό το Δ.Π.Χ.Α. 17 της παρούσας αξίας μελλοντικών ταμειακών ροών. Οι κύριοι παράγοντες αυτών των διαφορών περιγράφονται παρακάτω:
  - Διαφορετική ομαδοποίηση και όρια συμβολαίων κατά την επιμέτρηση των χαρτοφυλακίων για ασφαλιστήρια συμβόλαια υγείας, βάσει Δ.Π.Χ.Α. 17 σε σχέση με το Δ.Π.Χ.Α. 4. Τα όρια συμβολαίου με το Δ.Π.Χ.Α. 17 προσδιορίστηκαν σε επίπεδο συμβολαίου οδηγώντας στην αναγνώριση καθαρών ταμειακών εισροών από ομάδες ασφαλιστηρίων συμβολαίων.
  - Χρήση χαμηλότερων προεξοφλητικών επιτοκίων για την επιμέτρηση των χαρτοφυλακίων ζωής με μακροπρόθεσμη διάρκεια, σύμφωνα με το Δ.Π.Χ.Α. 4, κυρίως λόγω των επιτρεπόμενων απλοποιήσεων, σε σύγκριση με τα αντίστοιχα επιτόκια που χρησιμοποιήθηκαν στις προεξοφλημένες ταμειακές ροές του ελέγχου επάρκειας υποχρεώσεων του Δ.Π.Χ.Α. 4. Η αρνητική επίδραση στα ίδια κεφάλαια αντισταθμίστηκε εν μέρει από τη θετική επίδραση της προεξόφλησης των αποθεμάτων για τις Γενικές Ασφαλίσεις με βάση τα τρέχοντα επιτόκια της αγοράς. Σύμφωνα με το προηγούμενο καθεστώς του Δ.Π.Χ.Α. 4, τα αποθέματα αυτά δεν προεξοφλούνταν.
  - Μεγαλύτερος όγκος των ΜΕΠ όσον αφορά τα χαρτοφυλάκια με ετησίως ανανεώσιμα συμβόλαια Ζωής και Υγείας και Γενικών Ασφαλίσεων, τα οποία επιμετρούνται με την PAA.
  - Την αναγνώριση χαμηλότερου αποθέματος ζημιών στα χαρτοφυλάκια Γενικών Ασφαλίσεων σύμφωνα με το Δ.Π.Χ.Α. 17, λόγω της εφαρμογής σταθμισμένης εκτίμησης πιθανότητας μελλοντικών ταμειακών ροών σε σύγκριση με τις εκτιμήσεις αποθεμάτων βάσει του Δ.Π.Χ.Α. 4.

- Την αναγνώριση αναβαλλόμενης φορολογικής απαίτησης που προκύπτει από όλες τις εκπιπτόμενες προσωρινές διαφορές, όπως αναφέρονται παραπάνω. Η αναβαλλόμενη φορολογική απαίτηση θα αποσβεστεί σύμφωνα με την διάρκεια των ασφαλιστηρίων συμβολαίων όταν όλες οι προσωρινές διαφορές θα κλείσουν.

### 2.3.1.2 Δ.Π.Χ.Α. 9 «Χρηματοοικονομικά μέσα»

Την 1 Ιανουαρίου 2023, ο Όμιλος υιοθέτησε το Δ.Π.Χ.Α. 9 «Χρηματοοικονομικά μέσα» κάνοντας χρήση της προσωρινής εξαίρεσης που παρέχουν οι τροποποιήσεις του προτύπου Δ.Π.Χ.Α. 4, σύμφωνα με τις οποίες ο Όμιλος δύναται να αναβάλλει την ημερομηνία αρχικής εφαρμογής του Δ.Π.Χ.Α. 9 έτσι ώστε αυτή να εναρμονιστεί με την αρχική ημερομηνία εφαρμογής του Δ.Π.Χ.Α. 17 κι άρα αμφότερα τα πρότυπα να εφαρμοστούν για πρώτη φορά την 1 Ιανουαρίου 2023.

Το Δ.Π.Χ.Α. 9 αντικαθιστά το Δ.Λ.Π. 39 «Χρηματοοικονομικά μέσα, αναγνώριση και επιμέτρηση». Περιλαμβάνει νέες αρχές σχετικά με την ταξινόμηση και αποτίμηση των χρηματοοικονομικών μέσων, εισάγει ένα μοντέλο απομείωσης βασισμένο στις αναμενόμενες ζημιές από την ανάληψη του πιστωτικού κινδύνου (Expected Credit Losses – ECL), αντικαθιστώντας το προηγούμενο μοντέλο του Δ.Λ.Π. 39, όπου ο υπολογισμός των προβλέψεων απομείωσης γίνονταν με βάση τις ζημιές που είχαν ήδη πραγματοποιηθεί, και επιπλέον εισάγει νέες απαιτήσεις αναφορικά με τη λογιστική αντιστάθμισης.

Η υιοθέτηση του Δ.Π.Χ.Α. 9 έχει επιφέρει σημαντικές αλλαγές για τον Όμιλο τόσο στην ταξινόμηση και αποτίμηση των χρηματοοικονομικών στοιχείων του ενεργητικού, όσο και στον σχηματισμό προβλέψεων απομείωσης, έχοντας δε σημαντική επίδραση στις χρηματοοικονομικές καταστάσεις του Ομίλου κατά την περίοδο της αρχικής εφαρμογής του προτύπου.

#### *Επίδραση από την αρχική εφαρμογή του Δ.Π.Χ.Α. 9*

Παρατίθενται πιο κάτω οι κύριες αλλαγές στις λογιστικές πολιτικές του Ομίλου λόγω της υιοθέτησης του Δ.Π.Χ.Α. 9, καθώς και ο αντίκτυπος στις ενοποιημένες χρηματοοικονομικές καταστάσεις του Ομίλου.

#### *Μελλοντική εφαρμογή και παρουσίαση συγκριτικής πληροφόρησης*

Ο Όμιλος κάνοντας χρήση της εξαίρεσης που προβλέπεται στο πρότυπο, δεν αναμόρφωσε τα συγκριτικά του μεγέθη κατά την αρχική εφαρμογή του προτύπου ούτε κι εφάρμοσε την «επικάλυψη κατάταξης» (classification overlay), σύμφωνα με τις μεταγενέστερες τροποποιήσεις του Δ.Π.Χ.Α. 17, «Αρχική Εφαρμογή του Δ.Π.Χ.Α. 17 και Δ.Π.Χ.Α. 9 – Συγκριτικές πληροφορίες», η οποία «επικάλυψη κατάταξης» δίνει τη δυνατότητα στις οικονομικές οντότητες να αναμορφώσουν τα συγκριτικά τους μεγέθη μόνο ως προς το σκέλος των απαιτήσεων της ταξινόμησης και αποτίμησης (classification and measurement). Συνεπώς, η κατάσταση χρηματοοικονομικής θέσης κατά την 31 Δεκεμβρίου 2022 δεν αντανακλά την αλλαγή στην ταξινόμηση ορισμένων επενδυτικών τίτλων από διακρατούμενοι ως διαθέσιμοι προς πώληση (available-for-sale) σύμφωνα με το Δ.Λ.Π. 39 σε αποτιμώμενοι στο αναπόσβεστο κόστος (amortised cost) κατά το Δ.Π.Χ.Α. 9. Ομοίως, η εφαρμογή των νέων απαιτήσεων σε ό,τι αφορά τον υπολογισμό των προβλέψεων απομείωσης στους επενδυτικούς τίτλους οι οποίοι αποτιμώνται στο αναπόσβεστο κόστος και στην εύλογη αξία μέσω των λοιπών συνολικών εσόδων (Fair Value through Other Comprehensive Income - FVOCI) δεν αποτυπώνεται στα μεγέθη της χρηματοοικονομικής θέσης την 31 Δεκεμβρίου 2022. Επομένως, για τη συγκριτική περίοδο του 2022, οι νέες απαιτήσεις του Δ.Π.Χ.Α. 9 δεν λαμβάνονται καθόλου υπόψη έχοντας ως συνεπακόλουθο την παρουσίαση των σχετικών μεγεθών της συγκριτικής περιόδου αποκλειστικά βάσει των διατάξεων του Δ.Λ.Π. 39.

#### *Ταξινόμηση και αποτίμηση*

Το Δ.Π.Χ.Α. 9 επαναπροσδιορίζει την ταξινόμηση των χρηματοοικονομικών στοιχείων του ενεργητικού με βάση τον τρόπο διαχείρισής τους προκειμένου αυτά να δημιουργήσουν χρηματοροές. Σύμφωνα με το Δ.Π.Χ.Α. 9, τα χρηματοοικονομικά στοιχεία του ενεργητικού κατατάσσονται σε μία από τις τρεις ακόλουθες κατηγορίες ταξινόμησης:

(α) αναπόσβεστο κόστος (amortised cost),

(β) εύλογη αξία μέσω των αποτελεσμάτων (Fair Value through Profit & Loss – FVTPL) και

(γ) εύλογη αξία μέσω των λοιπών συνολικών εσόδων (FVOCI).

Επιπλέον, κατά την αρχική αναγνώριση, ο Όμιλος δύναται αμετακλήτως να προσδιορίσει ένα χρηματοοικονομικό στοιχείο του ενεργητικού, το οποίο παρότι πληροί τις προϋποθέσεις ταξινόμησης στην κατηγορία AC ή FVOCI, να ταξινομηθεί και να αποτιμηθεί αντ' αυτού στην κατηγορία FVTPL, εφόσον η επιλογή αυτή εξαλείφει ή μειώνει σημαντικά μια λογιστική ανακολουθία. Η εν λόγω επιλογή γίνεται για κάθε στοιχείο ξεχωριστά. Επιπροσθέτως, σε ό,τι αφορά τις επενδύσεις σε συμμετοχικούς τίτλους (equity investments) που δεν είναι ενταγμένες στο εμπορικό χαρτοφυλάκιο (held for trading), αλλά κατέχονται για στρατηγικούς κυρίως σκοπούς, ο Όμιλος δύναται κατά την αρχική αναγνώριση να επιλέξει αμετακλήτως

να παρουσιάσει τις μεταγενέστερες μεταβολές στην εύλογη αξία της επένδυσης στα λοιπά συνολικά έσοδα (OCI). Η εν λόγω επιλογή γίνεται για κάθε συμμετοχικό τίτλο ξεχωριστά.

Κατά συνέπεια, οι τρεις κατηγορίες του Δ.Λ.Π. 39, δηλαδή (α) οι διακρατούμενες μέχρι τη λήξη επενδύσεις, (β) τα δάνεια και απαιτήσεις και (γ) τα διαθέσιμα προς πώληση χρηματοοικονομικά στοιχεία του ενεργητικού αντικαθίστανται από τις ακόλουθες κατηγορίες ταξινόμησης του Δ.Π.Χ.Α. 9:

- Χρεωστικοί τίτλοι αποτιμώμενοι στο αναπόσβεστο κόστος
- Χρεωστικοί τίτλοι αποτιμώμενοι στην εύλογη αξία μέσω των λοιπών συνολικών εσόδων, των οποίων τα σωρευμένα κέρδη ή ζημιές μεταφέρονται κατά την πώληση στην κατάσταση αποτελεσμάτων
- Συμμετοχικοί τίτλοι αποτιμώμενοι στην εύλογη αξία μέσω των λοιπών συνολικών εσόδων, των οποίων τα σωρευμένα κέρδη ή ζημιές δεν μεταφέρονται κατά την πώληση στην κατάσταση αποτελεσμάτων, αλλά παραμένουν στην καθαρή θέση.

Επιπλέον, σύμφωνα με τις νέες απαιτήσεις του προτύπου, δεν ισχύει πλέον ο διαχωρισμός ενός ενσωματωμένου παραγώγου (embedded derivative asset) από το κύριο συμβόλαιό του (debt host contract) όταν το κύριο συμβόλαιο αποτελεί χρηματοοικονομικό στοιχείο του ενεργητικού εντός του πεδίου εφαρμογής του Δ.Π.Χ.Α. 9. Αντ' αυτού, το υβριδικό αυτό χρηματοοικονομικό μέσο θεωρείται ως ένα «ενιαίο» στοιχείο και η αξιολόγηση σε ό,τι αφορά την ταξινόμησή του σε μία από τις τρεις κατηγορίες του Δ.Π.Χ.Α. 9 γίνεται στο σύνολο αυτού. Η νέα αυτή απαίτηση του προτύπου βρίσκεται σε αντιδιαστολή με την υφιστάμενη σχετική διάταξη του Δ.Λ.Π. 39, σύμφωνα με την οποία ο επενδυτής καλείται να αξιολογήσει και να λογιστικοποιήσει χωριστά τόσο τον κύριο χρεωστικό τίτλο (host contract), δηλαδή τον τίτλο που φιλοξενεί το παράγωγο, όσο και το ενσωματωμένο παράγωγο.

Σύμφωνα με το Δ.Π.Χ.Α. 9, η διαδικασία κατάταξης ενός χρεωστικού μέσου σε μία από τις τρεις προαναφερόμενες κατηγορίες περνά από δύο στάδια αξιολόγησης. Το πρώτο στάδιο αφορά την αξιολόγηση του μέσου ως προς τα χαρακτηριστικά των συμβατικών του χρηματοροών και στο βαθμό που αυτές αντιπροσωπεύουν αποκλειστικά πληρωμές κεφαλαίου και τόκων (το επονομαζόμενο 'SPPI' τεστ). Με άλλα λόγια, το SPPI τεστ διαχωρίζει τα χρεωστικά μέσα με απλούς συμβατικούς όρους ('plain vanilla' instruments) από εκείνα τα οποία δημιουργούν έκθεση σε κινδύνους, όπως η έκθεση στις μεταβολές των τιμών μιας μετοχής ή ενός μετοχικού δείκτη, και εμπεριέχουν συμβατικούς όρους που δημιουργούν μεταβλητότητα στις χρηματοροές, οι οποίοι δε σχετίζονται με μια τυπική δανειακή σύμβαση.

Εάν κατά την παραπάνω αξιολόγηση το χρεωστικό μέσο «αποτύχει» τον έλεγχο του SPPI, διέπεται δηλαδή από σύνθετους συμβατικούς όρους οι οποίοι δε συνάδουν με μια τυπική δανειακή σύμβαση δημιουργώντας ασύμβατη μεταβλητότητα με το κριτήριο του SPPI, τότε υποχρεωτικά κατατάσσεται στην κατηγορία FVTPL, αποτιμάται δηλαδή στην εύλογη αξία και οι όποιες διαφορές προκύπτουν μεταφέρονται στην κατάσταση αποτελεσμάτων. Σε διαφορετική περίπτωση, η αξιολόγηση θα περάσει στο δεύτερο στάδιο, αυτό της αξιολόγησης του επιχειρηματικού μοντέλου.

Ο σκοπός της αξιολόγησης του επιχειρηματικού μοντέλου έγκειται στο να ταξινομήσει τα χρηματοοικονομικά στοιχεία του ενεργητικού με βάση τον τρόπο διαχείρισής τους προκειμένου αυτά να δημιουργήσουν χρηματοροές – δηλ. είτε από την αποκλειστική είσπραξη των χρηματοροών, είτε από την πώληση στοιχείων του ενεργητικού ή και από τα δύο.

Βάσει των παραπάνω κριτηρίων αξιολόγησης και λαμβάνοντας υπόψη το γεγονός ότι τα χρηματοοικονομικά στοιχεία του ενεργητικού εντός του πεδίου του Δ.Π.Χ.Α. 9 αποτιμώνται σε δύο βάσεις αποτίμησης, (α) το αναπόσβεστο κόστος και (β) την εύλογη αξία, με τις διαφορές που προκύπτουν να παρουσιάζονται είτε στην κατάσταση αποτελεσμάτων είτε στην καθαρή θέση:

- τα χρεωστικά μέσα που σωρευτικά πληρούν το κριτήριο του SPPI και σε ό,τι αφορά το επιχειρηματικό τους μοντέλο διακρατούνται μέχρι τη λήξη για την είσπραξη των συμβατικών τους χρηματοροών, αποτιμώνται στο αναπόσβεστο κόστος,
- τα χρεωστικά μέσα που σωρευτικά πληρούν το κριτήριο του SPPI και διακρατούνται κάτω από ένα υβριδικό επιχειρηματικό μοντέλο κατά το οποίο η δημιουργία χρηματοροών είναι προϊόν τόσο της διακράτησης μέχρι τη λήξη όσο και της πώλησης, αποτιμώνται στην εύλογη αξία μέσω των λοιπών συνολικών εσόδων και οι προκύπτουσες διαφορές στην εύλογη αξία μεταφέρονται στο OCI αποθεματικό της καθαρής θέσης. Τα δε σωρευμένα κέρδη ή ζημιές μεταφέρονται κατά την πώληση στην κατάσταση αποτελεσμάτων (η διαδικασία αυτή κατά το πρότυπο χαρακτηρίζεται ως «ανακύκλωση» - 'recycling') και
- τα χρεωστικά μέσα που δεν πληρούν το κριτήριο του SPPI, ανεξαρτήτως του επιχειρηματικού τους μοντέλου, κατατάσσονται αυτόματα στην κατηγορία FVTPL, αποτιμώνται δηλαδή στην εύλογη αξία με τις διαφορές που προκύπτουν να παρουσιάζονται στην κατάσταση αποτελεσμάτων.

Κατά συνέπεια, σύμφωνα με τις νέες απαιτήσεις του προτύπου, στην κατηγορία του αναπόσβεστου κόστους κατατάσσονται μη σύνθετα επενδυτικά προϊόντα τα οποία η οικονομική οντότητα σκοπεύει να διακρατήσει μέχρι τη λήξη



προκειμένου να εισπράξει τις ανάλογες συμβατικές χρηματοροές. Σε περίπτωση που κατά διαστήματα σκοπεύει ένα μέρος του χαρτοφυλακίου να το διαθέσει προς πώληση, στην κατάσταση της χρηματοοικονομικής θέσης τα στοιχεία παρουσιάζονται ως αποτιμώμενα στην εύλογη αξία ενώ η αναγνώριση των καθαρών εσόδων στην κατάσταση αποτελεσμάτων γίνεται με βάση τη μέθοδο του πραγματικού επιτοκίου (με παρόμοιο δηλ. τρόπο όπως τα διαθέσιμα-προς-πώληση στοιχεία κατά το Δ.Λ.Π. 39). Τέλος, οι επενδυτικοί τίτλοι που διέπονται από σύνθετους συμβατικούς όρους και η οικονομική οντότητα διακρατεί για εμπορικούς σκοπούς, αποτιμώνται στην εύλογη αξία και οι διαφορές που προκύπτουν παρουσιάζονται στην κατάσταση αποτελεσμάτων.

Η λογιστική πολιτική του Ομίλου αναφορικά με την ταξινόμηση των χρηματοοικονομικών στοιχείων του ενεργητικού παρουσιάζεται στην ενότητα 2.7. Η δε ποσοτική επίδραση από την εφαρμογή των νέων απαιτήσεων της ταξινόμησης και αποτίμησης του Δ.Π.Χ.Α. 9 την 1 Ιανουαρίου 2023 παρουσιάζεται στον πίνακα παρακάτω («Σύνοψη της επίδρασης»).

Απομείωση χρηματοοικονομικών στοιχείων ενεργητικού

Το Δ.Π.Χ.Α. 9 εισάγει ένα αναθεωρημένο μοντέλο απομείωσης το οποίο αλλάζει ριζικά τη βάση υπολογισμού των ζημιών σε αναμενόμενες ζημιές, ενσωματώνοντας σ' αυτό μελλοντική πληροφόρηση, σε αντιδιαστολή με το υφιστάμενο μοντέλο του Δ.Λ.Π. 39 όπου ο υπολογισμός των προβλέψεων απομείωσης γίνονταν με βάση της ζημιές που είχαν ήδη πραγματοποιηθεί.

Το μοντέλο απομείωσης του Δ.Π.Χ.Α. 9 αποσκοπεί αφενός στο να προσαρμόζεται εγκαίρως στις μεταβολές του πιστωτικού κινδύνου και τις μεταβαλλόμενες οικονομικές συνθήκες κι αφετέρου να διαχωρίσει τα χρηματοοικονομικά μέσα σε εκείνα για τα οποία ο πιστωτικός κίνδυνος έχει αυξηθεί σημαντικά στο χρονικό διάστημα από την αρχική τους αναγνώριση μέχρι την περίοδο αναφοράς, και σ' εκείνα για τα οποία παρέμεινε αμετάβλητος.

Οι νέες απαιτήσεις που αφορούν τον υπολογισμό των προβλέψεων απομείωσης εφαρμόζονται από τον Όμιλο στα χρηματοοικονομικά στοιχεία του ενεργητικού που αποτιμώνται στο αναπόσβεστο κόστος, σ' αυτά που αποτιμώνται στην εύλογη αξία μέσω των λοιπών συνολικών εσόδων, τις λοιπές χρηματοοικονομικές απαιτήσεις, καθώς και τις προθεσμιακές καταθέσεις που τηρεί ο Όμιλος σε χρηματοπιστωτικά ιδρύματα.

Περισσότερες πληροφορίες για τη λογιστική πολιτική του Ομίλου σχετικά με τον υπολογισμό των προβλέψεων απομείωσης γνωστοποιούνται στην ενότητα 2.7. Η δε ποσοτική επίδραση από την εφαρμογή των νέων απαιτήσεων την 1 Ιανουαρίου 2023 παρουσιάζεται στον πίνακα που ακολουθεί παρακάτω («Σύνοψη της επίδρασης»).

Ποσοτική επίδραση από τη μετάβαση στο Δ.Π.Χ.Α. 9

Σύνοψη της επίδρασης

Η επίδραση στις ενοποιημένες χρηματοοικονομικές καταστάσεις του Ομίλου από τη μετάβαση στο Δ.Π.Χ.Α. 9 την 1 Ιανουαρίου 2023 ανέρχεται σε αύξηση των ιδίων κεφαλαίων κατά €114.4 εκ. μετά από φόρους, όπως απεικονίζεται στον κάτωθι πίνακα:

<b>Επίδραση ΔΠΧΑ 9</b>	
<i>(ποσά σε χιλιάδες €)</i>	
<i>Επίδραση οφειλόμενη σε:</i>	
<b>Ταξινόμηση των χρηματοοικονομικών στοιχείων ενεργητικού</b>	
Ομόλογα	148.688
<b>Απομείωση χρηματοοικονομικών στοιχείων ενεργητικού</b>	
Ομόλογα	(2.010)
Δάνεια και λοιπές απαιτήσεις	(13)
Προθεσμιακές καταθέσεις	(42)
	<b>146.623</b>
Αναβαλλόμενος φόρος	(32.257)
<b>Συνολική επίδραση από υιοθέτηση ΔΠΧΑ 9, μετά φόρων</b>	<b>114.366</b>

Η συνολική επίδραση στα ίδια κεφάλαια οφείλεται:

- στην αύξηση του καθαρού ενεργητικού κατά €148,7 εκ. προ φόρων ως αποτέλεσμα της αναταξινόμησης επενδυτικών τίτλων από διαθέσιμοι προς πώληση στην κατηγορία του αναπόσβεστου κόστους και συνεπακόλουθα την εκ νέου αποτίμησή τους από τη βάση της εύλογης αξίας σ' αυτήν του αναπόσβεστου κόστους,
- στη μείωση κατά €2,0 εκ. από τον σχηματισμό πρόσθετων προβλέψεων απομείωσης και
- στη μείωση κατά €32,3 εκ. των αναβαλλόμενων φορολογικών απαιτήσεων.

Η επίδραση από την αρχική εφαρμογή του Δ.Π.Χ.Α. 9 παρουσιάζεται αναλυτικότερα στη επόμενη ενότητα.

*Αλλαγές από την υιοθέτηση του Δ.Π.Χ.Α. 9 στην ταξινόμηση, αποτίμηση και απομείωση των χρηματοοικονομικών στοιχείων ενεργητικού*

Για σκοπούς ταξινόμησης και αποτίμησης των χρηματοοικονομικών στοιχείων του ενεργητικού, η αξιολόγηση του επιχειρηματικού μοντέλου διενεργήθηκε με βάση τα γεγονότα και τις συνθήκες που επικρατούσαν κατά την ημερομηνία της αρχικής εφαρμογής του προτύπου, δηλαδή την 1 Ιανουαρίου 2023. Η δε αξιολόγηση του SPPI διενεργήθηκε με βάση τους συμβατικούς όρους κατά την αρχική αναγνώριση των χρηματοοικονομικών στοιχείων του ενεργητικού.

Για σκοπούς υπολογισμού των προβλέψεων απομείωσης, ο Όμιλος έκανε χρήση της πρακτικής λύσης που παρέχει το πρότυπο κατά τη μετάβαση, σύμφωνα με την οποία σε περίπτωση που ένα χρηματοοικονομικό στοιχείο του ενεργητικού κριθεί ότι φέρει χαμηλό κίνδυνο κατά την ημερομηνία αναφοράς, τότε μπορεί να θεωρηθεί ότι ο πιστωτικός του κίνδυνος δεν έχει αυξηθεί σημαντικά από την αρχική αναγνώριση.

Ο πίνακας που ακολουθεί παρουσιάζει τις αρχικές κατηγορίες αποτίμησης του ΔΠΧ 39 και τη μετάβαση στις νέες κατηγορίες του Δ.Π.Χ.Α. 9 για όλα χρηματοοικονομικά στοιχεία ενεργητικού του Ομίλου την 1 Ιανουαρίου 2023. Παράλληλα, παρέχει μια λεπτομερή επισκόπηση της επίδρασης στα ίδια κεφάλαια του Ομίλου από τη μετάβαση στο νέο πρότυπο, η οποία προέρχεται από:

- τον επανυπολογισμό της λογιστικής αξίας των επενδυτικών τίτλων λόγω της αναταξινόμησής τους από την κατηγορία αποτίμησης της εύλογης αξίας σ' αυτήν του αναπόσβεστου κόστους και
- την αναγνώριση ζημιών απομείωσης με βάση το νέο μοντέλο των αναμενόμενων ζημιών από πιστωτικό κίνδυνο όσον αφορά τα χρηματοοικονομικά στοιχεία που υπόκεινται στις απαιτήσεις απομείωσης του Δ.Π.Χ.Α. 9.

Η αρχική εφαρμογή του Δ.Π.Χ.Α. 9 δεν είχε καμιά επίδραση σε ό,τι αφορά την ταξινόμηση και αποτίμηση των χρηματοοικονομικών υποχρεώσεων.

Επίδραση της μετάβασης στο Δ.Π.Χ.Α. 9:

Χρηματοοικονομικά στοιχεία ενεργητικού	ΔΛΠ 39		Επανυπολογισμός			ΔΠΧΑ 9	
	Κατηγορία	Ποσά σε χιλιάδες €	Αναταξινόμησης (σε χιλιάδες €)	Ζημιές από απομείωση (σε χιλιάδες €)	Λοιπά (σε χιλιάδες €)	Ποσά σε χιλιάδες €	Κατηγορία
<b>Χρεωστικοί τίτλοι - κατηγορία "Διαθέσιμα προς πώληση (ΔΠΠ)"</b>							
Υπόλοιπο 31.12.2022	ΔΠΠ	2.030.982	-	-	-	-	-
Αναταξινόμησης σε		-	(838.053)	-	-	-	Αναπόσβεστο κόστος (ΑΚ)
		-	(415.486)	-	-	-	ΕΑΜΑ (FVTPL)
		-	(777.443)	-	-	-	ΕΑΜΛΣΕ (FVOCI)
<b>Υπόλοιπο έναρξης 1.1.2023</b>		<b>2.030.982</b>	<b>(2.030.982)</b>	-	-	-	
<b>Χρεωστικοί τίτλοι - κατηγορία "Δάνεια και Απαιτήσεις"</b>							
Υπόλοιπο 31.12.2022	Δάνεια και Απαιτήσεις	40.876	-	-	-	-	-
Αναταξινόμησης σε		-	(40.876)	-	-	-	Αναπόσβεστο κόστος (ΑΚ)
<b>Υπόλοιπο έναρξης 1.1.2023</b>		<b>40.876</b>	<b>(40.876)</b>	-	-	-	
<b>Χρεωστικοί τίτλοι - κατηγορία "ΕΑΜΑ (FVTPL)"</b>							
Αναταξινόμησης από	Χρεωστικοί τίτλοι - ΔΠΠ	-	415.486	-	-	-	ΕΑΜΑ (FVTPL)
<b>Υπόλοιπο έναρξης 1.1.2023</b>		-	<b>415.486</b>	-	-	<b>415.486</b>	
<b>Χρεωστικοί τίτλοι - κατηγορία "ΕΑΜΛΣΕ (FVOCI)"</b>							
Αναταξινόμησης από / Επανυπολογισμοί	Χρεωστικοί τίτλοι - ΔΠΠ	-	777.443	-	-	-	ΕΑΜΛΣΕ (FVOCI)
<b>Υπόλοιπο έναρξης 1.1.2023</b>		-	<b>777.443</b>	-	-	<b>777.443</b>	
<b>Χρεωστικοί τίτλοι - κατηγορία "Αναπόσβεστο κόστος (ΑΚ)"</b>							
Αναταξινόμησης από / Επανυπολογισμοί	Χρεωστικοί τίτλοι - ΔΠΠ	-	838.053	(1.954)	148.688	-	Αναπόσβεστο κόστος (ΑΚ)
	Χρεωστικοί τίτλοι - κατηγορία "Δάνεια και Απαιτήσεις"	-	40.876	(56)	-	-	
<b>Υπόλοιπο έναρξης 1.1.2023</b>		-	<b>878.929</b>	<b>(2.010)</b>	<b>148.688</b>	<b>1.025.607</b>	

Χρηματοοικονομικά στοιχεία ενεργητικού	ΔΛΠ 39		Επανυπολογισμός			ΔΠΧΑ 9	
	Κατηγορία	Ποσά σε χιλιάδες €	Αναταξινομήσεις (σε χιλιάδες €)	Ζημιές από απομείωση (σε χιλιάδες €)	Λοιπά (σε χιλιάδες €)	Ποσά σε χιλιάδες €	Κατηγορία
<b>Επενδύσεις σε συμβόλαια Unit Linked (ομόλογα)- κατηγορία "ΕΑΜΑ (FVTPL)"</b>							
Υπόλοιπο 31.12.2022	ΕΑΜΑ (FVTPL)	71.631	-	-	-	-	
Αναταξινομήσεις σε		-	(71.631)	-	-	-	ΕΑΜΛΣΕ (FVOCI)
<b>Υπόλοιπο έναρξης 1.1.2023</b>		<b>71.631</b>	<b>(71.631)</b>	-	-	-	
<b>Επενδύσεις σε συμβόλαια Unit Linked (ομόλογα)- κατηγορία "ΕΑΜΛΣΕ (FVOCI)"</b>							
Αναταξινομήσεις από / Επανυπολογισμοί	Επενδύσεις σε συμβόλαια Unit Linked (χρεωστικοί τίτλοι) - κατηγορία "ΕΑΜΛΣΕ (FVOCI)"	-	71.631	-	-	-	ΕΑΜΛΣΕ (FVOCI)
<b>Υπόλοιπο έναρξης 1.1.2023</b>		-	<b>71.631</b>	-	-	<b>71.631</b>	
<b>Μετοχές εισηγμένες - κατηγορία "Διαθέσιμα προς πώληση (ΔΠΠ)"</b>							
Υπόλοιπο 31.12.2022	ΔΠΠ	28.170	-	-	-	-	
Αναταξινομήσεις σε		-	(23.785)	-	-	-	ΕΑΜΑ (FVTPL) - εξ' ορισμού
<b>Υπόλοιπο έναρξης 1.1.2023</b>		<b>28.170</b>	<b>(23.785)</b>	-	-	-	ΕΑΜΛΣΕ (FVOCI)
<b>Επενδύσεις σε συμμετοχικούς τίτλους - κατηγορία "ΕΑΜΑ (FVTPL)"</b>							
Αναταξινομήσεις από	Μετοχές εισηγμένες - κατηγορία "Διαθέσιμα προς πώληση (ΔΠΠ)"	-	23.785	-	-	-	ΕΑΜΑ (FVTPL) - εξ' ορισμού
<b>Υπόλοιπο έναρξης 1.1.2023</b>		-	<b>23.785</b>	-	-	<b>23.785</b>	
<b>Επενδύσεις σε συμμετοχικούς τίτλους - κατηγορία "ΕΑΜΛΣΕ (FVOCI)"</b>							
Αναταξινομήσεις από	Μετοχές εισηγμένες - κατηγορία "Διαθέσιμα προς πώληση (ΔΠΠ)"	-	4.385	-	-	-	ΕΑΜΛΣΕ (FVOCI)
<b>Υπόλοιπο έναρξης 1.1.2023</b>		-	<b>4.385</b>	-	-	<b>4.385</b>	
<b>Μετοχές μη εισηγμένες - κατηγορία "Διαθέσιμα προς πώληση (ΔΠΠ)"</b>							
Υπόλοιπο 31.12.2022	ΔΠΠ	13.738	-	-	-	-	
Αναταξινομήσεις σε		-	(13.738)	-	-	-	ΕΑΜΑ (FVTPL) - εξ' ορισμού
<b>Υπόλοιπο έναρξης 1.1.2023</b>		<b>13.738</b>	<b>(13.738)</b>	-	-	-	
<b>Επενδύσεις σε Ιδιωτικά Επενδυτικά σχήματα - κατηγορία "ΕΑΜΑ (FVTPL)"</b>							
Αναταξινομήσεις από	Μετοχές μη εισηγμένες - κατηγορία "Διαθέσιμα προς πώληση (ΔΠΠ)"	-	13.738	-	-	-	ΕΑΜΑ (FVTPL) - εξ' ορισμού
<b>Υπόλοιπο έναρξης 1.1.2023</b>		-	<b>13.738</b>	-	-	<b>13.738</b>	
<b>Αμοιβαία κεφάλαια - κατηγορία "Διαθέσιμα προς πώληση (ΔΠΠ)"</b>							
Υπόλοιπο 31.12.2022	ΔΠΠ	435.367	-	-	-	-	
Αναταξινομήσεις σε		-	(435.367)	-	-	-	ΕΑΜΑ (FVTPL) - εξ' ορισμού
<b>Υπόλοιπο έναρξης 1.1.2023</b>		<b>435.367</b>	<b>(435.367)</b>	-	-	-	
<b>Αμοιβαία κεφάλαια - κατηγορία "ΕΑΜΑ (FVTPL)"</b>							
Αναταξινομήσεις από	Αμοιβαία κεφάλαια - "Διαθέσιμα προς πώληση (ΔΠΠ)"	-	435.367	-	-	-	ΕΑΜΑ (FVTPL) - εξ' ορισμού
<b>Υπόλοιπο έναρξης 1.1.2023</b>		-	<b>435.367</b>	-	-	<b>435.367</b>	
<b>Παράγωγα χρηματοπιστωτικά μέσα</b>							
Υπόλοιπο 31.12.2022	ΕΑΜΑ (FVTPL)	239	-	-	-	-	ΕΑΜΑ (FVTPL)
<b>Υπόλοιπο έναρξης 1.1.2023</b>		<b>239</b>	-	-	-	<b>239</b>	
<b>Ταμείο και ταμειακά ισοδύναμα</b>							
Υπόλοιπο 31.12.2022	Δάνεια και Απαιτήσεις	62.731	-	-	-	-	
Αναταξινομήσεις σε		-	(62.731)	-	-	-	Αναπόσβεστο κόστος (ΑΚ)
<b>Υπόλοιπο έναρξης 1.1.2023</b>		<b>62.731</b>	<b>(62.731)</b>	-	-	-	
<b>Ταμείο και ταμειακά ισοδύναμα</b>							
Αναταξινομήσεις από	Ταμείο και ταμειακά ισοδύναμα	-	62.731	(42)	-	-	Αναπόσβεστο κόστος (ΑΚ)
<b>Υπόλοιπο έναρξης 1.1.2023</b>		-	<b>62.731</b>	<b>(42)</b>	-	<b>62.731</b>	

Χρηματοοικονομικά στοιχεία ενεργητικού	ΔΛΠ 39		Επανυπολογισμός		ΔΠΧΑ 9		
	Κατηγορία	Ποσά σε χιλιάδες €	Αναταξινομήσεις (σε χιλιάδες €)	Ζημιές από απομείωση (σε χιλιάδες €)	Λοιπά (σε χιλιάδες €)	Ποσά σε χιλιάδες €	Κατηγορία
<b>Δάνεια και λοιπές απαιτήσεις</b>							
Υπόλοιπο 31.12.2022	Δάνεια και Απαιτήσεις	34.550					
Αναταξινομήσεις σε			(34.550)				Αναπόσβεστο κόστος (ΑΚ)
<b>Υπόλοιπο έναρξης 1.1.2023</b>		<b>34.550</b>	<b>(34.550)</b>	-	-	-	
<b>Δάνεια και λοιπές απαιτήσεις</b>							
Αναταξινομήσεις από	Δάνεια και λοιπές απαιτήσεις		34.550	(13)			Αναπόσβεστο κόστος (ΑΚ)
<b>Υπόλοιπο έναρξης 1.1.2023</b>		-	<b>34.550</b>	<b>(13)</b>	-	<b>34.537</b>	
<b>Συνολική επίδραση ΔΠΧΑ 9</b>		-	-	<b>(2.065)</b>	<b>148.688</b>		

Όπως φαίνεται από το παραπάνω πίνακα, η υιοθέτηση του Δ.Π.Χ.Α. 9 είχε ως αποτέλεσμα την αύξηση κατά €148,7 εκ. προ φόρων στα αποτελέσματα εις νέον την 1 Ιανουαρίου 2023. Ο κύριος αντίκτυπος κατά τη μετάβαση στα χρηματοοικονομικά στοιχεία του Ομίλου έχει ως εξής:

- Επενδυτικοί τίτλοι (ομόλογα) αξίας €777 εκ., οι οποίοι κατά το Δ.Λ.Π. 39 ταξινομούταν ως διαθέσιμοι προς πώληση, θα αποτιμώνται πλέον στην εύλογη αξία μέσω των λοιπών συνολικών εσόδων (FVOCI) σύμφωνα με το Δ.Π.Χ.Α. 9.
- Επενδυτικοί τίτλοι (ομόλογα) αξίας €838 εκ., οι οποίοι κατά το Δ.Λ.Π. 39 ταξινομούταν ως διαθέσιμοι προς πώληση, θα αποτιμώνται πλέον στο αναπόσβεστο κόστος σύμφωνα με το Δ.Π.Χ.Α. 9, αφού πρώτα αξιολογήθηκαν ότι πληρούν το κριτήριο του SPPI και σε ό,τι αφορά το επιχειρηματικό τους μοντέλο διακρατούνται μέχρι τη λήξη για την είσπραξη συμβατικών χρηματοροών. Για τους εν λόγω τίτλους, ο αντιλογισμός των μη πραγματοποιηθέντων ζημιών που είχαν σωρευτεί στο αποθεματικό του OCI, είχε θετική επίδραση στο υπόλοιπο έναρξης του λογαριασμού αποτελέσματα εις νέον κατά €148,7 εκ., προκαλώντας παράλληλα τον σχηματισμό πρόσθετων προβλέψεων απομείωσης κατά €2 εκ.
- Επενδυτικοί τίτλοι (ομόλογα) αξίας €415 εκ., οι οποίοι κατά το Δ.Λ.Π. 39 ταξινομούταν ως διαθέσιμοι προς πώληση, προσδιορίστηκαν ως αποτιμώμενοι στην εύλογη αξία μέσω αποτελεσμάτων (FVTPL) σύμφωνα με το Δ.Π.Χ.Α. 9 προκειμένου η αποτίμησή τους να ευθυγραμμισθεί με τον τρόπο διαχείρισής τους (η απόδοση των εν λόγω τίτλων εκτιμάται με βάση την εύλογη αξία).
- Ομόλογα διακρατούμενα μέχρι τη λήξη αξίας €41 εκ., τα οποία σύμφωνα με το Δ.Λ.Π. 39 κατατάσσονταν στην κατηγορία "δάνεια και απαιτήσεις" και αποτιμώντο στο αναπόσβεστο κόστος, θα εξακολουθούν να αποτιμώνται στο αναπόσβεστο κόστος και κατά το Δ.Π.Χ.Α. 9.
- Επενδύσεις σε αμοιβαία κεφάλαια αξίας €435 εκ., τα οποία κατά το Δ.Λ.Π. 39 ταξινομούταν ως διαθέσιμα προς πώληση, θα αποτιμώνται υποχρεωτικά σύμφωνα με το Δ.Π.Χ.Α. 9 στην εύλογη αξία μέσω των αποτελεσμάτων (FVTPL) εξαιτίας του γεγονότος ότι δεν πληρούν το κριτήριο του SPPI.
- Το χαρτοφυλάκιο των μετοχών κατά το Δ.Λ.Π. 39 ταξινομούταν ως διαθέσιμο προς πώληση. Ωστόσο, ο Όμιλος αναταξινόμησε την πλειοψηφία του χαρτοφυλακίου στην κατηγορία FVTPL κατά τη μετάβαση στο νέο πρότυπο. Ως εκ τούτου, μετοχές αξίας €24 εκ. αποτιμώνται πλέον στην εύλογη αξία μέσω των αποτελεσμάτων, ενώ για το υπόλοιπο μέρος του χαρτοφυλακίου, αξίας €4.4 εκ. που διακρατείται για μακροπρόθεσμους στρατηγικούς σκοπούς, ο Όμιλος επέλεξε να το κατατάξει στην κατηγορία FVOCI.
- Επενδύσεις σε συγκεκριμένα επενδυτικά σχήματα (Private Equity Funds) αξίας €14 εκ., σύμφωνα με το Δ.Λ.Π. 39 ταξινομούταν ως διαθέσιμες προς πώληση. Οι εν λόγω επενδύσεις πλέον θα αποτιμώνται υποχρεωτικά σύμφωνα με το Δ.Π.Χ.Α. 9 στην εύλογη αξία μέσω των αποτελεσμάτων (FVTPL) εξαιτίας του γεγονότος ότι δεν πληρούν το κριτήριο του SPPI.
- Οι επενδύσεις σε unit-linked συμβόλαια σύμφωνα με το Δ.Λ.Π. 39 αποτιμώντουσαν στην εύλογη αξία μέσω των αποτελεσμάτων. Η συντριπτική πλειοψηφία των εν λόγω επενδύσεων θα εξακολουθεί να αποτιμάται στην εύλογη αξία μέσω των αποτελεσμάτων σύμφωνα και με το Δ.Π.Χ.Α. 9, με εξαίρεση ένα μικρό κομμάτι του χαρτοφυλακίου αξίας €72 εκ., το οποίο ο Όμιλος επέλεξε να το κατατάξει στην κατηγορία FVOCI.
- Δάνεια και λοιπές χρηματοοικονομικές απαιτήσεις που αποτιμώντουσαν στο αναπόσβεστο κόστος κατά το Δ.Λ.Π. 39, θα εξακολουθούν να αποτιμώνται στο αναπόσβεστο κόστος σύμφωνα και με το Δ.Π.Χ.Α. 9.

- Παράγωγα χρηματοοικονομικά στοιχεία του ενεργητικού αξίας €0.24 εκ., αποτιμώμενα στην εύλογη αξία μέσω των αποτελεσμάτων κατά το Δ.Λ.Π. 39, θα εξακολουθούν να αποτιμώνται στην εύλογη αξία μέσω των αποτελεσμάτων σύμφωνα και με το Δ.Π.Χ.Α. 9.
- Η εφαρμογή του ECL μοντέλου απομείωσης στα χρηματοοικονομικά στοιχεία του ενεργητικού που αποτιμώνται στο αναπόσβεστο κόστος, είχε ως αποτέλεσμα τη μείωση των κερδών εις νέον σε επίπεδο Ομίλου κατά €2.03 εκ. την 1 Ιανουαρίου 2023.

Οι παρακάτω πίνακες παρουσιάζουν την επίδραση από τη μετάβαση στο Δ.Π.Χ.Α. 9 στο αποθεματικό αναπροσαρμογής εύλογης αξίας και στα αποτελέσματα εις νέον:

<b>Αποθεματικό αναπροσαρμογής εύλογης αξίας αξιογράφων διαθεσίμων προς πώληση</b>	<b>Επίδραση ΔΠΧΑ 9</b>
	<i>(ποσά σε χιλιάδες €)</i>
<b>Υπόλοιπο κλεισίματος σύμφωνα με το ΔΛΠ 39</b>	<b>(288.260)</b>
Εκ νέου αποτίμηση χρεωστικών τίτλων από κατηγορία "Διαθέσιμα προς πώληση" σε κατηγορία "Αναπόσβεστο κόστος"	148.688
Αναταξινομήσεις στις κατηγορίες αποτίμησης του ΔΠΧΑ 9	83.533
Επανυπολογισμός κατά ΔΠΧΑ 9 πρόβλεψης απομείωσης για το χαρτοφυλάκιο FVOCI	727
Αναβαλλόμενος φόρος	(42.682)
<b>Υπόλοιπο έναρξης σύμφωνα με το ΔΠΧΑ 9</b>	<b>(97.995)</b>

<b>Αποτελέσματα εις νέον</b>	<b>Επίδραση ΔΠΧΑ 9</b>
	<i>(ποσά σε χιλιάδες €)</i>
<b>Υπόλοιπο κλεισίματος σύμφωνα με το ΔΛΠ 39, μετά φόρων</b>	<b>59.335</b>
Αναταξινομήσεις στις κατηγορίες αποτίμησης του ΔΠΧΑ 9	(83.533)
Πρόβλεψη απομείωσης χρεωστικών τίτλων	(2.737)
Πρόβλεψη απομείωσης δανείων και λοιπών απαιτήσεων	(13)
Πρόβλεψη απομείωσης προθεσμιακών καταθέσεων	(42)
Αναβαλλόμενος φόρος	10.425
<b>Υπόλοιπο έναρξης σύμφωνα με το ΔΠΧΑ 9</b>	<b>(16.564)</b>

### 2.3.1.3 Τροποποιήσεις που τέθηκαν σε ισχύ από την 1<sup>η</sup> Ιανουαρίου 2023

Οι παρακάτω τροποποιήσεις σε υφιστάμενα πρότυπα, τέθηκαν σε ισχύ για χρήσεις με έναρξη από την 1 Ιανουαρίου 2023 και μετά.

#### **Δ.Λ.Π. 1 και Οδηγία Εφαρμογής των Δ.Π.Χ.Α. Αρ. 2 (Τροποποιήσεις): Γνωστοποίηση Λογιστικών Πολιτικών**

Εκδόθηκε από το IASB το 2021. Οι τροποποιήσεις έχουν ισχύ για χρήσεις με έναρξη από την 1<sup>η</sup> Ιανουαρίου 2023 και μετά.

#### **Δ.Λ.Π. 8 (Τροποποίηση): Ορισμός των Λογιστικών Εκτιμήσεων**

Εκδόθηκε από το IASB τον Φεβρουάριο του 2021. Οι τροποποιήσεις έχουν ισχύ για χρήσεις με έναρξη από την 1<sup>η</sup> Ιανουαρίου 2023 και μετά.

#### **Δ.Λ.Π. 12 (Τροποποιήσεις): Αναβαλλόμενος φόρος που σχετίζεται με περιουσιακά στοιχεία και υποχρεώσεις που προκύπτουν από μία ενιαία συναλλαγή**

Εκδόθηκε από το IASB τον Μάιο του 2021. Οι τροποποιήσεις έχουν ισχύ για χρήσεις με έναρξη από την 1<sup>η</sup> Ιανουαρίου 2023 και μετά.

#### **Δ.Λ.Π. 12 (Τροποποιήσεις): Διεθνής φορολογική μεταρρύθμιση – Πρότυποι κανόνες του δεύτερου πυλώνα**

Εκδόθηκε από το IASB τον Μάιο του 2023. Οι τροποποιήσεις έχουν ισχύ για χρήσεις με έναρξη από την 1<sup>η</sup> Ιανουαρίου 2023 και μετά.

Οι παραπάνω τροποποιήσεις υφιστάμενων προτύπων, έχουν εγκριθεί από την ΕΕ και η υιοθέτηση τους δεν αναμένεται να έχει κάποια σημαντική επίδραση στις ενοποιημένες και ατομικές χρηματοοικονομικές καταστάσεις του Ομίλου και της Εταιρίας.

### 2.3.2. Τροποποιήσεις και διερμηνείες όπως εκδόθηκαν από το IASB αλλά δεν έχουν ακόμη υιοθετηθεί από τον Όμιλο

Οι παρακάτω τροποποιήσεις σε υφιστάμενα πρότυπα δεν έχουν τεθεί σε ισχύ και η υιοθέτησή τους δεν αναμένεται να έχει κάποια σημαντική επίδραση στις ενοποιημένες και ατομικές χρηματοοικονομικές καταστάσεις του Ομίλου και της Εταιρίας.

#### **Δ.Λ.Π. 1 (Τροποποιήσεις): Ταξινόμηση υποχρεώσεων ως βραχυπροθέσμων ή μακροπροθέσμων**

Εκδόθηκε από το IASB τον Ιανουάριο του 2020. Οι τροποποιήσεις έχουν ισχύ για χρήσεις με έναρξη από την 1 Ιανουαρίου 2024 και μετά.

#### **Δ.Λ.Π. 1 (Τροποποιήσεις): Μακροπρόθεσμες υποχρεώσεις με ρήτρες**

Εκδόθηκε από το IASB τον Οκτώβριο του 2022. Οι τροποποιήσεις έχουν ισχύ για χρήσεις με έναρξη από την 1 Ιανουαρίου 2024 και μετά.

#### **Δ.Π.Χ.Α. 16 (Τροποποίηση): Υποχρέωση Μίσθωσης σε Πώληση και Επαναμίσθωση**

Εκδόθηκε από το IASB τον Σεπτέμβριο του 2022. Οι τροποποιήσεις έχουν ισχύ για χρήσεις με έναρξη από την 1 Ιανουαρίου 2024 και μετά.

#### **Δ.Λ.Π. 7 και Δ.Π.Χ.Α. 7 (Τροποποιήσεις) - Γνωστοποιήσεις: Χρηματοοικονομικές Συμφωνίες Προμηθευτών**

Εκδόθηκε από το IASB τον Μάιο του 2023. Οι τροποποιήσεις έχουν ισχύ για χρήσεις με έναρξη από την 1 Ιανουαρίου 2024 και μετά.

#### **Δ.Λ.Π. 21 (Τροποποιήσεις): Οι επιπτώσεις των Μεταβολών στις Συναλλαγματικές Ισοτιμίες - Έλλειψη Ανταλλαξιμότητας**

Εκδόθηκε από το IASB τον Μάιο του 2023. Οι τροποποιήσεις έχουν ισχύ για χρήσεις με έναρξη από την 1 Ιανουαρίου 2024 και μετά.

Οι τροποποιήσεις των υφιστάμενων προτύπων έχουν εγκριθεί από την ΕΕ, εκτός από τις τροποποιήσεις στο Δ.Λ.Π. 7 ΚΑΙ Δ.Π.Χ.Α. 7 Γνωστοποιήσεις: Χρηματοοικονομικές Συμφωνίες Προμηθευτών και τις τροποποιήσεις στο Δ.Λ.Π. 21 Οι επιπτώσεις των Μεταβολών στις Συναλλαγματικές Ισοτιμίες - Έλλειψη Ανταλλαξιμότητας, οι οποίες δεν έχουν, ακόμη, εγκριθεί από την ΕΕ.

## 2.4 Ενοποιημένες Χρηματοοικονομικές Καταστάσεις

### 2.4.1 Αρχές ενοποίησης

Οι ενοποιημένες χρηματοοικονομικές καταστάσεις περιλαμβάνουν τις ατομικές χρηματοοικονομικές καταστάσεις της Εταιρίας και των θυγατρικών της, οι οποίες ελέγχονται από την Εταιρία. Ο έλεγχος υφίσταται όταν και μόνο όταν, η Εταιρία α) ασκεί εξουσία επί των θυγατρικών της β) διαθέτει τοποθετήσεις ή δικαιώματα με μεταβλητές αποδόσεις από τη συμμετοχή της στις θυγατρικές και γ) έχει τη δυνατότητα να χρησιμοποιήσει την εξουσία της επί των θυγατρικών για να επηρεάσει το ύψος των αποδόσεών της.

Τα έσοδα και οι δαπάνες των θυγατρικών μέσα στη χρήση ενσωματώνονται στην ενοποιημένη κατάσταση συνολικού εισοδήματος, από την ημερομηνία απόκτησης των θυγατρικών έως την ημερομηνία πώλησής τους. Τα καθαρά κέρδη / (ζημίες) της περιόδου και τα συγκεντρωτικά συνολικά έσοδα / (δαπάνες) των θυγατρικών επιμερίζονται μεταξύ των μετόχων της Εταιρίας και των μη ελεγχουσών συμμετοχών ακόμη και αν αυτό έχει ως αποτέλεσμα να προκύπτει αρνητικό υπόλοιπο των μη ελεγχουσών συμμετοχών.

Στην περίπτωση που οι θυγατρικές εφαρμόζουν διαφορετικές λογιστικές αρχές από εκείνες του Ομίλου, γίνονται οι αναγκαίες προσαρμογές στις χρηματοοικονομικές καταστάσεις τους προκειμένου να υπάρχει ομοιομορφία με τις λογιστικές αρχές των εταιριών του Ομίλου.

Όλες οι διεταιρικές συναλλαγές, τα διεταιρικά υπόλοιπα και τα διεταιρικά έσοδα και έξοδα απαλείφονται κατά την ενοποίηση.

#### 2.4.2 Μη ελέγχουσες συμμετοχές

Οι μη ελέγχουσες συμμετοχές αναγνωρίζονται αρχικά είτε στην εύλογη αξία είτε στο αναλογικό ποσοστό τους επί των καθαρών αναγνωρίσιμων περιουσιακών στοιχείων της αποκτώμενης θυγατρικής. Η επιλογή της βάσης αποτίμησης γίνεται ανά συναλλαγή. Μετά την εξαγορά, η λογιστική αξία των μη ελεγχουσών συμμετοχών είναι η αξία αυτών κατά την αρχική αναγνώριση πλέον το μερίδιο των μη ελεγχουσών συμμετοχών στις μετέπειτα μεταβολές των ιδίων κεφαλαίων. Τα συνολικά εισοδήματα επιμερίζονται στις μη ελέγχουσες συμμετοχές ακόμα και εάν αυτό έχει ως αποτέλεσμα να προκύπτει αρνητικό υπόλοιπο μη ελεγχουσών συμμετοχών.

#### 2.4.3 Μεταβολές στο ποσοστό συμμετοχής θυγατρικών οι οποίες δεν οδηγούν σε απώλεια του ελέγχου

Μεταβολές στο ποσοστό συμμετοχής σε θυγατρική οι οποίες δεν επιφέρουν απώλεια του ελέγχου της καταχωρούνται ως συναλλαγές μεταξύ των μετόχων.

Οι λογιστικές αξίες των ιδίων κεφαλαίων των μετόχων της Εταιρίας και των μη ελεγχουσών συμμετοχών αναπροσαρμόζονται, προκειμένου να απεικονιστούν οι μεταβολές στο ποσοστό συμμετοχής των παραπάνω μετόχων επί της θυγατρικής. Τυχόν διαφορά μεταξύ του ποσού αναπροσαρμογής των μη ελεγχουσών συμμετοχών και της εύλογης αξίας του τιμήματος που καταβλήθηκε ή εισπράχθηκε, αναγνωρίζεται απ' ευθείας στα ίδια κεφάλαια που αναλογούν στους μετόχους της Εταιρίας.

#### 2.4.4 Απώλεια ελέγχου

Σε περίπτωση απώλειας του ελέγχου της θυγατρικής, το κέρδος ή η ζημία από την πώληση υπολογίζεται ως η διαφορά μεταξύ (i) του αθροίσματος της εύλογης αξίας του τιμήματος που εισπράχθηκε και της εύλογης αξίας του ποσοστού συμμετοχής που εξακολουθεί να υφίσταται στη θυγατρική και (ii) της λογιστικής αξίας, πριν από την πώληση, των περιουσιακών στοιχείων (συμπεριλαμβανομένης της υπεραξίας), των υποχρεώσεων και των μη ελεγχουσών συμμετοχών. Τα μη πραγματοποιημένα κέρδη ή ζημίες που είχαν αναγνωριστεί στα λοιπά συνολικά έσοδα και που προκύπτουν από την αποτίμηση στην εύλογη αξία περιουσιακών στοιχείων της θυγατρικής, λογιστικοποιούνται ωςάν η Εταιρία είχε πωλήσει απευθείας τα περιουσιακά αυτά στοιχεία (δηλαδή αναταξινομούνται στην κατάσταση συνολικού εισοδήματος ή απ' ευθείας μεταφέρονται στα κέρδη εις νέον, σύμφωνα με τα ισχύοντα Δ.Π.Χ.Α.

Η τυχόν εύλογη αξία συμμετοχής στη θυγατρική που εξακολουθεί να υφίσταται μετά την ημερομηνία της απώλειας του ελέγχου της, θεωρείται ως η εύλογη αξία κατά την αρχική αναγνώριση σύμφωνα με το Δ.Π.Χ.Α. 9 «Χρηματοοικονομικά μέσα» ή, όπου αυτό έχει εφαρμογή, ως το κόστος κατά την αρχική αναγνώριση μιας επένδυσης σε συγγενή εταιρία ή ελεγχόμενη από κοινού οικονομική οντότητα.

#### 2.4.5 Εισφορά περιουσιακών στοιχείων σε θυγατρική με ανταλλαγή μετοχών έκδοσης της θυγατρικής

Στην περίπτωση που η Εταιρία εισφέρει ενσώματα πάγια περιουσιακά στοιχεία, άυλα περιουσιακά στοιχεία ή επενδυτικά ακίνητα σε ήδη υπάρχουσα ή νέα θυγατρική εταιρία με αντάλλαγμα μετοχές έκδοσης της θυγατρικής, η Εταιρία καταχωρεί στις ατομικές της χρηματοοικονομικές καταστάσεις τη λογιστική αξία των περιουσιακών στοιχείων που εισφέρονται ως συμμετοχές σε θυγατρικές επιχειρήσεις. Αυτού του είδους οι συναλλαγές δεν έχουν καμία επίδραση στις ενοποιημένες χρηματοοικονομικές καταστάσεις.

#### 2.4.6 Συγγενείς εταιρίες

Συγγενείς νοούνται οι εταιρίες επί των οποίων ο Όμιλος ασκεί ουσιώδη επιρροή αλλά δεν ασκεί έλεγχο επί αυτών. Εάν ο Όμιλος κατέχει, άμεσα ή έμμεσα 20% ή περισσότερο των δικαιωμάτων ψήφου της εταιρίας στην οποία έχει επενδύσει, θεωρείται ότι ασκεί ουσιώδη επιρροή, εκτός εάν υπάρχει σαφής απόδειξη περί του αντιθέτου. Οι επενδύσεις σε συγγενείς εταιρίες ενσωματώνονται στις χρηματοοικονομικές καταστάσεις με τη μέθοδο της καθαρής θέσης.

Σύμφωνα με τη μέθοδο της καθαρής θέσης, οι επενδύσεις σε συγγενείς εταιρίες καταχωρούνται αρχικά στην αξία κτήσης τους. Η υπεραξία που προκύπτει κατά την απόκτηση μιας συγγενούς εταιρίας συμπεριλαμβάνεται στη λογιστική αξία της επένδυσης (μετά από οποιεσδήποτε σωρευμένες προβλέψεις απομείωσης). Η λογιστική αξία της επένδυσης αυξάνεται ή μειώνεται ανάλογα με το ποσοστό συμμετοχής του Ομίλου στα κέρδη ή ζημίες της συγγενούς εταιρίας μετά την εξαγορά (και αναγνωρίζονται στην κατάσταση συνολικού εισοδήματος του Ομίλου) και από τις κινήσεις στα αποθεματικά (και αναγνωρίζονται στα αποθεματικά του Ομίλου). Το ποσό των μερισμάτων που εισπράχθηκαν από τη συγγενή εταιρία κατά τη διάρκεια της χρήσης μειώνει τη λογιστική αξία της συγκεκριμένης επένδυσης. Οι επενδύσεις σε συγγενείς εταιρίες που πραγματοποιήθηκαν με αποκλειστικό σκοπό τη διάθεσή τους εντός ενός έτους από την ημερομηνία απόκτησής τους, όταν δηλαδή η ουσιώδης επιρροή που ασκεί ο Όμιλος κρίνεται προσωρινή, καταχωρούνται στο λογαριασμό «μη κυκλοφορούντα στοιχεία ενεργητικού προοριζόμενα προς πώληση». Τα μη πραγματοποιηθέντα κέρδη από συναλλαγές μεταξύ του Ομίλου και των συγγενών εταιριών, απαλείφονται σε ποσοστό που αφορά τη συμμετοχή του Ομίλου στις εταιρίες αυτές. Τυχόν τέτοιες ζημίες, οι οποίες επίσης απαλείφονται με όμοιο τρόπο, αποτελούν ένδειξη απομείωσης της

αξίας του μεταβιβαζόμενου περιουσιακού στοιχείου. Όπου κρίθηκε απαραίτητο, τα οικονομικά στοιχεία των συγγενών επιχειρήσεων που χρησιμοποιήθηκαν κατά την εφαρμογή της μεθόδου της καθαρής θέσης τροποποιήθηκαν προκειμένου να διασφαλισθεί η συνέπειά τους με τις λογιστικές αρχές που έχει υιοθετήσει ο Όμιλος.

#### 2.4.7 Σχήματα υπό κοινό έλεγχο

Σχήμα υπό κοινό έλεγχο είναι ένα επιχειρηματικό σχήμα στο οποίο δύο ή περισσότερα μέρη έχουν κοινό έλεγχο. Ένα σχήμα υπό κοινό έλεγχο παρουσιάζει τα ακόλουθα χαρακτηριστικά:

- α) Τα μέρη δεσμεύονται από μια συμβατική ρύθμιση και
- β) Η συμβατική ρύθμιση παρέχει σε δύο ή περισσότερα από τα εν λόγω μέρη κοινό έλεγχο του σχήματος.

Κοινός έλεγχος είναι ο συμβατικά συμφωνηθείς επιμερισμός του ελέγχου ενός σχήματος, ο οποίος υπάρχει μόνο όταν οι αποφάσεις σχετικά με τις συναφείς δραστηριότητες απαιτούν την ομόφωνη συγκατάθεση των μερών στα οποία επιμερίζεται ο έλεγχος.

Ένα σχήμα υπό κοινό έλεγχο είναι είτε μια από κοινού ελεγχόμενη δραστηριότητα είτε μια κοινοπραξία.

Μία από κοινού ελεγχόμενη δραστηριότητα είναι ένα σχήμα υπό κοινό έλεγχο όπου τα μέρη που απόκτησαν κοινό έλεγχο έχουν δικαιώματα και ευθύνες επί των περιουσιακών στοιχείων και υποχρεώσεων αντιστοίχως, που συνθέτουν το επιχειρηματικό σχήμα. Τα εν λόγω μέρη ονομάζονται συμμετέχοντες σε από κοινού ελεγχόμενη δραστηριότητα.

Κοινοπραξία είναι ένα επιχειρηματικό σχήμα υπό κοινό έλεγχο όπου τα μέρη που απόκτησαν κοινό έλεγχο έχουν δικαιώματα επί των καθαρών περιουσιακών στοιχείων του σχήματος. Τα εν λόγω μέρη ονομάζονται κοινοπρακτούντες.

Ο προσδιορισμός από τη συμμετέχουσα Εταιρία της μορφής του επιχειρηματικού σχήματος, το οποίο τελεί υπό κοινό έλεγχο, ως από κοινού ελεγχόμενης δραστηριότητας ή ως κοινοπραξίας, εξαρτάται από τα δικαιώματα και τις υποχρεώσεις των μερών του σχήματος.

Στην περίπτωση συμμετοχής της Εταιρίας σε από κοινού ελεγχόμενη δραστηριότητα, η Εταιρία αναγνωρίζει:

- α) τα περιουσιακά της στοιχεία, συμπεριλαμβανομένου του μεριδίου της σε οποιαδήποτε περιουσιακά στοιχεία της ανήκουν από κοινού β) τις υποχρεώσεις της, συμπεριλαμβανομένου του μεριδίου της σε οποιεσδήποτε υποχρεώσεις την βαρύνουν από κοινού γ) τα έσοδά της από την πώληση του μεριδίου της παραγωγής που προκύπτει από την από κοινού ελεγχόμενη δραστηριότητα δ) το μερίδιο της στα έσοδα από την πώληση της παραγωγής που προκύπτει από την από κοινού ελεγχόμενη δραστηριότητα και ε) τις δαπάνες της, συμπεριλαμβανομένου του μεριδίου της σε οποιεσδήποτε δαπάνες που την βαρύνουν από κοινού.

Στην περίπτωση συμμετοχής της Εταιρίας σε κοινοπραξία, η Εταιρία αναγνωρίζει τη συμμετοχή της ως επένδυση και λογιστικοποιεί την εν λόγω επένδυση με τη μέθοδο της καθαρής θέσης (βλέπε Σημείωση 2.4.6).

#### 2.4.8 Επενδύσεις σε θυγατρικές, συγγενείς, και κοινοπραξίες στις ατομικές χρηματοοικονομικές καταστάσεις

Στις ατομικές χρηματοοικονομικές καταστάσεις της Εταιρίας, οι θυγατρικές, οι συγγενείς και οι κοινοπραξίες καταχωρούνται στο κόστος κτήσης μείον τυχόν προβλέψεις απομείωσης.

#### 2.4.9 Έλεγχος απομείωσης της υπεραξίας επιχειρήσεων και των επενδύσεων σε θυγατρικές, συγγενείς και κοινοπραξίες στις ατομικές χρηματοοικονομικές καταστάσεις

Ο Όμιλος και η Εταιρία ελέγχει σε κάθε ημερομηνία αναφοράς, εάν υπάρχει ένδειξη ότι μία επένδυση σε θυγατρική, συγγενή ή κοινοπραξία έχει υποστεί απομείωση. Εάν υπάρχει τέτοια ένδειξη, ο Όμιλος εκτιμά την ανακτήσιμη αξία της επένδυσης. Όταν η λογιστική αξία μίας επένδυσης υπερβαίνει την εκτιμώμενη ανακτήσιμη αξία, τότε η λογιστική αξία απομειώνεται άμεσα στην ανακτήσιμη.

## 2.5 Συνένωση Επιχειρήσεων

### 2.5.1 Μέθοδος εξαγοράς

Οι εξαγορές επιχειρήσεων που εμπίπτουν στο πεδίο εφαρμογής του Δ.Π.Χ.Α. 3 καταχωρούνται με τη μέθοδο της εξαγοράς. Το τίμημα που καταβάλλεται σε μία συνένωση επιχειρήσεων αποτιμάται στην εύλογη αξία, η οποία υπολογίζεται ως το άθροισμα των εύλογων αξιών, κατά την ημερομηνία εξαγοράς, των περιουσιακών στοιχείων που εισφέρθηκαν από τον Όμιλο, των υποχρεώσεων που αναλήφθηκαν από τον Όμιλο προς τους προηγούμενους ιδιοκτήτες της εξαγοραζόμενης επιχείρησης και των μετοχικών τίτλων που εξέδωσε ο Όμιλος σε αντάλλαγμα του ελέγχου της εξαγοραζόμενης επιχείρησης. Τα έξοδα που αφορούν στην εξαγορά καταχωρούνται στην κατάσταση αποτελεσμάτων όταν πραγματοποιούνται.



Κατά την ημερομηνία εξαγοράς, τα περιουσιακά στοιχεία που αποκτώνται και οι υποχρεώσεις που αναλαμβάνονται καταχωρούνται στην εύλογη αξία τους με ημερομηνία την ημερομηνία της εξαγοράς, εκτός από:

- τις αναβαλλόμενες φορολογικές απαιτήσεις και υποχρεώσεις καθώς και τις υποχρεώσεις ή τα περιουσιακά στοιχεία που αφορούν παροχές σε εργαζομένους, οι οποίες καταχωρούνται και αποτιμώνται σύμφωνα με το Δ.Λ.Π. 12 «Φορολογία εισοδήματος» και το Δ.Λ.Π. 19 «Παροχές σε Εργαζόμενους» αντίστοιχα,
- τις υποχρεώσεις ή τους μετοχικούς τίτλους που αφορούν προγράμματα παροχών της εξαγοραζόμενης επιχείρησης συνδεδεμένα με την αξία των μετοχών ή τα προγράμματα παροχών του Ομίλου συνδεδεμένα με την αξία των μετοχών που συνάφθηκαν προς αντικατάσταση αντίστοιχων προγραμμάτων παροχών της εξαγοραζόμενης επιχείρησης, αμφότερα τα οποία καταχωρούνται σύμφωνα με το Δ.Π.Χ.Α. 2 «Παροχές που Εξαρτώνται από την Αξία των Μετοχών κατά την ημερομηνία της εξαγοράς», και
  - τα περιουσιακά στοιχεία (ή ομάδες περιουσιακών στοιχείων) που έχουν ταξινομηθεί ως προοριζόμενα προς πώληση σύμφωνα με το Δ.Π.Χ.Α. 5 «Μη Κυκλοφορούντα Περιουσιακά Στοιχεία που Προορίζονται προς Πώληση και Διακοπείσες Δραστηριότητες», τα οποία καταχωρούνται σύμφωνα με αυτό το πρότυπο.

### 2.5.2 Υπεραξία

Η υπεραξία καταχωρείται ως το υπερβάλλον ποσό μεταξύ (α) του αθροίσματος του τιμήματος που καταβλήθηκε, τυχόν μη ελεγχουσών συμμετοχών στην εξαγοραζόμενη επιχείρηση και της εύλογης αξίας τυχόν προηγούμενης συμμετοχής στην εξαγοραζόμενη επιχείρηση και (β) της καθαρής αξίας, κατά την ημερομηνία της εξαγοράς, των περιουσιακών στοιχείων που αποκτήθηκαν και των υποχρεώσεων που αναλήφθηκαν. Εάν, μετά από επανεξέταση, η καθαρή αξία, κατά την ημερομηνία της εξαγοράς, των περιουσιακών στοιχείων που αποκτήθηκαν και των υποχρεώσεων που αναλήφθηκαν υπερβαίνει το άθροισμα (i) του τιμήματος που καταβλήθηκε, (ii) τυχόν μη ελεγχουσών συμμετοχών στην εξαγοραζόμενη επιχείρηση, και (iii) της εύλογης αξίας τυχόν προηγούμενης συμμετοχής στην εξαγοραζόμενη επιχείρηση, η διαφορά καταχωρείται άμεσα στην κατάσταση αποτελεσμάτων.

### 2.5.3 Ενδεχόμενο τίμημα

Σε περίπτωση που το συμφωνηθέν τίμημα κατά την συνένωση επιχειρήσεων περιλαμβάνει περιουσιακά στοιχεία ή υποχρεώσεις που προκύπτουν από ενδεχόμενο τίμημα, τότε το ενδεχόμενο τίμημα αποτιμάται στην εύλογη αξία του κατά την ημερομηνία εξαγοράς και συμπεριλαμβάνεται στο συνολικό τίμημα κατά τη συνένωση επιχειρήσεων. Μεταβολές στην εύλογη αξία του ενδεχόμενου τιμήματος οι οποίες πληρούν τις προϋποθέσεις να χαρακτηρισθούν ως αποτιμησιακές προσαρμογές κατά την περίοδο της αποτίμησης, αναγνωρίζονται αναδρομικά με αντίστοιχη προσαρμογή της υπεραξίας. Οι εν λόγω αποτιμησιακές προσαρμογές προκύπτουν από νέες πληροφορίες που λαμβάνονται κατά την «περίοδο της αποτίμησης» (η οποία δεν μπορεί να υπερβαίνει το ένα έτος από την ημερομηνία εξαγοράς) σχετικά με δεδομένα και καταστάσεις που υπήρχαν κατά την ημερομηνία εξαγοράς.

Μεταβολές στην εύλογη αξία του ενδεχόμενου τιμήματος οι οποίες δεν πληρούν τις προϋποθέσεις να χαρακτηρισθούν ως αποτιμησιακές προσαρμογές κατά την περίοδο της αποτίμησης, λογιστικοποιούνται μεταγενέστερα με βάση την ταξινόμηση του ενδεχόμενου τιμήματος. Όταν το ενδεχόμενο τίμημα ταξινομηθεί ως στοιχείο της καθαρής θέσης δεν αποτιμάται εκ νέου σε επόμενες περιόδους αναφοράς και η μετέπειτα εκκαθάρισή του αναγνωρίζεται στην καθαρή θέση. Εάν το ενδεχόμενο τίμημα ταξινομηθεί είτε ως χρηματοοικονομικό μέσο του Δ.Π.Χ.Α. 9, είτε ως μη χρηματοοικονομικό στοιχείο ενεργητικού ή μη χρηματοοικονομική υποχρέωση, τότε, σε κάθε μεταγενέστερη περίοδο αναφοράς, αποτιμάται εκ νέου και οι μεταβολές στην εύλογη αξία αναγνωρίζονται στην κατάσταση αποτελεσμάτων.

### 2.5.4 Συνενώσεις επιχειρήσεων σε διαδοχικά στάδια

Όταν η συνένωση επιχειρήσεων πραγματοποιείται σε διαδοχικά στάδια, η συμμετοχή που κατείχε ο Όμιλος στην εξαγοραζόμενη επιχείρηση αποτιμάται στην εύλογη αξία κατά την ημερομηνία εξαγοράς (την ημερομηνία που ο Όμιλος αποκτά τον έλεγχο) και το προκύπτον κέρδος ή ζημία αναγνωρίζεται στην κατάσταση αποτελεσμάτων. Ποσά που αναγνωρίστηκαν στα λοιπά συνολικά εισοδήματα και που προήλθαν από την εξαγοραζόμενη επιχείρηση πριν την απόκτηση του ελέγχου της, μεταφέρονται στην κατάσταση αποτελεσμάτων, εφόσον ο χειρισμός αυτός θα ήταν ο κατάλληλος σε περίπτωση πώλησής της.

### 2.5.5 Προσωρινή λογιστικοποίηση

Εάν τα λογιστικά υπόλοιπα που αφορούν την αρχική καταχώρηση μίας επιχειρηματικής συνένωσης δεν έχουν οριστικοποιηθεί έως την ημερομηνία των χρηματοοικονομικών καταστάσεων της περιόδου στην οποία πραγματοποιήθηκε η επιχειρηματική συνένωση, τότε ο Όμιλος καταχωρεί προσωρινές αξίες για τα ποσά αυτά. Τα προσωρινά ποσά είτε αναπροσαρμόζονται κατά την περίοδο της αποτίμησης (βλέπε Σημείωση 2.5.3 ανωτέρω), είτε αναγνωρίζονται πρόσθετα περιουσιακά στοιχεία ή υποχρεώσεις ώστε να ληφθούν υπόψη νέες πληροφορίες σχετικά με

δεδομένα και καταστάσεις που υπήρχαν κατά την ημερομηνία εξαγοράς, οι οποίες, εάν ήταν γνωστές, θα επηρέαζαν τα ποσά που αναγνωρίστηκαν εκείνη την ημερομηνία.

## 2.6 Συναλλαγές σε ξένο νόμισμα

Τα στοιχεία που περιέχουν οι χρηματοοικονομικές καταστάσεις των εταιριών του Ομίλου καταχωρούνται στο νόμισμα εκείνο που αποδίδει καλύτερα την οικονομική πραγματικότητα των υποκείμενων γεγονότων και συνθηκών που αφορούν την κάθε εταιρία, (“λειτουργικό νόμισμα”). Οι ενοποιημένες χρηματοοικονομικές καταστάσεις του Ομίλου παρουσιάζονται σε χιλιάδες Ευρώ (€), που είναι το λειτουργικό νόμισμα της Εταιρίας.

Οι συναλλαγές σε ξένα νομίσματα μετατρέπονται στο λειτουργικό νόμισμα με βάση τις συναλλαγματικές ισοτιμίες που ίσχυαν την ημερομηνία διενέργειας της εκάστοτε συναλλαγής. Τα συναλλαγματικά κέρδη και ζημίες που προκύπτουν από την εκκαθάριση αυτών των συναλλαγών και από τη μετατροπή των νομισματικών περιουσιακών στοιχείων και υποχρεώσεων από ξένο νόμισμα καταχωρούνται στα αποτελέσματα, εκτός εάν αναγνωρίζονται στα λοιπά συνολικά έσοδα ως κέρδη ή ζημίες από αποτελεσματική αντιστάθμιση ταμειακών ροών ή καθαρής επένδυσης. Οι συναλλαγματικές διαφορές από τη μετατροπή των χρεωστικών τίτλων και άλλων νομισματικών χρηματοοικονομικών στοιχείων του ενεργητικού που αποτιμώνται σε εύλογες αξίες καταχωρούνται στην κατάσταση συνολικού εισοδήματος στα κονδύλια «Λοιπά έσοδα/(έξοδα)». Οι συναλλαγματικές διαφορές από τη μετατροπή των μη νομισματικών χρηματοοικονομικών στοιχείων του ενεργητικού αποτελούν συστατικό στοιχείο της μεταβολής της εύλογης αξίας τους και καταχωρούνται είτε στην κατάσταση αποτελεσμάτων (π.χ. μετοχές του εμπορικού χαρτοφυλακίου) είτε στα λοιπά συνολικά εισοδήματα (π.χ. μετοχές σε εύλογη αξία μέσω των λοιπών συνολικών εσόδων). Μη νομισματικά στοιχεία που καταχωρούνται στο ιστορικό κόστος σε ξένο νόμισμα μετατρέπονται χρησιμοποιώντας την συναλλαγματική ισοτιμία κατά την ημερομηνία της συναλλαγής.

Κατά την σύνταξη των χρηματοοικονομικών καταστάσεων, τα περιουσιακά στοιχεία και οι υποχρεώσεις των οικονομικών μονάδων της αλλοδαπής μετατρέπονται σε Ευρώ χρησιμοποιώντας τις συναλλαγματικές ισοτιμίες που ίσχυαν κατά την ημερομηνία σύνταξης των χρηματοοικονομικών καταστάσεων, ενώ τα έσοδα και τα έξοδα μετατρέπονται με βάση τις μέσες συναλλαγματικές ισοτιμίες της περιόδου. Οι προκύπτουσες διαφορές από τη χρήση των συναλλαγματικών ισοτιμιών κατά την ημερομηνία σύνταξης των χρηματοοικονομικών καταστάσεων και των μέσων ισοτιμιών της περιόδου καθώς και από την επανεκτίμηση των εκ μεταφοράς ιδίων κεφαλαίων της οικονομικής οντότητας με την ισοτιμία της ημερομηνίας σύνταξης των χρηματοοικονομικών καταστάσεων, καταχωρούνται στα λοιπά συνολικά έσοδα στο κονδύλι «Συναλλαγματικές διαφορές». Οι δε συναλλαγματικές διάφορες από τις θυγατρικές του Ομίλου στο εξωτερικό μεταφέρονται στην κατάσταση αποτελεσμάτων κατά την πώληση της θυγατρικής.

Στην περίπτωση που ένα νομισματικό στοιχείο, αποτελεί μέρος της καθαρής επένδυσης της Εταιρίας στο εξωτερικό και είναι σε νόμισμα διαφορετικό από το λειτουργικό νόμισμα του Ομίλου ή της οικονομικής οντότητας στο εξωτερικό, οι συναλλαγματικές διαφορές που προκύπτουν στις ατομικές χρηματοοικονομικές καταστάσεις και των δύο εταιριών, αναγνωρίζονται κατά την ενοποίηση στα λοιπά συνολικά έσοδα. Κατά την πώληση μιας τέτοιας αλλοδαπής οικονομικής οντότητας, οι εν λόγω συναλλαγματικές διαφορές καταχωρούνται στα αποτελέσματα ως μέρος του κέρδους ή της ζημίας από την πώληση.

Η τυχόν υπεραξία και οι αναπροσαρμογές σε εύλογες αξίες που προκύπτουν κατά την εξαγορά μιας αλλοδαπής οικονομικής οντότητας αντιμετωπίζονται λογιστικά όπως όλα τα περιουσιακά στοιχεία και υποχρεώσεις της αλλοδαπής οντότητας και μετατρέπονται με τη συναλλαγματική ισοτιμία της ημερομηνίας σύνταξης των χρηματοοικονομικών καταστάσεων.

## 2.7 Χρηματοοικονομικά μέσα

### 2.7.1 Αναγνώριση και παύση αναγνώρισης

Η αρχική αναγνώριση των χρηματοοικονομικών στοιχείων του ενεργητικού και των χρηματοοικονομικών υποχρεώσεων πραγματοποιείται κατά την ημερομηνία συναλλαγής, την ημερομηνία δηλαδή που ο Όμιλος καθίσταται ένας εκ των συμβαλλομένων της σύμβασης που διέπει το χρηματοοικονομικό μέσο. Τα χρηματοοικονομικά στοιχεία του ενεργητικού που ταξινομούνται στις κατηγορίες αναπόσβεστο κόστος (amortised cost) ή στην εύλογη αξία μέσω των λοιπών εσόδων (FVOCI) καθώς και οι χρηματοοικονομικές υποχρεώσεις που ταξινομούνται στο αναπόσβεστο κόστος, αναγνωρίζονται αρχικά στην εύλογη αξία πλέον των άμεσων και πρόσθετων εξόδων συναλλαγής. Αντίθετα, τα άμεσα έξοδα συναλλαγής ενός χρηματοοικονομικού μέσου το οποίο αποτιμάται στην εύλογη αξία (FVTPL) αναγνωρίζονται άμεσα στην κατάσταση αποτελεσμάτων και δεν αποσβένονται κατά τη διάρκεια του μέσου.

Ο Όμιλος παύει να αναγνωρίζει (α) ένα χρηματοοικονομικό στοιχείο του ενεργητικού, όταν οι συμβατικές ταμειακές ροές του εκπνεύσουν και (β) μια χρηματοοικονομική υποχρέωση όταν αυτή εξοφλείται, ακυρώνεται ή λήγει. Ομοίως, ο Όμιλος παύει την αναγνώριση ενός χρηματοοικονομικού στοιχείου του ενεργητικού ή μιας χρηματοοικονομικής υποχρέωσης όταν οι συμβατικοί του όροι τροποποιούνται με τέτοιον τρόπο που οι χρηματοροές του μεταβάλλονται σημαντικά. Στην περίπτωση αυτή το υφιστάμενο χρηματοοικονομικό μέσο αντικαθίσταται από ένα νέο τροποποιημένο μέσο και το νέο αυτό στοιχείο του ενεργητικού ή η νέα χρηματοοικονομική υποχρέωση αναγνωρίζεται στην εύλογη αξία με βάση τους τροποποιημένους όρους. Κατά την ημερομηνία της παύσης αναγνώρισης του χρηματοοικονομικού στοιχείου του ενεργητικού ή της χρηματοοικονομικής υποχρέωσης, η όποια διαφορά προκύπτει αναγνωρίζεται στην κατάσταση αποτελεσμάτων.

### 2.7.2 Ταξινόμηση χρηματοοικονομικών στοιχείων ενεργητικού

Η ταξινόμηση των χρηματοοικονομικών στοιχείων του ενεργητικού αντανακλά τόσο τη βάση επί της οποίας τα στοιχεία αυτά αποτιμώνται μεταγενέστερα στην κατάσταση της χρηματοοικονομικής θέσης, όσο και τον τρόπο παρουσίασης των αποτελεσμάτων (κέρδη ή ζημιές) που παράγονται από τη διαχείριση των περιουσιακών αυτών στοιχείων. Η αξιολόγηση αυτή πραγματοποιείται κατά την αρχική αναγνώριση του στοιχείου και δε δύναται να τροποποιηθεί σε μεταγενέστερη φάση, παρά μόνο σε εξαιρετικά σπάνιες περιπτώσεις όπου το επιχειρηματικό μοντέλο διακράτησης ενός χρηματοοικονομικού στοιχείου του ενεργητικού μεταβάλλεται.

Η μεταγενέστερη αποτίμηση των χρηματοοικονομικών στοιχείων του ενεργητικού καθορίζεται από δύο βασικά κριτήρια που αφορούν τα χαρακτηριστικά των συμβατικών χρηματοροών και την αξιολόγηση του επιχειρηματικού μοντέλου, Η αξιολόγηση των συμβατικών χρηματοροών αποσκοπεί στον εντοπισμό των χρηματοοικονομικών στοιχείων των οποίων οι συμβατικές χρηματοροές συνάδουν με αυτές μιας τυπικής δανειακής σύμβασης (basic lending agreement), κι άρα αφορούν αποκλειστικά σε πληρωμές κεφαλαίου και τόκων (είναι δηλαδή συμβατές με το κριτήριο του SPPI). Ο δε σκοπός της αξιολόγησης του επιχειρηματικού μοντέλου έγκειται στο να ταξινομήσει τα χρηματοοικονομικά στοιχεία με βάση τον τρόπο διαχείρισής τους προκειμένου αυτά να δημιουργήσουν χρηματοροές.

Το συνδυαστικό αποτέλεσμα των δύο αυτών κριτηρίων καθορίζει τον τρόπο ταξινόμησης και αποτίμησής τους σε μία από τις τρεις κατηγορίες του Δ.Π.Χ.Α. 9, ήτοι (α) στο αναπόσβεστο κόστος (amortised cost), (β) στην εύλογη αξία μέσω των λοιπών συνολικών εσόδων (Fair Value through Other Comprehensive Income – FVOCI) και (γ) στην εύλογη αξία μέσω των αποτελεσμάτων (Fair Value through Profit & Loss – FVTPL).

#### Αξιολόγηση επιχειρηματικού μοντέλου

Ο σκοπός της αξιολόγησης του επιχειρηματικού μοντέλου έγκειται στο να ταξινομήσει τα χρηματοοικονομικά στοιχεία του ενεργητικού με βάση τον τρόπο διαχείρισής τους προκειμένου αυτά να δημιουργήσουν χρηματοροές – δηλ. είτε από την αποκλειστική είσπραξη των χρηματοροών (held-to-collect), είτε από την πώληση στοιχείων του ενεργητικού ή και από τα δύο (held-to-collect and sell). Σε περίπτωση που δεν εφαρμόζεται κανένα από τα δύο προαναφερόμενα επιχειρηματικά μοντέλα – για παράδειγμα, ένα χαρτοφυλάκιο χρηματοοικονομικών στοιχείων του ενεργητικού κατέχεται για εμπορικούς σκοπούς – τότε ο Όμιλος εντάσσει το χαρτοφυλάκιο αυτό στην κατηγορία «Λοιπά» επιχειρηματικά μοντέλα και το αποτιμά στην εύλογη αξία μέσω των αποτελεσμάτων (FVTPL). Επιπλέον, το επιχειρηματικό μοντέλο δεν συνιστά απλώς μια επιλογή, αλλά τεκμαίρεται από το μοντέλο διοίκησης που υιοθετεί ο Όμιλος και τον τρόπο με τον οποίο η πληροφόρηση παρέχεται στα διοικητικά στελέχη της επιχείρησης.

Η αξιολόγηση του επιχειρηματικού μοντέλου δε γίνεται για κάθε χρεωστικό τίτλο ξεχωριστά, ούτε και πραγματοποιείται σε επίπεδο αναφέρουσας οικονομικής οντότητας. Αντ' αυτού, το επιχειρηματικό μοντέλο του Ομίλου αντανακλά τον τρόπο με τον οποίο αυτός διαχειρίζεται μια ομάδα ή ένα χαρτοφυλάκιο χρηματοοικονομικών στοιχείων του ενεργητικού με κοινά χαρακτηριστικά για την επίτευξη ενός συγκεκριμένου επιχειρηματικού στόχου. Σε ορισμένες δε περιπτώσεις η αξιολόγηση λαμβάνει χώρα σε επίπεδο υποχαρτοφυλακίου προκειμένου να αντανακλάται καλύτερα ο τρόπος με τον οποίο ο Όμιλος διαχειρίζεται τα υπό αξιολόγηση χρηματοοικονομικά στοιχεία.

Ο Όμιλος κατέχει χρηματοοικονομικά στοιχεία ενεργητικού κυρίως για τη χρηματοδότηση των υποχρεώσεων από ασφαλιστήρια συμβόλαια. Ειδικότερα, σε ό,τι αφορά τον κλάδο ασφαλίσεων Ζωής, ο Όμιλος πραγματοποιεί τοποθετήσεις σε χρεωστικούς τίτλους με σκοπό την κάλυψη των υποχρεώσεων από τα συμβόλαια ασφαλίσεων Ζωής. Το εν λόγω χαρτοφυλάκιο αποτελείται κυρίως από κρατικούς τίτλους υψηλής πιστωτικής διαβάθμισης και εταιρικά ομόλογα επενδυτικής βαθμίδας, έχοντας ως στόχο την αντιστοίχιση της διάρκειας των χρηματοοικονομικών στοιχείων που απαρτίζουν το χαρτοφυλάκιο με αυτήν των υποχρεώσεων από ασφαλιστήρια συμβόλαια. Παράλληλα, ο Όμιλος παρακολουθεί την απόδοση του εν λόγω χαρτοφυλακίου σε σύγκριση με τους τιθέμενους στόχους της επενδυτικής του

πολιτικής. Ο Όμιλος επομένως αξιολογεί το επενδυτικό χαρτοφυλάκιο που κατέχει για την κάλυψη των υποχρεώσεων από τα ασφαλιστήρια συμβόλαια Ζωής προκειμένου να καθορίσει το βέλτιστο μείγμα της αντιστοίχισης και της απόδοσης-στόχου του χαρτοφυλακίου. Κατά συνέπεια, σκοπός του επιχειρηματικού μοντέλου για το εν λόγω επενδυτικό χαρτοφυλάκιο είναι η κατοχή χρηματοοικονομικών στοιχείων τόσο για την είσπραξη των χρηματοροών, όσο και την πώληση ορισμένων εξ αυτών (hold-to-collect and sell business model) προκειμένου να επιτευχθεί η απόδοση-στόχος και η όσο το δυνατόν καλύτερη αντιστοίχιση μεταξύ των υποχρεώσεων από τα ασφαλιστήρια συμβόλαια Ζωής και των στοιχείων που απαρτίζουν το επενδυτικό χαρτοφυλάκιο.

Επιπροσθέτως, στο πλαίσιο διαχείρισης του δυναμικού κλάδου των Γενικών ασφαλίσεων, ο Όμιλος κατέχει περιουσιακά στοιχεία υψηλής ρευστότητας τα οποία μπορεί να ρευστοποιήσει εγκαίρως προκειμένου να ανταποκριθεί σε μεταβολές σύμφωνα με το προφίλ κινδύνου ρευστότητας του Ομίλου. Ο Όμιλος δηλαδή προβαίνει σε αγορές και πωλήσεις χρηματοοικονομικών στοιχείων του ενεργητικού για την επανεξισορρόπηση (rebalancing) του χαρτοφυλακίου έτσι ώστε αυτό να φέρει τα επιθυμητά χαρακτηριστικά σύμφωνα με το προφίλ κινδύνου του Ομίλου. Εκτός αυτού, απρόσμενες και ραγδαίες μεταβολές στις συνθήκες αγοράς ενδέχεται να καταστήσουν αναγκαία την επανεξισορρόπηση του ομολογιακού χαρτοφυλακίου που κατέχει ο Όμιλος. Υπό αυτό το πρίσμα, είναι απαραίτητο το εν λόγω χαρτοφυλάκιο: α) να διατηρεί επαρκή ρευστότητα για την κάλυψη των υποχρεώσεων από τα ασφαλιστήρια συμβόλαια όταν αυτές γίνουν απαιτητές, και β) να δημιουργεί επαρκή επενδυτικά έσοδα συνεισφέροντας στη συνολική κερδοφορία του Ομίλου. Κατά συνέπεια, η διαχείριση των χρηματοοικονομικών στοιχείων που κατέχονται για την κάλυψη των υποχρεώσεων από τα ασφαλιστήρια συμβόλαια ζημιών γίνεται βάσει ενός επιχειρηματικού μοντέλου το οποίο συνδυάζει την είσπραξη συμβατικών χρηματοροών και τη δημιουργία χρηματοροών από την πώληση στοιχείων του ενεργητικού (hold-to-collect and sell business model).

Επιπλέον, ο Όμιλος κατέχει χαρτοφυλάκιο χρεωστικών τίτλων για μακροχρόνια απόδοση. Οι εν λόγω μακροπρόθεσμοι τίτλοι περιλαμβάνουν κρατικά και εταιρικά ομόλογα υψηλής πιστωτικής διαβάθμισης τα οποία καλύπτουν: α) επενδυτικά συμβόλαια Ζωής με εγγυημένη απόδοση για τον ασφαλιζόμενο, και β) ομαδικά επενδυτικά συνταξιοδοτικά συμβόλαια με καθορισμένη διάρκεια και τεχνικό επιτόκιο. Συνεπακόλουθα, ο Όμιλος ακολουθεί για το εν λόγω χαρτοφυλάκιο στρατηγική αγοράς και διακράτησης, η οποία συνάδει με το επιχειρηματικό μοντέλο του οποίου στόχος είναι η διακράτηση των στοιχείων για την είσπραξη των συμβατικών χρηματοροών (hold-to-collect business model).

Τέλος, στο πλαίσιο υλοποίησης της στρατηγικής κατανομής των περιουσιακών του στοιχείων (strategic assets allocation), ο Όμιλος διαχειρίζεται και αξιολογεί ορισμένους χρεωστικούς τίτλους στη βάση της εύλογης αξίας. Το εν λόγω υποχαρτοφυλάκιο αποτελείται από κρατικά και εταιρικά ομόλογα υψηλής πιστωτικής διαβάθμισης που καλύπτουν τόσο τον κλάδο Ζωής όσο κι αυτόν των Γενικών ασφαλίσεων, έχοντας ως στόχο την πώληση αυτών των τίτλων στο εγγύς μέλλον. Συνεπώς, σε ό,τι αφορά το επιχειρηματικό μοντέλο, το εν λόγω υποχαρτοφυλάκιο εντάσσεται στην κατηγορία «Λοιπά» (other business model).

#### Αξιολόγηση συμβατικών χρηματοροών που αφορούν αποκλειστικά σε πληρωμές κεφαλαίου και τόκων (αξιολόγηση «SPPI»)

Τα χρηματοοικονομικά στοιχεία του ενεργητικού που κατέχονται είτε για την αποκλειστική είσπραξη των συμβατικών χρηματοροών (held-to-collect), είτε συνδυαστικά για την είσπραξη συμβατικών χρηματοροών και τη δημιουργία χρηματοροών από την πώληση ορισμένων εξ αυτών (held-to-collect and sell) αξιολογούνται προκειμένου να καθοριστεί αν οι συμβατικές τους χρηματοροές αφορούν αποκλειστικά σε πληρωμές κεφαλαίου και τόκων (το επονομαζόμενο SPPI test). Αν πληρούν το κριτήριο του SPPI, τότε, ανάλογα με το επιχειρηματικό τους μοντέλο, δύναται να αποτιμηθούν είτε στο αναπόσβεστο κόστος είτε στην εύλογη αξία μέσω των λοιπών εσόδων (FVOCI). Αν, όμως, διέπονται από συμβατικούς όρους οι οποίοι δημιουργούν έκθεση σε κινδύνους και μεταβλητότητα στις χρηματοροές η οποία είναι ασύμβατη με το κριτήριο του SPPI, τότε «αποτυγχάνουν» το τεστ και υποχρεωτικά αποτιμώνται στην εύλογη αξία μέσω των αποτελεσμάτων (FVTPL).

Ο Όμιλος εφαρμόζει τον έλεγχο του SPPI στο ομολογιακό και δανειακό χαρτοφυλάκιο. Κατά την αξιολόγηση της συμβατότητας με το κριτήριο του SPPI των χρηματοροών των ομολόγων και δανείων, ο Όμιλος αξιολογεί εάν οι συμβατικοί όροι συνάδουν με αυτούς μιας τυπικής δανειακής σύμβασης (basic lending agreement). Σε μια τέτοια δανειακή σχέση, ο δανειστής ή ο κάτοχος του χρηματοοικονομικού στοιχείου στοχεύει να πετύχει μια απόδοση η οποία να τον αποζημιώνει κατά κύριο λόγο για την χρονική αξία του χρήματος (time value of money) και τον πιστωτικό κίνδυνο (credit risk) που αναλαμβάνει, δεδομένου ότι τα στοιχεία αυτά αποτελούν τα κύρια συστατικά του τόκου.

Πέραν της χρονικής αξίας του χρήματος και του πιστωτικού κινδύνου, το πρότυπο αναγνωρίζει ότι μια τέτοια δανειακή σύμβαση δύναται να περιλαμβάνει ως αντάλλαγμα και άλλα στοιχεία που αφορούν λοιπούς βασικούς δανειακούς

κινδύνους, όπως ο κίνδυνος της ρευστότητας, το κόστος χρηματοδότησης, κόστη τα οποία συνδέονται με τη διακράτηση των στοιχείων του ενεργητικού για συγκεκριμένη χρονική περίοδο, όπως διαχειριστικά έξοδα, καθώς και ένα εύλογο περιθώριο κέρδους (profit margin), καθότι σε διαφορετική περίπτωση όλα τα χρηματοοικονομικά στοιχεία του ενεργητικού θα ήταν ασύμβατα με το κριτήριο του SPPI κι άρα θα αποτιμώντο στην εύλογη αξία μέσω των αποτελεσμάτων (FVTPL).

Στον αντίποδα, τα στοιχεία που δημιουργούν έκθεση σε κινδύνους οι οποίοι δεν σχετίζονται με μια τυπική δανειακή σύμβαση (όπως έκθεση στις μεταβολές των τιμών μιας μετοχής ή ενός μετοχικού δείκτη), προκαλούν μεταβλητότητα στις χρηματοροές η οποία δεν είναι συμβατή με το κριτήριο του SPPI.

Κατά την αξιολόγηση του SPPI, ο Όμιλος εξετάζει αν το χρηματοοικονομικό στοιχείο διέπεται από συμβατικούς όρους οι οποίοι θα μπορούσαν να αλλάξουν τον χρόνο και το ύψος των χρηματοροών κατά τρόπο ασύμβατο με το κριτήριο του SPPI. Τέτοιοι όροι, μεταξύ άλλων, περιλαμβάνουν το δικαίωμα πρόωρης αποπληρωμής και επέκτασης, αναβαλλόμενες πληρωμές τόκων επί των οποίων δε λογίζεται πρόσθετος τόκος, όροι συνδεδεμένοι με ESG κριτήρια, ρήτρες bail-in, δικαίωμα μετατροπής του χρέους σε μετοχικό κεφάλαιο του εκδότη, όροι που τροποποιούν τη χρονική αξία του χρήματος (για παράδειγμα περιοδική αναπροσαρμογή του επιτοκίου η οποία δε συνάδει με τη συχνότητα αναπροσαρμογής) και οποιοσδήποτε άλλος όρος που θα μπορούσε να εισάγει μόχλευση στη δανειακή σύμβαση.

Ο Όμιλος εφαρμόζει την de minimis διάταξη του προτύπου, σύμφωνα με την οποία ο βαθμός μεταβλητότητας που προκαλείται από τον σχετικό όρο της συμβάσης έχει 'de minimis' επίδραση (δηλ. αμελητέα ή ήσσονος σημασίας) στις συμβατικές χρηματοροές. Επομένως, στον βαθμό που ο υπό εξέταση όρος της συμβάσης δεν είναι συμβατός με το κριτήριο του SPPI, αλλά η ποσοτική του επίδραση στις συμβατικές χρηματοροές θεωρείται 'de minimis', δεν λαμβάνεται υπόψη στην αξιολόγηση.

Ο Όμιλος διενεργεί ποσοτική αξιολόγηση προκειμένου να εξετάσει αν ο σχετικός όρος της σύμβασης έχει 'de minimis' επίδραση στις συμβατικές χρηματοροές σε κάθε περίοδο αναφοράς και αθροιστικά κατά τη διάρκεια της ζωής του χρηματοοικονομικού στοιχείου. Σε περίπτωση που η ποσοτική επίδραση είναι de minimis σύμφωνα με την πολιτική του Ομίλου, ο συμβατικός όρος εξαιρείται από την αξιολόγηση.

Η αξιολόγηση του SPPI των χρηματοοικονομικών στοιχείων του ενεργητικού διενεργείται από τον Όμιλο κατά την αρχική αναγνώριση χωρίς μεταγενέστερη επανααξιολόγηση των συμβατικών όρων που διέπουν τα στοιχεία αυτά. Για παράδειγμα, αν κατά την αρχική αναγνώριση κάποιος χρεωστικός τίτλος διέπεται από όρο ασύμβατο με το κριτήριο του SPPI, ο οποίος όμως μεταγενέστερα εκπνεύσει, ο εν λόγω τίτλος δεν επανααξιολογείται για σκοπούς SPPI, εκτός κι αν οι όροι του τροποποιηθούν. Στην περίπτωση που μεταγενέστερα οι όροι του χρεωστικού τίτλου επαναδιαπραγματευθούν ή άλλως τροποποιηθούν και η διαπραγμάτευση αυτή ή η τροποποίηση οδηγήσει σε σημαντική μεταβολή των χρηματοροών προκαλώντας τη διακοπή αναγνώρισης του αρχικού τίτλου και ταυτόχρονα την αναγνώριση ενός νέου, τότε η αξιολόγηση του SPPI πραγματοποιείται εκ νέου με βάση τους τροποποιημένους όρους της σύμβασης. Σε ένα τέτοιο ενδεχόμενο, το αποτέλεσμα της αρχικής αξιολόγησης θα μπορούσε να είναι διαφορετικό σε σύγκριση με την αξιολόγηση κατά την αρχική αναγνώριση, έχοντας ως αποτέλεσμα την ταξινόμηση του χρωστικού τίτλου σε κατηγορία αποτίμησης διαφορετική από τη αρχική.

Ο Όμιλος διενεργεί τη αξιολόγηση του SPPI σε ατομικό επίπεδο για το ομολογιακό του χαρτοφυλάκιο και σε συλλογική βάση για το χαρτοφυλάκιο των δανείων.

Το κριτήριο του SPPI υπερτερεί έναντι αυτού του επιχειρηματικού μοντέλου υπό την έννοια ότι ένας χρεωστικός τίτλος που προορίζεται αποκλειστικά για είσπραξη συμβατικών χρηματοροών (άρα το σκοπούμενο επιχειρηματικό μοντέλο είναι hold-to-collect), αλλά αποτυγχάνει τον έλεγχο του SPPI, δεν δύναται να ταξινομηθεί στην κατηγορία αποτίμησης του αναπόσβεστου κόστους, παρά μόνο να αποτιμηθεί υποχρεωτικά στην εύλογη αξία μέσω των αποτελεσμάτων.

Συνεπώς, η αξιολόγηση του SPPI στο τέλος θα απομονώσει από το επενδυτικό χαρτοφυλάκιο τα σύνθετα χρηματοοικονομικά μέσα για τα οποία ο κάτοχός τους δεν αποσκοπεί στην επίτευξη μιας σταθερής απόδοσης η οποία να τον αποζημιώνει μόνο για την χρονική αξία του χρήματος και τον πιστωτικό κίνδυνο. Στην προκειμένη περίπτωση, η λογιστικοποίηση των εν λόγω χρηματοοικονομικών μέσων με τη μέθοδο του αναπόσβεστου κόστους δεν είναι κατάλληλη λόγω της αυξημένης μεταβλητότητας που χαρακτηρίζει τις χρηματοροές, τόσο ως προς το ύψος όσο και ως προς τη χρονική στιγμή που λαμβάνονται. Αντ' αυτού, η καταλληλότερη μέθοδος για τα εν λόγω χρηματοοικονομικά μέσα είναι η λογιστική της εύλογης αξίας, η οποία αποτυπώνει πιστότερα την απόδοση των σύνθετων χρηματοοικονομικών μέσων παρέχοντας έτσι χρήσιμη και σχετική πληροφόρηση.

### 2.7.3 Αποτίμηση χρηματοοικονομικών στοιχείων ενεργητικού

#### Αρχική αποτίμηση

Τα χρηματοοικονομικά στοιχεία του ενεργητικού που ταξινομούνται στις κατηγορίες αναπόσβεστο κόστος (amortised cost - AC) - ή στην εύλογη αξία μέσω των λοιπών εισοδημάτων (FVOCI) αποτιμώνται αρχικά στην εύλογη αξία πλέον των άμεσων και πρόσθετων εξόδων συναλλαγής. Εξάλλου, κατά την αρχική αναγνώριση, ο Όμιλος δύναται αμετακλήτως να προσδιορίσει ένα χρηματοοικονομικό στοιχείο του ενεργητικού, το οποίο παρότι πληροί τις προϋποθέσεις ταξινόμησης στην κατηγορία AC ή FVOCI, να ταξινομηθεί και να αποτιμηθεί αντ' αυτού στην κατηγορία FVTPL, εφόσον η επιλογή αυτή εξαλείφει ή μειώνει σημαντικά μια λογιστική ανακολουθία. Η εν λόγω επιλογή γίνεται για κάθε στοιχείο ξεχωριστά. Επιπροσθέτως, σε ό,τι αφορά τις επενδύσεις σε συμμετοχικούς τίτλους (equity investments) που δεν είναι ενταγμένες στο εμπορικό χαρτοφυλάκιο, ο Όμιλος δύναται κατά την αρχική αναγνώριση να επιλέξει αμετακλήτως να παρουσιάσει τις μεταγενέστερες μεταβολές στην εύλογη αξία της επένδυσης στα λοιπά συνολικά έσοδα (OCI). Η εν λόγω επιλογή γίνεται για κάθε συμμετοχικό τίτλο ξεχωριστά.

#### Μεταγενέστερη αποτίμηση

Η αποτίμηση ενός χρηματοοικονομικού στοιχείου του ενεργητικού μετά την αρχική αναγνώριση βασίζεται στην αξιολόγηση του επιχειρηματικού μοντέλου και σ' αυτήν του SPPI.

Ο Όμιλος αποτιμά τα χρεωστικά μέσα στο αναπόσβεστο κόστος εφόσον: α) οι συμβατικές χρηματοροές που εισπράττονται σε προκαθορισμένες ημερομηνίες αφορούν αποκλειστικά σε πληρωμές κεφαλαίου και τόκων, ο οποίος υπολογίζεται επί του ανεξόφλητου κεφαλαίου (επομένως είναι συμβατές με το κριτήριο του SPPI), β) κατέχονται ως μέρος ενός επιχειρηματικού μοντέλου του οποίου στόχος είναι η διακράτηση των στοιχείων προκειμένου να εισπράττονται οι συμβατικές χρηματοροές και γ) κατά την αρχική αναγνώριση, και μόνο αυτήν, δεν προσδιορίζονται αμετακλήτως ως αποτιμώμενα στην εύλογη αξία μέσω των αποτελεσμάτων. Τέτοιου είδους μέσα περιλαμβάνουν χρεωστικούς τίτλους που καλύπτουν επενδυτικά συμβόλαια Ζωής με εγγυημένη απόδοση καθώς και ομαδικά επενδυτικά συνταξιοδοτικά συμβόλαια με καθορισμένη διάρκεια και εγγυημένη απόδοση, δάνεια με ή χωρίς εξασφαλίσεις, προθεσμιακές καταθέσεις και λοιπές χρηματοοικονομικές απαιτήσεις. Σε ό,τι αφορά τους χρεωστικούς τίτλους, τα έσοδα από τόκους, τα οποία υπολογίζονται με τη μέθοδο του πραγματικού επιτοκίου, καθώς και οι ζημιές απομείωσης αναγνωρίζονται στην κατάσταση αποτελεσμάτων. Τυχόν κέρδος ή ζημιά κατά την παύση αναγνώρισης ή την πώληση αναγνωρίζεται επίσης στην κατάσταση αποτελεσμάτων. Σε ό,τι αφορά τα δάνεια και τις προθεσμιακές καταθέσεις, τα έσοδα από τόκους αναγνωρίζονται σύμφωνα με την αρχή του δεδουλευμένου, και μαζί με τις ζημιές απομείωσης, αναγνωρίζονται στην κατάσταση αποτελεσμάτων. Κέρδη ή ζημιές από συναλλαγματικές διαφορές αναγνωρίζονται στην κατάσταση αποτελεσμάτων.

Ένα χρεωστικό μέσο αποτιμάται στην εύλογη αξία μέσω των λοιπών συνολικών εσόδων (FVOCI) εφόσον α) πληροί το κριτήριο του SPPI, β) κατέχεται ως μέρος ενός επιχειρηματικού μοντέλου του οποίου στόχος είναι τόσο η είσπραξη των χρηματοροών όσο και η πώληση ορισμένων εκ των τίτλων που απαρτίζουν το χαρτοφυλάκιο και γ) κατά την αρχική αναγνώριση, και μόνο αυτήν, δεν προσδιορίζεται αμετακλήτως ως αποτιμώμενο στην εύλογη αξία μέσω των αποτελεσμάτων. Τέτοιου είδους μέσα περιλαμβάνουν χρεωστικούς τίτλους που καλύπτουν υποχρεώσεις από ασφαλιστήρια συμβόλαια Ζωής και Γενικών ασφαλίσεων, επενδύσεις σε συμβόλαια unit-linked, καθώς και ένα μικρό μέρος που αφορά επενδύσεις σε συμμετοχικούς τίτλους που δεν είναι ενταγμένες στο εμπορικό χαρτοφυλάκιο, για τις οποίες ο Όμιλος επέλεξε κατά την αρχική αναγνώριση να παρουσιάσει τις μεταβολές στην εύλογη αξία στα λοιπά συνολικά έσοδα. Τα έσοδα από τόκους, τα οποία υπολογίζονται με την μέθοδο του πραγματικού επιτοκίου, τα κέρδη ή ζημιές από συναλλαγματικές διαφορές καθώς και οι ζημιές απομείωσης αναγνωρίζονται στην κατάσταση αποτελεσμάτων. Τα καθαρά σωρευμένα κέρδη ή ζημιές από τις μεταβολές που προκύπτουν στην εύλογη αξία (μετά δηλαδή τις ζημιές απομείωσης), καταχωρούνται στα λοιπά συνολικά έσοδα και κατά την πώληση μεταφέρονται στην κατάσταση αποτελεσμάτων και καταχωρούνται ως κεφαλαιακά κέρδη ή ζημιές από επενδύσεις σε χρεωστικούς τίτλους.

Σε ό,τι αφορά τους συμμετοχικούς τίτλους που ο Όμιλος επέλεξε κατά την αρχική αναγνώριση να τους εντάξει στην κατηγορία FVOCI, τυχόν μεταβολές που προκύπτουν στην εύλογη αξία παρουσιάζονται στα λοιπά συνολικά έσοδα και, σε αντιδιαστολή με τους χρεωστικούς τίτλους, δεν μεταφέρονται (δεν «ανακυκλώνονται») ποτέ στην κατάσταση αποτελεσμάτων. Οι εν λόγω διαφορές που προκύπτουν μεταφέρονται κατά την πώληση στα αποτελέσματα εις νέον. Τα έσοδα από μερίσματα, ωστόσο, αναγνωρίζονται στην κατάσταση αποτελεσμάτων, τα δε κέρδη ή ζημιές από συναλλαγματικές διαφορές αναγνωρίζονται στα λοιπά συνολικά έσοδα.

Ο Όμιλος αποτιμά τα χρηματοοικονομικά στοιχεία του ενεργητικού στην εύλογη αξία μέσω των αποτελεσμάτων εάν δεν πληρούν το κριτήριο του SPPI ή, σε ό,τι αφορά το επιχειρηματικό τους μοντέλο, ο Όμιλος διαχειρίζεται και αξιολογεί τα στοιχεία αυτά στη βάση της εύλογης αξίας. Τέτοιου είδους στοιχεία είναι οι χρεωστικοί τίτλοι των οποίων είτε η διαχείριση

γίνεται στη βάση της εύλογης αξίας είτε δεν είναι συμβατοί με το κριτήριο το SPPI, συμμετοχικοί τίτλοι, συμμετοχές σε ιδιωτικά επενδυτικά σχήματα, επενδύσεις σε αμοιβαία κεφάλαια τα οποία δεν πληρούν το κριτήριο του SPPI, επενδύσεις σε unit-linked συμβόλαια και παράγωγα χρηματοοικονομικά μέσα των οποίων οι χρηματοροές είναι εξ ορισμού ασύμβατες με το κριτήριο του SPPI.

Όλες οι μεταβολές που προκύπτουν στην εύλογη αξία καθώς και τα πραγματοποιηθέντα κέρδη ή ζημιές αναγνωρίζονται στην κατάσταση αποτελεσμάτων ως έσοδα από επενδύσεις. Τα έσοδα από τόκους και τα μερίσματα αναγνωρίζονται στην κατάσταση αποτελεσμάτων και παρουσιάζονται στην στη γραμμή «λοιποί τόκοι και συναφή έσοδα». Τα κέρδη ή ζημιές από συναλλαγματικές διαφορές αναγνωρίζονται επίσης στην κατάσταση αποτελεσμάτων.

Περαιτέρω πληροφορίες σε ό,τι αφορά την ταξινόμηση και αποτίμηση των χρηματοοικονομικών στοιχείων του ενεργητικού του Ομίλου γνωστοποιούνται στις σημειώσεις 19, 20, 21 και 22.

#### 2.7.4 Απομείωση χρηματοοικονομικών στοιχείων του ενεργητικού που αποτιμώνται στο αναπόσβεστο κόστος και σε FVOCI

Ο Όμιλος αναγνωρίζει αναμενόμενες ζημιές από πιστωτικό κίνδυνο (expected credit losses - ECL) που αντικατοπτρίζουν τις μεταβολές στην ποιότητα της πίστωσης από την αρχική αναγνώριση των χρηματοοικονομικών στοιχείων του ενεργητικού που αποτιμώνται στο αναπόσβεστο κόστος και στην εύλογη αξία μέσω των λοιπών εσόδων (FVOCI). Το νέο μοντέλο απομείωσης εφαρμόζεται στους χρεωστικούς τίτλους (ομόλογα), τα δάνεια, τις προθεσμιακές καταθέσεις και λοιπές απαιτήσεις εντός του πεδίου του Δ.Π.Χ.Α. 9 οι οποίες αποτιμώνται στο αναπόσβεστο κόστος, σε αντίθεση με τους συμμετοχικούς τίτλους για τους οποίους το μοντέλο δεν εφαρμόζεται κι άρα δε σχηματίζονται προβλέψεις απομείωσης.

Οι εν λόγω ζημιές απομείωσης αποτελούν μία σταθμισμένη, βάσει πιθανοτήτων, μέση εκτίμηση των αναμενόμενων ζημιών από πιστωτικό κίνδυνο που αντανakλά τη χρονική αξία του χρήματος. Κατά τον υπολογισμό, λαμβάνεται υπόψη κάθε πληροφορία που θεωρείται λογική και υποστηρικτική, πληροφορίες επίσης σχετικά με λογικές και βασίμες προβλέψεις μελλοντικών γεγονότων και οικονομικών συνθηκών καθώς και μια σειρά πιθανών εκβάσεων.

Ως αναμενόμενη ζημιά από την ανάληψη πιστωτικού κινδύνου ορίζεται ως η διαφορά μεταξύ των συμβατικών χρηματοροών του χρηματοοικονομικού στοιχείου κι αυτών που ο Όμιλος προσδοκά ότι θα εισπράξει προεξοφλημένες με το αρχικό πραγματικό επιτόκιο. Το ποσό της πρόβλεψης επικαιροποιείται σε κάθε περίοδο αναφοράς προκειμένου να ληφθεί υπόψη η μεταβολή του πιστωτικού κινδύνου από την αρχική αναγνώριση του στοιχείου.

Οι αναμενόμενες ζημιές υπολογίζονται είτε σε βάση 12 μηνών, όπου λαμβάνονται υπόψη τα γεγονότα αθέτησης που ενδέχεται να συμβούν μέσα στους επομένους δώδεκα μήνες (12-month Expected Credit Losses ή 12m ECLs), είτε με βάση όλα τα πιθανά γεγονότα αθέτησης καθ' όλη την αναμενόμενη διάρκεια της ζωής του στοιχείου (lifetime ECLs), αντανakλώντας τον βαθμό που ο πιστωτικός κίνδυνος αυξήθηκε σημαντικά από την αρχική αναγνώριση. Εξαιρέση αποτελεί η κατηγορία «λοιπές απαιτήσεις», οι οποίες δεν εμπεριέχουν σημαντικό σκέλος χρηματοδότησης και για τις οποίες ο Όμιλος εφαρμόζει την απλοποιημένη προσέγγιση, σύμφωνα με την οποία ο υπολογισμός των αναμενόμενων ζημιών αγνοεί το κριτήριο της μεταβολής του πιστωτικού κινδύνου και αντ' αυτού λαμβάνονται υπόψη όλα τα πιθανά γεγονότα αθέτησης καθ' όλη την αναμενόμενη διάρκεια της ζωής του στοιχείου (lifetime ECL).

Ο Όμιλος σχηματίζει πρόβλεψη απομείωσης ίση με:

- 12m ECL οι οποίες απορρέουν από γεγονότα αθέτησης που ενδέχεται να συμβούν μέσα στους επόμενους δώδεκα μήνες μετά την περίοδο αναφοράς, για τα χρηματοοικονομικά στοιχεία των οποίων ο πιστωτικός κίνδυνος δεν έχει αυξηθεί σημαντικά από την αρχική αναγνώριση, ή
- lifetime ECL. Σε περίπτωση δηλαδή που ο πιστωτικός κίνδυνος που φέρει το χρηματοοικονομικό στοιχείο έχει αυξηθεί σημαντικά από την αρχική αναγνώριση, τότε η πρόβλεψη για αναμενόμενες ζημιές αναγνωρίζεται με βάση όλα τα πιθανά γεγονότα αθέτησης καθ' όλη την αναμενόμενη διάρκεια της ζωής του στοιχείου.

#### Σημαντική αύξηση του πιστωτικού κινδύνου (Significant Increase in Credit Risk - SICR)

Η αξιολόγηση για το αν έχει σημειωθεί σημαντική αύξηση του πιστωτικού κινδύνου από την αρχική αναγνώριση λαμβάνει υπόψη τον κίνδυνο αθέτησης για την αναμενόμενη υπολειπόμενη διάρκεια του χρηματοοικονομικού μέσου. Εκτός αυτού, η εν λόγω αξιολόγηση πραγματοποιείται χρησιμοποιώντας τόσο ποιοτικά όσο και ποσοτικά κριτήρια Σε ό,τι αφορά τα ποσοτικά κριτήρια, αυτά βασίζονται στις μεταβολές της σχετικής πιθανότητας αθέτησης, κάνοντας χρήση των εσωτερικών πιστοληπτικών διαβαθμίσεων που προσφέρονται από την πλατφόρμα του Bloomberg (Bloomberg's internal ratings), ενώ τα ποιοτικά κριτήρια περιλαμβάνουν ιστορικά δεδομένα σχετικά με τις ημέρες καθυστέρησης, πληροφορίες που περιέρχονται σε γνώση του Ομίλου σχετικά με το ενδεχόμενο αθέτησης, πτώχευσης ή εκπόνησης επειγόντος πλάνου αναδιοργάνωσης ενός εκδότη χρεωστικού τίτλου.

### Μεταφορές μεταξύ σταδίων

Ο Όμιλος κατατάσσει τα χρεωστικά μέσα σε στάδια με τα ακόλουθα χαρακτηριστικά:

**Στάδιο 1.** Κατατάσσονται οι χρεωστικοί τίτλοι οι οποίοι δεν είναι απομειωμένοι, δεν παρουσίασαν σημαντική αύξηση του πιστωτικού κινδύνου από την αρχική τους αναγνώριση και για τα οποίους αναγνωρίζονται 12m ECLs.

**Στάδιο 2.** Κατατάσσονται οι χρεωστικοί τίτλοι οι οποίοι παρουσίασαν σημαντική αύξηση του πιστωτικού κινδύνου από την αρχική τους αναγνώριση και για τα οποίους αναγνωρίζονται lifetime ECLs.

**Στάδιο 3.** Κατατάσσονται οι χρεωστικοί τίτλοι για τους οποίους υπάρχει αντικειμενική ένδειξη απομείωσης και άρα λοιπόν περιήλθαν σε κατάσταση αθέτησης ή άλλως θεωρούνται απομειωμένοι και για τους οποίους αναγνωρίζονται lifetime ECLs.

Η μετάβαση από το ένα στάδιο στο άλλο λαμβάνει χώρα κάθε φορά που ο πιστωτικός κίνδυνος που φέρουν οι χρεωστικοί τίτλοι μεταβάλλεται σημαντικά σε σχέση με την αρχική αναγνώριση.

Κατά την ημερομηνία αγοράς ή απόκτησης, ο Όμιλος κατατάσσει τους χρεωστικούς τίτλους στο στάδιο 1 και κατόπιν αξιολογεί τις μεταβολές του κινδύνου αθέτησης σε ποσοτική βάση συγκρίνοντας την πιθανότητα αθέτησης μεταξύ δύο διαφορετικών ημερομηνιών:

- την ημερομηνία αναφοράς και
- την ημερομηνία της αρχικής αναγνώρισης.

Αν με βάση τα ποσοτικά κριτήρια που θέτει ο Όμιλος, η αύξηση του πιστωτικού κινδύνου υπερβαίνει το καθορισμένο όριο, τότε τεκμαίρεται ότι έχει επέλθει σημαντική μεταβολή, με αποτέλεσμα ο υπό αξιολόγηση χρεωστικός τίτλος να μεταφέρεται στο στάδιο 2 και να αναγνωρίζονται lifetime ECLs. Το όριο που εφαρμόζει ο Όμιλος βασίζεται σε εσωτερικές πιστοληπτικές διαβαθμίσεις που αντλούνται από την πλατφόρμα του Bloomberg (Bloomberg 's internal ratings) και οι οποίες μετατρέπονται σε πολλαπλές πιθανότητες αθέτησης. Η αξιολόγηση της αύξησης του πιστωτικού κινδύνου, η οποία είναι βασισμένη στις μεταβολές των πιθανοτήτων αθέτησης, διενεργείται για κάθε αγορά ξεχωριστά. Το ποσοτικό κριτήριο που εφαρμόζει ο Όμιλος για την αξιολόγηση του κινδύνου αθέτησης εξετάζει αν αθροιστικά η πιθανότητα αθέτησης του τίτλου έχει διπλασιαστεί και αυξηθεί κατά τουλάχιστον 0,2%.

Ανεξάρτητα από το αποτέλεσμα της αξιολόγησης της αύξησης του πιστωτικού κινδύνου με βάση τις μεταβολές στην πιθανότητα αθέτησης, ο πιστωτικός κίνδυνος ενός χρηματοοικονομικού στοιχείου θεωρείται ότι έχει αυξηθεί σημαντικά όταν οι συμβατικές πληρωμές υπερβαίνουν τις 30 ημέρες καθυστέρησης. Σ' αυτήν την περίπτωση, το στοιχείο μεταβαίνει αυτόματα στο στάδιο 2.

Στο στάδιο 3 μεταφέρονται οι χρεωστικοί τίτλοι που θεωρούνται απομειωμένοι. Η ποσοτική ανάλυση πραγματοποιείται με βάση τις εσωτερικές πιστοληπτικές διαβαθμίσεις που αντλούνται από την πλατφόρμα του Bloomberg. Απομειωμένοι τίτλοι θεωρούνται εκείνοι οι οποίοι εκδίδονται από εταιρικούς εκδότες και φέρουν πιθανότητα αθέτησης μεγαλύτερη από 10% ή οι κρατικοί τίτλοι με πιθανότητα αθέτησης μεγαλύτερη από 8,5%.

Επιπλέον, οι χρεωστικοί τίτλοι που περιήλθαν σε κατάσταση αθέτησης υποχρεώσεων (default status), ή άλλως θεωρούνται απομειωμένοι, μεταβαίνουν στο στάδιο 3. Ένας χρεωστικός τίτλος θεωρείται ότι έχει περιέλθει σε κατάσταση αθέτησης όταν οι πληρωμές τόκων ή κεφαλαίου είναι σε υπερημερία μεγαλύτερη από 90 ημέρες.

Αν ο πιστωτικός κίνδυνος που φέρει ένας χρεωστικός τίτλος ενταγμένος στο στάδιο 2 έχει βελτιωθεί σημαντικά από την αρχική αναγνώριση σύμφωνα με τα προαναφερόμενα ποσοτικά κριτήρια, τότε αυτός θα αναταξινομείται και θα μεταβαίνει στο στάδιο 1.

Σε περίπτωση που ένας χρεωστικός τίτλος δεν παρουσιάζει οποιαδήποτε ένδειξη απομείωσης σύμφωνα με τα προαναφερόμενα κριτήρια, τότε εξέρχεται από τα στάδια 3 και κατατάσσεται στο στάδιο 2.

### Πιστωτικά απομειωμένα και σε αθέτηση χρηματοοικονομικά στοιχεία ενεργητικού

Ένα χρηματοοικονομικό στοιχείο του ενεργητικού θεωρείται ότι έχει περιέλθει σε κατάσταση αθέτησης υποχρεώσεων όταν έχουν συμβεί ένα ή περισσότερα γεγονότα τα οποία έχουν αρνητική επίδραση στις εκτιμώμενες μελλοντικές χρηματοροές του εν λόγω στοιχείου. Ο Όμιλος θεωρεί ότι τα κάτωθι συνιστούν γεγονότα αθέτησης για σκοπούς διαχείρισης πιστωτικού κινδύνου, δεδομένου ότι η ιστορική εμπειρία δείχνει πως τα στοιχεία που πληρούν ένα από τα ακόλουθα κριτήρια δεν είναι ανακτήσιμα:

- (α) Όταν υπάρχει παραβίαση χρηματοοικονομικής ρήτρας από την πλευρά του εκδότη ή του δανειολήπτη



(β) Εσωτερικές και εξωτερικές πηγές πληροφόρησης υποδηλώνουν ότι υπάρχει σοβαρό ενδεχόμενο ο οφειλέτης να μην είναι σε θέση να εκπληρώσει εξ ολοκλήρου τις δανειακές του υποχρεώσεις.

Ανεξάρτητα από τους προαναφερόμενους παράγοντες, ο Όμιλος θεωρεί ότι ένα χρηματοοικονομικό στοιχείο του ενεργητικού έχει περιέλθει σε κατάσταση αθέτησης υποχρεώσεων όταν έχει καταστεί υπερήμερο για πάνω από 90 ημέρες.

Ένα χρηματοοικονομικό στοιχείο του ενεργητικού θεωρείται πιστωτικά απομειωμένο όταν έχουν συμβεί ένα ή περισσότερα από τα ακόλουθα γεγονότα τα οποία έχουν αρνητική επίδραση στις εκτιμώμενες μελλοντικές χρηματοροές του εν λόγω στοιχείου:

- Ο δανειολήπτης αντιμετωπίζει σημαντική δυσκολία στην εκπλήρωση των δανειακών του υποχρεώσεων
- Αθέτηση ή καθυστέρηση πληρωμών
- Ύπαρξη σοβαρού ενδεχομένου ο δανειολήπτης να κηρύξει πτώχευση ή να ακολουθήσει πλάνο χρηματοοικονομικής αναδιοργάνωσης
- Ο εκδότης ή ο δανειολήπτης έχει καταστεί αφερέγγυος.

#### Υπολογισμός αναμενόμενων ζημιών πιστωτικού κινδύνου

Η εκτίμηση των αναμενόμενων ζημιών από την ανάληψη πιστωτικού κινδύνου αντικατοπτρίζει ένα ποσοτικό μέγεθος το οποίο έχει καθοριστεί με αμερόληπτο τρόπο και σταθμιστεί βάσει πιθανοτήτων, ενσωματώνοντας παράλληλα ιστορική πληροφόρηση καθώς και λογικές και βάσιμες πληροφορίες οι οποίες περιλαμβάνουν τις επιδράσεις τόσο των τρεχουσών συνθηκών, όσο και τις προβλέψεις για τις μελλοντικές συνθήκες των αγορών. Επιπλέον, η εν λόγω εκτίμηση λαμβάνει υπόψη τη χρονική αξία του χρήματος.

Οι βασικές παράμετροι προσδιορισμού των αναμενόμενων ζημιών περιλαμβάνουν: α) τις καμπύλες της πιθανότητας αθέτησης (probability of default), β) την εκτιμώμενη ζημιά κατά τη στιγμή της αθέτησης (Loss Given Default – LGD) και γ) την έκθεση σε αθέτηση (exposure at default – EAD). Οι αναμενόμενες ζημιές υπολογίζονται ως το γινόμενο της πιθανότητας που υπάρχει το πιστωτικό γεγονός της αθέτησης να συμβεί μέσα στους επομένους δώδεκα (12) μήνες, του LGD και του EAD ( $ECL = 12m PD \times LGD \times EAD$ ), προεξοφλημένες με το πραγματικό επιτόκιο κατά την αρχική αναγνώριση. Οι αναμενόμενες ζημιές με βάση όλα τα πιθανά γεγονότα αθέτησης καθ' όλη την αναμενόμενη διάρκεια της ζωής του μέσου (lifetime ECL) υπολογίζονται ως το γινόμενο της πιθανότητας που υπάρχει το πιστωτικό γεγονός της αθέτησης να συμβεί καθ' όλη την αναμενόμενη διάρκεια ζωής του μέσου, του LGD και του EAD ( $ECL = lifetime PD \times LGD \times EAD$ ), προεξοφλημένες με το πραγματικό επιτόκιο κατά την αρχική αναγνώριση.

Οι παραπάνω πιθανότητες αθέτησης (12-month PD και lifetime PD) εκφράζουν το ενδεχόμενο ο εκδότης ή δανειολήπτης να μην είναι σε θέση να εκπληρώσει τις δανειακές του υποχρεώσεις με βάση τις επικρατούσες οικονομικές συνθήκες κατά την περίοδο αναφοράς και προσαρμόζονται προκειμένου να ληφθούν υπόψη και οι εκτιμήσεις για τις μελλοντικές οικονομικές συνθήκες που ενδέχεται να επηρεάσουν τον κίνδυνο αθέτησης, είτε κατά τους επομένους 12 μήνες, αν πρόκειται για χρηματοοικονομικά στοιχεία του σταδίου 1, είτε καθ' όλη τη διάρκεια της ζωής του στοιχείου, αν πρόκειται για στοιχεία που έχουν καταταχθεί στο στάδιο 2 ή 3.

Το EAD εκφράζει την εκτίμηση του ύψους του ανοίγματος τη στιγμή της αθέτησης, λαμβάνοντας υπόψη τις αποπληρωμές κεφαλαίου και τόκων από την ημερομηνία αναφοράς μέχρι την ημερομηνία αθέτησης.

Το LGD εκφράζει την αναμενόμενη ζημιά στην περίπτωση που η αθέτηση συμβεί σε μια δεδομένη χρονική στιγμή, λαμβάνοντας υπόψη: α) το ποσό που προσδοκά ο Όμιλος να εισπράξει από τη ρευστοποίηση των εξασφαλίσεων και β) τη χρονική αξία του χρήματος. Το LGD, το οποίο εκφράζεται συνήθως ως ποσοστό του EAD, διαφέρει ανάλογα με τον τύπο του αντισυμβαλλόμενου και την προτεραιότητα της απαίτησης.

Ο Όμιλος για τον υπολογισμό των αναμενόμενων ζημιών των χρεωστικών τίτλων που αποτιμώνται στο αναπόσβεστο κόστος ή σε FVOCI, χρησιμοποιεί το IFRS 9 εργαλείο του Bloomberg, το οποίο παρέχει υψηλής ποιότητας πληροφορίες και δεδομένα σχετικά με τις βασικές παραμέτρους προσδιορισμού των αναμενόμενων ζημιών (ιστορικά και τρέχοντα PDs, LGD, EAD και δεδομένα ανά θέση και ISIN).

#### Απλοποιημένη προσέγγιση για λοιπές απαιτήσεις

Ο όμιλος υιοθέτησε την απλοποιημένη προσέγγιση για την κατηγορία των λοιπών απαιτήσεων εντός πεδίου του Δ.Π.Χ.Α. 9, οι οποίες αποτιμώνται στο αναπόσβεστο κόστος. Η εν λόγω προσέγγιση, η οποία συνιστά πρακτική λύση (practical expedient), επιτρέπει στον Όμιλο να μην προβεί σε αξιολόγηση του κριτήριου της μεταβολής του πιστωτικού κινδύνου (SICR) προκειμένου να κατατάξει το υπό εξέταση στοιχείο στο κατάλληλο στάδιο. Αντ' αυτού, ο υπολογισμός της αναμενόμενης ζημίας από πιστωτικό κίνδυνο βασίζεται σε όλα τα πιθανά γεγονότα αθέτησης καθ' όλη την αναμενόμενη διάρκεια της ζωής του στοιχείου. Γίνεται δηλαδή χρήση μόνο της lifetime PD, η εκτίμηση της οποίας βασίζεται σε πίνακες

προβλέψεων (provision matrices) όπου συντελεστές ζημιών (loss rates) με βάση την ιστορικότητα εφαρμόζονται επί της στα λογιστικής αξίας των απαιτήσεων.

#### Διαγραφή χρηματοοικονομικών στοιχείων ενεργητικού

Όταν ο Όμιλος δεν έχει εύλογες προσδοκίες για την ανάκτηση εξ ολοκλήρου ή μερικώς, ενός χρηματοοικονομικού στοιχείου του ενεργητικού, προβαίνει άμεσα σε μείωση της λογιστικής του αξίας έναντι των συσσωρευμένων ζημιών από πιστωτικό κίνδυνο που είχαν σχηματισθεί. Αυτό συμβαίνει όταν ο εκδότης ή ο δανειολήπτης έχει τεθεί υπό εκκαθάριση ή βρίσκεται σε διαδικασία κήρυξης πτώχευσης. Υπόλοιπα τα οποία είχαν διαγραφεί και ανακτήθηκαν σε μεταγενέστερο στάδιο μειώνουν το ύψος της ζημιάς απομείωσης στην κατάσταση αποτελεσμάτων.

#### Παρουσίαση της πρόβλεψης απομείωσης

Σε κάθε περίοδο αναφοράς, ο Όμιλος αναγνωρίζει προβλέψεις απομείωσης ως ακολούθως:

- Ως προς τα χρηματοοικονομικά στοιχεία του ενεργητικού που αποτιμώνται στο αναπόσβεστο κόστος, η πρόβλεψη απομείωσης μειώνει τη λογιστική αξία στην κατάσταση της χρηματοοικονομικής θέσης, το δε ποσό των αναμενόμενων ζημιών της χρήσης αναγνωρίζεται στην κατάσταση αποτελεσμάτων στη γραμμή «καθαρές ζημιές απομείωσης».
- Ως προς τους χρεωστικούς τίτλους που αποτιμώνται σε FVOCI, η πρόβλεψη απομείωσης δεν μειώνει τη λογιστική αξία στην κατάσταση της χρηματοοικονομικής θέσης, διότι η αποτίμησή τους στην εύλογη αξία συμπεριλαμβάνει και τις ζημιές απομείωσης. Αντ' αυτού, το ποσό των συσσωρευμένων ζημιών απομείωσης και οι μεταγενέστερες μεταβολές του μεταφέρεται από τα λοιπά συνολικά έσοδα (OCI) στην κατάσταση αποτελεσμάτων στη γραμμή «καθαρές ζημιές απομείωσης».

Περαιτέρω πληροφορίες σε ό,τι αφορά την απομείωση των χρηματοοικονομικών στοιχείων ενεργητικού του Ομίλου γνωστοποιούνται στη σημείωση 8.

#### 2.7.5 Χρηματοοικονομικές υποχρεώσεις

##### Ταξινόμηση χρηματοοικονομικών υποχρεώσεων

Η ταξινόμηση των χρηματοοικονομικών υποχρεώσεων αντανακλά τη βάση επί της οποίας οι υποχρεώσεις αυτές αποτιμώνται μεταγενέστερα στην κατάσταση της χρηματοοικονομικής θέσης. Ο Όμιλος ταξινομεί και μετέπειτα αποτιμά τις χρηματοοικονομικές υποχρεώσεις στο αναπόσβεστο κόστος ή στην εύλογη αξία μέσω των αποτελεσμάτων.

Οι χρηματοοικονομικές υποχρεώσεις αξιολογούνται περαιτέρω ως προς την ενσωμάτωση παράγωγων μέσων. Ειδικότερα, ο Όμιλος διενεργεί την ακόλουθη αξιολόγηση:

- Εντοπίζει το ενσωματωμένο παράγωγο μέσο
- Αξιολογεί το κύριο συμβόλαιο (host contract) και καθορίζει αν αυτό αποτελεί χρηματοοικονομική υποχρέωση ή συμμετοχικό τίτλο
- Αξιολογεί αν τα οικονομικά χαρακτηριστικά και οι κίνδυνοι οποιουδήποτε αναγνωρισμένου ενσωματωμένου παραγώγου είναι στενά συνδεδεμένα με εκείνα του κυρίου συμβολαίου
- Αποφασίζει αν το ενσωματωμένο παράγωγο θα διαχωρισθεί από το κύριο συμβόλαιο.

Σε περίπτωση που η αξιολόγηση καταλήξει ότι το συμβόλαιο εμπεριέχει ενσωματωμένο παράγωγο, το οποίο με τη σειρά του έχει αξιολογηθεί ότι είναι διαχωρισμένο από το κύριο συμβόλαιο, τότε αυτό αποτιμάται στην εύλογη αξία μέσω των αποτελεσμάτων.

Οι χρηματοοικονομικές υποχρεώσεις του Ομίλου περιλαμβάνουν δάνεια από χρηματοπιστωτικά ιδρύματα και επενδυτικά συμβόλαια.

Ο δανεισμός που περιλαμβάνει ομολογιακά δάνεια μειωμένης διασφάλισης που έχει συνάψει ο Όμιλος με σταθερές ή προσδιορισμένες πληρωμές αναγνωρίζεται αρχικά στην εύλογη αξία, μετά την αφαίρεση των εξόδων συναλλαγής που αποδίδονται άμεσα στη σύμβαση. Στη συνέχεια, τα εν λόγω δάνεια αποτιμάται στο αναπόσβεστο κόστος.

Οι υποχρεώσεις επενδυτικών συμβολαίων περιλαμβάνουν προϊόντα με εφάπαξ και περιοδικά ασφάλιστρα που έχουν εγγυημένη απόδοση με τη μορφή σταθερού τόκου κατά τη λήξη, καθώς και ορισμένα προϊόντα DAF με εγγυημένη απόδοση. Ο Όμιλος έχει αξιολογήσει ότι δεν ενέχουν σημαντικό ασφαλιστικό κίνδυνο και, ως εκ τούτου, αντιμετωπίζονται λογιστικά ως επενδυτικά προϊόντα σύμφωνα με το Δ.Π.Χ.Α. 9. Αναγνωρίζονται αρχικά στην εύλογη αξία ή στο ποσό που καταβλήθηκε από τον αντισυμβαλλόμενο, μετά την αφαίρεση των άμεσα αποδιδόμενων εξόδων συναλλαγής. Στη

συνέχεια, οι υποχρεώσεις επενδυτικών συμβάσεων αποτιμώνται στο αναπόσβεστο κόστος με τη μέθοδο του πραγματικού επιτοκίου.

## 2.8 Εύλογη αξία χρηματοοικονομικών μέσων

Ο Όμιλος υπολογίζει την εύλογη αξία των χρηματοοικονομικών μέσων βάσει ενός πλαισίου υπολογισμού της εύλογης αξίας το οποίο κατατάσσει τα χρηματοοικονομικά μέσα σε μια ιεραρχία τριών επιπέδων των δεδομένων που χρησιμοποιούνται στην αποτίμηση, όπως περιγράφεται κατωτέρω.

**Επίπεδο 1:** Μη προσαρμοσμένες χρηματιστηριακές τιμές σε ενεργή αγορά πανομοιότυπων χρηματοοικονομικών μέσων. Στο Επίπεδο 1 περιλαμβάνονται χρεωστικοί και μετοχικοί τίτλοι καθώς και παράγωγα που διαπραγματεύονται σε ενεργή αγορά. Ενεργή αγορά είναι η αγορά στην οποία οι συναλλαγές έχουν επαρκή συχνότητα και όγκο έτσι ώστε η πληροφόρηση σχετικά με τιμές να παρέχεται σε συνεχή βάση και επιπλέον χαρακτηρίζεται από χαμηλά περιθώρια κέρδους.

**Επίπεδο 2:** Παρατηρήσιμα δεδομένα εκτός από τιμές του Επιπέδου 1, όπως χρηματιστηριακές τιμές παρόμοιων μέσων, τιμές από αγορές που δεν είναι ενεργές, ή άλλα δεδομένα που είναι παρατηρήσιμα ή μπορούν να επιβεβαιωθούν από παρατηρήσιμα δεδομένα (για παράδειγμα τιμές που προκύπτουν από παρατηρήσιμα δεδομένα) για σχεδόν το σύνολο της διάρκειας του μέσου. Στο Επίπεδο 2 περιλαμβάνονται χρεωστικοί τίτλοι για τους οποίους υπάρχουν προσφερόμενες τιμές, όμως παρουσιάζουν μικρότερη συχνότητα αγοραπωλησιών σε σχέση με άλλα χρηματοοικονομικά μέσα που διαπραγματεύονται σε χρηματιστηριακές αγορές, χρεωστικοί τίτλοι χωρίς προσφερόμενες τιμές, καθώς και παράγωγα των οποίων οι αξίες υπολογίζονται χρησιμοποιώντας μοντέλα αποτίμησης, προεξόφληση ταμειακών ροών ή παρόμοιες τεχνικές, με δεδομένα που είναι παρατηρήσιμα στην αγορά ή μπορούν να υπολογιστούν ή να επιβεβαιωθούν από παρατηρήσιμα στοιχεία από την αγορά. Αυτή η κατηγορία γενικά περιλαμβάνει κρατικά και εταιρικά ομόλογα με τιμές σε αγορές που δεν είναι ενεργές και κάποια εξωχρηματιστηριακά παράγωγα

**Επίπεδο 3:** Μη παρατηρήσιμα δεδομένα που υποστηρίζονται από λίγες ή καθόλου συναλλαγές σε ενεργή αγορά και επηρεάζουν σημαντικά την εύλογη αξία. Εάν η αποτίμηση ενός στοιχείου χρησιμοποιεί παρατηρήσιμα δεδομένα που απαιτούν σημαντικές προσαρμογές βασισμένες σε μη παρατηρήσιμα δεδομένα, αυτό το μέσο κατατάσσεται στο Επίπεδο 3. Σε αυτό το επίπεδο περιλαμβάνονται χρηματοοικονομικά μέσα των οποίων η αξία υπολογίζεται χρησιμοποιώντας μοντέλα αποτίμησης, προεξόφληση ταμειακών ροών ή παρόμοιες τεχνικές, καθώς και μέσα για τα οποία ο προσδιορισμός της εύλογης αξίας απαιτεί σημαντική κρίση ή εκτίμηση από τη Διοίκηση

Το επίπεδο στην ιεραρχία της εύλογης αξίας, εντός του οποίου ο υπολογισμός της εύλογης αξίας κατηγοριοποιείται στο σύνολό της, προσδιορίζεται με βάση το κατώτερο επίπεδο δεδομένων που χρησιμοποιούνται στον υπολογισμό της και έχουν σημαντική επίδραση. Για το σκοπό αυτό η σημαντικότητα ενός δεδομένου αξιολογείται σε σχέση με τη συνολική εύλογη αξία.

## 2.9 Δ.Π.Χ.Α. 17 Ασφαλιστήρια συμβόλαια

Το Δ.Π.Χ.Α. 17 αντικαθιστά το Δ.Π.Χ.Α. 4 «Ασφαλιστήρια συμβόλαια» για ετήσιες περιόδους που αρχίζουν την ή μετά την 1η Ιανουαρίου 2023. Τα ασφαλιστήρια συμβόλαια, τα συμβόλαια αντασφάλισης και τα επενδυτικά συμβόλαια με χαρακτηριστικά προαιρετικής συμμετοχής λογιστικοποιούνται σύμφωνα με τις διατάξεις του Δ.Π.Χ.Α. 17. Τα επενδυτικά συμβόλαια χωρίς χαρακτηριστικά προαιρετικής συμμετοχής λογιστικοποιούνται ως χρηματοοικονομικά μέσα σύμφωνα με το Δ.Π.Χ.Α. 9.

Το Δ.Π.Χ.Α. 17 είναι ένα ολοκληρωμένο πρότυπο για τα ασφαλιστήρια συμβόλαια (“ασφαλιστήριο συμβόλαιο”): συμβόλαιο στο οποίο το ένα μέρος (ο εκδότης) δέχεται σημαντικό ασφαλιστικό κίνδυνο από το έτερο μέρος (τον ασφαλιζόμενο), αποδεχόμενος να αποζημιώσει τον ασφαλιζόμενο στη περίπτωση επέλευσης καθορισμένου αβέβαιου μελλοντικού συμβάντος (το ασφαλιζόμενο συμβάν) που επηρεάζει αρνητικά τον ασφαλιζόμενο), σε αντίθεση με το Δ.Π.Χ.Α. 4, το οποίο εκδόθηκε ως ένα προσωρινό πρότυπο που παρείχε στις εταιρίες τη δυνατότητα να συνεχίσουν τις λογιστικές τους πρακτικές για ασφαλιστήρια συμβόλαια και επικεντρώθηκε στην ενίσχυση των γνωστοποιήσεων σχετικών με την αξία, τη χρονική στιγμή και την αβεβαιότητα των μελλοντικών ταμειακών ροών από ασφαλιστήρια συμβόλαια.

Το Δ.Π.Χ.Α. 17 ορίζει τις αρχές για την αναγνώριση, επιμέτρηση, παρουσίαση και τις γνωστοποιήσεις των ασφαλιστηρίων συμβολαίων που έχουν εκδοθεί, των συμβολαίων αντασφάλισης που κατέχονται και των επενδυτικών συμβολαίων με χαρακτηριστικά προαιρετικής συμμετοχής και αντικαθιστά το υπάρχον πρότυπο Δ.Π.Χ.Α. 4. Το συμβόλαιο αντασφάλισης είναι ένα ασφαλιστήριο συμβόλαιο που εκδίδεται από μια οικονομική οντότητα (τον αντασφαλιστή) με σκοπό την αποζημίωση μιας άλλης οικονομικής οντότητας για απαιτήσεις που προκύπτουν από ένα ή περισσότερα ασφαλιστήρια συμβόλαια που εκδίδονται από την εν λόγω άλλη οικονομική οντότητα (υποκείμενα συμβόλαια).

Τα ασφαλιστήρια συμβόλαια ταξινομούνται ως συμβόλαια με χαρακτηριστικά άμεσης συμμετοχής ή ως συμβόλαια χωρίς χαρακτηριστικά άμεσης συμμετοχής. Η ταξινόμηση των ασφαλιστηρίων συμβολαίων αποτελεί τη βάση για το μοντέλο επιμέτρησης που εφαρμόζεται.

Για κάθε μοντέλο αποτίμησης, οι υποχρεώσεις που απορρέουν από τα ασφαλιστήρια συμβόλαια υπολογίζονται ως το άθροισμα της υποχρέωσης που αφορά την εναπομένουσα κάλυψη (LRC) και της υποχρέωσης για επισυμβάσεις απαιτήσεις (LIC). Η υποχρέωση που αφορά την εναπομένουσα κάλυψη αντιπροσωπεύει την υποχρέωση βάσει του ασφαλιστηρίου συμβολαίου για ασφαλιζόμενα συμβάντα που δεν έχουν ακόμα συμβεί, ήτοι την υποχρέωση που σχετίζεται με το άληκτο σκέλος της περιόδου κάλυψης περιλαμβανομένου του συμβατικού περιθωρίου κέρδους υπηρεσιών (CSM). Η υποχρέωση για επισυμβάσεις απαιτήσεις (LIC) αντανακλά την υποχρέωση διερεύνησης και καταβολής βασικών ασφαλιστικών αποζημιώσεων για ασφαλιζόμενα συμβάντα τα οποία έχουν συμβεί χωρίς ωστόσο οι αποζημιώσεις να έχουν αναφερθεί.

Το Δ.Π.Χ.Α. 17 αναγνωρίζει και επιμετρά ομάδες ασφαλιστηρίων συμβολαίων με βάση τη σταθμισμένη ως προς την πιθανότητα παρούσα αξία μελλοντικών ταμειακών ροών (ταμειακές ροές εκπλήρωσης) και περιλαμβάνει ρητή προσαρμογή κινδύνου για μη χρηματοοικονομικό κίνδυνο ενσωματώνοντας όλες τις διαθέσιμες πληροφορίες εντός των ορίων του συμβολαίου κατά τρόπο που συνάδει με παρατηρήσιμες πληροφορίες για την αγορά, συν ένα ποσό που αντιπροσωπεύει το μη δεδουλευμένο κέρδος μιας ομάδας συμβολαίων (το συμβατικό περιθώριο κέρδους υπηρεσιών ή CSM). Αυτό αντιπροσωπεύει το Γενικευμένο Μοντέλο Επιμέτρησης (GMM), το οποίο είναι το βασικό μοντέλο επιμέτρησης των ασφαλιστηρίων συμβολαίων που αποτελούν περιουσιακό στοιχείο και των ασφαλιστηρίων συμβολαίων που αποτελούν υποχρεώσεις.

Η Προσέγγιση Κατανομής Ασφαλιστρών (PAA) είναι μια προαιρετική απλουστευμένη μέθοδος αποτίμησης μιας επιλέξιμης ομάδας ασφαλιστηρίων συμβολαίων που έχουν εκδοθεί ή των συμβολαίων ανασφάλισης που κατέχονται. Η επιλεξιμότητα αξιολογείται για κάθε ομάδα ασφαλιστηρίων συμβολαίων και η επιλογή γίνεται για κάθε επιλέξιμη ομάδα. Η Προσέγγιση Κατανομής Ασφαλιστρών επιτρέπεται εάν, και μόνον εάν, κατά την έναρξη της ομάδας συμβολαίων, πληρούνται μία από τις ακόλουθες προϋποθέσεις:

- Η Εταιρία ευλόγως αναμένει ότι η εν λόγω απλούστευση θα οδηγήσει σε επιμέτρηση της υποχρέωσης της εναπομένουσας κάλυψης (LRC) της ομάδας συμβολαίων η οποία δεν θα διαφέρει ουσιωδώς από την επιμέτρηση που θα προέκυπτε εφαρμόζοντας τις απαιτήσεις από το Γενικευμένο Μοντέλο Επιμέτρησης (ήτοι, οι ταμειακές ροές εκπλήρωσης που σχετίζονται με μελλοντική υπηρεσία συν το συμβατικό περιθώριο κέρδους υπηρεσιών)
- Η χρονική διάρκεια κάλυψης του κάθε συμβολαίου στην ομάδα (περιλαμβανομένων των υπηρεσιών ασφαλιστηρίων συμβολαίων που προκύπτουν από όλα τα ασφάλιστρα εντός των ορίων των συμβολαίων που καθορίζονται κατά την ημερομηνία αυτή) είναι μέχρι το ένα έτος ή μικρότερη.
- Η δεύτερη προϋπόθεση σημαίνει ότι όλα τα συμβόλαια με περίοδο κάλυψης ενός έτους ή μικρότερη πληρούν τις προϋποθέσεις για την Προσέγγιση Κατανομής Ασφαλιστρών, ανεξάρτητα από το αν πληρείται η πρώτη προϋπόθεση.

Το πρώτο κριτήριο παραπάνω δεν πληρείται εάν, κατά την έναρξη της ομάδας συμβολαίων, η Εταιρία αναμένει σημαντική μεταβλητότητα στις ταμειακές ροές εκπλήρωσης που θα επηρέαζε την επιμέτρηση της υποχρέωσης για την εναπομένουσα κάλυψη κατά την περίοδο πριν από τη γένεση μιας απαίτησης για αποζημίωση λόγω του ασφαλιστικού γεγονότος. Η μεταβλητότητα στις ταμειακές ροές εκπλήρωσης αυξάνεται π.χ. με:

- τον βαθμό στον οποίο οι μελλοντικές ταμειακές ροές σχετίζονται με τυχόν ενσωματωμένα παράγωγα στα συμβόλαια,
- τη διάρκεια της περιόδου κάλυψης της ομάδας ασφαλιστηρίων συμβολαίων.

Το απλοποιημένο μοντέλο επιμέτρησης εφαρμόζεται στην επιμέτρηση της υποχρέωσης της εναπομένουσας κάλυψης, η οποία δε χρειάζεται να επιμετρηθεί με βάση τις ταμειακές ροές εκπλήρωσης και το συμβατικό περιθώριο κέρδους υπηρεσιών, αλλά είναι ουσιαστικά παρόμοια με την προηγούμενη λογιστική αντιμετώπιση της «προσέγγισης μη δεδουλευμένων ασφαλιστρών» του Ομίλου. Η επιμέτρηση της Υποχρέωσης για Επισυμβάσεις Απαιτήσεις βάσει της Προσέγγισης Κατανομής Ασφαλιστρών (προηγούμενως απόθεμα εκκρεμών και επισυμβασών και μη αναφερθεισών αποζημιώσεων (IBNR)) καθορίζεται με βάση την προεξοφλημένη σταθμισμένη πιθανότητα αναμενόμενης αξίας και περιλαμβάνει ρητή προσαρμογή κινδύνου για μη χρηματοοικονομικό κίνδυνο. Το απλοποιημένο μοντέλο επιμέτρησης εφαρμόζεται σε όλα τα ασφαλιστήρια συμβόλαια γενικών ασφαλίσεων και τα ασφαλιστήρια συμβόλαια ανασφάλισης του Ομίλου καθώς και σε ατομικά και ομαδικά ετησίως ανανεούμενα ασφαλιστήρια Ζωής και Υγείας του Ομίλου.

Το τρίτο μοντέλο επιμέτρησης είναι αυτό της Προσέγγισης Μεταβλητής Αμοιβής (VFA) το οποίο εφαρμόζεται σε συμβόλαια με άμεση συμμετοχή σε περιουσιακά στοιχεία, με χαρακτηριστικά τα οποία πληρούν τα κριτήρια καταλληλότητας που συνδέονται με την παροχή επενδυτικών υπηρεσιών προς τους ασφαλιζομένους. Η Προσέγγιση Μεταβλητής Αμοιβής αποτελεί μια τροποποιημένη μορφή του Γενικευμένου Μοντέλου Επιμέτρησης, η οποία, σε αντίθεση με το Γενικευμένο Μοντέλο Επιμέτρησης, προβλέπει διαφορετική αντιμετώπιση των μεταβολών των ταμειακών ροών που συνδέονται με χρηματοοικονομικές μεταβλητές των οποίων ο αντίκτυπος καταγράφεται στο συμβατικό περιθώριο κέρδους υπηρεσιών.

Τα συμβόλαια αντασφάλισης που κατέχονται δεν είναι επιλέξιμα για την εφαρμογή της Προσέγγισης Μεταβλητής Αμοιβής.

Η ταξινόμηση και η επιμέτρηση των ασφαλιστηρίων συμβολαίων και συμβολαίων αντασφάλισης εξηγείται στη σημείωση 32.

### 2.9.1 Αλλαγές στην παρουσίαση και γνωστοποίηση

Με βάση το Δ.Π.Χ.Α. 17, ο Όμιλος παρουσιάζει χωριστά στην κατάσταση χρηματοοικονομικής θέσης:

- Χαρτοφυλάκια ασφαλιστηρίων συμβολαίων που εκδίδονται και τα οποία αποτελούν περιουσιακά στοιχεία
- Χαρτοφυλάκια ασφαλιστηρίων συμβολαίων που εκδίδονται και τα οποία αποτελούν υποχρεώσεις
- Χαρτοφυλάκια συμβολαίων αντασφάλισης που κατέχονται και τα οποία αποτελούν περιουσιακά στοιχεία
- Χαρτοφυλάκια συμβολαίων αντασφάλισης που κατέχονται και τα οποία αποτελούν υποχρεώσεις.

Τα χαρτοφυλάκια που αναφέρονται ανωτέρω είναι εκείνα που προσδιορίζονται κατά την αρχική αναγνώριση σύμφωνα με τις απαιτήσεις του Δ.Π.Χ.Α. 17.

Το Δ.Π.Χ.Α. 17 απαιτεί ξεχωριστή παρουσίαση στην κατάσταση αποτελεσμάτων και λοιπών συνολικών εσόδων στα ακόλουθα στοιχεία:

- Αποτέλεσμα υπηρεσιών ασφάλισης, στο οποίο περιλαμβάνονται τα έσοδα από ασφάλιση και οι δαπάνες υπηρεσιών ασφάλισης
- Χρηματοοικονομικά έσοδα ή δαπάνες υπηρεσιών ασφάλισης
- Έσοδα ή έξοδα από συμβόλαια αντασφάλισης που κατέχονται
- Χρηματοοικονομικά έσοδα ή δαπάνες από συμβόλαια αντασφάλισης που κατέχονται.

Ο Όμιλος παρέχει αναλυτικές ποιοτικές και ποσοτικές πληροφορίες στις σημειώσεις επί των χρηματοοικονομικών καταστάσεων σχετικά με:

- Τα ποσά που αναγνωρίζονται στις χρηματοοικονομικές καταστάσεις από τα ασφαλιστήρια συμβόλαια και τα συμβόλαια αντασφάλισης που κατέχονται.
- Σημαντικές αποφάσεις που περιλαμβάνουν κρίση καθώς επίσης και αλλαγές σε προγενέστερες αποφάσεις που προήλθαν από την εφαρμογή του προτύπου.

### 2.9.2 Διαχωρισμός στοιχείων από ασφαλιστήρια συμβόλαια και συμβόλαια αντασφάλισης

Ο Όμιλος αξιολογεί τα ασφαλιστήρια συμβόλαια και τα συμβόλαια αντασφάλισης για να προσδιορίσει εάν περιέχουν διακριτά στοιχεία τα οποία πρέπει να λογιστικοποιούνται βάσει άλλου Δ.Π.Χ.Α. και όχι βάσει του Δ.Π.Χ.Α. 17. Μετά το διαχωρισμό οποιωνδήποτε διακριτών στοιχείων, ο Όμιλος εφαρμόζει το Δ.Π.Χ.Α. 17 σε όλα τα υπόλοιπα στοιχεία του ασφαλιστηρίου συμβολαίου.

Πιο συγκεκριμένα, το Δ.Π.Χ.Α. 17 απαιτεί τον διαχωρισμό των ενσωματωμένων παραγώγων, των επενδυτικών στοιχείων και των στοιχείων υπηρεσιών εκτός των υπηρεσιών ασφαλιστηρίων συμβολαίων κατά την έναρξη ενός συμβολαίου, εφόσον πληρούνται ορισμένες προϋποθέσεις. Τα διαχωρισμένα στοιχεία πρέπει να λογιστικοποιούνται σύμφωνα με το Δ.Π.Χ.Α. 9 (ενσωματωμένα παράγωγα, επενδυτικά στοιχεία) ή το Δ.Π.Χ.Α. 15 (μη ασφαλιστικά αγαθά και υπηρεσίες).

Το Δ.Π.Χ.Α. 17 ορίζει ως επενδυτικά στοιχεία, τα ποσά που ένα ασφαλιστήριο συμβόλαιο απαιτεί από την Εταιρία να επιστρέψει σε έναν ασφαλισμένο σε κάθε περίπτωση, ανεξάρτητα από το αν συμβαίνει ένα ασφαλιστικό γεγονός (δηλ. επενδυτικά στοιχεία). Διακριτά επενδυτικά στοιχεία είναι αυτά που δεν συνδέονται σε μεγάλο βαθμό με τα ασφαλιστικά στοιχεία και τα οποία πωλούνται ή θα μπορούσαν να πωληθούν με ισόδυναμους όρους χωριστά στην ίδια αγορά ή στην ίδια δικαιοδοσία, είτε από οικονομικές οντότητες που εκδίδουν ασφαλιστήρια συμβόλαια είτε από άλλα μέρη.

Ο Όμιλος προσδιορίζει το επενδυτικό στοιχείο ενός ασφαλιστηρίου συμβολαίου καθορίζοντας το ποσό που θα πρέπει να επιστρέψει στον ασφαλισμένο σε όλες τις περιπτώσεις με εμπορική ουσία. Αυτές περιλαμβάνουν περιπτώσεις στις οποίες συμβαίνει ένα ασφαλιστικό γεγονός ή το συμβόλαιο παύει να είναι σε ισχύ ή λήγει χωρίς να συμβεί κάποιο ασφαλιστικό γεγονός. Δικαιώματα εξαγοράς και υπαναχώρησης τα οποία μπορεί να περιλαμβάνουν επενδυτικά στοιχεία, αφορούν πληρωτέα ποσά προς τους ασφαλισμένους που δεν αποτελούν πρόσθετες παροχές όταν συμβαίνει το ασφαλιστικό γεγονός.

Τα ασφαλιστήρια συμβόλαια και συμβόλαια αντασφάλισης του Ομίλου δεν περιέχουν διακριτά ενσωματωμένα παράγωγα ή επενδυτικά στοιχεία τα οποία πρέπει να διαχωρίζονται και να λογιστικοποιούνται σύμφωνα με το Δ.Π.Χ.Α. 9.

Τα μη διακριτά επενδυτικά στοιχεία όπως και τα δικαιώματα υπαναχώρησης δεν διαχωρίζονται από το κύριο ασφαλιστήριο συμβόλαιο, αλλά εξαιρούνται από τα ασφαλιστικά έσοδα και τα έξοδα ασφαλιστικών υπηρεσιών. Για τα περισσότερα προϊόντα ασφάλισης ζωής, ο Όμιλος έχει προσδιορίσει την αξία εξαγοράς ως μη διακριτό επενδυτικό στοιχείο. Όσον αφορά τα συμβόλαια αντασφάλισης, προσδιορίστηκε ως μη διακριτό επενδυτικό στοιχείο μέρος της προμήθειας εκχώρησης στις περιπτώσεις που αυτή προσδιορίζεται βάσει του τεχνικού αποτελέσματος ή εμπειρίας της αντασφαλιστικής σύμβασης.

Μετά τον διαχωρισμό διακριτών επενδυτικών στοιχείων και παραγώγων, η Εταιρία προχωρά στον διαχωρισμό τυχόν διακριτών αγαθών ή υπηρεσιών εφαρμόζοντας για αυτά το Δ.Π.Χ.Α. 15.

Κατά την αξιολόγηση που πραγματοποιήθηκε παρατηρήθηκε ότι τα ασφαλιστήρια συμβόλαια του Ομίλου δεν περιλαμβάνουν στοιχεία αγαθών ή υπηρεσιών που απαιτούν διαχωρισμό.

### 2.9.3 Βαθμός συγκέντρωσης ασφαλιστηρίων συμβολαίων

Το Δ.Π.Χ.Α. 17 εισάγει νέες απαιτήσεις σχετικά με τη μονάδα υπολογισμού (Unit of Account), η οποία στο πρότυπο αναφέρεται με τον όρο «βαθμός συγκέντρωσης» (Level of Aggregation). Οι απαιτήσεις του προτύπου που αφορούν την αναγνώριση και αποτίμηση εφαρμόζονται σε αυτό το επίπεδο ανάλυσης. Η συγκέντρωση σε επίπεδο χαρτοφυλακίου, αποφασίστηκε από τον Όμιλο διαιρώντας την ασφαλιστική δραστηριότητα σε χαρτοφυλάκια, τα οποία περιλαμβάνουν συμβόλαια που ενέχουν παρόμοιους κινδύνους και των οποίων η διαχείριση γίνεται από κοινού. Τα εν λόγω χαρτοφυλάκια αποτελούνται από ομάδες συμβολαίων με βάση την κερδοφορία του εκάστοτε χαρτοφυλακίου και την ομαδοποίησή του σε ετήσιες κοορτές. Οι ομάδες αυτές σχηματίζονται κατά την αρχική αναγνώριση και η σύνθεσή τους δεν επαναξιολογείται σε μεταγενέστερη φάση. Οι δε απαιτήσεις σχετικά με τον βαθμό συγκέντρωσης όπως αυτές ορίζονται στο Δ.Π.Χ.Α. 17 μπορούν να συνοψισθούν ως εξής:

- μια ομάδα συμβολαίων που είναι επαχθή κατά την αρχική αναγνώριση,
- μια ομάδα συμβολαίων τα οποία, κατά την αρχική αναγνώριση, δεν είναι ιδιαίτερα πιθανό να καταστούν σε μεταγενέστερη περίοδο επαχθή, και
- μια ομάδα που περιλαμβάνει τα υπόλοιπα συμβόλαια του χαρτοφυλακίου.

Οι παραπάνω ομάδες συμβολαίων δεν μπορούν να περιλαμβάνουν συμβόλαια που εκδίδονται με διαφορά μεγαλύτερη του ενός έτους στην ίδια ομάδα (εφεξής “ετήσιες κοορτές”). Ο Όμιλος επέλεξε να μην προχωρήσει σε διαφορετική ομαδοποίηση από αυτή των ετήσιων κοορτών.

Ως εκ τούτου, ο Όμιλος αποφάσισε να αντιστοιχήσει την κοορτή με την περίοδο χρηματοοικονομικής αναφοράς, δηλαδή από την 1η Ιανουαρίου έως την 31η Δεκεμβρίου. Επίσης ο Όμιλος δεν έχει εντοπίσει την ύπαρξη «αμοιβαιοποιημένης δραστηριότητας» (εφεξής “mutualised business”) για συμβόλαια με χαρακτηριστικά άμεσης συμμετοχής και, ως εκ τούτου, δεν υφίσταται εξαίρεση στην εφαρμογή των ετησίων κοορτών (carve-out option), για ασφαλιστήρια συμβόλαια που επιμετρούνται με βάση την Προσέγγιση της Μεταβλητής Αμοιβής (VFA).

Ο Όμιλος διαχωρίζει τα χαρτοφυλάκια των συμβολαίων αντασφάλισης εφαρμόζοντας τις ίδιες αρχές που ορίζονται παραπάνω, με τη διαφορά ότι οι αναφορές σε επαχθή συμβόλαια αντικαθίστανται με συμβόλαια αντασφάλισης που κατέχονται για τα οποία υπάρχει καθαρό κέρδος κατά την αρχική αναγνώριση. Για ορισμένες ομάδες συμβολαίων αντασφάλισης, μία ομάδα μπορεί να περιλαμβάνει ένα μόνο συμβόλαιο.

Για τον προσδιορισμό της χαμηλότερης μονάδας υπολογισμού, ο Όμιλος αναγνώρισε τα ακόλουθα βήματα:

- Διαχωρισμός των ασφαλιστικών και μη ασφαλιστικών στοιχείων (λαμβάνοντας υπόψη τον βαθμό αλληλεξάρτησης, την ακυρωσιμότητα, την πολιτική πωλήσεων καθώς και τις συνθήκες αγοράς)
- Προσδιορισμός χαρτοφυλακίων ασφαλιστηρίων συμβολαίων με όμοιους κινδύνους και κοινή διαχείριση

- Ετήσιες κοορτές, δηλαδή διαχωρισμός βάσει της ημερομηνίας έκδοσης με ανώτερη χρονική περίοδο ανάμεσα στις ημερομηνίες έκδοσης των ασφαλιστηρίων συμβολαίων να είναι το έτος
- Αξιολόγηση κερδοφορίας.

Ο Όμιλος θεωρεί τη νομική μορφή των ασφαλιστηρίων συμβολαίων (δηλ. κύριο ασφαλιστικό συμβόλαιο και συμπληρωματικές καλύψεις) ως τη χαμηλότερη μονάδα υπολογισμού και δεν προχωρά σε περαιτέρω διαχωρισμό των επιμέρους καλύψεων. Όταν κρίνεται αναγκαίο, ο Όμιλος μπορεί να παρακάμψει το τεκμήριο της νομικής μορφής των ασφαλιστηρίων συμβολαίων ως την χαμηλότερη λογιστική μονάδα, διαχωρίζοντας τα στοιχεία ενός ασφαλιστηρίου συμβολαίου, μετά από προσεκτική εξέταση όλων των γεγονότων και περιστάσεων.

Για τα συμβόλαια αντασφάλισης που κατέχονται, ο Όμιλος έκρινε πως δεν μπορεί να πραγματοποιηθεί περαιτέρω διαχωρισμός. Κατά συνέπεια, το συμβόλαιο αντασφάλισης αποτελεί τη χαμηλότερη μονάδα υπολογισμού. Η ίδια αντιμετώπιση ισχύει και για τις συμφωνίες προαιρετικής αντασφάλισης.

#### Προσδιορισμός χαρτοφυλακίων ασφαλιστηρίων συμβολαίων

Η ερμηνεία του Ομίλου σχετικά με το κριτήριο των «όμοιων κινδύνων» για τα συμβόλαια Γενικών Ασφαλίσεων βασίστηκε στην υφιστάμενη κατανομή των λογιστικών κλάδων ασφάλισης (Κλάδος Αυτοκινήτου, Πυρός, Γενικής Αστικής Ευθύνης, Λοιπών Γενικών Ασφαλίσεων). Για το κριτήριο της «κοινής διαχείρισης», ο Όμιλος εξετάζει τα μέσα διανομής μέσω των οποίων πωλούνται τα ασφαλιστικά προϊόντα και επίσης παρακολουθείται η απόδοση και η κερδοφορία τους.

Για τον προσδιορισμό των χαρτοφυλακίων βάσει Δ.Π.Χ.Α. 17 για τα ατομικά συμβόλαια Ζωής, ο Όμιλος έλαβε υπόψη τα ακόλουθα πρόσθετα κριτήρια προκειμένου να αξιολογήσει την ομοιότητα των κινδύνων:

- Κλάδοι ασφαλιστικών εργασιών, και
- Συχνότητα καταβολής των ασφαλίσεων

#### 2.9.4 Αναγνώριση, Αποαναγνώριση και Τροποποιήσεις

##### Ασφαλιστήρια Συμβόλαια

Ο Όμιλος αναγνωρίζει μια ομάδα ασφαλιστηρίων συμβολαίων που εκδίδει από την πρότερη των ακόλουθων:

- της έναρξης της περιόδου κάλυψης της ομάδας συμβολαίων
- της ημερομηνίας κατά την οποία καθίσταται απαιτητή η πρώτη πληρωμή από ασφαλιζόμενο της ομάδας, ή όταν γίνει η πρώτη πληρωμή αν δεν υπάρχει ημερομηνία που η πληρωμή είναι απαιτητή, και
- για ομάδα επαθών συμβολαίων, όταν η ομάδα καταστεί επαχθής.

Ασφαλιστήριο συμβόλαιο που αποκτήθηκε στο πλαίσιο μεταφοράς ασφαλιστηρίων συμβολαίων ή συνένωσης επιχειρήσεων εντός του πεδίου εφαρμογής του Δ.Π.Χ.Α. 3, αναγνωρίζεται κατά την ημερομηνία απόκτησης.

Όταν το συμβόλαιο αναγνωρίζεται, προστίθεται σε υπάρχουσα ομάδα συμβολαίων ή εάν το συμβόλαιο δεν πληροί τις προϋποθέσεις για συμπερίληψη σε υπάρχουσα ομάδα, σχηματίζει νέα ομάδα στην οποία προστίθενται μελλοντικά συμβόλαια.

Ο Όμιλος παύει να αναγνωρίζει ένα ασφαλιστήριο συμβόλαιο όταν, και μόνον όταν:

- αυτό εξοφλείται, δηλαδή όταν η δέσμευση που καθορίζεται στο ασφαλιστήριο συμβόλαιο εκπνέει ή εκπληρώνεται ή ακυρώνεται,
- πληρείται οποιαδήποτε από τις προϋποθέσεις που αναφέρονται παρακάτω, ως αποτέλεσμα τροποποιήσεων στα ασφαλιστήρια συμβόλαια:

(α) αν οι τροποποιημένοι όροι είχαν περιληφθεί κατά την έναρξη του συμβολαίου, θα είχαν επιφέρει τις ακόλουθες λογιστικές περιπτώσεις:

- το τροποποιημένο συμβόλαιο θα είχε αποκλειστεί από το πεδίο εφαρμογής του Δ.Π.Χ.Α. 17,
- ο Όμιλος θα είχε διαχωρίσει τα διαφορετικά στοιχεία από το κύριο ασφαλιστήριο συμβόλαιο, με αποτέλεσμα το Δ.Π.Χ.Α. 17 να εφαρμοστεί σε διαφορετικό ασφαλιστήριο συμβόλαιο,
- το τροποποιημένο συμβόλαιο θα είχε ουσιαστικά διαφορετικό όριο συμβολαίου,
- το τροποποιημένο συμβόλαιο θα είχε περιληφθεί σε διαφορετική ομάδα συμβολαίων στο πλαίσιο του βαθμού συγκέντρωσης,

(b) το αρχικό συμβόλαιο πληρούσε τον ορισμό του ασφαλιστηρίου συμβολαίου με χαρακτηριστικά άμεσης συμμετοχής, αλλά το τροποποιημένο συμβόλαιο δεν πληροί πλέον τον συγκεκριμένο ορισμό, ή αντιστρόφως,

(c) ο Όμιλος εφάρμοσε στο αρχικό συμβόλαιο την απλουστευμένη προσέγγιση κατανομής ασφαλίστρων, αλλά οι τροποποιήσεις έχουν ως αποτέλεσμα ότι το συμβόλαιο δεν πληροί πλέον τα κριτήρια επιλεξιμότητας για την εν λόγω προσέγγιση επιμέτρησης.

Σε περίπτωση που μια τροποποίηση συμβολαίου δεν πληροί καμία από τις παραπάνω προϋποθέσεις της, ο Όμιλος αντιμετωπίζει τις μεταβολές στις ταμειακές ροές που οφείλονται στην τροποποίηση ως μεταβολές στις εκτιμήσεις των ταμειακών ροών εκπλήρωσης.

#### Συμβόλαια Αντασφάλισης

Η Εταιρία αναγνωρίζει μια ομάδα συμβολαίων αντασφάλισης που έχει συνάψει σε μία από τις ακόλουθες ημερομηνίες, ανάλογα με το ποια από τις δύο είναι προγενέστερη:

- την έναρξη της περιόδου κάλυψης της ομάδας συμβολαίων αντασφάλισης που κατέχονται. Ωστόσο, ο Όμιλος καθυστερεί την αναγνώριση μιας ομάδας συμβολαίων αντασφάλισης που κατέχονται και παρέχουν αναλογική κάλυψη μέχρι την ημερομηνία αρχικής αναγνώρισης οποιουδήποτε υποκείμενου ασφαλιστηρίου συμβολαίου, εάν η ημερομηνία αυτή είναι μεταγενέστερη από την έναρξη της περιόδου κάλυψης της ομάδας συμβολαίων αντασφάλισης που κατέχονται, και
- την ημερομηνία κατά την οποία ο Όμιλος αναγνωρίζει μια επαχθή ομάδα υποκείμενων ασφαλιστηρίων συμβολαίων εάν ο Όμιλος σύναψε το σχετικό συμβόλαιο αντασφάλισης που κατέχεται κατά ή πριν από την ημερομηνία αυτή.

Ο Όμιλος προσθέτει νέα συμβόλαια στην ομάδα συμβολαίων αντασφάλισης κατά την περίοδο αναφοράς στην οποία το συμβόλαιο πληροί ένα από τα κριτήρια που αναφέρονται παραπάνω.

Ομοίως, για τυχόν συμβόλαια αντασφάλισης που αποκτά ο Όμιλος, η αρχική ημερομηνία αναγνώρισης συμπίπτει με την ημερομηνία απόκτησης.

#### 2.9.5 Μοντέλα Επιμέτρησης

Σύμφωνα με τα ειδικά χαρακτηριστικά κάθε ασφαλιστικού συμβολαίου, το Δ.Π.Χ.Α. 17 προβλέπει μία από τις ακόλουθες προσεγγίσεις αποτίμησης:

- Γενικευμένο Μοντέλο Αποτίμησης (GMM): θα πρέπει να εφαρμόζεται σε όλα τα ασφαλιστήρια συμβόλαια, εκτός εάν έχουν χαρακτηριστικά άμεσης συμμετοχής και το συμβόλαιο εμπίπτει στο πεδίο εφαρμογής της Προσέγγισης Μεταβλητής Αμοιβής ή το συμβόλαιο είναι επιλέξιμο για την Προσέγγιση Κατανομής Ασφαλίστρων
- Προσέγγιση Κατανομής Ασφαλίστρων (PAA): είναι μια προαιρετική απλούστευση για τη μέτρηση της υποχρέωσης για την εναπομένουσα κάλυψη για ένα ασφαλιστήριο συμβόλαιο με βραχυπρόθεσμη κάλυψη
- Προσέγγιση Μεταβλητής Αμοιβής (VFA): θα πρέπει να εφαρμόζεται σε ασφαλιστήρια συμβόλαια με χαρακτηριστικά άμεσης συμμετοχής, δηλαδή συμβόλαια βάσει των οποίων η οντότητα παρέχει υπηρεσίες σχετικές με επενδύσεις και αποζημιώνεται για τις υπηρεσίες αυτές με αμοιβή που καθορίζεται σε σχέση με τα υποκείμενα στοιχεία.

Τα ίδια υποδείγματα μέτρησης, εκτός από τη VFA, εφαρμόζονται επίσης στα συμβόλαια αντασφάλισης που κατέχονται όπως και στα ασφαλιστήρια συμβόλαια που εκδίδονται.

Τα τρία μοντέλα αποτίμησης εφαρμόζονται στις δραστηριότητες του Ομίλου ως ακολούθως:



Μοντέλο	Δραστηριότητα εφαρμογής	IFRS 17 ομάδες αναφοράς
GMM	Ασφαλιστήρια συμβόλαια ισόβιων παροχών	Κίνδυνος Ζωής & Αποταμίευσης (περιλαμβάνει συμπληρωματικές καλύψεις Υγείας)
	Συνταξιοδοτικά προγράμματα	
	Συμβόλαια Επιβίωσης εντός πλαισίου ΔΠΧΑ 17	
	Επενδυτικά Συμβόλαια Unit-Linked με εγγυημένη απόδοση	
VFA	Ασφαλιστήρια συμβόλαια Ζημιών μακράς διάρκειας τα οποία δεν πληρούν τα κριτήρια καταλληλότητας του μοντέλου PAA	Κλάδος Αυτοκινήτων & Λοιποί κλάδοι
	Αντασφαλιστικές συμβάσεις οι οποίες δεν πληρούν τα κριτήρια καταλληλότητας του μοντέλου PAA	
	Επενδυτικά Συμβόλαια Unit-Linked χωρίς εγγυημένη απόδοση	
	Ασφαλιστήρια συμβόλαια με χαρακτηριστικά άμεσης συμμετοχής	
PAA	Προγράμματα ασθένειας και συμβόλαια ατυχημάτων βραχείας διάρκειας σε ατομική βάση	Κίνδυνος Ζωής & Υγείας (ετησίως ανανεούμενα)
	Ομαδικά προγράμματα ζωής και ασθένειας βραχείας διάρκειας	
	Ασφαλιστήρια συμβόλαια Ζημιών βραχείας διάρκειας	
	Ασφαλιστήρια συμβόλαια Ζημιών μακράς διάρκειας τα οποία πληρούν τα κριτήρια καταλληλότητας του μοντέλου PAA	
PAA	Αντασφαλιστικές συμβάσεις οι οποίες πληρούν τα κριτήρια καταλληλότητας του μοντέλου PAA	Κλάδος Αυτοκινήτων & Λοιποί κλάδοι

Όταν εφαρμόζεται η μέθοδος επιμέτρησης GMM για συμβόλαια αντασφάλισης που κατέχονται, ο Όμιλος εφαρμόζει τις ίδιες λογιστικές πολιτικές για την επιμέτρηση μιας ομάδας συμβολαίων αντασφάλισης που κατέχονται με τα ασφαλιστήρια συμβόλαια που εκδίδονται χωρίς χαρακτηριστικά άμεσης συμμετοχής, λαμβάνοντας υπόψη ότι:

- Οι εκτιμήσεις της παρούσας αξίας των μελλοντικών ταμειακών ροών επιμετρούνται χρησιμοποιώντας παραδοχές που είναι συνεπείς με εκείνες που χρησιμοποιούνται για την επιμέτρηση των εκτιμήσεων της παρούσας αξίας των μελλοντικών ταμειακών ροών για τα υποκείμενα ασφαλιστήρια συμβόλαια, με προσαρμογή για κάθε κίνδυνο αθέτησης των υποχρεώσεων από τον αντασφαλιστή.
- Η επίδραση του κινδύνου αθέτησης των υποχρεώσεων του αντασφαλιστή αξιολογείται σε κάθε ημερομηνία αναφοράς και η επίδραση των μεταβολών για τον συγκεκριμένο κίνδυνο αναγνωρίζεται στα αποτελέσματα χρήσης.

Όταν δεν εφαρμόζονται η PAA και η VFA, ο Όμιλος υποχρεούται να εφαρμόσει την GMM. Η ταξινόμηση των ασφαλιστηρίων συμβολαίων αποτελεί τη βάση για το μοντέλο επιμέτρησης που εφαρμόζεται. Τα ασφαλιστήρια συμβόλαια που κατατάσσονται ως συμβόλαια άμεσης συμμετοχής επιμετρούνται με την VFA, ενώ τα συμβόλαια χωρίς χαρακτηριστικά άμεσης συμμετοχής μετρούνται βάσει της GMM ή της PAA.

#### Γενικευμένο Μοντέλο Μέτρησης (GMM)

Το GMM αντιπροσωπεύει το πρότυπο μοντέλο επιμέτρησης και εφαρμόζεται σε όλα τα συμβόλαια χωρίς χαρακτηριστικά άμεσης συμμετοχής, στον βαθμό που δεν μπορεί να εφαρμοστεί η εναλλακτική απλουστευμένη μέτρηση της PAA.

Τα προϊόντα ζωής, απλά ατομικά παραδοσιακά και αποταμιευτικά συμβόλαια (δηλ. μακροπρόθεσμα συμβόλαια ζωής και υγείας) μετρούνται με GMM.

Για τα προϊόντα Γενικών Ασφαλίσεων δεν εφαρμόζεται το GMM, δεδομένου ότι για όλα τα χαρτοφυλάκια η περίοδος κάλυψης είναι ένα έτος ή λιγότερο και ως εκ τούτου, το PAA επιλέγεται για την επιμέτρηση αυτών των χαρτοφυλακίων.

#### Προσέγγισης Μεταβλητής Αμοιβής (VFA)

Η VFA είναι το υποχρεωτικό μοντέλο μέτρησης που πρέπει να εφαρμόζεται για συμβόλαια με χαρακτηριστικά άμεσης συμμετοχής. Τα συμβόλαια άμεσης συμμετοχής είναι συμβόλαια για τα οποία, κατά την έναρξή τους:

- οι συμβατικοί όροι ορίζουν ότι ο ασφαλισμένος συμμετέχει σε μερίδιο μιας σαφώς προσδιορισμένης ομάδας υποκείμενων στοιχείων
- Ο Όμιλος αναμένει να καταβάλει στον ασφαλισμένο ποσό ίσο με ένα σημαντικό μερίδιο των αποδόσεων της εύλογης αξίας των υποκείμενων στοιχείων, και
- Ο Όμιλος αναμένει ότι ένα σημαντικό ποσοστό οποιασδήποτε μεταβολής των ποσών που θα καταβληθούν στον ασφαλισμένο θα μεταβάλλεται ανάλογα με τη μεταβολή της εύλογης αξίας των υποκείμενων στοιχείων.

Ο όρος «σημαντικό» μεταξύ του 2ου και 3ου κριτηρίου, όπως αναφέρονται παραπάνω, θα πρέπει να εξετάζεται στο ίδιο πλαίσιο του στόχου των ασφαλιστηρίων συμβολαίων με χαρακτηριστικά άμεσης συμμετοχής. Τα αριθμητικά ποσοστά όσον αφορά το κατώτατο όριο για το τι ορίζεται ως «σημαντικό» και στα δύο κριτήρια δεν χρειάζεται να είναι συνεπή, δεδομένου ότι καθοδηγούνται από διαφορετικά στοιχεία. Ο Όμιλος θεωρεί σημαντικά ποσοστά μεριδίου άνω του 50%.

Τα συμβόλαια άμεσης συμμετοχής περιλαμβάνουν σημαντικές επενδυτικές υπηρεσίες. Η αξιολόγηση για την ύπαρξη ασφαλιστηρίων συμβολαίων με χαρακτηριστικά άμεσης συμμετοχής βασίζεται σε ποιοτικά και ποσοτικά κριτήρια, προκειμένου να αντικατοπτρίζονται κατάλληλα οι ιδιαιτερότητες των επιμέρους συμβολαίων. Η αξιολόγηση του κατά πόσον ένα ασφαλιστήριο συμβόλαιο πληροί τα κριτήρια επιλεξιμότητας για VFA πραγματοποιείται κατά την έναρξη του συμβολαίου και δεν αναθεωρείται αργότερα, εκτός από την περίπτωση ουσιαστικής τροποποίησης του συμβολαίου.

Ο Όμιλος εφαρμόζει VFA στο ασφαλιστικό χαρτοφυλάκιο συμβολαίων Unit-Linked χωρίς εγγυημένη απόδοση.

#### Προσέγγισης Κατανομής Ασφαλίσεων (PAA)

Ο Όμιλος εφαρμόζει την PAA για τη μέτρηση ασφαλιστηρίων συμβολαίων με περίοδο κάλυψης ενός έτους ή μικρότερη και για ομάδες συμβολαίων όπου εύλογα αναμένεται ότι η μέτρηση της Υποχρέωσης Εναπομένουσας Κάλυψης (LRC) δεν διαφέρει ουσιωδώς από αυτή που θα προέκυπτε με την εφαρμογή του GMM. Σύμφωνα με την PAA, η Υποχρέωση για Εναπομένουσα Κάλυψη είναι ίση με τα ασφάλιστρα που εισπράχθηκαν κατά την αρχική αναγνώριση μείον τυχόν ταμειακές ροές απόκτησης ασφάλισης και τυχόν ποσά που αναγνωρίστηκαν ως ασφαλιστικά έσοδα κατά την ημερομηνία κλεισίματος. Το GMM εξακολουθεί να ισχύει για την επιμέτρηση της Υποχρέωσης για Επισυμβάσεις Απαιτήσεις (LIC).

Για τις περισσότερες συμβάσεις που εφαρμόζεται η PAA, η μέτρηση του LIC ευθυγραμμίζεται με την GMM, με ρητή προσαρμογή για τον μη χρηματοοικονομικό κίνδυνο και προεξοφλώντας τις αναμενόμενες ταμειακές ροές.

Η πλειονότητα των συμβολαίων που αφορούν τις Γενικές ασφαλίσεις με χρονική διάρκεια μέχρι και ένα έτος θεωρούνται αυτομάτως κατάλληλα να επιμετρηθούν με βάση το μοντέλο PAA. Για τους υπόλοιπους κλάδους, ο Όμιλος αξιοποιεί συγκεκριμένες χρηματοοικονομικές τεχνικές συγκρίνοντας την Υποχρέωση της Εναπομένουσας Κάλυψης (LRC) όπως αυτή επιμετράται με βάση τα μοντέλα GMM και PAA. Στις περιπτώσεις όπου η αποτίμηση της εν λόγω υποχρέωσης μεταξύ των δυο μοντέλων δεν διαφέρει ουσιωδώς (τόσο κατά τη διάρκεια του συμβολαίου όσο και υπό συνθήκες ακραίων καταστάσεων), τότε αυτή επιμετράται βάσει του μοντέλου PAA. Ο Όμιλος κατέχει διάφορες αντασφαλιστικές συμβάσεις στους γενικούς κλάδους ζημιών που η διάρκεια τους ισχύει έως τη πλήρη εξάλειψη της περιόδου κάλυψης των υποκείμενων ασφαλιστηρίων συμβολαίων (risk-attaching) ή ξεπερνά τον ένα χρόνο. Τα συγκεκριμένα συμβόλαια έχουν αξιολογηθεί ως προς την επιλεξιμότητα της Προσέγγισης Κατανομής Ασφαλίσεων χρησιμοποιώντας την ίδια μεθοδολογία με τα ασφαλιστήρια συμβόλαια και πληρούν τις προϋποθέσεις για την εφαρμογή της PAA.

Ο Όμιλος επιμετρά τα περιουσιακά στοιχεία από αντασφαλιστικές συμβάσεις για ομάδες συμβολαίων αντασφάλισης που κατέχονται, στην ίδια βάση που ακολουθείται για τα ασφαλιστήρια συμβόλαια που εκδίδονται. Ωστόσο, αυτά προσαρμόζονται ώστε να αντικατοπτρίζουν τα χαρακτηριστικά των αντασφαλιστικών συμβάσεων που κατέχονται και διαφέρουν από τα ασφαλιστήρια συμβόλαια που εκδίδονται, όπως για παράδειγμα την δημιουργία δαπανών ή τη μείωση των εξόδων παρά των εσόδων. Πιο συγκεκριμένα, κατά την αρχική αναγνώριση συμβολαίων αντασφάλισης που κατέχονται, ο Όμιλος επιμετρά το Περιουσιακό Στοιχείο για την Εναπομένουσα Κάλυψη (ARC) σύμφωνα με τα ποσά αντασφαλίσεων που πληρώθηκαν, συν τυχόν έσοδα διακανονισμού που πληρώθηκαν σε τρίτους και δεν αφορούν στον Αντασφαλιστή καθώς και άλλων ποσών που μπορεί να προκύψουν από την αποαναγνώριση ταμειακών ροών που είχαν αναγνωρισθεί σε προηγούμενο χρόνο.

Όταν ο Όμιλος αναγνωρίζει ζημία κατά την αρχική αναγνώριση μιας επαχθούς ομάδας υποκείμενων ασφαλιστηρίων συμβολαίων ή όταν προστίθενται περαιτέρω επαχθή υποκείμενα ασφαλιστήρια συμβόλαια σε μια ομάδα, ο Όμιλος δημιουργεί ένα στοιχείο ανάκτησης ζημιών. Αυτό το στοιχείο αποτελεί μέρος του περιουσιακού στοιχείου για την εναπομένουσα κάλυψη μιας ομάδας αντασφαλιστικών συμβάσεων που κατέχονται, το οποίο απεικονίζει την ανάκτηση ζημιών (από επαχθή ασφαλιστήρια συμβόλαια), λόγω αντασφάλισης.

#### 2.9.6 Συμβόλαια που δεν επιμετρούνται με την PAA

Η λογιστική αξία μιας ομάδας ασφαλιστηρίων συμβολαίων σε κάθε ημερομηνία αναφοράς είναι το άθροισμα της Υποχρέωσης για Εναπομένουσα Κάλυψη (LRC) και της Υποχρέωσης για Επισυμβάσεις Απαιτήσεις (LIC). Η Υποχρέωση Εναπομένουσας Κάλυψης περιλαμβάνει (α) τις ταμειακές ροές εκπλήρωσης που σχετίζονται με μελλοντικές υπηρεσίες και (β) το Συμβατικό Περιθώριο Κέρδους Υπηρεσιών (εφεξής CSM) κατά την ημερομηνία αυτή. Η Υποχρέωση για Επισυμβάσεις Απαιτήσεις περιλαμβάνει τις ταμειακές ροές εκπλήρωσης για επισυμβάσεις απαιτήσεις και δαπάνες που δεν έχουν ακόμη καταβληθεί, συμπεριλαμβανομένων των απαιτήσεων που έχουν πραγματοποιηθεί αλλά δεν έχουν ακόμη αναφερθεί.

Οι ταμειακές ροές εκπλήρωσης ομάδων ασφαλιστηρίων συμβολαίων επιμετρούνται κατά την ημερομηνία αναφοράς χρησιμοποιώντας τρέχουσες εκτιμήσεις μελλοντικών ταμειακών ροών, τρέχοντα προεξοφλητικά επιτόκια και τρέχουσες εκτιμήσεις της προσαρμογής μη χρηματοοικονομικού κινδύνου. Οι μεταβολές στις ταμειακές ροές εκπλήρωσης αναγνωρίζονται ως εξής:

- Αλλαγές που σχετίζονται με μελλοντικές υπηρεσίες, οι οποίες προσαρμόζουν το συμβατικό περιθώριο κέρδους υπηρεσιών (CSM), εφόσον δε δημιουργούν ή επηρεάζουν το στοιχείο ζημίας (όταν η ομάδα συμβολαίων γίνεται ή είναι επαχθής). Οι αλλαγές που σχετίζονται με μελλοντικές υπηρεσίες περιλαμβάνουν:
  - προσαρμογές της εμπειρίας που προκύπτουν από ασφαλιστρά που λαμβάνονται στην περίοδο και τα οποία σχετίζονται με μελλοντική υπηρεσία, και σχετικές ταμειακές ροές όπως ταμειακές ροές απόκτησης ασφάλισης και φόροι ασφαλιστρών.
  - μεταβολές στις εκτιμήσεις της παρούσας αξίας των μελλοντικών ταμειακών ρών σε σχέση με την Υποχρέωση Εναπομένουσα Κάλυψης (LRC) χρησιμοποιώντας τα προεξοφλητικά επιτόκια που προσδιορίζονται κατά την ημερομηνία της αρχικής αναγνώρισης ομάδας συμβολαίων, όταν η επιμέτρηση είναι με το GMM. Επίσης σε αντίθεση με την VFA, όταν εφαρμόζεται το GMM, τυχόν μεταβολές στη χρονική αξία του χρήματος όπως και η επίπτωση του χρηματοοικονομικού κινδύνου αλλά και των μεταβολών αυτού, δεν αποτελούν μέρος των αλλαγών στις ταμειακές ροές εκπλήρωσης που επηρεάζουν το CSM.
- Αυξήσεις στις ταμειακές ροές εκπλήρωσης που υπερβαίνουν τη λογιστική αξία του συμβατικού περιθωρίου κέρδους υπηρεσιών, είτε μειώσεις στις ταμειακές ροές εκπλήρωσης κατανέμονται στο στοιχείο ζημίας της υποχρέωσης για την εναπομένουσα κάλυψη (δηλαδή οδηγούν σε ζημία εάν η ομάδα συμβολαίων είναι επαχθής ή κέρδος από την μείωση του στοιχείου ζημίας), αναγνωρίζονται στο αποτέλεσμα υπηρεσιών ασφάλισης (δαπάνες υπηρεσιών ασφάλισης).
- Αλλαγές που σχετίζονται με τρέχουσες ή προηγούμενες υπηρεσίες: Αναγνωρίζονται στο αποτέλεσμα από ασφαλιστικές υπηρεσίες στην κατάσταση αποτελεσμάτων.
- Μεταβολές στην επίδραση της χρονικής αξίας του χρήματος, του χρηματοοικονομικού κινδύνου και των μεταβολών του στις εκτιμώμενες μελλοντικές ταμειακές ροές: Αναγνωρίζονται ως χρηματοοικονομικά έσοδα ή δαπάνες ασφάλισης στο πλαίσιο του GMM, ενώ στο πλαίσιο του VFA προσαρμόζουν το CSM, τόσο για μεταβολές που δεν προκύπτουν από τα υποκείμενα στοιχεία, όσο και για το ποσό του μεριδίου του Ομίλου στην εύλογη αξία των υποκείμενων στοιχείων.

Οι ταμειακές ροές εκπλήρωσης περιλαμβάνουν αμερόληπτες και σταθμισμένες ως προς τη πιθανότητα εκτιμήσεις των μελλοντικών ταμειακών ρών, προεξοφλημένες στην παρούσα αξία ώστε να αντικατοπτρίζουν τη χρονική αξία του χρήματος και των χρηματοοικονομικών κινδύνων, συν μια προσαρμογή για μη χρηματοοικονομικό κίνδυνο.

Η προσαρμογή κινδύνου για μη χρηματοοικονομικό κίνδυνο (εφεξής RA) για μια ομάδα ασφαλιστηρίων συμβολαίων, που προσδιορίζεται χωριστά από τις άλλες εκτιμήσεις, είναι η αποζημίωση που απαιτείται για την ανάληψη αβεβαιότητας σχετικά με το ποσό και τον χρόνο των ταμειακών ρών που προκύπτουν από μη χρηματοοικονομικό κίνδυνο.

#### Αναμενόμενες μελλοντικές ταμειακές ροές

Οι αναμενόμενες μελλοντικές ταμειακές ροές αποτελούν το πρώτο στοιχείο των ταμειακών ρών εκπλήρωσης και αντιπροσωπεύουν τις μελλοντικές ταμειακές ροές εντός των ορίων του συμβολαίου.

Στόχος του Ομίλου κατά την εκτίμηση των μελλοντικών ταμειακών ρών είναι να προσδιορίσει την αναμενόμενη αξία, ή τον σταθμισμένο ως προς την πιθανότητα μέσο όρο, του πλήρους φάσματος των πιθανών αποτελεσμάτων, λαμβάνοντας υπόψη όλες τις λογικές και βασικές πληροφορίες που είναι διαθέσιμες χωρίς αδικαιολόγητο κόστος ή προσπάθεια. Ο Όμιλος εκτιμά τις μελλοντικές ταμειακές ροές λαμβάνοντας υπόψη μια σειρά υποθέσεων που έχουν εμπορική υπόσταση και αντιπροσωπεύουν τα πιθανά αποτελέσματα. Οι ταμειακές ροές από κάθε σενάριο σταθμίζονται με βάση τις πιθανότητες και προεξοφλούνται χρησιμοποιώντας τρέχουσες παραδοχές.

Οι ταμειακές ροές εντός των ορίων ενός συμβολαίου σχετίζονται άμεσα με την εκπλήρωση του συμβολαίου, συμπεριλαμβανομένων εκείνων για τις οποίες ο Όμιλος έχει διακριτική ευχέρεια ως προς το ποσό ή τον χρόνο.

Αυτά περιλαμβάνουν ασφαλιστρά από κατόχους ασφαλιστηρίων συμβολαίων, πληρωμές σε (ή για λογαριασμό) ασφαλισμένων, ταμειακές ροές απόκτησης ασφάλισης και άλλα έξοδα που προκύπτουν από την εκπλήρωση των συμβολαίων.

Οι ταμειακές ροές απόκτησης ασφάλισης προκύπτουν από τις δραστηριότητες πώλησης, σύναψης και δημιουργίας μιας ομάδας συμβολαίων που είναι άμεσα καταλογιστέες στο χαρτοφυλάκιο συμβολαίων στο οποίο ανήκει η ομάδα.

Ανάλογα με το είδος των παρεχόμενων υπηρεσιών, άλλα έξοδα που προκύπτουν για την εκπλήρωση των συμβολαίων περιλαμβάνουν:

- τα έξοδα διεκπεραίωσης απαιτήσεων, συντήρησης και διαχείρισης

- επαναλαμβανόμενες προμήθειες οι οποίες αναμένεται ότι θα καταβάλλονται σε ενδιάμεσους φορείς (π.χ. ασφαλιστικούς διαμεσολαβητές) σε περίπτωση που ένας συγκεκριμένος ασφαλιζόμενος εξακολουθήσει να καταβάλλει τα ασφάλιστρα εντός του ορίου του ασφαλιστηρίου συμβολαίου
- δαπάνες με τις οποίες θα επιβαρυνθεί ο Όμιλος για την παροχή επενδυτικών υπηρεσιών,
- δαπάνες με τις οποίες θα επιβαρυνθεί ο Όμιλος κατά την άσκηση επενδυτικών δραστηριοτήτων στο βαθμό που τις εκτελεί για την ενίσχυση του οικονομικού οφέλους από την ασφαλιστική κάλυψη των ασφαλισμένων, δημιουργώντας μια επενδυτική απόδοση από την οποία θα επωφεληθούν οι ασφαλισμένοι σε περίπτωση επέλευσης ασφαλισμένου συμβάντος, και
- φόρος εισοδήματος και άλλα έξοδα που βαρύνουν ειδικά τους ασφαλισμένους σύμφωνα με τους όρους των συμβολαίων.

#### Χρηματοοικονομικές παραδοχές – Προεξοφλητικά Επιτόκια

Το Δ.Π.Χ.Α. 17 απαιτεί την προσαρμογή των εκτιμώμενων αναμενόμενων ταμειακών ροών ώστε να αντικατοπτρίζουν τη χρονική αξία του χρήματος και τους χρηματοοικονομικούς κινδύνους που συνδέονται με αυτές τις ταμειακές ροές, στο βαθμό που οι χρηματοοικονομικοί κίνδυνοι δεν περιλαμβάνονται ήδη στις εκτιμήσεις ταμειακών ροών.

Η οικονομική οντότητα θα πρέπει να χρησιμοποιεί τα παρατηρήσιμα δεδομένα της αγοράς βάσει μιας καμπύλης άνευ κινδύνου και ειδικές προσαρμογές χαρτοφυλακίου για να αντικατοπτρίζει την περιορισμένη ρευστότητα των ασφαλιστικών υποχρεώσεων κατά τον προσδιορισμό των καμπυλών επιτοκίων.

Για ομάδες συμβολαίων στο πλαίσιο του GMM και της PAA, ο Όμιλος έχει καθορίσει τα προεξοφλητικά επιτόκια χρησιμοποιώντας την «από κάτω προς τα πάνω» (bottom up) προσέγγιση. Οι υποχρεώσεις από ασφαλιστήρια συμβόλαια υπολογίζονται προεξοφλώντας τις αναμενόμενες μελλοντικές ταμειακές ροές με το επιτόκιο μηδενικού κινδύνου, όπως δημοσιεύεται από την Ευρωπαϊκή Αρχή Ασφαλίσεων και Επαγγελματικών Συντάξεων (ΕΙΟΡΑ), συν ένα περιθώριο ρευστότητας (ILP). Χρησιμοποιείται ένα σταθερό περιθώριο ρευστότητας σε όλη την καμπύλη κινδύνου-απόδοσης, το οποίο προκύπτει από συνδυασμό χαρτοφυλακίων του Ομίλου και χαρτοφυλακίων αναφοράς. Επιπλέον, ο συντελεστής προσαρμογής ILP, με βάση το ίδιο χαρτοφυλάκιο, εφαρμόζεται στον υπολογισμό του περιθωρίου ρευστότητας για την αντιμετώπιση των ασυμμετριών διάρκειας.

Για ομάδες συμβολαίων στο πλαίσιο της VFA, ο Όμιλος χρησιμοποιεί την καμπύλη προεξόφλησης μηδενικού κινδύνου όπως παρέχεται από την ΕΙΟΡΑ, σύμφωνα με τις προτεινόμενες μεθοδολογίες του Δ.Π.Χ.Α. 17.

#### Προσαρμογή κινδύνου (RA)

Η προσαρμογή κινδύνου είναι το δεύτερο στοιχείο των ταμειακών ροών εκπλήρωσης και αντανάκλα την αποζημίωση που θα απαιτούσε μια οικονομική οντότητα για να αναλάβει την αβεβαιότητα σχετικά με το ποσό και τον χρόνο των ταμειακών ροών από μη χρηματοοικονομικούς κινδύνους, δηλαδή την αβεβαιότητα των ταμειακών ροών που προκύπτουν από τα ασφαλιστήρια συμβόλαια, εκτός από την αβεβαιότητα που προκύπτει από τους χρηματοοικονομικούς κινδύνους. Τέτοιοι μη χρηματοοικονομικοί κίνδυνοι περιλαμβάνουν τον ασφαλιστικό κίνδυνο, τον κίνδυνο ακυρωσιμότητας και τον κίνδυνο εξόδων. Το Δ.Π.Χ.Α. 17 δεν προβλέπει συγκεκριμένη προσέγγιση για τον προσδιορισμό της προσαρμογής κινδύνου.

Η προσαρμοσμένη μέθοδος του «Value at Risk», χρησιμοποιώντας τον τυποποιημένο SII τύπο, είναι αυτή που επέλεξε ο Όμιλος για τον υπολογισμό του μη χρηματοοικονομικού κινδύνου όπως προβλέπεται από το Δ.Π.Χ.Α. 17, καθώς αποτελεί την καταλληλότερη μεθοδολογία για να συνδυάσει τόσο τη συμμόρφωση με το πρότυπο όσο και τη μικρότερη πολυπλοκότητα όσον αφορά την εφαρμογή.

Ο Όμιλος κατέληξε στο συμπέρασμα ότι το RA αντιστοιχεί σε επίπεδο εμπιστοσύνης 80% και ότι αυτό αντικατοπτρίζει τη διάθεσή του για ανάληψη κινδύνου και τη σχετική κατανομή πιθανότητας παρούσας αξίας των μελλοντικών ταμειακών ροών.

Ο Όμιλος έχει επιλέξει να μην διαχωρίσει τη μεταβολή στην προσαρμογή κινδύνου για μη χρηματοοικονομικό κίνδυνο μεταξύ του αποτελέσματος υπηρεσιών ασφάλισης και των χρηματοοικονομικών εσόδων ή δαπανών ασφάλισης.

#### Συμβατικό Περιθώριο Κέρδους Υπηρεσιών (CSM)

Το συμβατικό περιθώριο κέρδους υπηρεσιών είναι μέρος της υποχρέωσης της ομάδας των ασφαλιστηρίων συμβολαίων, το οποίο αντιπροσωπεύει το μη δεδουλευμένο κέρδος που θα αναγνωρίσει ο Όμιλος κατά την αρχική αναγνώριση και το οποίο αναγνωρίζεται σταδιακά στην κατάσταση αποτελεσμάτων κατά τη διάρκεια του συμβολαίου και την παροχή ασφαλιστικών και επενδυτικών υπηρεσιών προς τον πελάτη.

Ο Όμιλος επιμετρά το συμβατικό περιθώριο κέρδους υπηρεσιών κατά την αρχική αναγνώριση σε ποσό που, με εξαίρεση μια επαχθή ομάδα συμβολαίων, δεν οδηγεί σε έσοδα ή έξοδα που προκύπτουν από:

- την αρχική αναγνώριση των ταμειακών ροών εκπλήρωσης·
- τυχόν ταμειακές ροές που προκύπτουν από τα συμβόλαια της ομάδας κατά την ημερομηνία αυτή
- την παύση αναγνώρισης κατά την ημερομηνία της αρχικής αναγνώρισης:
  - ο κάθε περιουσιακού στοιχείου που αναγνωρίζεται για ταμειακές ροές απόκτησης ασφάλισης και
  - ο κάθε άλλου περιουσιακού στοιχείου ή υποχρέωσης που είχε προηγουμένως αναγνωριστεί για ταμειακές ροές που σχετίζονται με την ομάδα συμβολαίων.

Για συμβόλαια αντασφάλισης που κατέχονται, τυχόν κέρδος ή ζημία κατά την αρχική αναγνώριση αποτυπώνεται ως συμβατικό περιθώριο κέρδους, εκτός και αν το κόστος αγοράς αντασφάλισης αφορά σε προηγούμενες ασφαλιστικές υπηρεσίες οπότε και αναγνωρίζεται απευθείας στην κατάσταση αποτελεσμάτων.

Για συμβόλαια αντασφάλισης που κατέχονται, το συμβατικό περιθώριο κέρδους αντιπροσωπεύει ένα αναβαλλόμενο κέρδος ή ζημία που ο Όμιλος θα αναγνωρίσει σαν έξοδο λόγω αντασφάλισης, καθώς θα λαμβάνει τις υπηρεσίες από τον Αντασφαλιστή στο μέλλον και υπολογίζεται ως το άθροισμα των εξής:

- αρχική αναγνώριση των ταμειακών ροών εκπλήρωσης,
- τυχόν ταμειακές ροές που προκύπτουν από τα συμβόλαια της ομάδας κατά την ημερομηνία αυτή
- την παύση αναγνώρισης κατά την ημερομηνία της αρχικής αναγνώρισης:
  - ο λοιπών περιουσιακών στοιχείων ή υποχρεώσεων που είχαν προηγουμένως αναγνωριστεί για ταμειακές ροές που σχετίζονται με την ομάδα συμβολαίων που κατέχονται.
- Τυχόν έσοδα που αναγνωρίστηκε στα αποτελέσματα όταν ο Όμιλος αναγνωρίζει μια ζημία κατά την αρχική αναγνώριση μιας επαχθούς ομάδας υποκείμενων συμβολαίων ή από προσθήκη επαχθών υποκείμενων συμβολαίων στην ομάδα.

Για ομάδες συμβολαίων που αποκτήθηκαν στο πλαίσιο μεταβίβασης συμβολαίων ή συνένωσης επιχειρήσεων, το αντάλλαγμα που εισπράττεται για τα συμβόλαια κατά την ημερομηνία απόκτησης είναι αντιπροσωπευτικό των εισπραττόμενων ασφαλιστρών. Σε μια συνένωση επιχειρήσεων, το αντάλλαγμα που λαμβάνεται είναι η εύλογη αξία των συμβολαίων κατά την εν λόγω ημερομηνία.

Για ομάδες συμβολαίων που αξιολογούνται ως επαχθείς, ο Όμιλος αναγνωρίζει ζημία στην κατάσταση αποτελεσμάτων για την καθαρή εκροή, με αποτέλεσμα η λογιστική αξία της υποχρέωσης για την ομάδα να ισούται με τις ταμειακές ροές εκπλήρωσης και το συμβατικό περιθώριο κέρδους υπηρεσιών της ομάδας να είναι μηδενικό. Ένα στοιχείο ζημίας δημιουργείται για την υποχρέωση εναπομένουσας κάλυψης μίας επαχθούς ομάδας συμβολαίων, το οποίο απεικονίζει τις αναγνωρισμένες ζημίες που καθορίζουν τα ποσά που παρουσιάζονται στη συνέχεια στα αποτελέσματα ως ζημιών σε επαχθή συμβόλαια και εξαιρούνται από τα ασφαλιστικά έσοδα.

Σε επόμενη μέτρηση, το συμβατικό περιθώριο κέρδους υπηρεσιών προσαρμόζεται ανάλογα με το αν εφαρμόζεται GMM ή VFA.

Και στα δύο μοντέλα μέτρησης, το συμβατικό περιθώριο κέρδους υπηρεσιών προσαρμόζεται για αλλαγές στις ταμειακές ροές που σχετίζονται με μελλοντικές υπηρεσίες. Στο πλαίσιο του GMM, το CSM προσαρμόζεται επίσης για την αύξηση των τόκων με επιτόκια «κλειδωμένα» κατά την αρχική αναγνώριση της ομάδας συμβολαίων. Για ασφαλιστήρια συμβόλαια με χαρακτηριστικά άμεσης συμμετοχής (επιμετρούμενα βάσει VFA), δεν απαιτείται σαφής προσαύξηση τόκων, δεδομένου ότι το συμβατικό περιθώριο κέρδους υπηρεσιών προσδιορίζεται εκ νέου όταν προσαρμόζεται για μεταβολές στους χρηματοοικονομικούς κινδύνους, συμπεριλαμβανομένων των μεταβολών στο ποσό του μεριδίου της οντότητας στην εύλογη αξία των υποκείμενων στοιχείων.

Μετά από όλες τις προσαρμογές για το συμβατικό περιθώριο κέρδους υπηρεσιών, το ποσό που αναγνωρίζεται ως έσοδο ασφάλισης λόγω της μεταφοράς υπηρεσιών ασφαλιστηρίου συμβολαίου στην περίοδο προσδιορίζεται με βάση τις «μονάδες κάλυψης». Ο αριθμός των μονάδων κάλυψης σε μία ομάδα είναι η ποσότητα κάλυψης που παρέχεται από τα συμβόλαια της ομάδας, η οποία καθορίζεται λαμβάνοντας υπόψη την ποσότητα των παροχών και την αναμενόμενη διάρκεια κάλυψης. Οι συνολικές μονάδες κάλυψης κάθε ομάδας ασφαλιστηρίων συμβολαίων επαναξιολογούνται στο τέλος κάθε περιόδου αναφοράς για να προσαρμοστούν για τη μείωση της εναπομένουσας κάλυψης για καταβληθείσες απαιτήσεις, τις προσδοκίες λήξης ισχύος και ακύρωσης συμβολαίων κατά την περίοδο. Ο Όμιλος έχει ορίσει είτε τη γραμμική κατανομή με την πάροδο του χρόνου (αλλά αντανακλώντας τον αριθμό των συμβολαίων σε μία ομάδα), είτε τη μέγιστη συμβατική κάλυψη σε κάθε περίοδο ή τα ποσά που η οντότητα αναμένει να δικαιούται να λάβει ο ασφαλιζόμενος ως προεπιλεγμένη προσέγγιση για τον καθορισμό αυτών των μονάδων κάλυψης. Εάν παρέχονται πολλαπλές υπηρεσίες σε ένα συμβόλαιο, εφαρμόζεται μία στάθμιση είτε με βάση τα ποσά των ασφαλιστρών σε κάθε περίοδο είτε με βάση τις αναμενόμενες εκροές, οι οποίες καθορίζονται από τα αντίστοιχα χαρακτηριστικά του συμβολαίου.

Εάν πληρούνται ορισμένα κριτήρια, μια οικονομική οντότητα μπορεί να εφαρμόσει την επιλογή μετριασμού του κινδύνου. Συγκεκριμένα μια οικονομική οντότητα που μετριάξει την επίπτωση του χρηματοοικονομικού κινδύνου με χρήση παράγωγων μέσων ή μη παράγωγων χρηματοοικονομικών μέσων επιμετρούμενων στην εύλογη αξία μέσω των αποτελεσμάτων, μπορεί να επιλέξει να συμπεριλάβει τα χρηματοοικονομικά έσοδα ή δαπάνες ασφάλισης για την περίοδο στην κατάσταση αποτελεσμάτων, αντί στο CSM για συμβόλαια που επιμετρώνται με VFA. Εάν η οικονομική οντότητα μετριάξει την επίπτωση του χρηματοοικονομικού κινδύνου με χρήση συμβολαίων αντασφάλισης, εφαρμόζει την ίδια λογιστική πολιτική για την παρουσίαση των χρηματοοικονομικών εσόδων ή δαπανών ασφάλισης με εκείνη τη οποία εφαρμόζει και για τα συμβόλαια αντασφάλισης. Ο Όμιλος δεν εφαρμόζει μετριασμό κινδύνου για συμβόλαια που επιμετρώνται βάσει VFA.

Σε περίπτωση ομάδων συμβολαίων αντασφάλισης που κατέχονται και επιμετρώνται με GMM, το συμβατικό περιθώριο κέρδους υπηρεσιών στο τέλος της περιόδου αναφοράς επιμετρύται ως η λογιστική αξία που προσδιορίζεται κατά την έναρξη της περιόδου αναφοράς, προσαρμοσμένη ως προς:

- την επίπτωση τυχόν νέων συμβολαίων που προστίθενται στην ομάδα,
- τους δεδουλευμένους τόκους επί της λογιστικής αξίας του συμβατικού περιθωρίου κέρδους υπηρεσιών, επιμετρούμενων με βάση τα προεξοφλητικά επιτόκια που προσδιορίζονται κατά την ημερομηνία της αρχικής αναγνώρισης ομάδας συμβολαίων
- έσοδα που αναγνωρίστηκαν στην κατάσταση αποτελεσμάτων κατά την περίοδο αναφοράς, όταν η οικονομική οντότητα αναγνωρίζει ζημία κατά την αρχική αναγνώριση επαχθούς ομάδας υποκείμενων ασφαλιστηρίων συμβολαίων ή κατά την προσθήκη επαχθών υποκείμενων ασφαλιστηρίων συμβολαίων σε μια ομάδα, τα οποία προσαρμόζουν το συμβατικό περιθώριο κέρδους υπηρεσιών της ομάδας συμβολαίων αντασφάλισης που κατέχονται,
- αναστροφές στοιχείου ανάκτησης ζημίας το οποίο έχει αναγνωριστεί κατά την αρχική αναγνώριση, στον βαθμό που οι εν λόγω αναστροφές δεν αποτελούν μεταβολές στις ταμειακές ροές εκπλήρωσης της ομάδας συμβολαίων αντασφάλισης που κατέχονται
- τις μεταβολές στις ταμειακές ροές εκπλήρωσης, επιμετρούμενες με τα προεξοφλητικά επιτόκια που προσδιορίζονται κατά την ημερομηνία της αρχικής αναγνώρισης ομάδας συμβολαίων, στον βαθμό που η εν λόγω μεταβολή αφορά μελλοντική υπηρεσία, εκτός εάν:
  - i. η μεταβολή οφείλεται σε μεταβολή στις ταμειακές ροές εκπλήρωσης που κατανέμονται σε ομάδα υποκείμενων ασφαλιστηρίων συμβολαίων η οποία δεν επιφέρει προσαρμογή του συμβατικού περιθωρίου κέρδους υπηρεσιών ως προς την ομάδα υποκείμενων ασφαλιστηρίων συμβολαίων, ή
  - ii. η μεταβολή οφείλεται σε μεταβολή στις ταμειακές ροές εκπλήρωσης που κατανέμονται σε ομάδα υποκείμενων ασφαλιστηρίων συμβολαίων (σχετικά με τις επαχθείς συμβάσεις), κι η οποία ομάδα επιμετρύται με την προσέγγιση κατανομής ασφαλιστρών.
- την επίπτωση τυχόν διαφορών συναλλαγματικής ισοτιμίας που προκύπτουν επί του συμβατικού περιθωρίου κέρδους υπηρεσιών, και
- το ποσό που αναγνωρίζεται στην κατάσταση αποτελεσμάτων λόγω υπηρεσιών που ελήφθησαν κατά τη συγκεκριμένη περίοδο, το οποίο προσδιορίζεται διά της κατανομής του συμβατικού περιθωρίου κέρδους υπηρεσιών που υπολείπεται στο τέλος της περιόδου αναφοράς (πριν από οποιαδήποτε κατανομή) στην τρέχουσα και την εναπομένουσα περίοδο κάλυψης της ομάδας συμβολαίων αντασφάλισης που κατέχονται, με βάση τις ορισμένες «μονάδες κάλυψης».

#### Αναγνώριση του στοιχείου ζημίας

Για ομάδες συμβολαίων που είναι επαχθείς κατά την αρχική αναγνώριση ή μεταγενέστερα, ο Όμιλος διενεργεί πρόσθετη ανάλυση για να καθορίσει εάν αναμένεται καθαρή εκροή από το συμβόλαιο. Τέτοια επαχθή συμβόλαια ομαδοποιούνται χωριστά από άλλα συμβόλαια και η υποχρέωση για την εναπομένουσα κάλυψη καθορίζεται από τις ταμειακές ροές εκπλήρωσης.

Αφότου μια οικονομική οντότητα αναγνωρίσει μια ζημία σε μια επαχθή ομάδα ασφαλιστηρίων συμβολαίων, κατανέμει (loss component systematic allocation):

α) κατά τρόπο συστηματικό τις μεταγενέστερες μεταβολές στις ταμειακές ροές εκπλήρωσης (για την υποχρέωση της εναπομένουσας κάλυψης), μεταξύ

- i. του στοιχείου ζημίας της υποχρέωσης για την εναπομένουσα κάλυψη, και
- ii. της υποχρέωσης για την εναπομένουσα κάλυψη, εξαιρουμένου του στοιχείου ζημίας.

β) αποκλειστικά στο στοιχείο ζημίας, έως ότου το εν λόγω στοιχείο μηδενιστεί:

- i. τυχόν μεταγενέστερη μείωση, σχετιζόμενη με μελλοντική υπηρεσία, στις ταμειακές ροές εκπλήρωσης που κατανέμονται στην ομάδα και οι οποίες ανακύπτουν από μεταβολές στις εκτιμήσεις των μελλοντικών ταμειακών ροών και από την προσαρμογή του μη χρηματοοικονομικού κινδύνου, και
- ii. τυχόν μεταγενέστερες αυξήσεις στο ποσό του μεριδίου της οικονομικής οντότητας στην εύλογη αξία των υποκείμενων στοιχείων.

Όταν οι μειώσεις στις ταμειακές ροές εκπλήρωσης, επαχθών ομάδων συμβολαίων, που σχετίζονται με μελλοντικές υπηρεσίες υπερβαίνουν το στοιχείο της ζημίας, ο Όμιλος προσαρμόζει το συμβατικό περιθώριο κέρδους υπηρεσιών μόνο ως προς το μέρος της μείωσης που υπερβαίνει το ποσό που κατανέμεται στο στοιχείο της ζημίας.

Οι μεταγενέστερες μεταβολές στις ταμειακές ροές εκπλήρωσης της υποχρέωσης για την εναπομένουσα κάλυψη που πρέπει να κατανεμηθούν όπως αναφέρθηκε παραπάνω, είναι οι ακόλουθες:

- α) εκτιμήσεις της παρούσας αξίας των μελλοντικών ταμειακών ροών για απαιτήσεις και δαπάνες που απαλλάσσονται από την υποχρέωση εναπομένουσας κάλυψης λόγω των πραγματοποιηθεισών δαπανών υπηρεσιών ασφάλισης,
- β) μεταβολές στην προσαρμογή του μη χρηματοοικονομικού κινδύνου που αναγνωρίζεται στα αποτελέσματα λόγω της απαλλαγής από τον κίνδυνο, και
- γ) χρηματοοικονομικά έσοδα ή δαπάνες ασφάλισης

Η συστηματική κατανομή που εφαρμόζεται έχει ως αποτέλεσμα τα συνολικά ποσά που κατανέμονται στο στοιχείο ζημίας, σύμφωνα με όσα αναφέρθηκαν παραπάνω, να είναι ίσα με μηδέν στο τέλος της περιόδου κάλυψης μιας ομάδας συμβολαίων.

#### 2.9.7 Συμβόλαια που επιμετρούνται βάσει της ΡΑΑ

Ο Όμιλος μετρά τη λογιστική αξία της Υποχρέωσης για Εναπομένουσα Κάλυψη ως τα εισπραχθέντα ασφάλιστρα, μείον τυχόν ταμειακές ροές απόκτησης ασφάλισης που καταβλήθηκαν και τυχόν ποσά που αναγνωρίζονται ως ασφαλιστικά έσοδα σε αναλογική βάση.

Ο Όμιλος έχει επιλέξει να μην μεταφέρει απευθείας στην κατάσταση αποτελεσμάτων τις ταμειακές ροές απόκτησης ασφάλισης κατά το χρόνο πραγματοποίησής τους. Οι ταμειακές ροές απόκτησης καταχωρούνται στην κατάσταση αποτελεσμάτων γραμμικά και σε συσχέτιση με την αναγνώριση των εσόδων ασφάλισης.

Αντίστοιχα για τις αντασφαλιστικές συμβάσεις που κατέχονται, ο Όμιλος μετρά τη λογιστική αξία του Περιουσιακού Στοιχείου για την Εναπομένουσα Κάλυψη ως τα πληρωθέντα ασφάλιστρα συμβολαίων αντασφάλισης, μείον τυχόν προμήθειες εκχώρησης που εκκαθαρίστηκαν.

Οι προμήθειες εκχώρησης λόγω αντασφάλισης που σχετίζονται με τα ασφάλιστρα συμβολαίων αντασφάλισης που κατέχονται, καταχωρούνται στην κατάσταση αποτελεσμάτων ως μείωση στα έξοδα λόγω αντασφάλισης, γραμμικά και σε συσχέτιση με την αναγνώριση των εξόδων λόγω αντασφάλισης.

Ο Όμιλος δεν έχει επιλέξει να αναπροσαρμόσει για τη χρονική αξία του χρήματος (δεδουλευμένοι τόκοι) την υποχρέωση εναπομένουσας κάλυψης (ή το περιουσιακό στοιχείο εναπομένουσας κάλυψης για συμβάσεις αντασφάλισης που κατέχονται), καθώς τα ασφάλιστρα (ασφάλιστρα λόγω αντασφάλισης) εισπράττονται (πληρώνονται) εντός ενός έτους από την περίοδο κάλυψης ή δεν υπάρχει σημαντικό χρηματοδοτικό στοιχείο.

#### Αναγνώριση του στοιχείου ζημίας

Εάν τα γεγονότα και οι περιστάσεις (π.χ. ένας υπερβάλλον αναμενόμενος συνδυασμένος δείκτης) δείχνουν ότι μια ομάδα ασφαλιστηρίων συμβολαίων που μετρούνται βάσει ΡΑΑ είναι επαχθής κατά την αρχική αναγνώριση ή στη συνέχεια καθίσταται επαχθής, ο Όμιλος διενεργεί πρόσθετη ανάλυση για να καθορίσει εάν αναμένεται καθαρή εκροή από το συμβόλαιο. Σε αυτή την περίπτωση, αυξάνει τη λογιστική αξία του LRC στα ποσά των ταμειακών ροών εκπλήρωσης που καθορίζονται βάσει του GMM με το ποσό μιας τέτοιας αύξησης να αναγνωρίζεται στα έξοδα υπηρεσιών ασφάλισης και ένα στοιχείο ζημίας δημιουργείται για το ποσό της ζημίας που αναγνωρίζεται. Στη συνέχεια, το στοιχείο ζημιών επιμετρύται εκ νέου σε κάθε ημερομηνία αναφοράς ως η διαφορά μεταξύ των ποσών των ταμειακών ροών εκπλήρωσης που προσδιορίζονται βάσει του GMM σχετικά με τη μελλοντική υπηρεσία και της λογιστικής αξίας του LRC χωρίς το στοιχείο ζημίας.

#### Υποχρέωση για Επισυμβάσεις Απαιτήσεις

Η Εταιρία εκτιμά την υποχρέωση για επισυμβάσεις απαιτήσεις ως τις ταμειακές ροές εκπλήρωσης που σχετίζονται με επισυμβάσεις απαιτήσεις. Οι ταμειακές ροές εκπλήρωσης ενσωματώνουν, με αμερόληπτο τρόπο, όλες τις εύλογες και

υποστηρικτικές πληροφορίες που είναι διαθέσιμες χωρίς υπερβολικό κόστος ή προσπάθεια σχετικά με το ποσό, τον χρόνο και την αβεβαιότητα αυτών των μελλοντικών ταμειακών ροών, αντικατοπτρίζουν τις τρέχουσες εκτιμήσεις από τη σκοπιά της οικονομικής οντότητας και περιλαμβάνουν σαφή προσαρμογή για μη χρηματοοικονομικό κίνδυνο (προσαρμογή κινδύνου). Η Εταιρία προσαρμόζει τις μελλοντικές ταμειακές ροές για τη χρονική αξία του χρήματος και την επίδραση του χρηματοοικονομικού κινδύνου για την επιμέτρηση της Υποχρέωσης για Επισυμβάσεις Απαιτήσεις.

#### 2.9.8 Περιουσιακό στοιχείο από Ταμειακές Ροές Απόκτησης Ασφάλισης (IACF)

Οι ταμειακές ροές απόκτησης ασφάλισης προκύπτουν από το κόστος πώλησης, σύναψης και δημιουργίας μιας ομάδας ασφαλιστηρίων συμβολαίων (που έχουν εκδοθεί ή αναμένεται να εκδοθούν) που αποδίδονται άμεσα στο χαρτοφυλάκιο ασφαλιστηρίων συμβολαίων στο οποίο ανήκει η ομάδα.

Οι ταμειακές ροές απόκτησης ασφάλισης δεν μεταφέρονται απευθείας στην κατάσταση αποτελεσμάτων, αλλά αναβάλλονται κατά τη διάρκεια της περιόδου κάλυψης για όλα τα μοντέλα επιμέτρησης για συμβόλαια που έχουν ήδη αναγνωριστεί και αυτά που δεν έχουν ακόμη αναγνωριστεί. Τυχόν ταμειακές ροές απόκτησης που καταβάλλονται εκ των προτέρων (δηλ. πριν από την έναρξη της κάλυψης) ή καταβάλλονται άνευ όρων και σχετίζονται με ανανεώσεις, θεωρούνται εκτός ορίων του συμβολαίου και αναγνωρίζονται ως περιουσιακό στοιχείο.

Το περιουσιακό στοιχείο των IACF κατανέμεται σε συστηματική βάση στην ομάδα ασφαλιστηρίων συμβολαίων στην οποία ανήκουν. Ως εκ τούτου, το κατανεμημένο ποσό του περιουσιακού στοιχείου IACF αναγνωρίζεται ως μέρος των ταμειακών ροών εκπλήρωσης και μειώνει το συμβατικό περιθώριο κέρδους υπηρεσιών της σχετικής ομάδας συμβολαίων βάσει GMM και VFA ή αναγνωρίζεται ως μέρος της Υποχρέωσης για Εναπομένουσα Κάλυψη για συμβόλαια που μετρούνται βάσει PAA.

Μετά τη σχετική κατανομή όλων των ταμειακών ροών απόκτησης ασφάλισης, το περιουσιακό στοιχείο για τις ταμειακές ροές απόκτησης ασφάλισης παύει να αναγνωρίζεται στην κατάσταση χρηματοοικονομικής θέσης. Όσο δεν έχουν κατανεμηθεί όλες οι ταμειακές ροές απόκτησης ασφάλισης σε ομάδα ασφαλιστηρίων συμβολαίων, ο Όμιλος διενεργεί αξιολόγηση σχετικά με τη δυνατότητα ανάκτησης του περιουσιακού στοιχείου για τα IACF, εάν τα γεγονότα και οι περιστάσεις υποδεικνύουν πιθανή απομείωση.

Η αξιολόγηση ανακτησιμότητας εφαρμόζεται σε δυο βήματα, ως εξής:

- Αναγνωρίζεται ζημία απομείωσης στον βαθμό που η λογιστική αξία κάθε περιουσιακού στοιχείου για τις ταμειακές ροές πρόσκτησης από ασφαλιστήρια συμβόλαια υπερβαίνει την αναμενόμενη καθαρή ταμειακή εισροή, όπως προσδιορίζεται από τις ταμειακές ροές εκπλήρωσης κατά την αρχική αναγνώριση για τη σχετική ομάδα ασφαλιστηρίων συμβολαίων.
- Επιπλέον, όταν οι ταμειακές ροές πρόσκτησης ασφαλιστηρίων συμβολαίων που αποδίδονται άμεσα σε ομάδες ασφαλιστηρίων συμβολαίων που περιλαμβάνουν αναμενόμενες ανανεώσεις συμβολαίων, οι εν λόγω ταμειακές ροές πρόσκτησης ασφαλιστηρίων συμβολαίων δεν θα πρέπει να υπερβαίνουν τις αναμενόμενες καθαρές ταμειακές εισροές από τις αναμενόμενες ανανεώσεις, όπως προσδιορίζονται από τις ταμειακές ροές εκπλήρωσης κατά την αρχική αναγνώριση αυτών. Ζημία απομείωσης αναγνωρίζεται για το πλεόνασμα στον βαθμό που δεν αναγνωρίζεται στο παραπάνω βήμα.

#### 2.9.9 Συμβόλαια αντασφάλισης που κατέχονται

Ο Όμιλος μετρά χαρτοφυλάκια συμβολαίων αντασφάλισης που κατέχονται εφαρμόζοντας τις ίδιες αρχές που ορίζονται παραπάνω, για τα ασφαλιστήρια συμβόλαια που εκδίδονται, εκτός από το ότι οι αναφορές σε επαχθή συμβόλαια αναφέρονται σε συμβόλαια αντασφάλισης που κατέχονται για τα οποία υπάρχει καθαρό κέρδος κατά την αρχική αναγνώριση και ότι η VFA δεν ισχύει για συμβόλαια αντασφάλισης που κατέχονται. Τα χαρτοφυλάκια συμβολαίων αντασφάλισης που κατέχει ο Όμιλος επιμετρούνται κυρίως με βάση την PAA, και σε μικρότερο βαθμό με την GMM.

#### Αναγνώριση του στοιχείου ανάκτησης ζημιών

Για ομάδες συμβολαίων αντασφάλισης που κατέχονται και καλύπτουν επαχθή υποκείμενα ασφαλιστήρια συμβόλαια, πρέπει να θεσπιστεί ένα στοιχείο ανάκτησης ζημιών, όταν τα υποκείμενα ασφαλιστήρια συμβόλαια αναγνωρίζονται αρχικά ή θεωρούνται μεταγενέστερα επαχθή εντός του Περιουσιακού Στοιχείου Εναπομένουσας Κάλυψης (Asset for Remaining Coverage ή ARC) για συμβόλαια αντασφάλισης που κατέχονται. Κάθε στοιχείο ανάκτησης ζημιών προσδιορίζεται σε σχέση με το στοιχείο ζημίας που αναγνωρίζεται στα υποκείμενα συμβόλαια και την ανάκτηση που αναμένεται για τις εν λόγω απαιτήσεις από συμβόλαια αντασφάλισης που κατέχονται. Ο Όμιλος υπολογίζει το στοιχείο ανάκτησης ζημιών πολλαπλασιάζοντας τη ζημία που αναγνωρίζεται στα υποκείμενα ασφαλιστήρια συμβόλαια και το ποσοστό των απαιτήσεων από τα υποκείμενα ασφαλιστήρια συμβόλαια που ο Όμιλος αναμένει να ανακτήσει από την ομάδα συμβολαίων αντασφάλισης που κατέχει. Το στοιχείο ανάκτησης ζημιών αναγνωρίζεται ως έσοδο στην κατάσταση αποτελεσμάτων.



Ο Όμιλος χρησιμοποιεί συστηματική και ορθολογική μέθοδο για τον προσδιορισμό του μέρους των ζημιών που αναγνωρίζονται στην ομάδα ασφαλιστηρίων συμβολαίων που καλύπτονται από την ομάδα συμβολαίων αντασφάλισης που κατέχονται όταν ορισμένα συμβόλαια της υποκείμενης ομάδας δεν καλύπτονται από την ομάδα συμβολαίων αντασφάλισης που κατέχονται.

Στη συνέχεια, το στοιχείο ανάκτησης ζημιών προσαρμόζεται για να αντικατοπτρίζει τις αλλαγές στο στοιχείο ζημιών μιας επαχθούς ομάδας υποκείμενων ασφαλιστηρίων συμβολαίων. Το στοιχείο ανάκτησης ζημιών προσαρμόζεται περαιτέρω, αν απαιτείται, για να διασφαλιστεί ότι δεν υπερβαίνει την αξία του στοιχείου ζημιών που αφορά σε επαχθή υποκείμενα ασφαλιστικά συμβόλαια το οποίο ο Όμιλος αναμένει να ανακτήσει από τα συμβόλαια αντασφάλισης που κατέχονται.

Το στοιχείο ανάκτησης ζημιών καθορίζει τα ποσά που αναγνωρίζονται ως μείωση του ανακτήσιμου ποσού για επισυμβάσεις απαιτήσεις από συμβόλαια αντασφάλισης (AIC) που κατέχονται και εξαιρούνται συνεπώς από τα έσοδα λόγω αντασφάλισης.

#### 2.9.10 Όριο του συμβολαίου

Ο Όμιλος περιλαμβάνει στην επιμέτρηση μιας ομάδας συμβολαίων όλες τις μελλοντικές ταμειακές ροές εντός των ορίων κάθε συμβολαίου της ομάδας.

##### Ασφαλιστήρια Συμβόλαια

Οι ταμειακές ροές βρίσκονται εντός των ορίων ενός ασφαλιστηρίου συμβολαίου εάν προκύπτουν από ουσιαστικά δικαιώματα και υποχρεώσεις που υφίστανται κατά τη διάρκεια της περιόδου αναφοράς κατά την οποία ο Όμιλος μπορεί να υποχρεώσει τον ασφαλιζόμενο να καταβάλει τα ασφάλιστρα ή στην οποία ο Όμιλος έχει ουσιαστική υποχρέωση να παρέχει στον ασφαλιζόμενο υπηρεσίες. Το όριο του συμβολαίου θεωρείται ότι συνδέεται με την ικανότητα της οικονομικής οντότητας να ανατιμολογεί ένα συμβόλαιο.

Πιο συγκεκριμένα, μια ουσιαστική υποχρέωση παροχής υπηρεσιών παύει όταν ο Όμιλος έχει την πρακτική ικανότητα να επανεκτιμήσει τους κινδύνους και να καθορίσει μια τιμή ή ένα επίπεδο παροχών που αντικατοπτρίζει πλήρως αυτούς τους επανεκτιμημένους κινδύνους είτε για τον συγκεκριμένο αντισυμβαλλόμενο είτε για το χαρτοφυλάκιο που περιέχει το ασφαλιστήριο συμβόλαιο. Όσον αφορά το τελευταίο, η τιμολόγηση των ασφαλιστρών μέχρι την ημερομηνία επαναξιολόγησης των κινδύνων δεν λαμβάνει υπόψη τους κινδύνους που σχετίζονται με περιόδους μεταγενέστερες της ημερομηνίας επαναξιολόγησης.

Οι επιπρόσθετες καλύψεις, που συνοδεύουν ένα βασικό ασφαλιστήριο συμβόλαιο, που παρέχουν πρόσθετες παροχές στον αντισυμβαλλόμενο με πρόσθετο κόστος, οι οποίες εκδίδονται μαζί με τα κύρια ασφαλιστήρια συμβόλαια, αποτελούν μέρος ενός ενιαίου ασφαλιστηρίου συμβολαίου με όλες τις ταμειακές ροές εντός των ορίων του.

Κατά συνέπεια, τα όρια του συμβολαίου θα καθοριστούν λαμβάνοντας υπόψη το ασφαλιστήριο συμβόλαιο στο σύνολό του και όχι εξετάζοντας κάθε μεμονωμένη κάλυψη στο συμβόλαιο χωριστά, οδηγώντας σε διαφορές σε σύγκριση με την τρέχουσα προσέγγιση στο πλαίσιο της Φερεγγυότητας II, ιδίως για συμβόλαια πολλαπλών κινδύνων, όπου διαφορετικές καλύψεις ενδέχεται να έχουν διαφορετικά όρια συμβολαίου.

Οι ταμειακές ροές βρίσκονται εντός των συμβατικών ορίων μιας αντασφαλιστικής σύμβασης που κατέχεται εάν προκύπτουν από ουσιαστικά δικαιώματα και υποχρεώσεις που υφίστανται κατά την περίοδο αναφοράς κατά την οποία ο Όμιλος υποχρεούται να καταβάλει ποσά στον αντασφαλιστή ή έχει ουσιαστικό δικαίωμα να λαμβάνει υπηρεσίες από τον αντασφαλιστή.

Το όριο της σύμβασης επαναξιολογείται σε κάθε ημερομηνία αναφοράς για να συμπεριλάβει την επίδραση των αλλαγών στις συνθήκες στα ουσιαστικά δικαιώματα και υποχρεώσεις του Ομίλου και, ως εκ τούτου, μπορεί να αλλάξει με την πάροδο του χρόνου. Οι ταμειακές ροές εκτός των ορίων της σύμβασης αφορούν μελλοντικά ασφαλιστήρια συμβόλαια και αναγνωρίζονται όταν τα εν λόγω συμβόλαια πληρούν τα κριτήρια αναγνώρισης.

### 2.9.11 Έσοδα ασφάλισης από εκδοθέντα ασφαλιστήρια συμβόλαια ή από συμβόλαια αντασφάλισης που κατέχονται

#### Συμβόλαια που επιμετρούνται βάσει ΡΑΑ

Τα έσοδα από ασφαλιστήρια συμβόλαια για την περίοδο αναφοράς είναι το ποσό των αναμενόμενων εισπράξεων από τα ασφαλιστήρια (εξαιρουμένου οποιουδήποτε επενδυτικού στοιχείου) που κατανέμονται στην περίοδο. Ο Όμιλος κατανέμει τις αναμενόμενες εισπράξεις ασφαλιστήριων σε κάθε περίοδο κάλυψης με βάση την πάροδο του χρόνου. Εάν ο αναμενόμενος τρόπος απελευθέρωσης του κινδύνου στη διάρκεια της περιόδου κάλυψης διαφέρει σημαντικά από την πάροδο του χρόνου, τότε η κατανομή ακολουθεί το αναμενόμενο χρονοδιάγραμμα των πραγματοποιηθεισών εξόδων υπηρεσιών ασφάλισης.

Ο Όμιλος αλλάζει τη βάση κατανομής μεταξύ των δύο παραπάνω μεθόδων ανάλογα με τις ανάγκες, εάν αλλάξουν τα γεγονότα και οι περιστάσεις. Η μεταβολή λογιστικοποιείται μελλοντικά ως μεταβολή της λογιστικής εκτίμησης.

Όσον αφορά τα συμβόλαια αντασφάλισης που κατέχει, ο Όμιλος παρουσιάζει χωριστά τα έσοδα από συμβόλαια αντασφάλισης που κατέχονται και, ως εκ τούτου, το στοιχείο αυτό περιλαμβάνει τα ποσά που ανακτώνται από τον αντασφαλιστή, συμπεριλαμβανομένου και του ποσού των ζημιών που ανακτώνται από ασφαλιστήρια συμβόλαια.

#### Συμβόλαια που δεν επιμετρούνται βάσει ΡΑΑ

Ο Όμιλος αναγνωρίζει έσοδα από ασφαλιστήρια συμβόλαια καθώς παρέχει υπηρεσίες στο πλαίσιο ομάδων ασφαλιστήριων συμβολαίων. Για συμβόλαια που επιμετρούνται στο πλαίσιο της GMM ή VFA, τα ασφαλιστικά έσοδα που σχετίζονται με τις υπηρεσίες που παρασχέθηκαν για κάθε περίοδο αναφοράς αντιπροσωπεύουν το σύνολο των μεταβολών στο LRC που σχετίζονται με υπηρεσίες για τις οποίες ο Όμιλος αναμένει να λάβει αντάλλαγμα και περιλαμβάνει τα ακόλουθα στοιχεία:

- Απελευθέρωση του CSM, υπολογισμένο με βάση τις παρεχόμενες μονάδες κάλυψης.
- Μεταβολές στην προσαρμογή για μη χρηματοοικονομικό κίνδυνο που σχετίζεται με τρέχουσες υπηρεσίες.
- Απαιτήσεις και άλλες δαπάνες υπηρεσιών ασφάλισης που πραγματοποιήθηκαν κατά τη διάρκεια του έτους, οι οποίες κατά κανόνα επιμετρώνται με βάση τα ποσά που αναμένονταν στην αρχή του έτους, εξαιρουμένων των ποσών που κατανέμονται σε ένα πιθανό στοιχείο ζημίας, των αποπληρωμών επενδυτικών στοιχείων, των εξόδων απόκτησης ασφάλισης και των ποσών που σχετίζονται με φόρους βάσει συναλλαγών που εισπράττονται για λογαριασμό τρίτων.
- Άλλα ποσά, συμπεριλαμβανομένων των προσαρμογών λόγω εμπειρίας για εισπράξεις ασφαλιστήριων για τρέχουσες ή προηγούμενες υπηρεσίες.

Όσον αφορά τα συμβόλαια αντασφάλισης που κατέχονται, η θέση αυτή περιλαμβάνει τα ποσά που εισπράττονται από τον αντασφαλιστή, συμπεριλαμβανομένου επίσης του ποσού των ζημιών που ανακτώνται από ασφαλιστήρια συμβόλαια και αλλαγών στις ταμειακές ροές εκπλήρωσης για ανακτήσιμα ποσά από αλλαγές στον κίνδυνο μη απόδοσης του εκδότη συμβολαίου αντασφάλισης.

### 2.9.12 Δαπάνες Υπηρεσιών Ασφάλισης από ασφαλιστήρια συμβόλαια που εκδίδονται ή από συμβόλαια αντασφάλισης που κατέχονται

Οι δαπάνες υπηρεσιών ασφάλισης που προκύπτουν από ασφαλιστήρια συμβόλαια αναγνωρίζονται στα αποτελέσματα κατά τη πραγματοποίησή τους. Δεν περιλαμβάνουν τις αποπληρωμές επενδυτικών στοιχείων και περιλαμβάνουν τα ακόλουθα στοιχεία:

- Επισυμβάσεις απαιτήσεις και άλλα έξοδα υπηρεσιών ασφάλισης
- Απόσβεση των ταμειακών ροών απόκτησης ασφάλισης σε σταθερή βάση κατά την περίοδο κάλυψης της ομάδας συμβολαίων
- Ζημίες από επαχθή συμβόλαια και αναστροφές των εν λόγω ζημιών
- Προσαρμογές των υποχρεώσεων για επισυμβάσεις απαιτήσεις που δεν προκύπτουν από τις επιδράσεις της χρονικής αξίας του χρήματος, του χρηματοοικονομικού κινδύνου και των μεταβολών του.
- Ζημίες απομείωσης περιουσιακών στοιχείων για ταμειακές ροές απόκτησης ασφάλισης και αντιλογισμοί τέτοιων ζημιών απομείωσης.

Όσον αφορά τα συμβόλαια αντασφάλισης που κατέχονται, ο Όμιλος παρουσιάζει χωριστά τα έξοδα για την περίοδο, τα οποία αντιπροσωπεύονται από την κατανομή των ασφαλιστήριων που καταβλήθηκαν κατά την περίοδο, μετά την αφαίρεση τυχόν μη εξαρτώμενων από προμήθειες εκχώρησης απαιτήσεων, για επιμέτρηση συμβολαίων αντασφάλισης βάσει ΡΑΑ. Για τα συμβόλαια αντασφάλισης που κατέχονται και επιμετρούνται με βάση GMM, το στοιχείο αυτό περιλαμβάνει:

- Απελευθέρωση του καθαρού κέρδους ή του καθαρού κόστους από την αγορά αντασφάλισης, μετρούμενο με βάση τις παρεχόμενες μονάδες κάλυψης.
- Μεταβολές στην προσαρμογή κινδύνου για μη χρηματοοικονομικό κίνδυνο που σχετίζεται με τρέχουσες υπηρεσίες.
- Αποζημιώσεις και άλλα έξοδα ασφαλιστικών υπηρεσιών που εισπράχθηκαν κατά τη διάρκεια του έτους, επιμετρούμενα βάσει των ποσών που αναμένονταν στην αρχή της περιόδου. Άλλα ποσά, συμπεριλαμβανομένων των προσαρμογών λόγω εμπειρίας για ασφάλιστρα που καταβάλλονται για τρέχουσες ή παρελθούσες υπηρεσίες
- Μεταβολές στις ταμειακές ροές εκπλήρωσης που προκύπτουν από μεταβολές στον κίνδυνο μη απόδοσης του εκδότη συμβολαίου αντασφάλισης που κατέχεται δεν σχετίζονται με μελλοντική υπηρεσία και δεν επιφέρουν προσαρμογή του συμβατικού περιθωρίου κέρδους υπηρεσιών.

#### 2.9.13 Καθαρά χρηματοοικονομικά έσοδα ή δαπάνες από ασφαλιστήρια συμβόλαια που εκδίδονται και συμβόλαια αντασφάλισης που κατέχονται

Τα καθαρά χρηματοοικονομικά έσοδα ή δαπάνες περιλαμβάνουν τη μεταβολή της λογιστικής αξίας της ομάδας ασφαλιστηρίων και συμβολαίων αντασφάλισης που κατέχονται και προκύπτουν από:

- Την επίδραση της χρονικής αξίας του χρήματος και των αλλαγών στη χρονική αξία του χρήματος, και
- Την επίδραση του χρηματοοικονομικού κινδύνου και των μεταβολών του χρηματοοικονομικού κινδύνου

Κατά τον ίδιο τρόπο, οι αλλαγές αυτές για ομάδες συμβολαίων άμεσης συμμετοχής κατανέμονται σε ένα στοιχείο ζημίας και περιλαμβάνονται επίσης στα έξοδα ασφαλιστικών υπηρεσιών.

Όσον αφορά τα χρηματοοικονομικά έσοδα ή έξοδα που προκύπτουν από συμβόλαια αντασφάλισης που κατέχονται, περιλαμβάνονται επίσης οι αναπροσαρμογές αξίας που συνδέονται με τις αναμενόμενες ζημίες που προκύπτουν από τον κίνδυνο μη εκπλήρωσης των υποχρεώσεων που απορρέουν από τον αντασφαλιστή.

Ο Όμιλος έχει επιλέξει να διαχωρίσει τα χρηματοοικονομικά έσοδα ή τα έξοδα (αντ)ασφάλισης μεταξύ των αποτελεσμάτων και των λοιπών συνολικών εσόδων (OCI) για όλα τα χαρτοφυλάκια που επιμετρούνται σύμφωνα με το GMM και τη PAA, με την επακόλουθη επίδραση των μεταβολών των επιτοκίων της αγοράς στην αξία των ασφαλιστικών και αντασφαλιστικών περιουσιακών στοιχείων και υποχρεώσεων να αντικατοπτρίζεται στο OCI. Η επιλογή του OCI εφαρμόζεται επίσης σε χαρτοφυλάκια συμβολαίων αντασφάλισης που κατέχονται.

Για τα συμβόλαια που επιμετρούνται βάσει VFA, το OCI δεν επιλέχθηκε, δεδομένου ότι τα υποκείμενα στοιχεία επιμετρούνται στην εύλογη αξία μέσω των αποτελεσμάτων (FVTPL).

Για χαρτοφυλάκια ασφαλιστηρίων συμβολαίων για τα οποία επιλέγεται η δυνατότητα επιμερισμού, η μέθοδος κατανομής των χρηματοοικονομικών εσόδων ή εξόδων ασφάλισης καθορίζεται ως εξής:

- Για ομάδες ασφαλιστηρίων συμβολαίων που λογιστικοποιούνται βάσει GMM, η συστηματική κατανομή για τα χρηματοοικονομικά έσοδα ή έξοδα καθορίζεται χρησιμοποιώντας τα προεξοφλητικά επιτόκια με τα οποία οι εκτιμώμενες μελλοντικές ταμειακές ροές έχουν προεξοφληθεί κατά την αρχική αναγνώριση, δηλαδή το "κλειδωμένο" επιτόκιο.

Για ομάδες ασφαλιστηρίων συμβολαίων που λογιστικοποιούνται βάσει PAA, η συστηματική κατανομή για τα χρηματοοικονομικά έσοδα ή έξοδα καθορίζεται χρησιμοποιώντας τα προεξοφλητικά επιτόκια κατά την ημερομηνία της επισυμβάσας απαίτησης, δηλαδή το «κλειδωμένο» επιτόκιο με βάση το έτος ατυχήματος.

#### 2.10 Συμβάσεις πώλησης και επαναγοράς χρεογράφων

Χρεόγραφα τα οποία πωλούνται στα πλαίσια μιας σύμβασης πώλησης και επαναγοράς χρεογράφων σε μια προσυμφωνημένη τιμή («Repos») εξακολουθούν να καταχωρούνται στην Κατάσταση Χρηματοοικονομικής Θέσης, ενώ η αντίστοιχη υποχρέωση απεικονίζεται κατά περίπτωση ως υποχρέωση προς χρηματοπιστωτικά ιδρύματα, υποχρέωση προς πελάτες ή λοιπές καταθέσεις.

#### 2.11 Ενσώματα πάγια στοιχεία και περιουσιακά στοιχεία με δικαίωμα χρήσης

Τα ενσώματα πάγια στοιχεία περιλαμβάνουν γήπεδα και ακίνητα, βελτιώσεις μισθωμένων ακινήτων, μεταφορικά μέσα και εξοπλισμό, τα οποία κατέχονται από τον Όμιλο με σκοπό τη λειτουργική χρησιμοποίησή τους, αλλά και για διοικητικούς σκοπούς. Τα ενσώματα πάγια στοιχεία καταχωρούνται αρχικά στην αξία κτήσης τους, η οποία περιλαμβάνει όλες τις δαπάνες που απαιτούνται προκειμένου ένα πάγιο να τεθεί σε κατάσταση λειτουργίας. Τα περιουσιακά στοιχεία με δικαίωμα χρήσης παρουσιάζονται μαζί με τα Ενσώματα πάγια στοιχεία στην Κατάσταση Χρηματοοικονομικής Θέσης. Μεταγενέστερα της αρχικής καταχώρησής τους, τα ενσώματα πάγια στοιχεία αποτιμώνται στο κόστος κτήσης τους μείον

τις σωρευμένες αποσβέσεις και τις όποιες σωρευμένες προβλέψεις απομείωσης της αξίας τους. Οι δαπάνες που πραγματοποιούνται μεταγενέστερα της απόκτησης ενός παγίου που περιλαμβάνεται στο λογαριασμό «ενσώματα πάγια στοιχεία», κεφαλαιοποιούνται μόνο στην περίπτωση όπου θεωρείται πιθανό ότι οι συγκεκριμένες δαπάνες θα αποφέρουν στο μέλλον πρόσθετα οικονομικά οφέλη για τον Όμιλο, πέρα από εκείνα τα οποία αναμένονταν αρχικά κατά την απόκτηση του παγίου. Σε διαφορετική περίπτωση, οι συγκεκριμένες δαπάνες μεταφέρονται απευθείας στα αποτελέσματα κατά το χρόνο πραγματοποίησής τους. Η διενέργεια αποσβέσεων επί ενός ενσώματου παγίου στοιχείου αρχίζει με την έναρξη χρησιμοποίησής του και διακόπτεται μόνο με την πώληση ή μεταβίβαση του ενσώματου παγίου στοιχείου. Κατά συνέπεια, η διενέργεια αποσβέσεων επί ενός ενσώματου παγίου στοιχείου το οποίο παύει να χρησιμοποιείται δε διακόπτεται, εκτός εάν έχει πλήρως αποσβεσθεί, αλλά επανεκτιμάται η ωφέλιμη ζωή του. Τα ενσώματα πάγια στοιχεία αποσβένονται με τη μέθοδο του σταθερού ποσού κατά τη διάρκεια της ωφέλιμης ζωής τους. Η εκτιμώμενη ωφέλιμη ζωή των ενσώματων παγίων στοιχείων ανά κατηγορία, έχει ως εξής:

Γήπεδα	<i>Δεν αποσβένονται</i>
Κτήρια (ίδιο-χρησιμοποιούμενα)	<i>έως 50 έτη</i>
Κτήρια (Μη ίδιο-χρησιμοποιούμενα)	<i>έως 50 έτη</i>
Βελτιώσεις μισθωμένων ακινήτων	<i>Κατά την υπολειπόμενη διάρκεια της μίσθωσης, μη υπερβαίνουσα ωστόσο τα 12 έτη</i>
Έπιπλα και λοιπός εξοπλισμός	<i>έως 12 έτη</i>
Μεταφορικά μέσα	<i>έως 10 έτη</i>
Ηλεκτρονικός και λοιπός εξοπλισμός	<i>έως 5 έτη</i>
Περιουσιακά στοιχεία με δικαίωμα χρήσης	<i>Σταθερή μέθοδο στη διάρκεια της μίσθωσης</i>

Ο Όμιλος εξετάζει σε κάθε ημερομηνία αναφοράς εάν υπάρχει ένδειξη ότι κάποιο ενσώματο πάγιο στοιχείο ή περιουσιακό στοιχείο με δικαίωμα χρήσης έχει υποστεί απομείωση της αξίας του. Αν υπάρχει μια τέτοια ένδειξη, ο Όμιλος υπολογίζει το ανακτήσιμο ποσό του ενσώματου παγίου στοιχείου. Όταν η λογιστική αξία ενός ενσώματου παγίου στοιχείου υπερβαίνει την ανακτήσιμη αξία του, ο Όμιλος σχηματίζει ανάλογη πρόβλεψη απομείωσης προκειμένου η λογιστική αξία του παγίου να απεικονίζει την ανακτήσιμη αξία του. Τα κέρδη και ζημιές από πώληση ενσώματων παγίων στοιχείων προσδιορίζονται βάσει της λογιστικής αξίας τους και λαμβάνονται υπόψη για τον προσδιορισμό των αποτελεσμάτων προ φόρων.

## 2.12 Επενδύσεις σε ακίνητα

Οι επενδύσεις σε ακίνητα περιλαμβάνουν γήπεδα και κτήρια που είναι ιδιόκτητα, τα οποία κατέχονται με σκοπό την είσπραξη μισθωμάτων ή / και την αποκόμιση κεφαλαιακών κερδών. Οι επενδύσεις σε ακίνητα αναγνωρίζονται αρχικά στην αξία κτήσης τους, η οποία περιλαμβάνει και τις δαπάνες συναλλαγής.

Μεταγενέστερα της αρχικής αναγνώρισής τους, οι επενδύσεις σε ακίνητα αποτιμώνται στην αξία κτήσης τους μείον τις σωρευμένες αποσβέσεις και τις όποιες σωρευμένες προβλέψεις απομείωσης της αξίας τους.

Οι επενδύσεις σε ακίνητα αποσβένονται με τη μέθοδο του σταθερού ποσού κατά τη διάρκεια της ωφέλιμης ζωής τους, η οποία δε διαφέρει σημαντικά από την ωφέλιμη ζωή αντίστοιχων περιουσιακών στοιχείων που περιλαμβάνονται στο λογαριασμό «ενσώματα πάγια στοιχεία». Οι επενδύσεις σε ακίνητα εξετάζονται, προκειμένου να διαπιστωθεί εάν υφίσταται πιθανή απομείωση της αξίας τους, όταν υπάρχει ένδειξη απομείωσης ή τουλάχιστον σε ετήσια βάση.

## 2.13 Υπεραξία, λογισμικό και λοιπά άυλα περιουσιακά στοιχεία

### 2.13.1 Υπεραξία

Μεταγενέστερα της αρχικής αναγνώρισής της, η υπεραξία επιχειρήσεων αποτιμάται στην αξία κτήσης (βλέπε Σημείωση 2.5.2) μείον τις όποιες συσσωρευμένες προβλέψεις από απομείωση της αξίας της.

Για σκοπούς ελέγχου απομείωσης, η υπεραξία κατανέμεται σε Μονάδες Δημιουργίας Ταμειακών Ροών («ΜΔΤΡ»). Η κατανομή γίνεται σε εκείνες τις ΜΔΤΡ, οι οποίες αναμένεται να επωφεληθούν από την επιχειρηματική συνένωση από την οποία προέκυψε η υπεραξία.

Ο Όμιλος αξιολογεί σε ετήσια βάση, ή συχνότερα, τη λογιστική αξία της υπεραξίας των επιχειρήσεων, προκειμένου να διαπιστώσει εάν υφίσταται πιθανή απομείωση της αξίας της. Κατά την αξιολόγηση αυτή, εκτιμάται κατά πόσο η λογιστική αξία της υπεραξίας παραμένει πλήρως ανακτήσιμη. Η εκτίμηση γίνεται συγκρίνοντας τη λογιστική αξία της ΜΔΤΡ στην οποία έχει κατανεμηθεί η υπεραξία με το ανακτήσιμο ποσό της, το οποίο είναι το μεγαλύτερο μεταξύ της εύλογης αξίας μείον των εξόδων πώλησης και της αξίας από τη χρήση. Η εύλογη αξία εκτιμάται βάσει της αγοραίας αξίας, εφόσον

υπάρχει διαθέσιμη, ή προσδιορίζεται από ανεξάρτητο εκτιμητή ή προκύπτει από μοντέλο αποτίμησης. Εάν η ανακτήσιμη αξία υπολείπεται της λογιστικής, αναγνωρίζεται μη αναστρέψιμη πρόβλεψη απομείωσης και η υπεραξία απομειώνεται κατά το πλεόνασμα της λογιστικής αξίας της ΜΔΤΡ επί της ανακτήσιμης αξίας.

### 2.13.2 Λογισμικό

Η αξία κτήσης του λογισμικού περιλαμβάνει δαπάνες οι οποίες συνδέονται άμεσα με συγκεκριμένα και διακριτά προϊόντα λογισμικού που ελέγχει ο Όμιλος και από τα οποία αναμένεται να προκύψουν μελλοντικά οφέλη για διάστημα μεγαλύτερο του ενός έτους και τα οποία θα υπερβαίνουν τα σχετικά με αυτά έξοδα κτήσης. Δαπάνες που βελτιώνουν ή επεκτείνουν τη λειτουργία των λογισμικών προγραμμάτων πέρα από τις αρχικές προδιαγραφές τους, κεφαλαιοποιούνται και προστίθενται στην αρχική αξία κτήσης τους.

Το λογισμικό αποσβένεται με την σταθερή μέθοδο κατά τη διάρκεια της ωφέλιμης ζωής, σε περίοδο, όμως η οποία δε δύναται να υπερβαίνει τα 5 έτη.

Ειδικότερα, τα εσωτερικώς δημιουργούμενα στοιχεία λογισμικού αναγνωρίζονται αρχικά σε αξία ίση με το άθροισμα των εξόδων που πραγματοποιήθηκαν από την ημερομηνία που το στοιχείο ικανοποιεί τα κριτήρια αναγνώρισης. Όταν δεν μπορεί να αναγνωρισθεί άυλο περιουσιακό στοιχείο, τα έξοδα ανάπτυξης αναγνωρίζονται στα αποτελέσματα την περίοδο που πραγματοποιήθηκαν.

Τα έξοδα έρευνας καταχωρούνται ως έξοδο όταν πραγματοποιούνται. Εσωτερικώς δημιουργούμενο λογισμικό που προκύπτει από έξοδα ανάπτυξης που έχουν πραγματοποιηθεί σε μεμονωμένο έργο, αναγνωρίζονται μόνο όταν ο Όμιλος μπορεί να αποδείξει:

- ότι διαθέτει την τεχνολογική δυνατότητα να ολοκληρώσει το εσωτερικώς δημιουργούμενο λογισμικό ώστε να καταστεί διαθέσιμο για χρήση,
- την πρόθεσή του να το ολοκληρώσει και να χρησιμοποιήσει το στοιχείο,
- την ικανότητά του να χρησιμοποιήσει το στοιχείο,
- πως το στοιχείο θα δημιουργήσει μελλοντικά οικονομικά οφέλη,
- ότι διαθέτει επαρκείς τεχνολογικούς, οικονομικούς και άλλους πόρους για την ολοκλήρωση της ανάπτυξης και τη χρήση του στοιχείου και
- την ικανότητα να επιμετρά αξιόπιστα τα έξοδα κατά την ανάπτυξη του στοιχείου.

Μετά την αρχική αναγνώριση, τα εσωτερικώς δημιουργούμενα στοιχεία λογισμικού, καταχωρούνται στο κόστος κτήσης τους μείον τις σωρευμένες αποσβέσεις και τις όποιες σωρευμένες προβλέψεις απομείωσης της αξίας τους.

Δαπάνες όπως, οι δαπάνες ίδρυσης και πρώτης εγκατάστασης επιχειρησιακών μονάδων ή υποκαταστημάτων, δαπάνες εκπαίδευσης προσωπικού, δαπάνες διαφήμισης και προβολής και δαπάνες μετεγκατάστασης και αναδιοργάνωσης τμήματος ή όλου του Ομίλου, αναγνωρίζονται ως έξοδα κατά το χρόνο πραγματοποιήσεώς τους.

### 2.13.3 Απομείωση Άυλων περιουσιακών στοιχείων

Σε κάθε ημερομηνία σύνταξης των χρηματοοικονομικών καταστάσεων, η διοίκηση του Ομίλου εξετάζει την αξία των άυλων περιουσιακών στοιχείων προκειμένου να διαπιστώσει εάν υφίσταται περίπτωση απομείωσης της αξίας τους. Εφόσον συντρέχει τέτοια περίπτωση, η διοίκηση του Ομίλου διενεργεί ανάλυση προκειμένου να διαπιστώσει εάν η λογιστική αξία των συγκεκριμένων περιουσιακών στοιχείων μπορεί πλήρως να ανακτηθεί. Όταν η λογιστική αξία ενός άυλου περιουσιακού στοιχείου υπερβαίνει την ανακτήσιμη αξία του, τότε διενεργείται ανάλογη πρόβλεψη για απομείωση.

## 2.14 Μισθώσεις

Ο Όμιλος εξετάζει κατά την έναρξη της σύμβασης εάν μια σύμβαση αποτελεί ή περιλαμβάνει μίσθωση εξετάζοντας εάν έχει το δικαίωμα να ελέγχει τη χρήση ενός αναγνωρισμένου περιουσιακού στοιχείου για μία χρονική περίοδο λαμβάνοντας όλα τα οικονομικά οφέλη από τη χρήση του περιουσιακού στοιχείου, με αντάλλαγμα μία αμοιβή.

### 2.14.1 Ο Όμιλος ως μισθωτής

Ο Όμιλος εφαρμόζει ενιαίο λογιστικό χειρισμό για την αναγνώριση και επιμέτρηση όλων των συμβάσεων μίσθωσης, με εξαίρεση τις βραχυπρόθεσμες μισθώσεις και τις μισθώσεις χαμηλής αξίας, των οποίων οι πληρωμές μισθωμάτων αναγνωρίζονται ως λειτουργικά έξοδα με τη σταθερή μέθοδο κατά τη διάρκεια της μίσθωσης. Κατά την έναρξη της μίσθωσης ο Όμιλος:

1. Αναγνωρίζει το περιουσιακό στοιχείο με δικαίωμα χρήσης που αντιπροσωπεύει το δικαίωμα του Ομίλου να χρησιμοποιήσει το υποκείμενο περιουσιακό στοιχείο στην Κατάσταση Χρηματοοικονομικής Θέσης.
2. Αναγνωρίζει υποχρεώσεις από μίσθωση που αντιπροσωπεύει την παρούσα αξία των μισθωμάτων που θα καταβληθούν κατά τη χρονική διάρκεια της μισθωτικής περιόδου στην Κατάσταση Χρηματοοικονομικής Θέσης.
3. Αναγνωρίζει αποσβέσεις του περιουσιακού στοιχείου με δικαίωμα χρήσης.
4. Εξετάζει εάν υπάρχει ένδειξη απομείωσης του περιουσιακού στοιχείου με δικαίωμα χρήσης. Οι ζημιές απομείωσης αναγνωρίζονται στην Κατάσταση Αποτελεσμάτων.
5. Αναγνωρίζει έξοδα τόκων στις υποχρεώσεις από μίσθωση στην Κατάσταση Αποτελεσμάτων.
6. Παρουσιάζει τις ταμειακές εκροές που αφορούν αποπληρωμή κεφαλαίου στις ταμειακές ροές χρηματοδοτικών δραστηριοτήτων και τις ταμειακές εκροές που αφορούν πληρωμή τόκων στις ταμειακές ροές λειτουργικών δραστηριοτήτων.

#### 2.14.2 Περιουσιακά στοιχεία με δικαίωμα χρήσης

Όπως αναφέρθηκε παραπάνω, ο Όμιλος αναγνωρίζει το περιουσιακό στοιχείο με δικαίωμα χρήσης κατά την ημερομηνία έναρξης της μισθωτικής περιόδου (δηλ. την ημέρα που το υποκείμενο περιουσιακό στοιχείο καθίσταται διαθέσιμο προς χρήση). Το περιουσιακό στοιχείο με δικαίωμα χρήσης αποτιμάται στο κόστος, μειωμένο κατά τις σωρευμένες αποσβέσεις και ζημιές απομείωσης, προσαρμοσμένο κατά τον τυχόν επανυπολογισμό της υποχρέωσης από τη μίσθωση. Το κόστος του περιουσιακού στοιχείου με δικαίωμα χρήσης αποτελείται από το ποσό της αρχικής αποτίμησης της υποχρέωσης από τη μίσθωση, τις αρχικές άμεσες δαπάνες, το κόστος αποκατάστασης του υποκείμενου περιουσιακού στοιχείου σε συγκεκριμένη κατάσταση και από τα μισθώματα τα οποία καταβλήθηκαν κατά την ημερομηνία έναρξης της μίσθωσης ή προγενέστερα, μείον τυχόν εισπρακτέα κίνητρα μίσθωσης. Το περιουσιακό στοιχείο με δικαίωμα χρήσης αποσβένεται με τη σταθερή μέθοδο στη διάρκεια της μίσθωσης. Τα περιουσιακά στοιχεία με δικαίωμα χρήσης παρουσιάζονται στα «Ενσώματα πάγια στοιχεία».

#### 2.14.3 Υποχρεώσεις μίσθωσης

Κατά την ημερομηνία έναρξης της μισθωτικής περιόδου, ο Όμιλος αναγνωρίζει υποχρεώσεις από μίσθωση οι οποίες αποτιμώνται στην παρούσα αξία των μισθωμάτων που θα καταβληθούν κατά τη χρονική διάρκεια της μισθωτικής περιόδου, χρησιμοποιώντας το τεκμαρτό προεξοφλητικό επιτόκιο της σύμβασης ή στην περίπτωση που το επιτόκιο αυτό δεν μπορεί να προσδιοριστεί, χρησιμοποιώντας το διαφορικό επιτόκιο δανεισμού (Incremental Borrowing Rate - IBR) του μισθωτή. Το IBR είναι το επιτόκιο που θα κατέβαλλε ο Όμιλος προκειμένου να δανειστεί το ποσό που θα χρειαζόταν να καταβάλει ώστε να αποκτήσει περιουσιακό στοιχείο αντίστοιχο με το περιουσιακό στοιχείο με δικαίωμα χρήσης, για το αντίστοιχο χρονικό διάστημα, με αντίστοιχες εξασφαλίσεις, σε αντίστοιχο οικονομικό περιβάλλον.

Τα μισθώματα αποτελούνται από τα σταθερά μισθώματα (μειωμένα κατά τα τυχόν εισπρακτέα κίνητρα μίσθωσης), τα κυμαινόμενα μισθώματα που εξαρτώνται από έναν δείκτη ή ένα επιτόκιο και από τα ποσά που αναμένεται να καταβάλλει ο μισθωτής βάσει των εγγυήσεων υπολειμματικής αξίας. Τα μισθώματα επίσης περιλαμβάνουν την τιμή άσκησης του δικαιώματος αγοράς εάν είναι μάλλον βέβαιο ότι θα ασκηθεί από τον Όμιλο, καθώς και τις τυχόν καταβολές ποινής για καταγγελία της μίσθωσης, εάν η διάρκεια μίσθωσης αποτυπώνει την άσκηση δικαιώματος καταγγελίας από τον Όμιλο. Τα κυμαινόμενα μισθώματα που δεν εξαρτώνται από έναν δείκτη ή ένα επιτόκιο αναγνωρίζονται ως έξοδα στη χρονική περίοδο κατά την οποία προέκυψε το γεγονός ή η κατάσταση που οδήγησε στην πληρωμή. Η υποχρέωση μίσθωσης επανυπολογίζεται όταν υπάρχει μεταβολή στις μελλοντικές πληρωμές μισθωμάτων που προκύπτει από μεταβολή σε δείκτη ή επιτόκιο, εάν υπάρχει μεταβολή στην εκτίμηση του Ομίλου για τα ποσά που αναμένεται να καταβληθούν ως εγγύηση υπολειμματικής αξίας ή εάν υπάρξει αλλαγή στην εκτίμηση του Ομίλου σχετικά με το αν θα ασκήσει ένα δικαίωμα αγοράς, παράτασης ή τερματισμού της μίσθωσης. Όταν η υποχρέωση μίσθωσης επανυπολογίζεται κατ' αυτόν τον τρόπο, πραγματοποιείται αντίστοιχη προσαρμογή στη λογιστική αξία του περιουσιακού στοιχείου με δικαίωμα χρήσης ή καταχωρείται στην Κατάσταση Αποτελεσμάτων εάν η λογιστική αξία του περιουσιακού στοιχείου με δικαίωμα χρήσης έχει μειωθεί στο μηδέν.

#### 2.14.4 Βραχυπρόθεσμες μισθώσεις ή μισθώσεις περιουσιακών στοιχείων χαμηλής αξίας

Ο Όμιλος έχει επιλέξει να μην αναγνωρίζει περιουσιακά στοιχεία με δικαίωμα χρήσης και υποχρεώσεις μίσθωσης για βραχυπρόθεσμες μισθώσεις με διάρκεια ίση ή μικρότερη των 12 μηνών καθώς και μισθώσεις περιουσιακών στοιχείων χαμηλής αξίας (μικρότερης των 5.000 Ευρώ). Ο Όμιλος αναγνωρίζει τις πληρωμές μισθωμάτων που σχετίζονται με τις εν λόγω μισθώσεις ως έξοδο κατά τη διάρκεια της μίσθωσης με τη σταθερή μέθοδο.

#### 2.14.5 Ο Όμιλος ως εκμισθωτής

**Χρηματοδοτικές μισθώσεις:** Όταν τα ενσώματα πάγια στοιχεία έχουν εκμισθωθεί με χρηματοδοτική μίσθωση, η παρούσα αξία των ελάχιστων καταβαλλόμενων μισθωμάτων που πρέπει να καταβληθούν απεικονίζεται ως απαίτηση. Τα έσοδα από χρηματοδοτικές μισθώσεις αναγνωρίζονται κατά τη διάρκεια της μίσθωσης με τη μέθοδο της καθαρής επένδυσης (προ φόρων), η οποία αντικατοπτρίζει ένα σταθερό συντελεστή απόδοσης.

**Λειτουργικές μισθώσεις:** Τα πάγια περιουσιακά στοιχεία που εκμισθώνονται στα πλαίσια συμβάσεων λειτουργικής μίσθωσης, απεικονίζονται στην Κατάσταση Χρηματοοικονομικής Θέσης ανάλογα με τη λειτουργική φύση τους. Τα εκμισθωμένα ενσώματα πάγια στοιχεία αποσβένονται κατά τη διάρκεια της ωφέλιμης ζωής τους, η οποία θα πρέπει να συμπίπτει με την ωφέλιμη ζωή ομοειδών ενσώματων παγίων στοιχείων. Τα έσοδα από μισθώματα (μείον την αξία τυχόν κινήτρων που παρέχονται τον μισθωτή) αναγνωρίζονται με τη σταθερή μέθοδο κατά τη διάρκεια της μίσθωσης.

#### 2.15 Ταμείο και ταμειακά ισοδύναμα

Για τους σκοπούς σύνταξης της κατάστασης ταμειακών ροών, ως ταμείο και ταμειακά ισοδύναμα νοούνται τα υπόλοιπα των λογαριασμών «ταμείο», «μη δεσμευμένα χρηματικά διαθέσιμα σε Κεντρικές Τράπεζες», «απαιτήσεις κατά πιστωτικών ιδρυμάτων» και τα υψηλής ρευστότητας χρηματοοικονομικά περιουσιακά στοιχεία διάρκειας μικρότερης των τριών μηνών από την ημερομηνία απόκτησής τους όπως, έντοκα γραμμάτια και άλλα αξιόγραφα, αξιόγραφα του επενδυτικού και του εμπορικού χαρτοφυλακίου, των οποίων ο κίνδυνος μεταβολής της εύλογης αξίας τους είναι ασήμαντος και τα οποία χρησιμοποιούνται από τον Όμιλο για την εξυπηρέτηση των βραχυπρόθεσμων υποχρεώσεων του.

#### 2.16 Προβλέψεις

Ο Όμιλος διενεργεί προβλέψεις όταν υπάρχει παρούσα νομική ή τεκμαιρόμενη δέσμευση ως αποτέλεσμα παρελθόντων γεγονότων, μεγάλη πιθανότητα εκροής πόρων που εμπεριέχουν οικονομικά οφέλη για το διακανονισμό της δέσμευσης και είναι εφικτό να εκτιμηθεί αξιόπιστα το ποσό της δέσμευσης.

Το ποσό που αναγνωρίζεται ως πρόβλεψη θα είναι η βέλτιστη εκτίμηση της δαπάνης που απαιτείται για να διακανονιστεί η παρούσα δέσμευση κατά το τέλος της περιόδου αναφοράς. Η δε βέλτιστη εκτίμηση της δαπάνης είναι το ποσό που ο Όμιλος λογικά θα πλήρωνε για να διακανονίσει την απαίτηση κατά το τέλος της περιόδου αναφοράς ή να μεταβιβάσει αυτή σε ένα τρίτο μέρος κατά τον χρόνο αυτό.

#### 2.17 Συμβόλαια χρηματοοικονομικών εγγυήσεων

Συμβόλαιο χρηματοοικονομικής εγγύησης είναι το συμβόλαιο βάσει του οποίου ο εκδότης δεσμεύεται να πραγματοποιήσει καθορισμένες πληρωμές προκειμένου να αποζημιώσει τον κάτοχο, για ζημιές λόγω εκπροθέσμων πληρωμών από τον οφειλέτη, βάσει των αρχικών ή των τροποποιημένων όρων ενός χρεωστικού μέσου.

Τα συμβόλαια χρηματοοικονομικής εγγύησης, εκτός αυτών που έχουν χαρακτηριστεί ως ασφαλιστήρια συμβόλαια, αναγνωρίζονται αρχικά στην εύλογη αξία και μεταγενέστερα επιμετρούνται στην υψηλότερη από (α) την αξία του αναπόσβεστου υπολοίπου των εισπραχθέντων αμοιβών και των αμοιβών επομένων περιόδων και (β) την καλύτερη εκτίμηση του ποσού που θα απαιτηθεί για το διακανονισμό της αναληφθείσας δέσμευσης κατά την ημερομηνία σύνταξης των χρηματοοικονομικών καταστάσεων.

#### 2.18 Παροχές προς εργαζομένους

Οι εταιρίες του Ομίλου καταβάλλουν εισφορές σε προγράμματα παροχών σε εργαζομένους μετά την έξοδο από την υπηρεσία σύμφωνα με τις συνθήκες και τις πρακτικές που επικρατούν στην κάθε χώρα. Τα προγράμματα αυτά διαχωρίζονται σε προγράμματα καθορισμένων παροχών και σε προγράμματα καθορισμένων εισφορών.

##### 2.18.1 Προγράμματα καθορισμένων παροχών

Ως πρόγραμμα καθορισμένων παροχών ορίζεται ένα πρόγραμμα παροχών σε εργαζομένους μετά την έξοδο από την υπηρεσία, στο οποίο οι παροχές καθορίζονται με βάση οικονομικές και δημογραφικές παραδοχές. Οι πιο σημαντικές παραδοχές, είναι το επιτόκιο προεξόφλησης, ο πληθωρισμός, ο ρυθμός αύξησης αποδοχών και η αναμενόμενη διάρκεια ζωής. Στα προγράμματα καθορισμένων παροχών, η αξία της υποχρέωσης είναι ίση με την παρούσα αξία των καθορισμένων πληρωτέων παροχών κατά την ημερομηνία σύνταξης των χρηματοοικονομικών καταστάσεων.

Η υποχρέωση καθορισμένων παροχών και το σχετικό έξοδο εκτιμάται ετησίως κατά την ημερομηνία σύνταξης των ετήσιων χρηματοοικονομικών καταστάσεων από ανεξάρτητους αναλογιστές με τη χρήση της μεθόδου της προβεβλημένης πιστωτικής μονάδας. Η παρούσα αξία της υποχρέωσης προσδιορίζεται προεξοφλώντας τις εκτιμώμενες μελλοντικές

ταμειακές εκροές με το επιτόκιο υψηλής ποιότητας εταιρικών ομολόγων ή κρατικών ομολόγων στο ίδιο νόμισμα με εκείνο της υποχρέωσης και με διάρκεια ανάλογη της υποχρέωσης, ή με το επιτόκιο που λαμβάνει υπόψη τον κίνδυνο και τη διάρκεια της υποχρέωσης, όπου το βάθος αγοράς για τέτοια ομόλογα κρίνεται ανεπαρκές. Το καθαρό επιτόκιο υπολογίζεται εφαρμόζοντας το επιτόκιο προεξόφλησης στην αρχή της περιόδου στην καθαρή υποχρέωση των προγραμμάτων καθορισμένων παροχών.

Η κατανομή των παροχών εξόδου του προσωπικού από την υπηρεσία πραγματοποιείται κατ' έτος παροχής υπηρεσιών των εργαζομένων κατά την περίοδο των 16 τελευταίων ετών προ της εξόδου αυτών από την υπηρεσία, περιορίζοντας κατ' αυτόν τον τρόπο την αναγνώριση του σχετικού εξόδου στην κατάσταση αποτελεσμάτων μόνο για τα τελευταία 16 έτη απασχόλησης. Ομοίως, ο σχηματισμός της σχετικής πρόβλεψής για αποζημίωση προσωπικού πραγματοποιείται κατά την περίοδο των τελευταίων 16 ετών, αρχής γενομένης από την περίοδο κατά την οποία προκύπτει η εν λόγω υποχρέωση, και όχι σταδιακά καθ' όλη τη διάρκεια της απασχόλησης των εργαζομένων.

Το κόστος υπηρεσίας (τρέχον κόστος υπηρεσίας, κόστος υπηρεσίας παρελθόντων ετών, συμπεριλαμβανομένων των περικοπών), τα κέρδη ή οι ζημιές που προκύπτουν από διακανονισμούς και το καθαρό χρηματοοικονομικό κόστος της καθαρής υποχρέωσης/(απαίτησης) των καθορισμένων παροχών αναγνωρίζονται στην κατάσταση αποτελεσμάτων και περιλαμβάνονται στις δαπάνες προσωπικού. Η υποχρέωση καθορισμένων παροχών αναγνωρίζεται στην κατάσταση χρηματοοικονομικής θέσης, με τις μεταβολές που προκύπτουν από τον επανυπολογισμό (περιλαμβανομένων των αναλογιστικών κερδών και ζημιών εξαιρουμένου του επιτοκίου), να αναγνωρίζονται άμεσα στα λοιπά συνολικά έσοδα μετά φόρων, χωρίς να επιτρέπεται μεταγενέστερα η «ανακύκλωση» (μεταφορά) τους στην κατάσταση αποτελεσμάτων, προκειμένου να αντικατοπτρίζεται πλήρως η αξία του ελλείμματος ή πλεονάσματος του προγράμματος.

#### 2.18.2 Προγράμματα καθορισμένων εισφορών

Ως πρόγραμμα καθορισμένων εισφορών ορίζεται το πρόγραμμα παροχών σε εργαζομένους μετά την έξοδο από την υπηρεσία, σύμφωνα με το οποίο ο εργοδότης καταβάλλει συγκεκριμένες εισφορές σε κάποιο Ταμείο χωρίς καμία άλλη νομική ή τεκμαίρομένη δέσμευση για περαιτέρω εισφορές στην περίπτωση που το Ταμείο δεν έχει τα απαιτούμενα περιουσιακά στοιχεία ώστε να πληρώσει τις παροχές των ασφαλισμένων που αφορούν την τρέχουσα και προηγούμενες περιόδους. Οι εισφορές του Ομίλου στα προγράμματα καθορισμένων εισφορών καταχωρούνται στα αποτελέσματα κατά τη διάρκεια της περιόδου που αφορούν και περιλαμβάνονται στις δαπάνες προσωπικού.

#### 2.18.3 Παροχές εξόδου από την υπηρεσία

Ως παροχές εξόδου από την υπηρεσία θεωρούνται τα γεγονότα που αφορούν τον τερματισμό της απασχόλησης ενός εργαζομένου πριν από την κανονική ημερομηνία συνταξιοδότησης καθώς και όταν ένας εργαζόμενος δέχεται προσφορά παροχών σε αντάλλαγμα για τον οικειοθελή τερματισμό της απασχόλησής του (συμπεριλαμβανομένων και εκείνων που δίνονται στα πλαίσια του προγραμμάτων οικειοθελούς αποχώρησης του προσωπικού από τον Όμιλο).

Ο Όμιλος σε ό,τι αφορά τις παροχές εξόδου από την υπηρεσία δημιουργεί μία υποχρέωση και αναγνωρίζει αντίστοιχο έξοδο το συντομότερο μεταξύ των παρακάτω ημερομηνιών:

- (α) όταν δεν έχει πλέον τη δυνατότητα να αποσύρει την προσφορά αυτών των παροχών, και
- (β) όταν αναγνωρίζει το κόστος μίας αναδιάρθρωσης που περιλαμβάνει την πληρωμή των παροχών εξόδου από την υπηρεσία.

Σε περίπτωση που μία προσφορά γίνεται για να ενθαρρύνει την οικειοθελή αποχώρηση, οι παροχές εξόδου από την υπηρεσία αποτιμώνται βάσει του αριθμού των εργαζομένων που αναμένεται να αποδεχτούν την προσφορά. Παροχές εξόδου από την υπηρεσία που καθίστανται καταβλητέες σε περισσότερο από 12 μήνες από το τέλος της περιόδου αναφοράς προεξοφλούνται στην παρούσα αξία.

#### 2.19 Φόροι

Η υποχρέωση της καταβολής φόρου εισοδήματος επί των κερδών προσδιορίζεται με βάση την εκάστοτε φορολογική νομοθεσία και αναγνωρίζεται ως έξοδο στη χρήση στην οποία πραγματοποιούνται τα κέρδη.

Ο υπολογισμός του αναβαλλόμενου φόρου γίνεται με τη μέθοδο του ισολογισμού και προσδιορίζεται για όλες τις προσωρινές διαφορές, οι οποίες προκύπτουν μεταξύ της λογιστικής αξίας των περιουσιακών στοιχείων και υποχρεώσεων που περιλαμβάνονται στις χρηματοοικονομικές καταστάσεις και της φορολογικής αξίας που αποδίδεται σε αυτά σύμφωνα με τις εκάστοτε φορολογικές διατάξεις.

Οι σημαντικότερες προσωρινές διαφορές προκύπτουν από την αποτίμηση χρηματοοικονομικών μέσων, συμπεριλαμβανομένων χρεογράφων και παραγώγων, από τα ασφαλιστικά αποθέματα και τις προβλέψεις για παροχές για έξοδο από την υπηρεσία και πάγια περιουσιακά στοιχεία. Τα φορολογικά οφέλη τα οποία δύνανται να προκύψουν από αχρησιμοποίητες φορολογικές ζημιές που μεταφέρονται σε επόμενες χρήσεις προς συμψηφισμό, αναγνωρίζονται ως



περιουσιακά στοιχεία όταν θεωρείται πιθανή η πραγματοποίηση μελλοντικών φορολογητέων κερδών, τα οποία θα είναι επαρκή για το συμψηφισμό των σωρευμένων φορολογικών ζημιών.

Οι αναβαλλόμενες φορολογικές απαιτήσεις και υποχρεώσεις προσδιορίζονται με βάση τους φορολογικούς συντελεστές, οι οποίοι αναμένεται ότι θα ισχύουν την περίοδο κατά την οποία θα ρευστοποιηθεί το περιουσιακό στοιχείο ή θα διακανονισθεί η υποχρέωση. Ο προσδιορισμός των μελλοντικών φορολογικών συντελεστών βασίζεται σε νόμους που έχουν ψηφιστεί κατά την ημερομηνία σύνταξης των χρηματοοικονομικών καταστάσεων.

Οι αναβαλλόμενες φορολογικές απαιτήσεις και υποχρεώσεις δεν αναγνωρίζονται εάν οι προσωρινές διαφορές προκύπτουν κατά την αρχική αναγνώριση υπεραξίας, ή κατά την αρχική αναγνώριση περιουσιακών στοιχείων και υποχρεώσεων (εκτός από συνένωση επιχειρήσεων), σε συναλλαγή που δεν επηρεάζει ούτε τα φορολογητέα ούτε τα λογιστικά κέρδη.

Η αναγνώριση αναβαλλόμενων φορολογικών απαιτήσεων βασίζεται στην πεποίθηση της Διοίκησης, η οποία στηρίζεται σε διαθέσιμα υποστηρικτικά στοιχεία, ότι φορολογικά οφέλη που συνδέονται με προσωρινές διαφορές, όπως, φορολογικές ζημιές μεταφερόμενες σε επόμενες χρήσεις και φορολογικές απαιτήσεις είναι πιθανό να πραγματοποιηθούν. Η λογιστική αξία των αναβαλλόμενων φορολογικών απαιτήσεων εξετάζεται σε κάθε ημερομηνία σύνταξης χρηματοοικονομικών καταστάσεων και μειώνεται στο βαθμό που δε θεωρείται πλέον πιθανό ότι θα υπάρξουν επαρκή φορολογητέα κέρδη για την ανάκτηση όλου ή μέρους αυτής. Προκειμένου, ο Όμιλος και η Εταιρία, να πάρουν την απόφαση να αναγνωρίσουν αυτές τις αναβαλλόμενες φορολογικές απαιτήσεις εξετάζουν όλα τα διαθέσιμα, θετικά και αρνητικά, στοιχεία, περιλαμβανομένης της πραγματοποίησης: των ήδη υπαρκτών φορολογικών προσωρινών διαφορών, των προβλεπόμενων μελλοντικών φορολογικών κερδών και των πρόσφατων χρηματοοικονομικών αποτελεσμάτων. Στην περίπτωση που ο Όμιλος και η Εταιρία διαπιστώσουν ότι στο μέλλον είναι πιθανό να ανακτήσουν αναβαλλόμενες φορολογικές απαιτήσεις πέραν αυτών που έχουν ήδη αναγνωρίσει, τότε προβαίνουν σε αύξηση της λογιστικής αξίας των αναβαλλόμενων φορολογικών απαιτήσεων.

Οι αναβαλλόμενες φορολογικές απαιτήσεις και υποχρεώσεις συμψηφίζονται υπό την προϋπόθεση ότι οι φορολογικές αρχές παρέχουν το δικαίωμα συμψηφισμού των απαιτήσεων και υποχρεώσεων και εφόσον οι απαιτήσεις και υποχρεώσεις από αναβαλλόμενους φόρους αφορούν την ίδια φορολογική αρχή και η διοίκηση προτίθεται να διακανονίσει το καθαρό ποσό που προκύπτει μετά το συμψηφισμό.

Αναβαλλόμενος φόρος εισοδήματος αναγνωρίζεται σε προσωρινές διαφορές που προκύπτουν από επενδύσεις σε θυγατρικές εταιρίες, συγγενείς και κοινοπραξίες εκτός από τις περιπτώσεις στις οποίες η χρονική στιγμή της αντιστροφής της προσωρινής διαφοράς μπορεί να ελεγχθεί από τον Όμιλο και υπάρχει σημαντική πιθανότητα ότι η διαφορά δεν θα αντιστραφεί στο προσεχές μέλλον.

Οι απαιτήσεις ή υποχρεώσεις από αναβαλλόμενους φόρους που σχετίζονται με μεταβολές της εύλογης αξίας των διαθέσιμων προς πώληση επενδυτικών τίτλων και αντισταθμίσεις ταμειακών ροών, οι οποίες καταχωρούνται σε χρέωση ή πίστωση των Λοιπών συνολικών εσόδων, καταχωρούνται επίσης σε χρέωση ή πίστωση των Λοιπών συνολικών εσόδων και αναγνωρίζονται στα αποτελέσματα, όταν μεταφερθούν στα αποτελέσματα και τα σχετικά κέρδη ή ζημιές.

## 2.20 Μετοχικό κεφάλαιο

*Ίδια Κεφάλαια:* Τα χρηματοοικονομικά μέσα που εκδίδει ο Όμιλος προκειμένου να αντλήσει κεφάλαια κατατάσσονται ως στοιχεία της καθαρής θέσης, εφόσον, βάσει της ουσίας της σύμβασης, ο Όμιλος δεν αναλαμβάνει συμβατική υποχρέωση για καταβολή μετρητών ή άλλου χρηματοοικονομικού στοιχείου του ενεργητικού ή για ανταλλαγή χρηματοοικονομικών στοιχείων με όρους πιθανά δυσμενείς γι' αυτόν.

*Έξοδα αύξησης μετοχικού κεφαλαίου:* Άμεσα σχετιζόμενα έξοδα για την έκδοση μετοχών και λοιπών στοιχείων της καθαρής θέσης, εκτός από τα έξοδα που αφορούν συνενώσεις επιχειρήσεων, αφαιρούνται από τα ίδια κεφάλαια μετά και την αφαίρεση του σχετικού φόρου εισοδήματος.

*Μερίσματα επί κοινών μετοχών:* Τα μερίσματα που αναλογούν στις κοινές μετοχές, αναγνωρίζονται ως υποχρέωση κατά την περίοδο στην οποία εγκρίνονται από την Ετήσια Γενική Συνέλευση των μετόχων της Εταιρίας.

*Διαφορά από έκδοση μετοχών υπέρ το άρτιο:* Περιλαμβάνει τη διαφορά μεταξύ της ονομαστικής αξίας των μετοχών και του τιμήματος που λαμβάνεται σε περίπτωση αύξησης μετοχικού κεφαλαίου.

## 2.21 Στοιχεία ενεργητικού και παθητικού προοριζόμενα προς πώληση

Μη κυκλοφορούντα περιουσιακά στοιχεία και υποχρεώσεις (ή ομάδες στοιχείων) των οποίων η λογιστική αξία πρόκειται να ανακτηθεί κατά το μεγαλύτερο μέρος της μέσω πώλησης παρά μέσω συνεχόμενης χρήσης τους, καταχωρούνται ως στοιχεία προοριζόμενα προς πώληση.

Για να ταξινομηθούν ως τέτοια, τα περιουσιακά στοιχεία (ή ομάδες στοιχείων) πρέπει να είναι διαθέσιμα για άμεση πώληση στην τρέχουσα κατάστασή τους και η πώλησή τους πρέπει να είναι πολύ πιθανή.

Η Διοίκηση πρέπει να έχει δεσμευτεί για την πώληση, η οποία θα πρέπει να έχει ολοκληρωθεί εντός ενός έτους από την ημερομηνία ταξινόμησης των περιουσιακών στοιχείων (ή ομάδων στοιχείων) ως στοιχείων προοριζόμενων προς πώληση, υπό τις εξαιρέσεις του Δ.Π.Χ.Α. 5 και οι ενέργειες που απαιτούνται για την ολοκλήρωση της πώλησης θα πρέπει να υποδεικνύουν ότι δεν είναι πιθανό να γίνουν σημαντικές μεταβολές στο πρόγραμμα ή το πρόγραμμα να ανακληθεί.

Η αξία των μη κυκλοφορούντων στοιχείων που ταξινομούνται ως προοριζόμενα προς πώληση, προσδιορίζεται ως η χαμηλότερη τιμή μεταξύ της λογιστικής και εύλογης αξίας αφαιρουμένων των εξόδων της πώλησης και απεικονίζονται στην Κατάσταση Χρηματοοικονομικής Θέσης ξεχωριστά από τα λοιπά περιουσιακά στοιχεία.

Κατά την αρχική καταχώρηση των προοριζόμενων προς πώληση περιουσιακών στοιχείων, οποιαδήποτε απομείωση της αξίας τους περιλαμβάνεται στην κατάσταση αποτελεσμάτων, ακόμα και στην περίπτωση της αναπροσαρμογής. Το ίδιο ισχύει και στην περίπτωση κερδών ή ζημιών που προκύπτουν από μεταγενέστερους επανυπολογισμούς.

Αν ο Όμιλος έχει κατατάξει περιουσιακό στοιχείο (ή ομάδα στοιχείων) ως προοριζόμενο προς πώληση, αλλά δεν πληρούνται πλέον τα κριτήρια για την ταξινόμηση ως τέτοιο, ο Όμιλος παύει να ταξινομεί το περιουσιακό στοιχείο (ή την ομάδα στοιχείων) ως προοριζόμενο προς πώληση.

Ο Όμιλος αποτιμά το μη κυκλοφορούν περιουσιακό στοιχείο που παύει να ταξινομείται ως προοριζόμενο προς πώληση (ή που παύει να συμπεριλαμβάνεται σε ομάδα στοιχείων που προορίζεται προς πώληση) στην χαμηλότερη αξία μεταξύ:

α) της λογιστικής αξίας πριν το περιουσιακό στοιχείο (ή η ομάδα στοιχείων) ταξινομηθεί ως προοριζόμενο προς πώληση, προσαρμοσμένη με τυχόν αποσβέσεις ή αναπροσαρμογές που θα είχαν αναγνωριστεί αν το περιουσιακό στοιχείο (ή η ομάδα στοιχείων) δεν είχε ταξινομηθεί ως προοριζόμενο προς πώληση και

β) του ανακτήσιμου ποσού του κατά την ημερομηνία της μεταγενέστερης απόφασης να μην πωληθεί.

## 2.22 Συναλλαγές με συνδεδεμένα μέρη

Στα συνδεδεμένα μέρη περιλαμβάνονται επιχειρήσεις, στις οποίες ο Όμιλος ασκεί έλεγχο, έχει από κοινού έλεγχο ή ασκεί ουσιώδη επιρροή στη διαχείριση και οικονομική πολιτική τους. Επίσης, ως συνδεδεμένα μέρη θεωρούνται τα μέλη της Διοίκησης καθώς και του Διοικητικού Συμβουλίου της Εταιρίας, τα στενά συγγενικά με αυτά πρόσωπα, εταιρίες που ελέγχονται από αυτά ή στις οποίες τα τελευταία έχουν ουσιώδη επιρροή στη διαχείριση και οικονομική πολιτική τους. Στα συνδεδεμένα μέρη περιλαμβάνονται και οι συναλλαγές της Εταιρίας με τη Ανώτερη Μητρική εταιρία καθώς και με τις θυγατρικές και συγγενείς εταιρίες αυτής.

## 2.23 Αναγνώριση εσόδων

Τα έσοδα λογίζονται μόνον όταν πιθανολογείται ότι τα οικονομικά οφέλη που συνδέονται με τη συναλλαγή θα εισρεύσουν στην επιχείρηση και ανάλογα με τη φύση τους αναγνωρίζονται ως ακολούθως.

Ασφαλιστήρια συμβόλαια - Η αναγνώριση των εσόδων από ασφαλιστήρια συμβόλαια περιγράφεται στη σημείωση 2.11.

Τόκοι - Τα έσοδα από τόκους αναγνωρίζονται σύμφωνα με την αρχή των δεδουλευμένων εσόδων λαμβάνοντας υπόψη την πραγματική απόδοση του περιουσιακού στοιχείου.

Μερίσματα - Τα έσοδα από μερίσματα αναγνωρίζονται όταν οριστικοποιείται το δικαίωμα είσπραξης από τους μετόχους, δηλαδή μετά την έγκρισή τους από τη Γενική Συνέλευση.

Έσοδα από ενοίκια - Τα έσοδα ενοικίων από επενδύσεις σε ακίνητα λογίζονται σε συστηματική βάση κατά τη διάρκεια της μίσθωσης.

## 2.24 Συμψηφισμός

Η απεικόνιση στις χρηματοοικονομικές καταστάσεις του καθαρού ποσού που προκύπτει από συμψηφισμό χρηματοοικονομικών στοιχείων του ενεργητικού και χρηματοοικονομικών υποχρεώσεων επιτρέπεται, μόνο εφόσον υφίσταται συμβατικό δικαίωμα που επιτρέπει το συμψηφισμό των ποσών που έχουν καταχωρηθεί και παράλληλα υπάρχει πρόθεση είτε για ταυτόχρονο διακανονισμό του συνολικού ποσού, τόσο του χρηματοοικονομικού στοιχείου του ενεργητικού όσο και της χρηματοοικονομικής υποχρέωσης αντίστοιχα, είτε για διακανονισμό του καθαρού ποσού που προκύπτει μετά το συμψηφισμό.

## 2.25 Παροχές που εξαρτώνται από την αξία των μετοχών

Ο Όμιλος εφαρμόζει το Δ.Π.Χ.Α. 2 «Παροχές που εξαρτώνται από την αξία των μετοχών» για την αναγνώριση αμοιβών προς τους εργαζόμενους με τη μορφή μετοχών. Ο Όμιλος προσφέρει στους εργαζόμενους προγράμματα παροχών που εξαρτώνται από την αξία των μετοχών και διακανονίζονται με συμμετοχικούς τίτλους. Τα κίνητρα προς του εργαζόμενους περιλαμβάνουν ανταμοιβές με τη μορφή δικαιωμάτων προαίρεσης απόκτησης μετοχών.

Η εκτίμηση της εύλογης αξίας των δικαιωμάτων προαίρεσης αγοράς μετοχών και λοιπών προγραμμάτων τα οποία διακανονίζονται με συμμετοχικούς τίτλους πραγματοποιείται κατά την ημερομηνία χορήγησης αυτών και αναγνωρίζεται ως έξοδο προσωπικού καθ' όλη τη διάρκεια της περιόδου κατοχύρωσης. Ο αριθμός των μετοχών και δικαιωμάτων προαίρεσης που αναμένονται να κατοχυρωθούν συνδέεται με την εκπλήρωση προϋποθέσεων σχετικά με την παραμονή των εργαζομένων στην υπηρεσία καθώς και την απόδοσή τους.

Σε κάθε περίοδο αναφοράς, ο Όμιλος επικαιροποιεί την πρόβλεψη ως προς τον αριθμό των μετοχών και δικαιωμάτων προαίρεσης που αναμένεται να κατοχυρωθούν και αναγνωρίζει την όποια επίδραση προκύπτει από τη μεταβολή των αρχικών εκτιμήσεων στην κατάσταση αποτελεσμάτων, σε πίστωση των αποθεματικών των ιδίων κεφαλαίων.

Η εύλογη αξία των μετοχών είναι η αγοραία τιμή που επικρατεί κατά την ημερομηνία χορήγησης των δικαιωμάτων προαίρεσης. Η εύλογη αξία των δικαιωμάτων προαίρεσης για αγορά μετοχών προσδιορίζεται χρησιμοποιώντας μοντέλα αποτίμησης δικαιωμάτων προαίρεσης τα όποια λαμβάνουν υπόψη την τιμή εξάσκησης του δικαιώματος, την τρέχουσα αξία της μετοχής, το επιτόκιο μηδενικού κίνδυνου, την αναμενόμενη μεταβλητότητα της τιμής της μετοχής κατά την εκτιμηθείσα διάρκεια των δικαιωμάτων προαίρεσης απόκτησης μετοχών, καθώς και άλλους σχετικούς παράγοντες.

### ΣΗΜΕΙΩΣΗ 3: ΣΗΜΑΝΤΙΚΕΣ ΛΟΓΙΣΤΙΚΕΣ ΕΚΤΙΜΗΣΕΙΣ ΚΑΙ ΚΡΙΣΕΙΣ ΤΗΣ ΔΙΟΙΚΗΣΗΣ

Η σύνταξη των χρηματοοικονομικών καταστάσεων σύμφωνα με τα Δ.Π.Χ.Α., προϋποθέτει τη διενέργεια εκτιμήσεων και παραδοχών, οι οποίες ενδέχεται να επηρεάσουν τόσο τα λογιστικά υπόλοιπα των περιουσιακών στοιχείων και υποχρεώσεων, όσο και τις απαιτούμενες γνωστοποιήσεις για ενδεχόμενες απαιτήσεις και υποχρεώσεις κατά την ημερομηνία σύνταξης των χρηματοοικονομικών καταστάσεων, όπως επίσης και το ύψος των εσόδων και εξόδων που αναγνωρίστηκαν κατά τη διάρκεια της περιόδου αναφοράς.

Η χρήση των διαθέσιμων πληροφοριών και η εφαρμογή υποκειμενικής κρίσης, αποτελούν αναπόσπαστα στοιχεία για τη διενέργεια εκτιμήσεων στις ακόλουθες περιοχές: α) αποτίμηση μη διαπραγματεύσιμων σε οργανωμένη αγορά χρεογράφων, β) υποχρεώσεις παροχών στο προσωπικό μετά την έξοδο από την υπηρεσία, γ) ασφαλιστικά αποθέματα, δ) απομείωση αξίας απαιτήσεων, ε) ανοιχτές φορολογικές χρήσεις και στ) εκκρεμείς δικαστικές υποθέσεις. Τα πραγματικά μελλοντικά αποτελέσματα ενδέχεται να διαφέρουν από τις ανωτέρω εκτιμήσεις, ενώ οι αποκλίσεις ενδέχεται να έχουν σημαντική επίδραση στις χρηματοοικονομικές καταστάσεις. Η διοίκηση του Ομίλου πιστεύει ότι οι εκτιμήσεις και παραδοχές που έχουν διενεργηθεί για τη σύνταξη των ενοποιημένων και ατομικών χρηματοοικονομικών καταστάσεων αντικατοπτρίζουν επαρκώς τα γεγονότα και τις συνθήκες που επικρατούσαν κατά την 31η Δεκεμβρίου 2023.

**Σημαντικές λογιστικές εκτιμήσεις και σχετική αβεβαιότητα:** Ο Όμιλος εκτελεί τις βασικές εκτιμήσεις και παραδοχές που σχετίζονται με την εφαρμογή των Δ.Π.Χ.Α. στις παρακάτω σημαντικές υποθέσεις:

#### 3.1 Ποσά κατά την μετάβαση στο Δ.Π.Χ.Α. 17

Ο Όμιλος έχει υιοθετήσει το Δ.Π.Χ.Α. 17 αναδρομικά, εφαρμόζοντας εναλλακτικές μεθόδους μετάβασης όπου η FRA ήταν ανέφικτη. Πρόσθετες πληροφορίες για τις μεταβατικές προσεγγίσεις που επέλεξε ο Όμιλος βρίσκονται στη Σημείωση 2.3.1.1 «Δ.Π.Χ.Α. 17 Ασφαλιστήρια συμβολαία».

Ο Όμιλος έχει αποφασίσει ότι θα ήταν ανέφικτη η εφαρμογή της πλήρους αναδρομικής προσέγγισης αν συνέτρεχε οποιαδήποτε από τις ακόλουθες προϋποθέσεις:

α) Ορισμένες εύλογες και υποστηρικτικές πληροφορίες σχετικά με τις πραγματικές ιστορικές ταμειακές ροές μπορεί να ήταν διαθέσιμες από τα συστήματα του Ομίλου, αλλά σε πολλές περιπτώσεις τέτοιες πληροφορίες ήταν διαθέσιμες μόνο σε υψηλότερα επίπεδα ή διαφορετικά επίπεδα συγκέντρωσης σε σύγκριση με τις ομάδες που απαιτούνται από το Δ.Π.Χ.Α. 17. Αυτή η έλλειψη πληροφοριών καθιστά ανέφικτο τον ακριβή υπολογισμό του FCF σε αναδρομική βάση και τον διαχωρισμό των ομάδων συμβολαίων με βάση την κερδοφορία.

β) Δυσκολίες στην ανάκτηση σχετικών αξιόπιστων πληροφοριών που υπήρχαν όταν οι παραδοχές που αναπτύχθηκαν κατά την ημερομηνία της αρχικής αναγνώρισης δεν βασίζονταν στο Δ.Π.Χ.Α. 17 (όπως προεξοφλητικά επιτόκια, προσαρμογή κινδύνου για μη χρηματοοικονομικό κίνδυνο, έξοδα).

γ) Ο Όμιλος δεν έχει συγκεντρώσει ιστορικά πληροφορίες σχετικά με τις μεταβολές των εκτιμήσεων που θα είχαν αναγνωριστεί στα αποτελέσματα για κάθε λογιστική περίοδο, επειδή δεν αφορούσαν σε μελλοντική υπηρεσία και το βαθμό στον οποίο οι μεταβολές στο FCF θα είχαν κατανεμηθεί στα στοιχεία ζημιών.

#### 3.2 Εκτιμήσεις και παραδοχές κατά την επιμέτρηση των ασφαλιστηρίων συμβολαίων

Ο Όμιλος χρησιμοποιεί κυρίως εγκεκριμένες αναλογιστικές μεθόδους που περιλαμβάνουν παραδοχές σχετικά με τις μελλοντικές αποδόσεις των επενδύσεων, τη θνησιμότητα, την ακυρωσιμότητα, τα έξοδα, τα δικαιώματα προαίρεσης και τις εγγυήσεις, τη νοσηρότητα και τις καταγγελίες συμβάσεων. Οι υποχρεώσεις των ασφαλιστηρίων συμβολαίων εκτιμώνται με βάση τα γεγονότα που υφίστανται κατά την ημερομηνία έκδοσης του συμβολαίου. Η απόκλιση από τις εκτιμήσεις αυτές αναμένεται εντός ενός περιθωρίου ασφαλείας. Επιπλέον, χρησιμοποιούνται διάφορες στατιστικές τεχνικές για την εκτίμηση του τελικού κόστους των ζημιών που πραγματοποιήθηκαν και τον υπολογισμό των αντίστοιχων αποθεμάτων. Οι τεχνικές αυτές βασίζονται σε ιστορικά δεδομένα για τον προσδιορισμό του τελικού κόστους και σε παραδοχές που σχετίζονται με το μέσο κόστος αποζημίωσης, τον μελλοντικό πληθωρισμό και τις αλλαγές στο υποκείμενο νομικό πλαίσιο. Πιο συγκεκριμένα, κατά την εφαρμογή των απαιτήσεων επιμέτρησης του Δ.Π.Χ.Α. 17, χρησιμοποιήθηκαν οι ακόλουθες εισροές και μέθοδοι που περιλαμβάνουν σημαντικές εκτιμήσεις:

### Προεξοφλητικά επιτόκια

Οι ασφαλιστικές υποχρεώσεις και τα συμβόλαια αντασφάλισης που κατέχονται, επιμετρούμενα βάσει του GMM και PAA, υπολογίζονται προεξοφλώντας τις αναμενόμενες μελλοντικές ταμειακές ροές με επιτόκιο μηδενικού κινδύνου, συν ένα περιθώριο ρευστότητας, κατά περίπτωση.

Τα προεξοφλητικά επιτόκια που εφαρμόζονται για την προεξόφληση μελλοντικών ταμειακών ροών παρατίθενται παρακάτω:

		Διάρκεια Χαρτοφυλακίου									
		1 έτος		3 έτη		5 έτη		10 έτη		20 έτη	
		2023	2022	2023	2022	2023	2022	2023	2022	2023	2022
Γενικό Μοντέλο Επιμέτρησης (GMM)	EUR	3,46%	3,18%	2,54%	3,21%	2,43%	3,14%	2,50%	3,10%	2,51%	2,77%
Προσέγγιση Κατανομής Ασφαλιστρών (PAA)	EUR	3,42%	3,29%	2,50%	3,32%	2,39%	3,25%	2,46%	3,21%	2,47%	2,88%
Προσέγγιση Μεταβλητής Αμοιβής (VFA)	EUR	3,36%	3,18%	2,44%	3,20%	2,32%	3,13%	2,39%	3,09%	2,41%	2,77%

### Εκτιμήσεις μελλοντικών ταμειακών ροών για την εκπλήρωση ασφαλιστηρίων συμβολαίων

Στην επιμέτρηση κάθε ομάδας συμβολαίων που εμπίπτουν στο πεδίο εφαρμογής του Δ.Π.Χ.Α. 17 περιλαμβάνονται όλες οι μελλοντικές ταμειακές ροές εντός των ορίων κάθε ομάδας ασφαλιστηρίων συμβολαίων (το όριο σύμβασης παρουσιάζεται στη σημείωση 2.9.10). Οι εκτιμήσεις αυτών των μελλοντικών ταμειακών ροών βασίζονται σε σταθμισμένες ως προς τις πιθανότητες αναμενόμενες μελλοντικές ταμειακές ροές. Ο Όμιλος εκτιμά ποιες ταμειακές ροές αναμένονται και την πιθανότητα να εμφανιστούν κατά την ημερομηνία επιμέτρησης. Για την πραγματοποίηση αυτών των προσδοκιών, ο Όμιλος χρησιμοποιεί πληροφορίες σχετικά με γεγονότα του παρελθόντος, τρέχουσες συνθήκες και προβλέψεις μελλοντικών συνθηκών. Η εκτίμηση του Ομίλου για τις μελλοντικές ταμειακές ροές είναι ο μέσος όρος μιας σειράς σεναρίων που αντικατοπτρίζουν το πλήρες φάσμα των πιθανών αποτελεσμάτων. Κάθε σενάριο καθορίζει το ποσό, το χρονοδιάγραμμα και την πιθανότητα ταμειακών ροών. Ο σταθμισμένος ως προς την πιθανότητα μέσος όρος των μελλοντικών ταμειακών ροών υπολογίζεται χρησιμοποιώντας ένα ντετερμινιστικό σενάριο που αντιπροσωπεύει τον σταθμισμένο ως προς την πιθανότητα μέσο όρο μιας σειράς σεναρίων.

Όταν οι εκτιμήσεις των ταμειακών ροών που σχετίζονται με τα έξοδα καθορίζονται σε επίπεδο χαρτοφυλακίου ή υψηλότερο, κατανέμονται σε ομάδες συμβάσεων σε συστηματική βάση, όπως η μέθοδος κοστολόγησης βάσει δραστηριοτήτων. Ο Όμιλος έχει διαπιστώσει ότι η μέθοδος αυτή οδηγεί σε συστηματική και ορθολογική κατανομή. Παρόμοιες μέθοδοι εφαρμόζονται με συνέπεια για την κατανομή δαπανών παρόμοιας φύσης. Οι δαπάνες συντήρησης διοικητικής πολιτικής κατανέμονται σε ομάδες συμβάσεων με βάση τον αριθμό των συμβάσεων που ισχύουν εντός των ομάδων.

Οι ταμειακές ροές πρόσκτησης κατανέμονται συνήθως σε ομάδες συμβολαίων με βάση τα εγγεγραμμένα μικτά ασφάλιστρα. Αυτό περιλαμβάνει την κατανομή των ταμειακών ροών απόκτησης μεταξύ υφιστάμενων, καθώς και μελλοντικών, ομάδων ασφαλιστηρίων συμβολαίων που έχουν εκδοθεί. Όσον αφορά τις συμβάσεις ασφάλισης αυτοκινήτου που εκδίδονται, η κατανομή ορισμένων προμηθειών στις υφιστάμενες ομάδες συμβολαίων και σε ομάδες συμβολαίων που θα περιλαμβάνουν ασφαλιστήρια συμβόλαια που αναμένεται να προκύψουν από ανανεώσεις των ασφαλιστηρίων συμβολαίων σε υφιστάμενες ομάδες, περιλαμβάνει παραδοχές σχετικά με τα μελλοντικά ποσοστά ανανέωσης συμβάσεων.

Τα έξοδα που σχετίζονται με τον διακανονισμό ζημιών κατανέμονται με βάση τον αριθμό των αποζημιώσεων που αναμένονται για όλες τις ομάδες εκτός από τις γενικές ασφάλισεις, όπου οι δαπάνες αυτές κατανέμονται με βάση το κόστος αποζημιώσεων.

Για τα συμβόλαια Κινδύνου Ζωής και Αποταμίευσης, η αβεβαιότητα στην εκτίμηση των μελλοντικών αποζημιώσεων και πληρωμών παροχών και των εισπράξεων ασφαλιστρών προκύπτει κυρίως από το απρόβλεπτο των μακροπρόθεσμων μεταβολών στα ποσοστά θνησιμότητας, τη μεταβλητότητα στη συμπεριφορά των ασφαλισμένων και τις αβεβαιότητες σχετικά με τους μελλοντικούς ρυθμούς πληθωρισμού και την αύξηση των εξόδων.

Για τις συμβάσεις Γενικών Ασφαλίσεων, η αβεβαιότητα στην εκτίμηση των μελλοντικών απαιτήσεων και πληρωμών παροχών προκύπτει κυρίως από τη σοβαρότητα και τη συχνότητα των απαιτήσεων και τις αβεβαιότητες σχετικά με τους μελλοντικούς ρυθμούς πληθωρισμού που οδηγούν σε αύξηση των απαιτήσεων και των εξόδων διαχείρισης απαιτήσεων.

Οι παραδοχές που χρησιμοποιούνται για την ανάπτυξη εκτιμήσεων σχετικά με τις μελλοντικές ταμειακές ροές επαναξιολογούνται σε κάθε ημερομηνία αναφοράς και προσαρμόζονται όπου απαιτείται.

Πρόσθετες πληροφορίες για εκτιμήσεις και κρίσεις που χρησιμοποιούνται για τον προσδιορισμό μελλοντικών ταμειακών ροών, συμπεριλαμβανομένου του κόστους κτήσης, παρουσιάζονται στη σημείωση 2.9. Σημαντικές μέθοδοι και υποθέσεις που χρησιμοποιούνται συζητούνται παρακάτω.

#### Χαρτοφυλάκια Ζωής μακράς διάρκειας

Η κατηγορία αυτή περιλαμβάνει χαρτοφυλάκια κινδύνου ζωής και αποταμίευσης που επιμετρώνται σύμφωνα με το GMM και τα χαρτοφυλάκια με διακτώματα συμμετοχής που επιμετρώνται σύμφωνα με την VFA. Οι υποχρεώσεις από ασφαλιστήρια συμβόλαια για εργασίες ασφάλισης ζωής (μακροχρόνιες συμβάσεις) εκτιμώνται χρησιμοποιώντας εγκεκριμένες αναλογιστικές μεθόδους που περιλαμβάνουν παραδοχές σχετικά με τις μελλοντικές επενδυτικές αποδόσεις, τη θνησιμότητα, την ακυρωσιμότητα, τα έξοδα, τα δικαιώματα προαίρεσης και τις εγγυήσεις, τη νοσηρότητα και τις καταγγελίες. Οι υποχρεώσεις των ασφαλιστικών συμβάσεων εκτιμώνται με βάση τα γεγονότα που υφίστανται κατά την ημερομηνία έκδοσης της σύμβασης. Η απόκλιση από τις εκτιμήσεις αυτές αναμένεται εντός ενός περιθωρίου ασφαλείας. Οι μεταγενέστερες αποτιμήσεις σε κάθε ημερομηνία αναφοράς καθορίζουν κατά πόσον τα αποθεματικά είναι επαρκή υπό το πρίσμα των τρεχουσών εκτιμήσεων. Η διοίκηση παρακολουθεί σε συνεχή βάση τις εκτιμήσεις των ανεξόφλητων απαιτήσεων ώστε να αποτυπώνονται οι τρέχουσες οικονομικές συνθήκες.

#### Βραχεία Ασφάλιση Ζωής & Υγείας και Γενικών Ασφαλίσεων

Εκτός από την κατά περίπτωση διαδικασία, χρησιμοποιούνται διάφορες στατιστικές τεχνικές για την εκτίμηση του τελικού κόστους των ζημιών που πραγματοποιήθηκαν και τον υπολογισμό των αντίστοιχων αποθεματικών. Οι τεχνικές αυτές βασίζονται σε ιστορικά δεδομένα για τον προσδιορισμό του τελικού κόστους και σε παραδοχές που σχετίζονται με το μέσο κόστος αποζημίωσης, τον μελλοντικό πληθωρισμό και τις αλλαγές στο υποκείμενο νομικό πλαίσιο. Η διαδικασία περιλαμβάνει τον υπολογισμό της πρόβλεψης για απαιτήσεις που δεν έχουν αναφερθεί στις εταιρείες του Ομίλου μέχρι την ημερομηνία εκτίμησης.

#### 3.3 Μέθοδοι που χρησιμοποιούνται για τη μέτρηση της προσαρμογής κινδύνου λόγω μη χρηματοοικονομικού κινδύνου

Η προσαρμογή κινδύνου για τον μη χρηματοοικονομικό κίνδυνο είναι η αποζημίωση που απαιτείται για την ανάληψη της αβεβαιότητας σχετικά με το ποσό και το χρονοδιάγραμμα των ταμειακών ροών που προκύπτουν από μη χρηματοοικονομικό κίνδυνο κατά την εκπλήρωση του ασφαλιστηρίου συμβολαίου. Επειδή η προσαρμογή κινδύνου αντιπροσωπεύει αντιστάθμιση της αβεβαιότητας, γίνονται εκτιμήσεις σχετικά με το βαθμό των οφελών λόγω διαφοροποίησης και των αναμενόμενων ευνοϊκών και δυσμενών αποτελεσμάτων με τρόπο που αντικατοπτρίζει τον βαθμό αποστρόφης κινδύνου του Ομίλου.

Πρόσθετες πληροφορίες για εκτιμήσεις και κρίσεις που χρησιμοποιούνται για τον προσδιορισμό μελλοντικών ταμειακών ροών και το σχετικό επίπεδο εμπιστοσύνης, παρουσιάζονται στη σημείωση 2.9.6.

#### 3.4 Συμβατικό Περιθώριο Κέρδους Υπηρεσιών: Προσδιορισμός μονάδων κάλυψης

Το ποσό του CSM που αναγνωρίζεται στα αποτελέσματα και αντικατοπτρίζει τις υπηρεσίες που παρέχονται κάθε χρόνο, καθορίζεται λαμβάνοντας υπόψη για κάθε ομάδα συμβολαίων τις μονάδες κάλυψης που αντιπροσωπεύουν την ποσότητα των παροχών που παρέχονται σε κάθε περίοδο και την αναμενόμενη περίοδο κάλυψης. Οι μονάδες κάλυψης επανεξετάζονται και επικαιροποιούνται σε κάθε περίοδο αναφοράς. Πρόσθετη ανάλυση της μεθοδολογίας που υιοθετήθηκε περιγράφεται στη σημείωση 2.9.6.

Οι μονάδες κάλυψης που χρησιμοποιούνται ανά μεγάλη κατηγορία προϊόντων είναι η κάτωθι:

Κατηγορία Προγραμμάτων	Ασφαλιστική κάλυψη			
	Παραδοσιακά Ζωής	Unit Linked	Νοσοκομειακή Περίθαλψη (αν υπάρχει)	Ατύχημα & Ανικανότητα (αν υπάρχει)
Αναβαλλόμενες συντάξεις	Αξία εξαγοράς	-	Μέση σφοδρότητα	Συνολικό ασφαλισμένο κεφάλαιο
Επιβίωσης με επιστροφή ασφαλιστρών στο θάνατο	Μέγιστο μεταξύ της αξίας εξαγοράς και της παροχής θανάτου	-	Μέση σφοδρότητα	Συνολικό ασφαλισμένο κεφάλαιο
Unit Linked με εγγυημένες παροχές στη λήξη	Επιπλέον ασφαλισμένο κεφάλαιο στο θάνατο (αν υπάρχει)	Λογαριασμός επένδυσης πριν το θάνατο και το εγγυημένο ποσό στη λήξη	Μέση σφοδρότητα	Συνολικό ασφαλισμένο κεφάλαιο
Unit Linked χωρίς εγγυήσεις	-	Μέγιστο μεταξύ της αξίας εξαγοράς και της παροχής θανάτου	-	-
Ασφαλίσεις Προστασίας (Ισόβιες & Πρόσκαιρες)	Μέγιστο μεταξύ της αξίας εξαγοράς και της παροχής θανάτου	-	Μέση σφοδρότητα	Συνολικό ασφαλισμένο κεφάλαιο

### 3.5 Πρόβλεψη για φόρο εισοδήματος

Η πρόβλεψη για φόρο εισοδήματος με βάση το Δ.Λ.Π. 12 υπολογίζεται με εκτίμηση των φόρων που θα καταβληθούν στις φορολογικές αρχές και περιλαμβάνει τον τρέχοντα φόρο εισοδήματος για κάθε χρήση και πρόβλεψη για τους πρόσθετους φόρους που πιθανόν να προκύψουν σε φορολογικούς ελέγχους. Η τελική εκκαθάριση των φόρων εισοδήματος πιθανόν να αποκλίσει από τα σχετικά ποσά τα οποία έχουν καταχωρηθεί στις Χρηματοοικονομικές Καταστάσεις.

### 3.6 Αναβαλλόμενος φόρος

Αναβαλλόμενος φόρος είναι ο φόρος που αναμένεται να πληρωθεί ή να ανακτηθεί οποίος υπολογίζεται επί της διαφοράς μεταξύ της λογιστικής βάσης των στοιχείων του ενεργητικού και των υποχρεώσεων και της αντίστοιχης φορολογικής βάσης αυτών, όπως χρησιμοποιείται για τον υπολογισμό των φορολογητέων κερδών.

Ο αναβαλλόμενος φόρος υπολογίζεται με τη μέθοδο της υποχρέωσης, επί των προσωρινών διαφορών που προκύπτουν από την αποτίμηση των ασφαλιστικών αποθεμάτων, των χρηματοοικονομικών στοιχείων, τις προβλέψεις για συνταξιοδοτικές και άλλες παροχές μετά την έξοδο από την υπηρεσία, από τη ζημιά λόγω του Private Sector Initiative (“PSI”), τα ενσώματα περιουσιακά στοιχεία, τις επενδύσεις σε ακίνητα και τα άυλα περιουσιακά στοιχεία.

Αναβαλλόμενες φορολογικές απαιτήσεις που αφορούν σε φορολογικές ζημιές και εκπεστές προσωρινές διαφορές αναγνωρίζονται στο βαθμό που πιθανολογείται ότι στο μέλλον θα υπάρξουν φορολογητέα κέρδη επαρκή ώστε να καλύψουν τις φορολογικές ζημιές και τις εκπεστές προσωρινές διαφορές. Για τον προσδιορισμό του ποσού των αναβαλλόμενων φορολογικών απαιτήσεων που θα αναγνωριστούν απαιτείται κρίση η οποία βασίζεται στην εκτίμηση του πιθανού χρόνου και επιπέδου πραγματοποίησης των φορολογητέων κερδών σε συνδυασμό με το μελλοντικό φορολογικό προγραμματισμό.

Η Διοίκηση της Εταιρίας θεωρεί ότι η ανάκτηση του υπολοίπου των αναγνωρισμένων αναβαλλόμενων φορολογικών απαιτήσεων την 31 Δεκεμβρίου 2023 είναι περισσότερο πιθανή από τη μη ανάκτηση του, βασιζόμενη σε εκτιμήσεις ότι στο μέλλον θα υπάρξουν φορολογητέα κέρδη που είναι δυνατόν να συμψηφισθούν με κάθε κατηγορία ζημιών επί των οποίων σχηματίζεται αναβαλλόμενη φορολογική απαίτηση, όπως προκύπτει, από το εγκεκριμένο από το Διοικητικό Συμβούλιο της Εταιρίας, επιχειρηματικό σχέδιο. Η αξιολόγηση έγινε σύμφωνα με την υφιστάμενη φορολογική νομοθεσία κατά την ημερομηνία σύνταξης των Χρηματοοικονομικών Καταστάσεων.

### 3.7 Πρόβλεψη απομείωσης χρηματοοικονομικών στοιχείων ενεργητικού

Σύμφωνα με το Δ.Π.Χ.Α. 9, ο υπολογισμός της πρόβλεψης για αναμενόμενες ζημιές από πιστωτικό κίνδυνο (expected credit losses - ECL) για τα χρεωστικά μέσα που αποτιμώνται στο αναπόσβεστο κόστος και στην εύλογη αξία μέσω των λοιπών εσόδων, απαιτεί από τη Διοίκηση να προβεί σε εκτιμήσεις και να ασκήσει σημαντική κρίση. Οι σημαντικότερες εκτιμήσεις είναι οι εξής:

- Καθαρισμός των κριτήριων σε ό,τι αφορά τη σημαντική αύξηση του πιστωτικού κινδύνου από την αρχική αναγνώριση (significant increase in credit risk - SICR). Η εφαρμογή αυστηρότερων κριτήριων θα μπορούσε να οδηγήσει στον σχηματισμό πρόβλεψης για αναμενόμενες ζημιές από πιστωτικό κίνδυνο με βάση όλα τα πιθανά γεγονότα αθέτησης καθ’ όλη την αναμενόμενη διάρκεια της ζωής του μέσου κι όχι από γεγονότα αθέτησης που ενδέχεται να συμβούν μέσα στους επομένους δώδεκα (12) μήνες. Η Διοίκηση θέτει τόσο ποσοτικά όσο και ποιοτικά κριτήρια.
- Εκτίμηση των παραμέτρων του μοντέλου απομείωσης, δηλ. της πιθανότητας αθέτησης (probability of default), της ζημιάς κατά τη στιγμή της αθέτησης (Loss Given Default – LGD) και της έκθεσης κατά την αθέτηση (exposure at default – EAD)
- Ορισμός του κινδύνου αθέτησης υποχρεώσεων (definition of default), ο οποίος αντιπαραβάλλεται με τις προαναφερόμενες παραμέτρους του μοντέλου απομείωσης (PD, LGD, EAD).

Περαιτέρω πληροφορίες σχετικά με τον υπολογισμό της πρόβλεψης απομείωσης των χρηματοοικονομικών στοιχείων του ενεργητικού παρουσιάζονται στη σημείωση 2.7.4.

### 3.8 Απομείωση ενσώματων περιουσιακών στοιχείων και επενδυτικών ακινήτων

Ο Όμιλος και η Εταιρία, εξετάζουν στη λήξη κάθε περιόδου αν υπάρχουν ενδείξεις απομείωσης της αξίας των ακινήτων τους, συγκρίνοντας τη λογιστική αξία τους με την εύλογη αξία τους, όπως αυτή εκτιμάται από πιστοποιημένους ανεξάρτητους εκτιμητές. Για τον υπολογισμό της εύλογης αξίας λαμβάνεται υπόψη η αξία παρόμοιων ακινήτων στην ίδια περιοχή, καθώς και τα μελλοντικά έσοδα από μισθωτικές συμβάσεις εν ισχύ για τα συγκεκριμένα ακίνητα. Εφόσον η εύλογη αξία υπολείπεται της λογιστικής αξίας, αυτό θεωρείται ένδειξη απομείωσης, και εφόσον πρόκειται για επενδυτικό ή κενό ακίνητο, η λογιστική αξία προσαρμόζεται στην εύλογη αξία, η οποία θεωρείται και ως ανακτήσιμη αξία για τα

συγκεκριμένα ακίνητα. Σε ότι αφορά τα ακίνητα που ιδιοχρησιμοποιούνται από τον Όμιλο, για τον προσδιορισμό της ανακτήσιμης αξίας, λαμβάνεται υπόψη η αξία χρήσης για την Εταιρία και διενεργείται απομείωση μόνο αν η ανακτήσιμη αξία υπολείπεται της λογιστικής αξίας.

### 3.9 Εύλογη αξία των χρηματοοικονομικών μέσων

Στην περίπτωση που τα χρηματοοικονομικά μέσα δεν διαπραγματεύονται σε οργανωμένες χρηματιστηριακές αγορές ή οι τιμές τους δεν είναι διαθέσιμες, η εύλογη αξία τους προσδιορίζεται με τη χρήση διαφόρων μεθόδων αποτίμησης. Αυτές περιλαμβάνουν μεθόδους προεξόφλησης χρηματοροών, καθώς και άλλα μοντέλα που βασίζονται κυρίως σε προσδιορίσιμες κατ' αντικειμενικό τρόπο παραμέτρους (observable parameters) και σε μικρό βαθμό σε μη προσδιορίσιμες κατ' αντικειμενικό τρόπο παραμέτρους (non-observable parameters)

Τα μοντέλα αποτίμησης χρησιμοποιούνται κυρίως για την αποτίμηση παραγώγων χρηματοοικονομικών μέσων που διαπραγματεύονται εξωχρηματιστηριακά (OTC). Όλα τα μοντέλα αποτίμησης πριν χρησιμοποιηθούν, ελέγχονται ως προς την εγκυρότητά τους ενώ μεταγενέστερα υπόκεινται σε περιοδική αξιολόγηση από εξειδικευμένο προσωπικό, που είναι ανεξάρτητο από το προσωπικό που δημιούργησε το μοντέλο. Όπου είναι εφικτό, γίνεται σύγκριση των αποτελεσμάτων που προκύπτουν από τα μοντέλα αποτίμησης τόσο με τις τιμές χρηματιστηριακών αγορών για παρόμοια χρηματοοικονομικά μέσα, όσο και με πραγματικές τιμές, με σκοπό τον περαιτέρω έλεγχο για την εγκυρότητα και αξιοπιστία των μοντέλων. Μεταξύ των μεταβλητών που ενσωματώνονται στα μοντέλα που χρησιμοποιούνται στον Όμιλο, περιλαμβάνονται πραγματικές και προβλεπόμενες τιμές και δείκτες αγοράς, όπως δείκτες διακύμανσης και χρονικές αξίες, δείκτες βάθους αγοράς και ρευστότητας και ο ίδιος πιστωτικός κίνδυνος.

Τα μοντέλα αυτά εφαρμόζονται με συνέπεια από περίοδο σε περίοδο, εξασφαλίζοντας έτσι τη συγκρισιμότητα και τη συνέχεια της αποτίμησης διαχρονικά. Ωστόσο, ο προσδιορισμός της εύλογης αξίας εμπεριέχει σημαντικό βαθμό κρίσης. Για το λόγο αυτό, η Διοίκηση του Ομίλου επανεξετάζει τα αποτελέσματα που προκύπτουν από τα ανωτέρω μοντέλα, προκειμένου να καλύψει τους εγγενείς κινδύνους που συνδέονται με τα μοντέλα αποτίμησης (π.χ. παράμετροι, παραδοχές).

Παρόλο που σε ορισμένες περιπτώσεις ο προσδιορισμός των εύλογων αξιών προϋποθέτει σε αρκετά σημαντικό βαθμό τη διενέργεια κρίσης, η Διοίκηση πιστεύει ότι οι εύλογες αξίες που έχουν καταχωρηθεί στην Κατάσταση Χρηματοοικονομικής Θέσης καθώς και οι αλλαγές στις εύλογες αξίες που έχουν καταχωρηθεί στη κατάσταση των αποτελεσμάτων, έγιναν σύμφωνα με την αρχή της συντηρητικότητας και αντικατοπτρίζουν τις υφιστάμενες οικονομικές συνθήκες, βάσει των μηχανισμών ελέγχου και των διαδικασιών διασφάλισης που εφαρμόζονται.

### 3.10 Κόστος προγραμμάτων καθορισμένων παροχών

Το καθαρό κόστος προγραμμάτων καθορισμένων παροχών εκτιμάται με αναλογιστικές μεθόδους με τη χρήση παραδοχών για το επιτόκιο προεξόφλησης, την αύξηση αποδοχών, την κινητικότητα του προσωπικού και την αναμενόμενη απόδοση των περιουσιακών στοιχείων των προγραμμάτων. Η αύξηση των αποδοχών διαμορφώνεται ουσιαστικά βάσει της ετήσιας μισθολογικής πολιτικής του Ομίλου. Η αναμενόμενη μακροπρόθεσμη απόδοση των περιουσιακών στοιχείων των προγραμμάτων αντιπροσωπεύει τις εκτιμήσεις της Διοίκησης ως προς τη μέση απόδοση των επενδυμένων κεφαλαίων των προγραμμάτων.



## ΣΗΜΕΙΩΣΗ 4: ΔΙΑΧΕΙΡΙΣΗ ΚΙΝΔΥΝΩΝ

### 4.1 Πλαίσιο διαχείρισης κινδύνων

Ο Όμιλος θεωρεί την ύπαρξη ενός αποτελεσματικού πλαισίου διαχείρισης κινδύνων βασικό παράγοντα περιορισμού της έκθεσης του σε κινδύνους και προστασίας τόσο των μετόχων όσο και των ασφαλισμένων.

Ο Όμιλος για τον σκοπό αυτό, υιοθετεί πρακτικές και μεθοδολογίες διαχείρισης κινδύνων λαμβάνοντας υπόψη όλες τις σχετικές οδηγίες και απαιτήσεις της Εποπτικής Αρχής - Τράπεζα της Ελλάδος - και των Εποπτικών Αρχών που εποπτεύουν τις εταιρίες του Ομίλου.

Για τον σκοπό αυτό έχουν συσταθεί: Επιτροπή Διαχείρισης Κινδύνων, Επιτροπή Διαχείρισης Ενεργητικού - Παθητικού («ALCO») και Διεύθυνση Διαχείρισης Κινδύνων.

Οι κίνδυνοι που καλύπτονται από το πλαίσιο διαχείρισης κινδύνων κατ' ελάχιστον είναι:

- Κίνδυνος Αναντιστοιχίας Ενεργητικού - Παθητικού
- Ασφαλιστικός κίνδυνος, συμπεριλαμβανομένου αντασφαλιστικού
- Πιστωτικός κίνδυνος
- Κίνδυνος Ρευστότητας
- Επενδυτικός Κίνδυνος (Αγοράς)
- Κίνδυνος Συγκέντρωσης
- Λειτουργικός κίνδυνος (περιλαμβάνει νομικό και κανονιστικό κίνδυνο)
- Κίνδυνος Στρατηγικής
- Κίνδυνος Φήμης
- Κίνδυνος Βιωσιμότητας

Το σύστημα διαχείρισης κινδύνων περιλαμβάνει διαδικασίες εντοπισμού, μέτρησης, παρακολούθησης, ελέγχου και αναφοράς των κινδύνων.

Με τη μετάβαση στο εποπτικό πλαίσιο της Φερεγγυότητας II, ο Όμιλος επιμετρά τους κινδύνους στους οποίους υπόκειται λαμβάνοντας υπόψη τις διατάξεις του εν λόγω πλαισίου.

Το πλαίσιο διαχείρισης κινδύνων συμπληρώνουν άλλες εξειδικευμένες διευθύνσεις, όπως η Διεύθυνση Κανονιστικής Συμμόρφωσης και Εταιρικής Διακυβέρνησης, η Διεύθυνση Αναλογισμού και η Διεύθυνση Εσωτερικού Ελέγχου, η οποία αναφέρεται απευθείας στο Διοικητικό Συμβούλιο μέσω της Επιτροπής Ελέγχου και ελέγχει την αποτελεσματικότητα του πλαισίου διαχείρισης κινδύνων και του περιβάλλοντος ελέγχου.

#### 4.1.1 Επιτροπή Διαχείρισης Κινδύνων

Η Επιτροπή Διαχείρισης Κινδύνων, αποτελείται από τρία μη εκτελεστικά μέλη του Δ.Σ., εκ των οποίων δύο είναι ανεξάρτητα, μη εκτελεστικά μέλη. Τα μέλη και ο Πρόεδρος της Επιτροπής ορίζονται από το Δ.Σ. της Εταιρίας. Στην Επιτροπή εισηγείται ο προϊστάμενος της Διεύθυνσης Διαχείρισης Κινδύνων (Chief Risk Officer – CRO).

Η Επιτροπή Διαχείρισης Κινδύνων διαμορφώνει και εισηγείται στο Διοικητικό Συμβούλιο (Δ.Σ.) τη στρατηγική διαχείρισης κινδύνων καθώς και τις πολιτικές που διέπουν τη διαχείριση των αναλαμβανόμενων κινδύνων και παρακολουθεί την εφαρμογή και τα αποτελέσματά τους. Εξετάζει σε ετήσια ή ad-hoc βάση τη στρατηγική κινδύνου και τις πολιτικές κινδύνου και εισηγείται την αναθεώρησή τους στο Δ.Σ., εάν κριθεί απαραίτητο.

Η Επιτροπή διασφαλίζει την αποτελεσματική λειτουργία του πλαισίου διαχείρισης κινδύνων και προτείνει βελτιώσεις, εάν είναι απαραίτητο. Ελέγχει τακτικά και ad-hoc το τρέχον προφίλ κινδύνου και τους αναλαμβανόμενους σημαντικούς κινδύνους, λαμβάνοντας υπόψη την εγκεκριμένη στρατηγική διαχείρισης κινδύνου και την διάθεση ανάληψης κινδύνων.

#### 4.1.2 Διεύθυνση Διαχείρισης Κινδύνων

Η Διεύθυνση Διαχείρισης Κινδύνων υποστηρίζει την Επιτροπή Διαχείρισης Κινδύνων και την Διοίκηση, στη διαμόρφωση και αποτελεσματική λειτουργία του πλαισίου διαχείρισης κινδύνων. Συγκεκριμένα αποσκοπεί:

- Στην αξιολόγηση, στην παρακολούθηση, στον έλεγχο, και στην αναφορά όλων των σημαντικών κινδύνων, λαμβάνοντας υπόψη την διάθεση ανάληψης κινδύνων
- Στην υποστήριξη των Μονάδων ανάληψης κινδύνων παρέχοντάς τους κατάλληλες μεθοδολογίες και εργαλεία διαχείρισης κινδύνων.
- Στην εισήγηση πολιτικών διαχείρισης κινδύνου σχετικά με σημαντικούς κινδύνους.
- Στην εισήγηση, σε συνεργασία με άλλες Μονάδες, μέτρων μετριασμού για την προσαρμογή των αναλαμβανόμενων κινδύνων σε αποδεκτά επίπεδα.

#### 4.1.3 Διαχείριση Ενεργητικού – Παθητικού

Η Διαχείριση Ενεργητικού - Παθητικού αποσκοπεί στη σύνθεση του ισολογισμού με τρόπο που να περιορίζεται ο κίνδυνος ρευστότητας και η έκθεση στον επιτοκιακό και τους λοιπούς κινδύνους της αγοράς.

Στο πλαίσιο αυτό, έχει συσταθεί Επιτροπή Διαχείρισης Ενεργητικού – Παθητικού («ALCO»), εξουσιοδοτούμενη από το Διοικητικό Συμβούλιο της Εταιρίας, με σκοπό την εφαρμογή της στρατηγικής και της πολιτικής του Ομίλου σε θέματα διάρθρωσης και διαχείρισης των στοιχείων του Ενεργητικού και του Παθητικού (Asset Liability Management), λαμβάνοντας υπόψη τις τρέχουσες εκάστοτε χρηματοοικονομικές συνθήκες στις αγορές, τα όρια κινδύνου που έχουν οριστεί καθώς και το κανονιστικό πλαίσιο.

Η Επιτροπή αποτελείται από τουλάχιστον 6 μέλη και συνεδριάζει μία φορά το δίμηνο ή εκτάκτως οποτεδήποτε κρίνεται απαραίτητο από τον Πρόεδρό της.

Η παρακολούθηση της Διαχείρισης Ενεργητικού-Παθητικού έχει ανατεθεί στη Διεύθυνση Διαχείρισης Επενδύσεων & Ακίνητης Περιουσίας.

#### 4.2 Ασφαλιστικός κίνδυνος

Τα ασφαλιστήρια συμβόλαια που εκδίδει ο Όμιλος περιλαμβάνουν ασφαλιστικό κίνδυνο. Ο κίνδυνος που απορρέει από ένα ασφαλιστήριο συμβόλαιο συνδέεται με την πιθανή οικονομική ζημιά που αναλαμβάνει να καλύψει ο Όμιλος κατά τη σύναψη του ασφαλιστηρίου συμβολαίου σε περίπτωση επέλευσης του ασφαλιστικού γεγονότος. Ο κίνδυνος βασίζεται σε τυχαία γεγονότα και για το λόγο αυτό είναι απρόβλεπτος.

Ο πρωταρχικός κίνδυνος που πιθανόν να αντιμετωπίσει ο Όμιλος από τα ασφαλιστήρια συμβόλαια που έχει εκδώσει είναι η απόκλιση από τις αντίστοιχες εκτιμήσεις του πραγματικού αριθμού ζημιών, του χρόνου επέλευσής τους και του ύψους της αποζημίωσης. Αυτό θα μπορούσε να συμβεί γιατί η συχνότητα και/ή η σφοδρότητα των ζημιών είναι μεγαλύτερες από τις εκτιμηθείσες. Ανάλογα με το ασφαλιστικό προϊόν, ο κίνδυνος αυτός επηρεάζεται από μεταβολές σε μακροοικονομικά μεγέθη, μεταβολές στη συμπεριφορά των ασφαλισμένων, μεταβολές στη δημόσια υγεία, από πανδημίες και καταστροφικά γεγονότα (σεισμούς, βιομηχανική καταστροφή, φωτιές, εξεγέρσεις, τρομοκρατία, κ.λπ.).

Η έκθεση στους παραπάνω κινδύνους μετριάζεται μέσω της διασποράς τους σε ένα πολυπληθές χαρτοφυλάκιο ασφαλιστηρίων συμβολαίων. Η διασπορά αυτή βελτιώνεται περαιτέρω μέσω της εφαρμογής επιλεκτικής πρακτικής ανάληψης των κινδύνων, κατάλληλης ανασφαλιστικής πολιτικής και εσωτερικών κανόνων λειτουργίας σε ένα ολοκληρωμένο πλαίσιο πολιτικής διαχείρισης κινδύνου. Επιπλέον, η τιμολογιακή πολιτική βασίζεται σε παραδοχές και στατιστικές μελέτες, καθώς και στα εμπειρικά δεδομένα του Ομίλου, λαμβάνοντας υπόψη τις επικρατούσες τάσεις και τις τρέχουσες συνθήκες αγοράς.

Οι ανασφαλιστικές συμβάσεις διακρίνονται σε προαιρετικές, συμβατικές (αναλογικές και μη) και καταστροφικού τύπου (catastrophe reinsurance).

##### 4.2.1 Ασφαλιστήρια Συμβόλαια Ζωής

Τα ασφαλιστήρια συμβόλαια Ζωής που παρέχονται από τον Όμιλο περιλαμβάνουν ισόβια, μικτή, πρόσκαιρη ασφάλιση, πρόσκαιρη ασφάλιση με παροχή επιβίωσης, συνταξιοδοτικά προϊόντα, προϊόντα συνδεδεμένα με επενδύσεις (Unit-Linked) και συμπληρωματικές καλύψεις προσαρτημένες στα ασφαλιστήρια συμβόλαια ζωής.

Οι κύριοι κίνδυνοι στους οποίους εκτίθεται ο Όμιλος σχετικά με τα συμβόλαια Ζωής είναι οι ακόλουθοι:

- Κίνδυνος θνησιμότητας: ο κίνδυνος που προκύπτει λόγω διαφοροποίησης μεταξύ του πραγματικού αριθμού των θανάτων και του αναμενόμενου αριθμού τους.
- Κίνδυνος επιβίωσης: ο κίνδυνος που προκύπτει λόγω μεγαλύτερης της εκτιμηθείσας, διάρκειας ζωής των ασφαλισμένων.

- Κίνδυνος εξόδων: ο κίνδυνος που προκύπτει λόγω απόκλισης των πραγματικών εξόδων έναντι της σχετικής εκτίμησης.
- Κίνδυνος ακυρωσιμότητας: ο κίνδυνος που προκύπτει λόγω ακύρωσης ή εξαγοράς των ασφαλιστηρίων συμβολαίων.
- Κίνδυνος νοσηρότητας/ανικανότητας: ο κίνδυνος που προκύπτει λόγω διαφοροποίησης μεταξύ της πραγματικής εμπειρίας.

Ο Όμιλος έχει επίσης σημαντική έκθεση σε συμβόλαια με εγγυημένες αποδόσεις.

### **Βασικές παραδοχές**

Οι εκτιμήσεις των ασφαλιστηρίων συμβολαίων ζωής προσδιορίζονται αρχικά κατά την αρχική τους αναγνώριση, όταν καθορίζονται και οι βασικές παραδοχές ανάλογα με τον τύπο του ασφαλιστηρίου συμβολαίου, όπως εκτιμήσεις για μελλοντικούς θανάτους, μελλοντικές ακυρώσεις και εξαγορές, μελλοντικές αποδόσεις επενδύσεων και διαχειριστικά έξοδα στο πλαίσιο του ελέγχου της αναμενόμενης κερδοφορίας των ασφαλιστηρίων συμβολαίων και του προσδιορισμού του συμβατικού περιθωρίου κέρδους υπηρεσιών (CSM).

Μεταγενέστερα αναπτύσσονται νέες εκτιμήσεις σε κάθε ημερομηνία αναφοράς για τον προσδιορισμό των ταμειακών ροών εκπλήρωσης (FCF) καθώς και του αναθεωρημένου CSM.

Οι θεμελιώδεις παραδοχές, στις οποίες οι ασφαλιστικές προβλέψεις επιδεικνύουν ιδιαίτερη ευαισθησία, είναι οι ακόλουθες:

- **Θνησιμότητα:** Οι παραδοχές βασίζονται σε αναθεωρημένους πίνακες θνησιμότητας, ανάλογα με το είδος του ασφαλιστηρίου συμβολαίου, αντικατοπτρίζοντας την πρόσφατη ιστορική εμπειρία του Ομίλου και αντικατοπτρίζοντας έτσι τη βέλτιστη εκτίμηση για το συγκεκριμένο έτος. Οι παραδοχές διαφοροποιούνται ανάλογα με το φύλο και τον τύπο του ασφαλιστικού προγράμματος.
- **Καταλογιστέα Έξοδα:** Οι παραδοχές σχετικά με τα λειτουργικά έξοδα της Εταιρίας αντανακλούν τις εκτιμώμενες δαπάνες για τη διατήρηση/ανανέωση και εξυπηρέτηση του εν ισχύ χαρτοφυλακίου. Το επίπεδο των εξόδων όπως έχει διαμορφωθεί την 31 Δεκεμβρίου 2023 έχει θεωρηθεί αποδεκτό και έχει προσαρμοστεί με τον εκτιμώμενο πληθωρισμό όπου χρειάζεται.
- **Ποσοστά ακυρώσεων και εξαγορών:** Οι ακυρώσεις αφορούν στον τερματισμό των συμβολαίων λόγω μη καταβολής ασφαλιστρών. Οι εξαγορές αφορούν στον εθελούσιο τερματισμό των συμβολαίων από τους ασφαλισμένους. Για τη μελέτη της ακυρωσιμότητας η ανάλυση βασίστηκε στα ιστορικά δεδομένα με κατάλληλη κατηγοριοποίηση των προϊόντων, ούτως ώστε τα ιδιαίτερα χαρακτηριστικά των προγραμμάτων να αντικατοπτρίζονται στις μελλοντικές εκτιμήσεις.
- **Ποσοστό άσκησης δικαιώματος εξαγοράς στην έναρξη της συνταξιοδότησης:** Το ποσοστό των ασφαλισμένων ατομικών συνταξιοδοτικών προγραμμάτων που επιλέγουν την καταβολή εφάπαξ ποσού (αξία εξαγοράς) αντί της καταβολής μηνιαίας σύνταξης, το οποίο εκτιμάται με βάση την εμπειρία του Ομίλου.
- **Νοσηρότητα:** Οι συντελεστές νοσηρότητας προκύπτουν, λαμβάνοντας υπόψιν την ιστορική εμπειρία από συμβόλαια ζωής με προσαρτήματα υγείας
- **Ανικανότητα:** Οι συντελεστές ανικανότητας σε συμβόλαια ζωής με σχετικές καλύψεις σε περίπτωση ασφαλιστικού γεγονότος βασίζονται κυρίως στα αντίστοιχα ποσοστά των αντασφαλιστικών συμβάσεων που είναι σε ισχύ.
- **Συντελεστής προεξόφλησης:** Η υποχρέωση εναπομένουσας διάρκειας βασίζεται στην εκτίμηση των μελλοντικών ταμειακών ροών. Οι μελλοντικές ταμειακές ροές προεξοφλούνται χρησιμοποιώντας την καμπύλη επιτοκίων άνευ κινδύνου, όπως αυτή δημοσιεύεται από την Ευρωπαϊκή Εποπτική Αρχή Ασφαλίσεων και Επαγγελματικών Συντάξεων (“ΕΙΟΡΑ”) προσαυξημένη κατά το περιθώριο ρευστότητας (“illiquidity premium”). Το περιθώριο ρευστότητας προσδιορίζεται ως η παράλληλη μετατόπιση της καμπύλης άνευ κινδύνου που επιτυγχάνει την αντιστοίχιση του παθητικού και του ενεργητικού, μειωμένη κατά το βασικό πιστωτικό περιθώριο (“fundamental spread”) όπως δημοσιεύεται από την ΕΙΟΡΑ.

### Ανάλυση Ευαισθησίας

Μία ανάλυση ευαισθησίας στην αλλαγή των βασικών παραδοχών παρουσιάζοντας την σχετική επίδραση στις ταμειακές ροές εκπλήρωσης (FCF) και στο συμβατικό περιθώριο κέρδους (CSM) παρουσιάζεται στον παρακάτω πίνακα (όλα τα ποσά παρουσιάζονται σε χιλ.€). Η ανάλυση έχει βασιστεί στην μεταβολή μιας εκ των μεταβλητών, διατηρώντας τις υπόλοιπες σταθερές:

Ασφαλιστικός κίνδυνος - Ανάλυση ευαισθησίας		ΕΤΑΙΡΙΑ	
2023			
Μεταβλητές ανάληψης κινδύνου	Επίδραση στις Ταμειακές Ροές Εκπλήρωσης	Επίδραση στο Συμβατικό Περιθώριο Κέρδους Υπηρεσιών	Σύνολο
(€ χιλιάδες)			
10% αύξηση Θνησιμότητας	(11.302)	(3.062)	<b>(14.363)</b>
10% μείωση Θνησιμότητας	15.423	7.075	<b>22.497</b>
10% αύξηση Ακυρωσιμότητας	40.204	(52.303)	<b>(12.100)</b>
10% μείωση Ακυρωσιμότητας	(50.315)	70.579	<b>20.264</b>
10% αύξηση Νοσηρότητας και Ανικανότητας	292.603	(198.626)	<b>93.977</b>
Αύξηση ιατρικού & γενικού πληθωρισμού εξόδων κατά 100 β.μ.	(5.052)	93.126	<b>88.074</b>
10% αύξηση Διαχειριστικών Εξόδων	16.906	(15.154)	<b>1.752</b>

Ασφαλιστικός κίνδυνος - Ανάλυση ευαισθησίας		ΕΤΑΙΡΙΑ	
2022			
Μεταβλητές ανάληψης κινδύνου	Επίδραση στις Ταμειακές Ροές Εκπλήρωσης	Επίδραση στο Συμβατικό Περιθώριο Κέρδους Υπηρεσιών	Σύνολο
(€ χιλιάδες)			
10% αύξηση Θνησιμότητας	(9.718)	11.268	<b>1.551</b>
10% μείωση Θνησιμότητας	13.254	(9.897)	<b>3.357</b>
10% αύξηση Ακυρωσιμότητας	32.951	(38.957)	<b>(6.006)</b>
10% μείωση Ακυρωσιμότητας	(41.935)	56.850	<b>14.916</b>
10% αύξηση Νοσηρότητας και Ανικανότητας	203.809	(153.769)	<b>50.040</b>
Αύξηση ιατρικού & γενικού πληθωρισμού εξόδων κατά 100 β.μ.	5.207	55.713	<b>60.920</b>
10% αύξηση Διαχειριστικών Εξόδων	14.770	(15.594)	<b>(824)</b>

Χρηματοοικονομικός Κίνδυνος		2023	
Χρηματοοικονομικός Κίνδυνος	Επίδραση στις Ταμειακές Ροές Εκπλήρωσης	Επίδραση στο Συμβατικό Περιθώριο Κέρδους Υπηρεσιών	Σύνολο
(€ χιλιάδες)			
Αύξηση Προεξοφλητικών Επιτοκίων κατά 50 β.μ.	(32.018)	7.079	<b>(24.939)</b>
Μείωση Προεξοφλητικών Επιτοκίων κατά 50 β.μ.	35.232	(8.528)	<b>26.704</b>

Χρηματοοικονομικός Κίνδυνος	2022		Σύνολο
	Επίδραση στις Ταμειακές Ροές Εκπλήρωσης	Επίδραση στο Συμβατικό Περιθώριο Κέρδους Υπηρεσιών	
	( € χιλιάδες)		
Αύξηση Προεξοφλητικών Επιτοκίων κατά 50 β.μ.	(35.948)	8.117	(27.830)
Μείωση Προεξοφλητικών Επιτοκίων κατά 50 β.μ.	38.268	(9.686)	28.582

#### 4.2.2 Ασφαλιστήρια Συμβόλαια Γενικών Ασφαλίσεων

Τα προσφερόμενα προϊόντα καλύπτουν όλο το εύρος των γενικών ασφαλίσεων για κάλυψη προσωπικών, εμπορικών και βιομηχανικών κινδύνων που σχετίζονται με την απώλεια περιουσίας και την αστική ευθύνη έναντι τρίτων.

Η έκθεση στους παραπάνω κινδύνους μετριάζεται μέσω της διασποράς τους σε ένα πολυπληθές χαρτοφυλάκιο. Η διασπορά αυτή βελτιώνεται περαιτέρω μέσω της εφαρμογής επιλεκτικής πρακτικής αποδοχής των κινδύνων, κατάλληλης αντασφαλιστικής κάλυψης και εσωτερικών κανόνων λειτουργίας σε ένα ολοκληρωμένο πλαίσιο πολιτικής διαχείρισης κινδύνου. Επιπλέον, η τιμολόγηση των προγραμμάτων βασίζεται σε εμπειρία του παρελθόντος, λαμβάνοντας υπόψη τις επικρατούσες τάσεις και τις τρέχουσες συνθήκες αγοράς.

Για την αντιμετώπιση συγκεκριμένων κινδύνων που σχετίζονται με πλήθος ζημιών και αντίστοιχων καταβολών αποζημιώσεων πέραν των αναμενόμενων μεγεθών, εφαρμόζονται κατάλληλες πρακτικές πρόληψης σε όλα τα επίπεδα λειτουργίας του Ομίλου:

**Διαδικασία ανάληψης κινδύνων («underwriting»):** Τα κριτήρια αποδοχής για όλους τους κλάδους ασφάλισης είναι τέτοια που εξασφαλίζουν τη γεωγραφική διασπορά των κινδύνων και την κατανομή τους σε διαφορετικούς τομείς δραστηριότητας. Επιπλέον, όπου αυτό κρίνεται απαραίτητο, επιβάλλονται ανώτατα όρια κάλυψης και εκπιπτόμενα, που μειώνουν την ευθύνη του Ομίλου. Επίσης, σε πολλές περιπτώσεις οι ασφαλιστικές συμβάσεις περιλαμβάνουν εξαιρέσεις κάλυψης κινδύνων των οποίων, τόσο ο χρόνος επέλευσης, όσο και οι οικονομικές συνέπειες, είναι δύσκολο να εκτιμηθούν (οι κίνδυνοι αυτοί είναι κυρίως αστικής ευθύνης ή περιβαλλοντικοί κίνδυνοι με δυσδιάκριτα αίτια και προσαγωγή ευθυνών).

**Διαχείριση αποζημιώσεων:** Η πολιτική διαχείρισης των ζημιών αποσκοπεί στην όσο το δυνατόν ταχύτερη καταβολή της αποζημίωσης και την αποφυγή φαινομένων εξαπάτησης του Ομίλου με ατυχήματα προκαλούμενα από δόλο. Αυτό επιτυγχάνεται με τη χρησιμοποίηση σύγχρονων πληροφοριακών συστημάτων, αξιόπιστων διαδικασιών πραγματογνωμοσύνης και την επάνδρωση των αρμοδίων τμημάτων με ανθρώπινο δυναμικό με τις τεχνικές γνώσεις και την ηθική ακεραιότητα που απαιτούνται.

**Προβλέψεις εκκρεμών αποζημιώσεων:** Πέραν από την κατά περίπτωση εκτίμηση των προβλεπόμενων ποσών αποζημίωσης, εφαρμόζονται αναλογιστικές και στατιστικές τεχνικές που αποσκοπούν σε μια ασφαλέστερη συνολική εκτίμηση των μελλοντικών υποχρεώσεων και το σχηματισμό επαρκών αποθεμάτων. Οι τεχνικές αυτές βασίζονται στη μελέτη των ιστορικών δεδομένων για τον προσδιορισμό του τελικού κόστους και σε υποθέσεις σχετικά με το μέσο κόστος αποζημίωσης, τον μελλοντικό πληθωρισμό, τις μεταβολές των κανόνων του νομικού πλαισίου που εφαρμόζονται καθώς και στην κρίση των εμπειρογνομόνων. Η διαδικασία αυτή ενέχει σημαντικό βαθμό αβεβαιότητας που αντιμετωπίζεται μέσω αναλογιστικών και στατιστικών τεχνικών, ειδικότερα κατά την εκτίμηση του αποθέματος των αναγγελθεισών ζημιών στις περιπτώσεις σωματικών βλαβών, απώλειας ζωής, νομικών υποθέσεων και καταστροφής περιουσίας. Στη διαδικασία αυτή εντάσσεται και ο σχηματισμός αποθεμάτων για ζημιές που δεν έχουν γνωστοποιηθεί στις εταιρίες του Ομίλου μέχρι την ημερομηνία αποτίμησης.

**Αντασφαλιστική πολιτική:** Η επιλογή κατάλληλης αντασφαλιστικής κάλυψης ποικίλλει ανάλογα με τη φύση των αναλαμβανόμενων κινδύνων, την κεφαλαιακή επάρκεια του Ομίλου για κάλυψη δυσμενών γεγονότων, συνυπολογίζοντας και το αντίστοιχο απαιτούμενο κόστος. Η δομή του τελικά επιλεγόμενου προγράμματος είναι τέτοια που να εξασφαλίζει κάλυψη για ασυνήθιστα μεγάλο πλήθος ζημιών ή μεμονωμένων αποζημιώσεων που αποκλίνουν σημαντικά από τα προσδοκώμενα μέσα μεγέθη. Ιδιαίτερη ευαισθησία επιδεικνύεται στην κάλυψη καταστροφικών φυσικών φαινομένων, κυρίως σεισμού, επιλέγοντας προγράμματα κάλυψης γεγονότων με πολύ μικρή πιθανότητα να συμβούν.

#### Πίνακες εξέλιξης κόστους αποζημιώσεων

Οι παρακάτω πίνακες παρουσιάζουν την εξέλιξη του κόστους των αποζημιώσεων που πραγματοποιήθηκαν για κάθε έτος ατυχήματος από το 2017 έως το 2023. Επιπρόσθετα εμφανίζονται τα σωρευτικά ποσά πληρωμών, ούτως ώστε να είναι ευδιάκριτος ο επιμερισμός του εκάστοτε συνολικού κόστους σε πληρωμές που έχουν ήδη πραγματοποιηθεί και σε

προβλέψεις μελλοντικών πληρωμών για τις ζημιές που βρίσκονται σε εκκρεμότητα. Τα υπόλοιπα στοιχεία των Υποχρεώσεων για Επισυμβάσεις Απαιτήσεις (LIC) και των Ανακτήσιμων ποσών για Επισυμβάσεις Απαιτήσεις (AIC) έχουν προστεθεί στους παρακάτω πίνακες για σκοπούς συμφωνίας.

Προ Αντασφάλισης - Κλάδος αυτοκινήτου		31/12/2023							
		(€ χιλιάδες)							
Έτος ζημιάς	προ του 2017	2017	2018	2019	2020	2021	2022	2023	Total
Έτος ζημιάς	-	52.231	52.610	56.526	44.838	47.814	47.485	45.758	
Μετά από ένα έτος	-	55.748	57.621	54.260	42.548	41.690	41.787	-	
Μετά από δύο έτη	-	53.740	55.221	53.917	38.487	39.181	-	-	
Μετά από τρία έτη	-	52.711	52.735	52.189	38.402	-	-	-	
Μετά από τέσσερα έτη	-	52.607	49.610	52.099	-	-	-	-	
Μετά από πέντε έτη	-	48.108	50.000	-	-	-	-	-	
Μετά από έξι έτη	-	41.435	-	-	-	-	-	-	
Μετά από επτά έτη	740.108	-	-	-	-	-	-	-	
<b>Εκτιμήσεις μη προεξοφλημένου ποσού αποζημιώσεων προ αντασφάλισης</b>	<b>740.108</b>	<b>41.435</b>	<b>50.000</b>	<b>52.099</b>	<b>38.402</b>	<b>39.181</b>	<b>41.787</b>	<b>45.758</b>	<b>1.048.771</b>
Έτος ζημιάς	-	14.377	13.787	15.387	13.977	13.675	16.114	15.401	
Μετά από ένα έτος	-	22.745	22.263	22.987	20.116	21.712	24.788	-	
Μετά από δύο έτη	-	25.593	25.044	24.579	21.938	25.697	-	-	
Μετά από τρία έτη	-	26.793	27.660	26.115	23.332	-	-	-	
Μετά από τέσσερα έτη	-	29.459	29.250	28.739	-	-	-	-	
Μετά από πέντε έτη	-	31.857	31.843	-	-	-	-	-	
Μετά από έξι έτη	-	32.691	-	-	-	-	-	-	
Μετά από επτά έτη	701.785	-	-	-	-	-	-	-	
<b>Σωρευμένες πληρωθείσες αποζημιώσεις</b>	<b>701.785</b>	<b>32.691</b>	<b>31.843</b>	<b>28.739</b>	<b>23.332</b>	<b>25.697</b>	<b>24.788</b>	<b>15.401</b>	<b>884.274</b>
Μη προεξοφλημένες υποχρεώσεις για επισυμβάσεις απαιτήσεις προ αντασφάλισης	38.323	8.744	18.157	23.360	15.071	13.484	17.000	30.358	164.497
Επίδραση Προεξόφλησης									(13.882)
Επίδραση του περιθωρίου προσαρμογής κινδύνου για τον μη χρηματοοικονομικό κίνδυνο									6.834
Λοιπά στοιχεία της υποχρέωσης για επισυμβάσεις απαιτήσεις									504
<b>Συνολικές υποχρεώσεις για επισυμβάσεις απαιτήσεις προ αντασφάλισης</b>									<b>157.953</b>

Αντασφάλιση - Κλάδος Αυτοκινήτου		31/12/2023							
		(€ χιλιάδες)							
Έτος ζημιάς	προ του 2017	2017	2018	2019	2020	2021	2022	2023	Total
Έτος ζημιάς	-	-	-	-	8	-	-	-	
Μετά από ένα έτος	-	-	217	-	367	-	-	-	
Μετά από δύο έτη	-	-	220	230	750	-	-	-	
Μετά από τρία έτη	-	-	474	236	412	-	-	-	
Μετά από τέσσερα έτη	-	461	582	93	-	-	-	-	
Μετά από πέντε έτη	-	480	520	-	-	-	-	-	
Μετά από έξι έτη	-	458	-	-	-	-	-	-	
Μετά από επτά έτη	1.686	-	-	-	-	-	-	-	
<b>Εκτιμήσεις μη προεξοφλημένου ποσού αποζημιώσεων προ αντασφάλισης</b>	<b>1.686</b>	<b>458</b>	<b>520</b>	<b>93</b>	<b>412</b>	<b>-</b>	<b>-</b>	<b>-</b>	<b>3.170</b>
Έτος ζημιάς	-	-	-	-	-	-	-	-	
Μετά από ένα έτος	-	-	-	-	-	-	-	-	
Μετά από δύο έτη	-	-	-	-	-	-	-	-	
Μετά από τρία έτη	-	-	-	-	-	-	-	-	
Μετά από τέσσερα έτη	-	441	-	-	-	-	-	-	
Μετά από πέντε έτη	-	458	-	-	-	-	-	-	
Μετά από έξι έτη	-	458	-	-	-	-	-	-	
Μετά από επτά έτη	225	-	-	-	-	-	-	-	
<b>Σωρευμένες πληρωθείσες αποζημιώσεις</b>	<b>225</b>	<b>458</b>	<b>-</b>	<b>-</b>	<b>-</b>	<b>-</b>	<b>-</b>	<b>-</b>	<b>684</b>
Εκχωρηθείσες μη προεξοφλημένες υποχρεώσεις για επισυμβάσεις απαιτήσεις	1.461	-	520	93	412	-	-	-	2.486
Επίδραση Προεξόφλησης									(243)
Επίδραση του περιθωρίου προσαρμογής κινδύνου για τον μη χρηματοοικονομικό κίνδυνο									103
Λοιπά στοιχεία ανακτήσιμων ποσών για επισυμβάσεις απαιτήσεις									(1.802)
<b>Συνολικές εκχωρηθείσες υποχρεώσεις για επισυμβάσεις απαιτήσεις</b>									<b>544</b>

Προ Αντασφάλισης - Κλάδος αυτοκινήτου		31/12/2022							
		(€ χιλιάδες)							
Έτος ζημιάς	προ του 2016	2016	2017	2018	2019	2020	2021	2022	Total
Έτος ζημιάς	-	56.190	52.231	52.610	56.526	44.838	47.814	47.485	
Μετά από ένα έτος	-	53.965	55.748	57.621	54.260	42.548	41.690	-	
Μετά από δύο έτη	-	52.689	53.740	55.221	53.917	38.487	-	-	
Μετά από τρία έτη	-	51.895	49.940	52.735	52.189	-	-	-	
Μετά από τέσσερα έτη	-	49.824	52.607	49.610	-	-	-	-	
Μετά από πέντε έτη	-	51.130	48.108	-	-	-	-	-	
Μετά από έξι έτη	-	41.705	-	-	-	-	-	-	
Μετά από επτά έτη	808.528	-	-	-	-	-	-	-	
<b>Εκτιμήσεις μη προεξοφλημένου ποσού αποζημιώσεων προ αντασφάλισης</b>	<b>808.528</b>	<b>41.705</b>	<b>48.108</b>	<b>49.610</b>	<b>52.189</b>	<b>38.487</b>	<b>41.690</b>	<b>47.485</b>	<b>1.127.802</b>
Έτος ζημιάς	-	16.027	14.377	13.787	15.387	13.977	13.675	16.114	
Μετά από ένα έτος	-	27.256	22.745	22.263	22.987	20.116	21.712	-	
Μετά από δύο έτη	-	29.719	25.593	25.044	24.579	21.938	-	-	
Μετά από τρία έτη	-	31.397	26.793	27.660	26.115	-	-	-	
Μετά από τέσσερα έτη	-	33.386	29.459	29.250	-	-	-	-	
Μετά από πέντε έτη	-	34.693	31.857	-	-	-	-	-	
Μετά από έξι έτη	-	35.537	-	-	-	-	-	-	
Μετά από επτά έτη	769.192	-	-	-	-	-	-	-	
<b>Σωρευμένες πληρωθείσες αποζημιώσεις</b>	<b>769.192</b>	<b>35.537</b>	<b>31.857</b>	<b>29.250</b>	<b>26.115</b>	<b>21.938</b>	<b>21.712</b>	<b>16.114</b>	<b>951.714</b>
Μη προεξοφλημένες υποχρεώσεις για επισυμβάσεις απαιτήσεις προ αντασφάλισης	39.337	6.168	16.251	20.359	26.075	16.549	19.978	31.372	176.087
Επίδραση Προεξόφλησης									(18.450)
Επίδραση του περιθωρίου προσαρμογής κινδύνου για τον μη χρηματοοικονομικό κίνδυνο									8.086
Λοιπά στοιχεία της υποχρέωσης για επισυμβάσεις απαιτήσεις									507
<b>Συνολικές υποχρεώσεις για επισυμβάσεις απαιτήσεις προ αντασφάλισης</b>									<b>166.230</b>

Αντασφάλιση - Κλάδος Αυτοκινήτου		31/12/2022							
		(€ χιλιάδες)							
Έτος ζημιάς	προ του 2016	2016	2017	2018	2019	2020	2021	2022	Total
Έτος ζημιάς	-	-	-	-	-	8	-	-	
Μετά από ένα έτος	-	-	-	217	-	367	-	-	
Μετά από δύο έτη	-	-	-	220	230	750	-	-	
Μετά από τρία έτη	-	-	-	474	236	-	-	-	
Μετά από τέσσερα έτη	-	-	461	582	-	-	-	-	
Μετά από πέντε έτη	-	-	480	-	-	-	-	-	
Μετά από έξι έτη	-	-	-	-	-	-	-	-	
Μετά από επτά έτη	1.579	-	-	-	-	-	-	-	
<b>Εκτιμήσεις μη προεξοφλημένου ποσού αποζημιώσεων προ αντασφάλισης</b>	<b>1.579</b>	<b>-</b>	<b>480</b>	<b>582</b>	<b>236</b>	<b>750</b>	<b>-</b>	<b>-</b>	<b>3.627</b>
Έτος ζημιάς	-	-	-	-	-	-	-	-	
Μετά από ένα έτος	-	-	-	-	-	-	-	-	
Μετά από δύο έτη	-	-	-	-	-	-	-	-	
Μετά από τρία έτη	-	-	-	-	-	-	-	-	
Μετά από τέσσερα έτη	-	-	441	-	-	-	-	-	
Μετά από πέντε έτη	-	-	458	-	-	-	-	-	
Μετά από έξι έτη	-	-	-	-	-	-	-	-	
Μετά από επτά έτη	562	-	-	-	-	-	-	-	
<b>Σωρευμένες πληρωθείσες αποζημιώσεις</b>	<b>562</b>	<b>-</b>	<b>458</b>	<b>-</b>	<b>-</b>	<b>-</b>	<b>-</b>	<b>-</b>	<b>1.021</b>
Εκχωρηθείσες μη προεξοφλημένες υποχρεώσεις για επισυμβάσεις απαιτήσεις	1.017	-	21	582	236	750	-	-	2.606
Επίδραση Προεξόφλησης									(311)
Επίδραση του περιθωρίου προσαρμογής κινδύνου για τον μη χρηματοοικονομικό κίνδυνο									119
Λοιπά στοιχεία ανακτήσιμων ποσών για επισυμβάσεις απαιτήσεις									(1.676)
<b>Συνολικές εκχωρηθείσες υποχρεώσεις για επισυμβάσεις απαιτήσεις</b>									<b>739</b>

Προ Αντασφάλισης - Λουτοί Κλάδοι Γενικών Ασφαλίσεων		31/12/2023							
		(€ χιλιάδες)							
Έτος ζήμιάς	προ του 2017	2017	2018	2019	2020	2021	2022	2023	Total
Έτος ζήμιάς	-	23.589	27.183	21.260	19.058	25.171	14.830	91.153	
Μετά από ένα έτος	-	25.905	24.995	20.514	14.690	18.888	90.843	-	
Μετά από δύο έτη	-	25.244	24.822	21.948	15.297	19.505	-	-	
Μετά από τρία έτη	-	24.455	24.742	16.832	15.618	-	-	-	
Μετά από τέσσερα έτη	-	26.010	25.427	15.474	-	-	-	-	
Μετά από πέντε έτη	-	20.959	24.039	-	-	-	-	-	
Μετά από έξι έτη	-	20.606	-	-	-	-	-	-	
Μετά από επτά έτη	256.808	-	-	-	-	-	-	-	
<b>Εκτιμήσεις μη προεξοφλημένου ποσού αποζημιώσεων προ αντασφάλισης</b>	<b>256.808</b>	<b>20.606</b>	<b>24.039</b>	<b>15.474</b>	<b>15.618</b>	<b>19.505</b>	<b>90.843</b>	<b>91.153</b>	<b>534.045</b>
Έτος ζήμιάς	-	3.027	9.837	4.590	3.181	4.329	3.558	8.129	
Μετά από ένα έτος	-	8.537	15.391	9.760	9.533	11.775	8.178	-	
Μετά από δύο έτη	-	9.611	15.835	10.924	10.896	13.130	-	-	
Μετά από τρία έτη	-	12.192	16.063	11.800	11.043	-	-	-	
Μετά από τέσσερα έτη	-	12.374	17.136	12.158	-	-	-	-	
Μετά από πέντε έτη	-	12.563	17.690	-	-	-	-	-	
Μετά από έξι έτη	-	12.837	-	-	-	-	-	-	
Μετά από επτά έτη	223.491	-	-	-	-	-	-	-	
<b>Σωρευμένες πληρωθείσες αποζημιώσεις</b>	<b>223.491</b>	<b>12.837</b>	<b>17.690</b>	<b>12.158</b>	<b>11.043</b>	<b>13.130</b>	<b>8.178</b>	<b>8.129</b>	<b>306.656</b>
Μη προεξοφλημένες υποχρεώσεις για επισυμβάσεις απαιτήσεις προ αντασφάλισης	<b>33.317</b>	<b>7.769</b>	<b>6.349</b>	<b>3.316</b>	<b>4.575</b>	<b>6.375</b>	<b>82.664</b>	<b>83.024</b>	<b>227.389</b>
Επίδραση Προεξόφλησης									(15.184)
Επίδραση του περιθωρίου προσαρμογής κινδύνου για τον μη χρηματοοικονομικό κίνδυνο									11.535
Λουτά στοιχεία της υποχρέωσης για επισυμβάσεις απαιτήσεις									(245)
<b>Συνολικές υποχρεώσεις για επισυμβάσεις απαιτήσεις προ αντασφάλισης</b>									<b>223.495</b>

Προ Αντασφάλισης - Λουτοί Κλάδοι Γενικών Ασφαλίσεων		31/12/2022							
		(€ χιλιάδες)							
Έτος ζήμιάς	προ του 2016	2016	2017	2018	2019	2020	2021	2022	Total
Έτος ζήμιάς	-	27.787	23.589	27.183	21.260	19.058	25.171	15.495	
Μετά από ένα έτος	-	26.137	25.905	24.995	20.514	14.690	19.222	-	
Μετά από δύο έτη	-	23.287	25.244	34.030	21.948	15.404	-	-	
Μετά από τρία έτη	-	22.559	25.828	36.339	16.920	-	-	-	
Μετά από τέσσερα έτη	-	21.447	26.010	37.546	-	-	-	-	
Μετά από πέντε έτη	-	21.541	20.964	-	-	-	-	-	
Μετά από έξι έτη	-	22.619	-	-	-	-	-	-	
Μετά από επτά έτη	292.937	-	-	-	-	-	-	-	
<b>Εκτιμήσεις μη προεξοφλημένου ποσού αποζημιώσεων προ αντασφάλισης</b>	<b>292.937</b>	<b>22.619</b>	<b>20.964</b>	<b>37.546</b>	<b>16.920</b>	<b>15.404</b>	<b>19.222</b>	<b>15.495</b>	<b>441.107</b>
Έτος ζήμιάς	-	12.910	3.027	9.837	4.590	3.181	4.329	3.558	
Μετά από ένα έτος	-	17.646	8.537	15.391	9.760	9.533	11.775	-	
Μετά από δύο έτη	-	18.006	9.611	25.044	10.924	10.896	-	-	
Μετά από τρία έτη	-	18.159	12.192	27.660	11.800	-	-	-	
Μετά από τέσσερα έτη	-	18.445	12.374	29.250	-	-	-	-	
Μετά από πέντε έτη	-	18.538	12.563	-	-	-	-	-	
Μετά από έξι έτη	-	18.581	-	-	-	-	-	-	
Μετά από επτά έτη	261.613	-	-	-	-	-	-	-	
<b>Σωρευμένες πληρωθείσες αποζημιώσεις</b>	<b>261.613</b>	<b>18.581</b>	<b>12.563</b>	<b>29.250</b>	<b>11.800</b>	<b>10.896</b>	<b>11.775</b>	<b>3.558</b>	<b>360.036</b>
Μη προεξοφλημένες υποχρεώσεις για επισυμβάσεις απαιτήσεις προ αντασφάλισης	<b>31.324</b>	<b>4.038</b>	<b>8.401</b>	<b>8.296</b>	<b>5.120</b>	<b>4.508</b>	<b>7.447</b>	<b>11.937</b>	<b>81.071</b>
Επίδραση Προεξόφλησης									(9.913)
Επίδραση του περιθωρίου προσαρμογής κινδύνου για τον μη χρηματοοικονομικό κίνδυνο									4.772
Λουτά στοιχεία της υποχρέωσης για επισυμβάσεις απαιτήσεις									672
<b>Συνολικές υποχρεώσεις για επισυμβάσεις απαιτήσεις προ αντασφάλισης</b>									<b>76.602</b>



Αντασφάλιση - Λοιποί Κλάδοι Γενικών Ασφαλίσεων		31/12/2023							
		(€ χιλιάδες)							
Έτος ζημιάς	προ του 2017	2017	2018	2019	2020	2021	2022	2023	Total
Έτος ζημιάς	-	-	-	-	-	-	-	69.064	-
Μετά από ένα έτος	-	-	-	-	-	-	79.380	-	-
Μετά από δύο έτη	-	-	-	-	-	3.153	-	-	-
Μετά από τρία έτη	-	-	-	-	1.828	-	-	-	-
Μετά από τέσσερα έτη	-	-	-	793	-	-	-	-	-
Μετά από πέντε έτη	-	-	5.797	-	-	-	-	-	-
Μετά από έξι έτη	-	6.144	-	-	-	-	-	-	-
Μετά από επτά έτη	15.281	-	-	-	-	-	-	-	-
<b>Εκτιμήσεις μη προεξοφλημένου ποσού αποζημιώσεων προ αντασφάλισης</b>	<b>15.281</b>	<b>6.144</b>	<b>5.797</b>	<b>793</b>	<b>1.828</b>	<b>3.153</b>	<b>79.380</b>	<b>69.064</b>	<b>181.440</b>
Έτος ζημιάς	-	-	-	-	-	-	-	-	-
Μετά από ένα έτος	-	-	-	-	-	-	-	-	-
Μετά από δύο έτη	-	-	-	-	-	-	-	-	-
Μετά από τρία έτη	-	-	-	-	-	-	-	-	-
Μετά από τέσσερα έτη	-	-	-	-	-	-	-	-	-
Μετά από πέντε έτη	-	-	-	-	-	-	-	-	-
Μετά από έξι έτη	-	-	-	-	-	-	-	-	-
Μετά από επτά έτη	-	-	-	-	-	-	-	-	-
<b>Σωρευμένες πληρωθείσες αποζημιώσεις</b>	<b>-</b>	<b>-</b>	<b>-</b>	<b>-</b>	<b>-</b>	<b>-</b>	<b>-</b>	<b>-</b>	<b>-</b>
Εκχωρηθείσες μη προεξοφλημένες υποχρεώσεις για επισυμβάσεις απαιτήσεις	15.281	6.144	5.797	793	1.828	3.153	79.380	69.064	181.440
Επίδραση Προεξόφλησης	-	-	-	-	-	-	-	-	(13.025)
Επίδραση του περιθωρίου προσαρμογής κινδύνου για τον μη χρηματοοικονομικό κίνδυνο	-	-	-	-	-	-	-	-	8.801
Λοιπά στοιχεία ανακτήσιμων ποσών για επισυμβάσεις απαιτήσεις	-	-	-	-	-	-	-	-	(39)
<b>Συνολικές εκχωρηθείσες υποχρεώσεις για επισυμβάσεις απαιτήσεις</b>	<b>-</b>	<b>-</b>	<b>-</b>	<b>-</b>	<b>-</b>	<b>-</b>	<b>-</b>	<b>-</b>	<b>177.177</b>

Αντασφάλιση - Λοιποί Κλάδοι Γενικών Ασφαλίσεων		31/12/2022							
		(€ χιλιάδες)							
Έτος ζημιάς	προ του 2016	2016	2017	2018	2019	2020	2021	2022	Total
Έτος ζημιάς	-	-	-	-	-	-	-	8.188	-
Μετά από ένα έτος	-	-	-	-	-	-	37.986	-	-
Μετά από δύο έτη	-	-	-	-	-	1.024	-	-	-
Μετά από τρία έτη	-	-	-	-	-	-	-	-	-
Μετά από τέσσερα έτη	-	-	-	-	-	-	-	-	-
Μετά από πέντε έτη	-	-	-	-	-	-	-	-	-
Μετά από έξι έτη	-	-	-	-	-	-	-	-	-
Μετά από επτά έτη	-	-	-	-	-	-	-	-	-
<b>Εκτιμήσεις μη προεξοφλημένου ποσού αποζημιώσεων προ αντασφάλισης</b>	<b>-</b>	<b>-</b>	<b>-</b>	<b>-</b>	<b>-</b>	<b>1.024</b>	<b>37.986</b>	<b>8.188</b>	<b>47.198</b>
Έτος ζημιάς	-	-	-	-	-	-	-	-	-
Μετά από ένα έτος	-	-	-	-	-	-	-	-	-
Μετά από δύο έτη	-	-	-	-	-	-	-	-	-
Μετά από τρία έτη	-	-	-	-	-	-	-	-	-
Μετά από τέσσερα έτη	-	-	-	-	-	-	-	-	-
Μετά από πέντε έτη	-	-	-	-	-	-	-	-	-
Μετά από έξι έτη	-	-	-	-	-	-	-	-	-
Μετά από επτά έτη	-	-	-	-	-	-	-	-	-
<b>Σωρευμένες πληρωθείσες αποζημιώσεις</b>	<b>-</b>	<b>-</b>	<b>-</b>	<b>-</b>	<b>-</b>	<b>-</b>	<b>-</b>	<b>-</b>	<b>-</b>
Εκχωρηθείσες μη προεξοφλημένες υποχρεώσεις για επισυμβάσεις απαιτήσεις	-	-	-	-	-	1.024	37.986	8.188	47.198
Επίδραση Προεξόφλησης	-	-	-	-	-	-	-	-	(5.980)
Επίδραση του περιθωρίου προσαρμογής κινδύνου για τον μη χρηματοοικονομικό κίνδυνο	-	-	-	-	-	-	-	-	2.931
Λοιπά στοιχεία ανακτήσιμων ποσών για επισυμβάσεις απαιτήσεις	-	-	-	-	-	-	-	-	(1.795)
<b>Συνολικές εκχωρηθείσες υποχρεώσεις για επισυμβάσεις απαιτήσεις</b>	<b>-</b>	<b>-</b>	<b>-</b>	<b>-</b>	<b>-</b>	<b>-</b>	<b>-</b>	<b>-</b>	<b>42.354</b>

## 4.3 Πιστωτικός κίνδυνος

**Συγκέντρωση πιστωτικού κινδύνου**

Ο Όμιλος δεν έχει σημαντική συγκέντρωση πιστωτικού κινδύνου, από τα συμβαλλόμενα, με αυτόν, μέρη. Η μέγιστη έκθεση σε πιστωτικό κίνδυνο αντανακλάται από το ύψος του κάθε στοιχείου του ενεργητικού. Κύριοι αντισυμβαλλόμενοι στους οποίους ο Όμιλος είναι εκτεθειμένος σε πιστωτικό κίνδυνο, είναι οι αντασφαλιστές, οι οποίοι μπορεί να μην είναι σε θέση να καλύψουν την αναλογία τους επί των ασφαλιστικών αποζημιώσεων που έχουν ήδη καταβληθεί στους δικαιούχους, οι ασφαλιζόμενοι και οι συνεργαζόμενοι με τον Όμιλο (πράκτορες και λοιποί συνεργάτες), οι οποίοι μπορεί να μην δύνανται να καταβάλλουν τα ποσά ασφαλιστρών που είναι απαιτητά, οι εκδότες χρεογράφων στα οποία ο Όμιλος έχει επενδύσει καθώς και οι τράπεζες στις οποίες κατέχει καταθέσεις. Με τη μετάβαση στο νέο εποπτικό πλαίσιο της Φερεγγυότητας II, ο Όμιλος πλέον επιμετρά κίνδυνο αθέτησης αντισυμβαλλόμενου σύμφωνα με τις διατάξεις του εν λόγω πλαισίου, οι οποίες λαμβάνουν υπόψη και τη συγκέντρωση του εν λόγω κινδύνου ανά αντισυμβαλλόμενο.

Οι κεφαλαιακές απαιτήσεις φερεγγυότητας για τον κίνδυνο αθέτησης αντισυμβαλλόμενου κατά 31.12.2023 ανήλθαν σε ποσό μικρότερο κατά 3,2% ως προς τη συνολική κεφαλαιακή απαίτηση μετά τον επιμερισμό του οφέλους της διαφοροποίησης κινδύνων (2022: 5,7%).

Η πολιτική του Ομίλου είναι να συνάπτει συναλλαγές με αντασφαλιστές και λοιπούς τρίτους που ικανοποιούν υψηλά χρηματοοικονομικά κριτήρια και έχουν υψηλό επίπεδο πιστοληπτικής αξιοπιστίας.

**Έκθεση σε πιστωτικό κίνδυνο**

Στον παρακάτω πίνακα παρουσιάζεται η μέγιστη έκθεση του Ομίλου και της Μητρικής Εταιρίας σε πιστωτικό κίνδυνο ανά στοιχείο του ενεργητικού (χωρίς να λαμβάνονται υπόψη τυχόν εγγυήσεις η/και εξασφαλίσεις) όπως αυτά εμφανίζονται στην κατάσταση χρηματοοικονομικής θέσης. Η Εταιρία έχει τοποθετήσεις σε ομόλογα Ελληνικού Δημοσίου (ΟΕΔ) ύψους €151.814 χιλ. και €201.267 χιλ., για το 2023 και 2022, τα οποία αποτελούνται από μακροπρόθεσμα ομόλογα ύψους €128.222 χιλ. και €78.745 χιλ. για το 2023 και 2022 αντίστοιχα και βραχυπρόθεσμες τοποθετήσεις σε έντοκα γραμμάτια Ελληνικού Δημοσίου (ΕΓΕΔ) ύψους €23.592 χιλ. και €122.522 χιλ. για το 2023 και 2022 αντίστοιχα.

	Σημ.	ΟΜΙΛΟΣ	ΕΤΑΙΡΙΑ
		31/12/2023	31/12/2023
		(Ποσά σε χιλιάδες €)	(Ποσά σε χιλιάδες €)
<b>Αξίογραφα σε αναπόσβεστο κόστος</b>			
<b>- Ομόλογα</b>			
- Κρατικά ημεδαπής	20	40.664	40.664
- Κρατικά αλλοδαπής	20	832.646	832.646
- Εταιρικά εισηγμένα ημεδαπής	20	106.349	106.349
- Εταιρικά εισηγμένα αλλοδαπής	20	55.001	55.001
<b>- Δάνεια</b>			
- Σε προσωπικό - συνεργάτες	20	10.947	10.947
- Πιστοδοτήσεις σε επιχειρήσεις	20	10.000	10.000
<b>- Ταμείο και ταμειακά ισοδύναμα</b>			
<b>- Καταθέσεις σε χρημ/κά ιδρύματα ημεδαπής</b>			
- Καταθέσεις σε χρημ/κά ιδρύματα αλλοδαπής	25	43.209	43.209
<b>- Λοιπές χρηματοοικονομικές απαιτήσεις</b>			
- Λοιπές χρηματοοικονομικές απαιτήσεις	20	25.354	25.354
<b>Αξίογραφα σε εύλογη αξία μέσω λοιπών συνολικών εσόδων (FVOCI)</b>			
<b>- Ομόλογα</b>			
- Κρατικά ημεδαπής	21	111.150	111.150
- Κρατικά αλλοδαπής	21	718.515	718.515
- Εταιρικά εισηγμένα ημεδαπής	21	12.961	12.961
- Εταιρικά εισηγμένα αλλοδαπής	21	3.861	3.861
<b>Αξίογραφα σε εύλογη αξία μέσω αποτελεσμάτων (FVTPL)</b>			
<b>- Ομόλογα</b>			
- Κρατικά ημεδαπής	22	-	-
- Κρατικά αλλοδαπής	22	110.551	88.463
- Εταιρικά εισηγμένα ημεδαπής	22	20.213	20.213
- Εταιρικά εισηγμένα αλλοδαπής	22	229.070	228.458
<b>- Αμοιβαία κεφάλαια</b>			
- Εσωτερικού	22	85.878	85.878
- Κρατών εντός Ε.Ε.	22	386.428	379.601
- Παράγωγα χρηματοπιστωτικά μέσα	22	358	358
<b>Συνολικός πιστωτικός κίνδυνος</b>		<b>2.815.264</b>	<b>2.773.628</b>

	Σημ.	ΟΜΙΛΟΣ 31/12/2022 <i>(Ποσά σε χιλιάδες €)</i>	ΕΤΑΙΡΙΑ 31/12/2022 <i>(Ποσά σε χιλιάδες €)</i>
<b>Αγύογραφα διαθέσιμα προς πώληση</b>			
- Ομόλογα			
- Κρατικά ημεδαπής	19	201.267	201.267
- Κρατικά αλλοδαπής	19	1.390.619	1.390.619
- Εταιρικά εισηγμένα ημεδαπής	19	206.568	206.568
- Εταιρικά εισηγμένα αλλοδαπής	19	232.528	232.528
- Αμοιβαία κεφάλαια			
- Εσωτερικού	19	195.761	195.761
- Κρατών εντός Ε.Ε.	19	239.607	239.607
<b>Αξιόγραφα σε εύλογη αξία μέσω αποτελεσμάτων (ΑΣΕΑΜΑ)</b>			
- Αξιόγραφα εμπορικού χαρτοφυλακίου			
Ομόλογα			
- Κρατικά αλλοδαπής	19	16.506	-
- Εταιρικά εισηγμένα ημεδαπής	19	546	-
- ΑΣΕΑΜΑ εκτός εμπορικού χαρτοφυλακίου			
Αμοιβαία κεφάλαια			
- Εξωτερικού	19	6.411	-
- Παράγωγα χρηματοπιστωτικά μέσα	19	239	239
<b>Αξιόγραφα κατατασσόμενα ως δάνεια και απαιτήσεις</b>			
- Κρατικά ημεδαπής	19	-	-
- Εταιρικά εισηγμένα αλλοδαπής	19	40.876	40.876
<b>Λοιπές απαιτήσεις</b>	24	42.609	42.094
<b>Ταμείο και ταμειακά ισοδύναμα</b>			
- Καταθέσεις σε χρημ/κά ιδρύματα ημεδαπής	25	63.531	61.549
- Καταθέσεις σε χρημ/κά ιδρύματα αλλοδαπής	25	10.513	-
<b>Συνολικός πιστωτικός κίνδυνος</b>		<b>2.647.581</b>	<b>2.611.108</b>

Ο παρακάτω πίνακας παρέχει ανάλυση των αξιογράφων στις 31 Δεκεμβρίου 2022 και 31 Δεκεμβρίου 2022 ανά πιστοληπτική διαβάθμιση, σύμφωνα με τις αξιολογήσεις του οίκου αξιολόγησης Standard and Poors (S&P) ή κάποιου αντίστοιχου οίκου αξιολόγησης σε περίπτωση μη διαθεσιμότητας αξιολόγησης από την S&P.

Πιστοληπτική διαβάθμιση	ΟΜΙΛΟΣ										Χωρίς βαθμ/γία	Σύνολο
	AAA	AA	A	BBB	BB	B	CCC	CC	C			
<b>31 Δεκεμβρίου 2023</b>	<i>(Ποσά σε χιλιάδες €)</i>											
<b>Αξιόγραφα σε Εύλογη Αξία Μέσω Λοιπών Συνολικών Εσόδων</b>												
- Ομόλογα	272.392	211.476	153.948	172.119	-	-	7.797	-	-	-	28.756	<b>846.488</b>
- Μετοχές	-	-	-	-	-	-	-	-	-	-	3.601	<b>3.601</b>
- Unit-linked	38.687	-	3.638	9.431	13.339	-	-	-	-	-	-	<b>65.095</b>
<b>Αξιόγραφα σε εύλογη αξία μέσω αποτελεσμάτων</b>												
- Ομόλογα	-	35.873	113.204	154.702	12.250	7.462	-	-	-	-	36.344	<b>359.835</b>
- Μετοχές	-	1.279	202	13	-	-	-	-	-	-	26.419	<b>27.913</b>
- Αμοιβαία κεφάλαια	3.412	-	-	-	892	-	-	-	-	-	465.781	<b>470.085</b>
- Unit-linked	-	4.942	5.009	15	264.526	26.214	357	-	-	-	248.277	<b>549.340</b>
- Ιδιωτικά επενδυτικά σχήματα	-	-	-	-	-	-	-	-	-	-	63.062	<b>63.062</b>
- Παράγωγα χρηματοπιστωτικά μέσα	-	-	-	358	-	-	-	-	-	-	-	<b>358</b>
<b>Αξιόγραφα σε αναπόσβεστο κόστος</b>												
- Ομόλογα	296.147	359.997	53.944	187.522	70.089	-	13.098	-	-	-	53.863	<b>1.034.660</b>
- Δάνεια	-	-	-	-	-	-	-	-	-	-	20.947	<b>20.947</b>
- Λοιπές απαιτήσεις	-	-	-	-	-	-	-	-	-	-	25.354	<b>25.354</b>
- Ταμείο και ταμειακά ισοδύναμα	-	-	3.142	5.972	34.959	8.912	-	-	-	-	2.336	<b>55.321</b>
<b>Συνολικός πιστωτικός κίνδυνος</b>	<b>610.638</b>	<b>613.567</b>	<b>333.087</b>	<b>530.132</b>	<b>396.055</b>	<b>42.588</b>	<b>21.252</b>	<b>0</b>	<b>0</b>	<b>0</b>	<b>974.740</b>	<b>3.522.059</b>

Πιστοληπτική διαβάθμιση	ΟΜΙΛΟΣ									Χωρίς βαθμ/γία	Σύνολο	
	AAA	AA	A	BBB	BB	B	CCC	CC	C			
<b>31 Δεκεμβρίου 2022</b>	<i>(Ποσά σε χιλιάδες €)</i>											
Αξίογραφα διαθέσιμα προς πώληση												
- Ομόλογα	320.774	441.663	76.229	482.436	132.188	28.354	22.141	-	-	527.197	<b>2.030.982</b>	
- Μετοχές	-	-	-	-	-	-	-	-	-	41.908	<b>41.908</b>	
- Αμοιβαία κεφάλαια	-	-	-	-	-	-	-	-	-	435.368	<b>435.368</b>	
Αξίογραφα σε εύλογη αξία μέσω αποτελεσμάτων												
- Αξίογραφα εμπορικού χαρτοφυλακίου												
Ομόλογα	466	2.633	-	13.244	-	709	-	-	-	-	<b>17.052</b>	
Μετοχές	-	-	-	-	-	7	-	-	-	-	<b>7</b>	
- ΑΣΕΑΜΑ εκτός εμπορικού χαρτοφυλακίου												
Αμοιβαία κεφάλαια	-	5.273	-	583	-	555	-	-	-	-	<b>6.411</b>	
Unit Linked	420	4.948	5.481	12.749	66.807	333.033	-	-	-	192.179	<b>615.617</b>	
- Παράγωγα χρηματοπιστωτικά μέσα	-	-	-	-	239	-	-	-	-	-	<b>239</b>	
Αξίογραφα κατατασσόμενα ως δάνεια και απαιτήσεις	-	-	-	-	40.876	-	-	-	-	-	<b>40.876</b>	
Λοιπές απαιτήσεις	-	-	-	-	-	-	-	-	-	30.619	<b>30.619</b>	
Δάνεια	-	-	-	-	-	-	-	-	-	11.990	<b>11.990</b>	
Ταμείο και ταμειακά ισοδύναμα	-	-	2.341	-	2.761	63.557	2.721	-	-	2.664	<b>74.044</b>	
<b>Συνολικός πιστωτικός κίνδυνος</b>	<b>321.660</b>	<b>454.517</b>	<b>84.051</b>	<b>509.012</b>	<b>242.871</b>	<b>426.215</b>	<b>24.862</b>	<b>0</b>	<b>0</b>	<b>1.241.925</b>	<b>3.305.113</b>	

Πιστοληπτική διαβάθμιση	ΕΤΑΙΡΙΑ									Χωρίς βαθμ/γία	Σύνολο	
	AAA	AA	A	BBB	BB	B	CCC	CC	C			
<b>31 Δεκεμβρίου 2023</b>	<i>(Ποσά σε χιλιάδες €)</i>											
Αξίογραφα σε Εύλογη Αξία Μέσω Λοιπών Συνολικών Εσόδων												
- Ομόλογα	272.392	211.476	153.948	172.119	-	-	7.797	-	-	28.756	<b>846.488</b>	
- Μετοχές	-	-	-	-	-	-	-	-	-	3.602	<b>3.602</b>	
- Unit-Linked	38.687	-	3.638	9.431	13.339	-	-	-	-	-	<b>65.095</b>	
Αξίογραφα σε εύλογη αξία μέσω αποτελεσμάτων												
- Ομόλογα	-	31.147	109.951	140.592	12.250	6.850	-	-	-	36.344	<b>337.134</b>	
- Μετοχές	-	-	-	-	-	-	-	-	-	25.681	<b>25.681</b>	
- Αμοιβαία κεφάλαια	-	-	-	-	-	-	-	-	-	465.478	<b>465.478</b>	
- Unit-Linked	-	-	-	15	263.947	-	-	-	-	244.876	<b>508.838</b>	
- Private equity funds	-	-	-	-	-	-	-	-	-	63.062	<b>63.062</b>	
- Παράγωγα	-	-	-	358	-	-	-	-	-	-	<b>358</b>	
Αξίογραφα σε αναπόσβεστο κόστος												
- Ομόλογα	296.147	359.997	53.944	187.522	70.089	-	13.098	-	-	53.863	<b>1.034.660</b>	
- Δάνεια	-	-	-	-	-	-	-	-	-	20.947	<b>20.947</b>	
- Λοιπές απαιτήσεις	-	-	-	-	-	-	-	-	-	25.354	<b>25.354</b>	
- Ταμείο και ταμειακά ισοδύναμα	-	-	-	-	34.096	8.057	-	-	-	1.064	<b>43.217</b>	
<b>Συνολικός πιστωτικός κίνδυνος</b>	<b>607.226</b>	<b>602.620</b>	<b>321.481</b>	<b>510.037</b>	<b>393.721</b>	<b>14.907</b>	<b>20.895</b>	<b>-</b>	<b>-</b>	<b>969.027</b>	<b>3.439.914</b>	

Πιστοληπτική διαβάθμιση	ΕΤΑΙΡΙΑ									Χωρίς βαθμ/γία	Σύνολο	
	AAA	AA	A	BBB	BB	B	CCC	CC	C			
<b>31 Δεκεμβρίου 2022</b>	<i>(Ποσά σε χιλιάδες €)</i>											
Αξίογραφα διαθέσιμα προς πώληση												
- Ομόλογα	320.774	441.663	76.229	482.436	132.188	28.354	22.141	-	-	527.197	<b>2.030.982</b>	
- Μετοχές	-	-	-	-	-	-	-	-	-	41.908	<b>41.908</b>	
- Αμοιβαία κεφάλαια	-	-	-	-	-	-	-	-	-	435.368	<b>435.368</b>	
Αξίογραφα σε εύλογη αξία μέσω αποτελεσμάτων												
- Αξίογραφα εμπορικού χαρτοφυλακίου												
Ομόλογα	-	-	-	-	-	-	-	-	-	-	-	
Μετοχές	-	-	-	-	-	-	-	-	-	-	-	
- ΑΣΕΑΜΑ εκτός εμπορικού χαρτοφυλακίου												
Αμοιβαία κεφάλαια	-	-	-	-	-	-	-	-	-	-	-	
Unit-Linked	-	-	3.416	-	64.628	326.897	-	-	-	188.184	<b>583.125</b>	
- Παράγωγα χρηματοπιστωτικά μέσα	-	-	-	-	239	-	-	-	-	-	<b>239</b>	
Αξίογραφα κατατασσόμενα ως δάνεια και απαιτήσεις	-	-	-	-	40.876	-	-	-	-	-	<b>40.876</b>	
Λοιπές απαιτήσεις	-	-	-	-	-	-	-	-	-	30.104	<b>30.104</b>	
Δάνεια	-	-	-	-	-	-	-	-	-	11.990	<b>11.990</b>	
Ταμείο και ταμειακά ισοδύναμα	-	-	-	-	-	57.782	2.721	-	-	1.046	<b>61.549</b>	
<b>Συνολικός πιστωτικός κίνδυνος</b>	<b>320.774</b>	<b>441.663</b>	<b>79.645</b>	<b>482.436</b>	<b>237.931</b>	<b>413.033</b>	<b>24.862</b>	<b>-</b>	<b>-</b>	<b>1.235.797</b>	<b>3.236.141</b>	

Ο παρακάτω πίνακας παρέχει πληροφορίες σχετικά με την έκθεση του Ομίλου και της Μητρικής Εταιρίας σε πιστωτικό κίνδυνο και βασίζεται στην χρονοανάλυση των ληξιπρόθεσμων μη απομειωμένων απαιτήσεων.

ΟΜΙΛΟΣ	31/12/2023				31/12/2022			
	181 - 360				181 - 360			
	<180 ημέρες	181 - 360 ημέρες	>360 ημέρες	Σύνολο	<180 ημέρες	181 - 360 ημέρες	>360 ημέρες	Σύνολο
	<i>(Ποσά σε χιλιάδες €)</i>				<i>(Ποσά σε χιλιάδες €)</i>			
Λοιπές χρηματοοικονομικές απαιτήσεις	23.820	2	1.532	25.354	21.175	10	1.376	22.560
Δάνεια	469	71	20.408	20.947	135	94	11.761	11.990
<b>Σύνολο</b>	<b>24.288</b>	<b>73</b>	<b>21.940</b>	<b>46.301</b>	<b>21.310</b>	<b>104</b>	<b>13.137</b>	<b>34.550</b>

ΕΤΑΙΡΙΑ	31/12/2023				31/12/2022			
	181 - 360				181 - 360			
	<180 ημέρες	181 - 360 ημέρες	>360 ημέρες	Σύνολο	<180 ημέρες	181 - 360 ημέρες	>360 ημέρες	Σύνολο
	<i>(Ποσά σε χιλιάδες €)</i>				<i>(Ποσά σε χιλιάδες €)</i>			
Λοιπές χρηματοοικονομικές απαιτήσεις	23.820	2	1.532	25.354	21.175	10	1.376	22.560
Δάνεια	469	68	20.411	20.947	135	94	11.761	11.990
<b>Σύνολο</b>	<b>24.288</b>	<b>70</b>	<b>21.943</b>	<b>46.301</b>	<b>21.310</b>	<b>104</b>	<b>13.137</b>	<b>34.550</b>

Τα ληξιπρόθεσμα υπόλοιπα, όπως αναφέρονται παραπάνω, παρουσιάζονται καθαρά από τυχόν πρόβλεψη απομείωσης. Τα δάνεια είναι εξασφαλισμένα με εξασφαλίσεις ακινήτων καθώς και με άλλα είδη εξασφαλίσεων.

#### 4.4 Κίνδυνος ρευστότητας

Ο κίνδυνος ρευστότητας αφορά τη χρονική αντιστοίχιση των στοιχείων του ενεργητικού και των υποχρεώσεων ώστε τα εκάστοτε ταμειακά ισοδύναμα και οι ταμειακές εισροές που προκύπτουν από τα ασφάλιστρα και τη ρευστοποίηση χρηματοοικονομικών στοιχείων του ενεργητικού να επαρκούν για την πληρωμή των αποζημιώσεων προς τους ασφαλισμένους και των λοιπών υποχρεώσεων του Ομίλου.

Ο Όμιλος διαχειρίζεται τον κίνδυνο ρευστότητας με τη συνεχή παρακολούθηση των χρηματοροών τους. Προϋπολογίζει και παρακολουθεί τις χρηματοροές του και ενεργεί κατάλληλα ώστε να υπάρχουν επαρκή χρηματικά διαθέσιμα για την κάλυψη των ταμειακών αναγκών.

Στον παρακάτω πίνακα αναλύεται η ωρίμανση των μη προεξοφλημένων μελλοντικών χρηματοροών της υποχρέωσης εναπομένουσας κάλυψης (LRC).

ΕΤΑΙΡΙΑ	2023							Σύνολο
	Μέχρι ένα έτος	1-2 έτη	2-3 έτη	3-4 έτη	4-5 έτη	5-10 έτη	Πάνω από 10 έτη	
	<i>(ποσά σε χιλιάδες €)</i>							
Κίνδυνος Ζωής & Αποταμίευσης Ασφαλιστήρια συμβόλαια με χαρακτηριστικά άμεσης συμμετοχής	35.489	29.072	24.964	30.308	17.139	121.232	347.159	605.364
	(19.590)	(17.567)	(16.056)	(15.186)	(14.437)	120.637	175.486	213.288
<b>Σύνολο</b>	<b>15.900</b>	<b>11.505</b>	<b>8.908</b>	<b>15.122</b>	<b>2.702</b>	<b>241.869</b>	<b>522.645</b>	<b>818.652</b>

ΕΤΑΙΡΙΑ	2022							Σύνολο
	Μέχρι ένα έτος	1-2 έτη	2-3 έτη	3-4 έτη	4-5 έτη	5-10 έτη	Πάνω από 10 έτη	
	(ποσά σε χιλιάδες €)							
Κίνδυνος Ζωής & Αποταμίευσης	26.892	34.929	26.390	25.388	30.017	90.398	279.314	513.327
Ασφαλιστήρια συμβόλαια με χαρακτηριστικά άμεσης συμμετοχής	(11.838)	(10.583)	(9.004)	(8.638)	(8.598)	76.398	111.437	139.174
<b>Total</b>	<b>15.053</b>	<b>24.346</b>	<b>17.386</b>	<b>16.750</b>	<b>21.419</b>	<b>166.795</b>	<b>390.751</b>	<b>652.501</b>

Παρακάτω παρατίθενται οι παροχές που προκύπτουν από τις υποχρεώσεις ασφαλιστηρίων συμβολαίων και θα αποδοθούν άμεσα:

	2023		2022	
	Παροχές που θα αποδοθούν άμεσα	Λογιστική αξία	Παροχές που θα αποδοθούν άμεσα	Λογιστική αξία
Κίνδυνος Ζωής & Αποταμίευσης	572.583	1.184.326	579.069	1.146.249
Ασφαλιστήρια συμβόλαια με χαρακτηριστικά άμεσης συμμετοχής	140.831	155.909	85.585	91.812
<b>Σύνολο</b>	<b>713.414</b>	<b>1.340.235</b>	<b>664.654</b>	<b>1.238.061</b>

Στους παρακάτω πίνακες παρατίθεται ανάλυση των εκδοθέντων ασφαλιστηρίων συμβολαίων και συμβολαίων αντασφάλισης που κατέχονται σε βραχυπρόθεσμες και μακροπρόθεσμες απαιτήσεις.

ΕΤΑΙΡΙΑ						
Εκδοθέντα ασφαλιστήρια συμβόλαια						
(€ χιλιάδες)						
Βραχυπρόθεσμα						
Έτος	Κίνδυνος Ζωής & Αποταμίευσης	Ασφ/ρια συμβόλαια με χαρακτ/κά άμεσης συμμετοχής	Κίνδυνος Ζωής - Υγείας	Κλάδος Αυτοκινήτων	Λοιποί Κλάδοι	Σύνολο
2023	141.977	37.676	74.603	61.210	107.704	423.170
2022	120.267	35.199	54.650	61.541	33.776	305.433
Μακροπρόθεσμα						
Έτος	Κίνδυνος Ζωής & Αποταμίευσης	Ασφ/ρια συμβόλαια με χαρακτ/κά άμεσης συμμετοχής	Κίνδυνος Ζωής - Υγείας	Κλάδος Αυτοκινήτων	Λοιποί Κλάδοι	Σύνολο
2023	1.179.624	385.864	5.140	115.739	136.254	1.822.621
2022	1.145.997	380.245	5.302	123.762	57.308	1.712.615

ΕΤΑΙΡΙΑ						
Συμβόλαια ανασφάλισης που κατέχονται						
(€ χιλιάδες)						
Βραχυπρόθεσμα						
Έτος	Κίνδυνος Ζωής & Αποταμίευσης	Ασφ/ρια συμβόλαια με χαρακτ/κά άμεσης συμμετοχής	Κίνδυνος Ζωής-Υγείας	Κλάδος Αυτοκινήτων	Λοιποί Κλάδοι	Σύνολο
2023	(3.057)	-	(221)	1.596	79.297	77.615
2022	(2.520)	-	(1.502)	1.591	15.908	13.478
Μακροπρόθεσμα						
Έτος	Κίνδυνος Ζωής & Αποταμίευσης	Ασφ/ρια συμβόλαια με χαρακτ/κά άμεσης συμμετοχής	Κίνδυνος Ζωής-Υγείας	Κλάδος Αυτοκινήτων	Λοιποί Κλάδοι	Σύνολο
2023	425	-	872	402	100.621	102.320
2022	520	-	881	555	28.202	30.159

Στον παρακάτω πίνακα αναλύεται η ωρίμανση των χρηματοοικονομικών και λοιπών υποχρεώσεων του Ομίλου και της Εταιρίας.

ΟΜΙΛΟΣ	Μέχρι ένα έτος			Πάνω από 8 έτη		Σύνολο
	έτος	1-3 έτη	4-8 έτη	έτη		
<b>31 Δεκεμβρίου 2023</b>	<i>(Ποσά σε χιλιάδες €)</i>					
Χρηματοοικονομικές και λοιπές υποχρεώσεις	57.363	(372)	183.921	-	-	240.912
<b>Σύνολο</b>	<b>57.363</b>	<b>(372)</b>	<b>183.921</b>	<b>-</b>	<b>-</b>	<b>240.912</b>

ΟΜΙΛΟΣ	Μέχρι ένα έτος			Πάνω από 8 έτη		Σύνολο
	έτος	1-3 έτη	4-8 έτη	έτη		
<b>31 Δεκεμβρίου 2022</b>	<i>(Ποσά σε χιλιάδες €)</i>					
Χρηματοοικονομικές και λοιπές υποχρεώσεις	52.660	(392)	177.726	-	-	229.994
<b>Σύνολο</b>	<b>52.660</b>	<b>(392)</b>	<b>177.726</b>	<b>-</b>	<b>-</b>	<b>229.994</b>

ΕΤΑΙΡΙΑ	Μέχρι ένα έτος			Πάνω από 8 έτη		Σύνολο
	έτος	1-3 έτη	4-8 έτη	8 έτη		
<b>31 Δεκεμβρίου 2023</b>	<i>(Ποσά σε χιλιάδες €)</i>					
Χρηματοοικονομικές και λοιπές υποχρεώσεις	55.553	(372)	183.921	-	-	239.102
<b>Σύνολο</b>	<b>55.553</b>	<b>(372)</b>	<b>183.921</b>	<b>-</b>	<b>-</b>	<b>239.102</b>

ΕΤΑΙΡΙΑ	Μέχρι ένα έτος			Πάνω από 8 έτη		Σύνολο
	έτος	1-3 έτη	4-8 έτη	8 έτη		
<b>31 Δεκεμβρίου 2022</b>	<i>(Ποσά σε χιλιάδες €)</i>					
Χρηματοοικονομικές και λοιπές υποχρεώσεις	52.270	(505)	176.674	-	-	228.440
<b>Σύνολο</b>	<b>52.270</b>	<b>(505)</b>	<b>176.674</b>	<b>-</b>	<b>-</b>	<b>228.440</b>

Ο παρακάτω πίνακας αναλύει την ωρίμανση των χρηματοοικονομικών στοιχείων του ενεργητικού του Ομίλου και της Εταιρίας. Τα αξιόγραφα που αφορούν σε συμβόλαια Unit Linked δεν ταξινομούνται σε βραχυπρόθεσμες ή μακροπρόθεσμες απαιτήσεις καθώς η ρευστοποίηση των υποκειμένων τίτλων τελεί υπό την διακριτική ευχέρεια του ασφαλισμένου που φέρει και τον επενδυτικό κίνδυνο.

ΟΜΙΛΟΣ	Βραχυπρόθεσμες απαιτήσεις *	Μακροπρόθεσμες απαιτήσεις	Unit-Linked	Συνολικές απαιτήσεις
<b>31 Δεκεμβρίου 2023</b>	(Ποσά σε χιλιάδες €)			
Χρηματοοικονομικά στοιχεία ενεργητικού κατά ΔΠΧΑ 9	183.590	2.643.359	614.435	<b>3.441.384</b>
Λοιπές απαιτήσεις	64.766	5.516	-	<b>70.282</b>
Ταμείο και ταμειακά ισοδύναμα	55.532	-	-	<b>55.532</b>
<b>Σύνολο</b>	<b>303.888</b>	<b>2.648.875</b>	<b>614.435</b>	<b>3.567.198</b>

ΟΜΙΛΟΣ	Βραχυπρόθεσμες απαιτήσεις *	Μακροπρόθεσμες απαιτήσεις	Unit-Linked	Συνολικές απαιτήσεις
<b>31 Δεκεμβρίου 2022</b>	(Ποσά σε χιλιάδες €)			
Χρηματοοικονομικά στοιχεία ενεργητικού κατά ΔΛΠ 39	191.215	2.381.627	615.617	<b>3.188.459</b>
Λοιπές απαιτήσεις	25.117	17.492	-	<b>42.609</b>
Ταμείο και ταμειακά ισοδύναμα	74.150	-	-	<b>74.150</b>
<b>Σύνολο</b>	<b>290.482</b>	<b>2.399.119</b>	<b>615.617</b>	<b>3.305.218</b>

ΕΤΑΙΡΙΑ	Βραχυπρόθεσμες απαιτήσεις *	Μακροπρόθεσμες απαιτήσεις	Unit-Linked	Συνολικές απαιτήσεις
<b>31 Δεκεμβρίου 2023</b>	(Ποσά σε χιλιάδες €)			
Χρηματοοικονομικά στοιχεία ενεργητικού κατά ΔΠΧΑ 9	163.641	2.633.768	573.933	<b>3.371.342</b>
Λοιπές απαιτήσεις	64.119	5.516	-	<b>69.635</b>
Ταμείο και ταμειακά ισοδύναμα	43.213	-	-	<b>43.213</b>
<b>Σύνολο</b>	<b>270.973</b>	<b>2.639.284</b>	<b>573.933</b>	<b>3.484.190</b>

ΕΤΑΙΡΙΑ	Βραχυπρόθεσμες απαιτήσεις *	Μακροπρόθεσμες απαιτήσεις	Unit-Linked	Συνολικές απαιτήσεις
<b>31 Δεκεμβρίου 2022</b>	(Ποσά σε χιλιάδες €)			
Χρηματοοικονομικά στοιχεία ενεργητικού κατά ΔΛΠ 39	186.423	2.362.950	583.125	<b>3.132.498</b>
Λοιπές απαιτήσεις	25.117	16.976	-	<b>42.093</b>
Ταμείο και ταμειακά ισοδύναμα	61.553	-	-	<b>61.553</b>
<b>Σύνολο</b>	<b>273.093</b>	<b>2.379.926</b>	<b>583.125</b>	<b>3.236.144</b>

\* Αναμενόμενη ανάκτηση ή λήξη εντός 12 μηνών από την ημερομηνία αναφοράς των χρηματοοικονομικών καταστάσεων.

#### 4.5 Επενδυτικός Κίνδυνος (Αγοράς)

Ο κίνδυνος αγοράς αφορά την πιθανότητα απωλειών λόγω μεταβολής στο επίπεδο ή στη μεταβλητότητα των τιμών αγοράς, όπως είναι οι τιμές των μετοχών, επιτοκίων και συναλλαγματικών ισοτιμιών, που επηρεάζουν άμεσα τον κίνδυνο εύλογης αξίας. Ο Όμιλος και η Εταιρία εφαρμόζουν σύγχρονες μεθόδους για τη μέτρηση του κινδύνου αγοράς, όπως η ανάλυση ευαισθησίας και η ανάλυση βασικού επιτοκιακού κινδύνου.

##### 4.5.1 Συναλλαγματικός κίνδυνος

Ο συναλλαγματικός κίνδυνος είναι ο κίνδυνος η εύλογη αξία ή οι μελλοντικές ταμιακές ροές ενός χρηματοοικονομικού μέσου να παρουσιάσουν διακυμάνσεις εξαιτίας μεταβολών στις ισοτιμίες ξένου συναλλάγματος.

Ο Όμιλος έχει περιορισμένη έκθεση στον συναλλαγματικό κίνδυνο καθώς δεν διενεργεί εμπορικές συναλλαγές σε διάφορα νομίσματα σε μεγάλη έκταση. Ωστόσο, εκτίθεται σε συναλλαγματικό κίνδυνο από αντισταθμιστικές υποχρεώσεις που έχουν συναφθεί με ρήτρα ξένου νομίσματος, από καταθέσεις όψεως και από τις λειτουργικές δραστηριότητες των θυγατρικών εταιριών, έκθεση η οποία σε επίπεδο Ομίλου δεν είναι σημαντική, δεδομένης της ελάχιστης επίδρασης των υπολοίπων σε ξένο νόμισμα, στο σύνολο των στοιχείων που διαμορφώνουν το ενεργητικό και το παθητικό αντίστοιχα. Οι απαιτήσεις της Εταιρίας σε ξένο νόμισμα αποτελούν το 0,11% του συνόλου του ενεργητικού της (2022: 0,13%). Το αντίστοιχο ποσοστό για τον Όμιλο ανήλθε σε 0,13% (2022: 0,15%).

Ο Όμιλος για να περιορίζει το συναλλαγματικό κίνδυνο σε στοιχεία παθητικού συσχετίζει υποχρεώσεις και απαιτήσεις ενεργητικού ίδιου νομίσματος που απορρέουν από τα ασφαλιστήρια, καθώς και επενδυτικά προϊόντα.



Σύμφωνα με την πολιτική του Ομίλου, η Διοίκηση παρακολουθεί διαρκώς την έκθεση του Ομίλου σε συναλλαγματικούς κινδύνους.

#### 4.5.2 Κίνδυνος επιτοκίου

Ο κίνδυνος επιτοκίου είναι ο κίνδυνος η εύλογη αξία ή οι μελλοντικές ταμιακές ροές ενός χρηματοοικονομικού μέσου να παρουσιάσουν διακυμάνσεις εξαιτίας μεταβολών στα επιτόκια της αγοράς.

Ο Όμιλος παρακολουθεί συστηματικά τις επιπτώσεις του επιτοκιακού κινδύνου. Πολιτική του Ομίλου είναι η επένδυση σημαντικού τμήματος του χαρτοφυλακίου επενδύσεων σε ομόλογα αντίστοιχης διάρκειας και απόδοσης με τις ασφαλιστικές υποχρεώσεις που καλύπτουν.

Η Διοίκηση παρακολουθεί διαρκώς τις τάσεις των επιτοκίων, καθώς και τις χρηματοδοτικές ανάγκες του Ομίλου με διαρκή στόχο την αντιστοίχιση Απαιτήσεων-Υποχρεώσεων της Εταιρίας.

Ανάλυση ευαισθησίας ομολόγων και ομολογιών σε παράλληλη μετατόπιση της καμπύλης αποδόσεων:

ΕΤΑΙΡΙΑ	Μέχρι έναν έτος	1-2 έτη	2-5 έτη	Πάνω από 5 έτη
<b>31 Δεκεμβρίου 2023</b>	<i>(ποσά σε χιλιάδες €)</i>			
	<b>+ 25 μ.β. - Επίδραση Αποτίμησης: αύξηση/ (μείωση)</b>			
Χαρτοφυλάκιο Ομολόγων - Επίδραση στην Καθαρή Θέση	(101)	(179)	(1.631)	(21.135)
	<b>- 25 μ.β. - Επίδραση Αποτίμησης: αύξηση/ (μείωση)</b>			
Χαρτοφυλάκιο Ομολόγων - Επίδραση στην Καθαρή Θέση	152	184	1.675	22.101

ΕΤΑΙΡΙΑ	Μέχρι έναν έτος	1-2 έτη	2-5 έτη	Πάνω από 5 έτη
<b>31 Δεκεμβρίου 2022</b>	<i>(ποσά σε χιλιάδες €)</i>			
	<b>+ 25 μ.β. - Επίδραση Αποτίμησης: αύξηση/ (μείωση)</b>			
Χαρτοφυλάκιο Ομολόγων - Επίδραση στην Καθαρή Θέση	(176)	(467)	(3.014)	(34.148)
	<b>- 25 μ.β. - Επίδραση Αποτίμησης: αύξηση/ (μείωση)</b>			
Χαρτοφυλάκιο Ομολόγων - Επίδραση στην Καθαρή Θέση	183	487	3.153	36.608

Ο παρακάτω πίνακας παρουσιάζει την ανάλυση ευαισθησίας του ομολογιακού δανείου κυμαινομένου επιτοκίου που έχει εκδώσει η Εταιρία, στα Έσοδα από παράλληλη μετατόπιση της καμπύλης αποδόσεων +/- 25 μ.β:

ΕΤΑΙΡΙΑ	2023	2022
	<i>(ποσά σε χιλιάδες €)</i>	
+25 μ.β. - Επίδραση επί Εσόδων προ φόρων: αύξηση / (μείωση)	(125)	(125)
-25 μ.β. - Επίδραση επί Εσόδων προ φόρων: αύξηση / (μείωση)	125	125

#### 4.5.3 Μετοχικός κίνδυνος

Ο μετοχικός κίνδυνος αφορά την μείωση της αξίας μιας επένδυσης εξαιτίας μιας ενδεχόμενης μείωσης στη τιμή της μετοχής της. Ο Όμιλος περιορίζει την έκθεσή του στο μετοχικό κίνδυνο με βάση τα όρια που τίθενται από την επενδυτική του πολιτική.

Ανάλυση ευαισθησίας χαρτοφυλακίου μετοχών σε διακυμάνσεις τιμών:

Δείκτης τιμών 31.12.2023	Αλλαγή μεταβλητών	Επίδραση στην Καθαρή Θέση	Δείκτης τιμών 31.12.2022	Αλλαγή μεταβλητών	Επίδραση στην Καθαρή Θέση
ΓΔ ΧΑ	+5%	1.332	ΓΔ ΧΑ	+5%	1.211
ΓΔ ΧΑ	-5%	(1.332)	ΓΔ ΧΑ	-5%	(1.211)

Η μέθοδος υπολογισμού της ανάλυσης ευαισθησίας δεν έχει αλλάξει σε σχέση με την προηγούμενη χρήση.

#### 4.5.4 Κίνδυνος εγγυήσεων

Τα παραδοσιακά ασφαλιστήρια συμβόλαια καθώς και ορισμένα συμβόλαια που συνδέονται με επενδύσεις (Unit-Linked) παρέχουν εγγυημένη απόδοση βάσει τεχνικού επιτοκίου. Η αρνητική απόκλιση μεταξύ της εγγυημένης παροχής / τεχνικού επιτοκίου και της επιτευχθείσας απόδοσης, δημιουργεί κίνδυνο εγγυήσεων.

Η Επιτροπή Διαχείρισης Ενεργητικού - Παθητικού, παρακολουθεί συστηματικά την παραπάνω απόκλιση ώστε να περιορίζει μακροπρόθεσμα τον κίνδυνο.

#### 4.6 Κίνδυνος συγκέντρωσης

Ο κίνδυνος συγκέντρωσης για τον Όμιλο αφορά κυρίως σε χρηματοοικονομικά στοιχεία ενεργητικού (συγκέντρωση κινδύνου αγοράς) καθώς και σε συγκέντρωση απαιτήσεων από ασφαλιστικές δραστηριότητες, ανασφαλιστικές δραστηριότητες, δάνεια και λοιπές απαιτήσεις (συγκέντρωση κινδύνου αντισυμβαλλομένου). Ο Όμιλος μεριμνά για την διαχείριση του κινδύνου συγκέντρωσης με την εφαρμογή των ορίων και κατευθύνσεων που προσδιορίζονται στις πολιτικές του και αφορούν κυρίως τη διαφοροποίηση του επενδυτικού του χαρτοφυλακίου και του χαρτοφυλακίου ασφαλιστηρίων συμβολαίων. Με τη μετάβαση στο νέο εποπτικό πλαίσιο της Φερεγγυότητας II, ο Όμιλος πλέον επιμετρά τον κίνδυνο συγκέντρωσης σύμφωνα με τις διατάξεις του εν λόγω πλαισίου. Δεν υπάρχουν κεφαλαιακές απαιτήσεις φερεγγυότητας για τον κίνδυνο συγκέντρωσης κατά την 31.12.2023 ως προς τη συνολική κεφαλαιακή απαίτηση (2022: 0,0%).

#### 4.7 Λειτουργικός κίνδυνος

Ο λειτουργικός κίνδυνος αφορά τις περιπτώσεις που οι εσωτερικές διαδικασίες καθώς και τα συστήματα της Μητρικής Εταιρίας δεν λειτουργούν αποτελεσματικά, με συνέπεια την πρόκληση τόσο ποσοτικών όσο και ποιοτικών ζημιών. Προκειμένου να περιοριστεί ο λειτουργικός κίνδυνος έχουν αναπτυχθεί επαρκείς μηχανισμοί ελέγχου και αναφοράς που έχουν στόχο τον εντοπισμό, την αξιολόγηση, τη διαχείριση και την καταγραφή του λειτουργικού κινδύνου. Οι μηχανισμοί αυτοί περιλαμβάνουν την αναλυτική καταγραφή των εσωτερικών διαδικασιών και ελέγχων, τον διαχωρισμό των αρμοδιοτήτων, την συνεχή εκπαίδευση του προσωπικού, τις διαδικασίες εγκρίσεων και συμφωνιών καθώς και την εποπτεία του τμήματος Εσωτερικού Ελέγχου. Στις περιπτώσεις όπου οι συνέπειες του λειτουργικού κινδύνου είναι σημαντικές, έχει αναπτυχθεί σχέδιο ελαχιστοποίησης του λειτουργικού κινδύνου στα επιτρεπτά όρια, τα οποία συνάδουν με τη διάθεσή ανάληψης κινδύνου. Σημειώνεται ότι η βελτίωση του ελεγκτικού πλαισίου μέσα στο οποίο λειτουργεί ο Όμιλος είναι συνεχής και εξελισσόμενη διαδικασία.

#### 4.8 Στρατηγικός κίνδυνος

Στρατηγικός κίνδυνος είναι ο υφιστάμενος ή μελλοντικός κίνδυνος για τα κέρδη και το κεφάλαιο που απορρέει από αλλαγές στο επιχειρηματικό περιβάλλον και αναποτελεσματική αντίδραση σε αυτές τις αλλαγές, κακές επιχειρηματικές αποφάσεις ή ανεπαρκή εφαρμογή αυτών των αποφάσεων.

Ο στρατηγικός κίνδυνος αξιολογείται στη στρατηγική του Ομίλου, στη διάθεση ανάληψης κινδύνων, στις διαδικασίες διαχείρισης κεφαλαίου και ORSA, για να διασφαλιστεί ότι είναι πλήρως κατανοητός και ότι οι κίνδυνοι για τη στρατηγική εντοπίζονται και αξιολογούνται σωστά, ελέγχονται και παρακολουθούνται ικανοποιητικά.

Κατά τον καθορισμό και την αναθεώρηση της στρατηγικής, η Διοίκηση λαμβάνει υπόψη, μεταξύ άλλων παραγόντων, το χρηματοοικονομικό και μακροοικονομικό περιβάλλον και τη θέση φερεγγυότητας και ρευστότητας του Ομίλου. Υπάρχουν σαφείς και ολοκληρωμένες διαδικασίες για την τακτική παρακολούθηση της εφαρμογής της στρατηγικής και των αλλαγών στο εξωτερικό, χρηματοοικονομικό και ανταγωνιστικό περιβάλλον.

#### 4.9 Κίνδυνος φήμης

Ο κίνδυνος φήμης είναι ο υφιστάμενος ή μελλοντικός κίνδυνος για τα κέρδη και το κεφάλαιο που απορρέει από τη διαμόρφωση αρνητικής γνώμης πελατών, αντισυμβαλλομένων, μετόχων, επενδυτών ή εποπτικών αρχών για την Εταιρεία.

Ο κίνδυνος φήμης αξιολογείται στη στρατηγική του Ομίλου, στη διάθεση ανάληψης κινδύνου, στις διαδικασίες διαχείρισης κεφαλαίου και ORSA για να διασφαλιστεί ότι είναι πλήρως κατανοητός και ότι οι κίνδυνοι εντοπίζονται έγκαιρα, ποσοτικοποιούνται κατάλληλα, παρακολουθούνται συνεχώς και ελέγχονται / μετριάζονται ικανοποιητικά.

Ο αντίκτυπος στη φήμη όλων των επιχειρηματικών δραστηριοτήτων, συμπεριλαμβανομένων των πρωτοβουλιών νέων προϊόντων, των νέων εκστρατειών μάρκετινγκ, των αλλαγών στη στρατηγική αξιολογούνται εκ των προτέρων. Εφαρμόζεται ένα ευρύ και ενημερωμένο σύστημα διαχείρισης αποζημιώσεων, παραπόνων και αιτημάτων από πελάτες και συνεργάτες. Επίσης, λαμβάνεται υπόψη ο αντίκτυπος των ανεπιθύμητων συμβάντων στη φήμη και εφαρμόζονται επικοινωνιακά σχέδια έκτακτης ανάγκης.

#### 4.10 Διαχείριση Κεφαλαίων

Το ελάχιστο ύψος του Μετοχικού Κεφαλαίου και του συνόλου των Ιδίων Κεφαλαίων των εταιριών του Ομίλου ορίζονται από τις Εποπτικές Αρχές και τους Εμπορικούς Νόμους κάθε χώρας όπου δραστηριοποιείται ο Όμιλος. Ο Όμιλος παρακολουθεί τακτικά, τουλάχιστον ανά τρίμηνο, το ύψος των Ιδίων Κεφαλαίων σε σχέση με τα απαιτούμενα ελάχιστα όρια και τις εξελίξεις στο εξωτερικό και εσωτερικό περιβάλλον κάθε εταιρίας του Ομίλου, οι οποίες μπορεί να επηρεάσουν σημαντικά τα διαθέσιμα κεφάλαια.

Ο Όμιλος παρακολουθεί τακτικά, τουλάχιστον ανά τρίμηνο, την κεφαλαιακή επάρκεια σύμφωνα με το νέο εποπτικό πλαίσιο της Φερεγγυότητας II, εξετάζοντας τόσο το δείκτη κεφαλαιακής απαίτησης φερεγγυότητας, όσο και το δείκτη ελάχιστης κεφαλαιακής απαίτησης, έναντι των ορίων που τίθενται από το ευρωπαϊκό και τα εθνικά κανονιστικά πλαίσια, αλλά και έναντι των ορίων που έχουν τεθεί εσωτερικά από την Εταιρία.

Επιπλέον, ο Όμιλος προβαίνει στην κατηγοριοποίηση των ιδίων κεφαλαίων σύμφωνα με τις διατάξεις των ως άνω κανονιστικών πλαισίων, εξετάζοντας κατά πόσο πληρούνται τα κριτήρια ένταξης κάθε τύπου κεφαλαίου σε συγκεκριμένες κατηγορίες, και εφαρμόζει τα ποσοτικά όρια για την επιλεξιμότητα των ιδίων κεφαλαίων

Ο παρακάτω πίνακας παρουσιάζει τους βασικούς δείκτες της Φερεγγυότητας II για τον Όμιλο και την Εταιρία για τα έτη 2023 και 2022:

Βασικά μεγέθη Φερεγγυότητας II	ΟΜΙΛΟΣ		ΕΤΑΙΡΙΑ	
	31.12.2023	31.12.2022	31.12.2023	31.12.2022
Σύνολο επιλέξιμων ιδίων κεφαλαίων για SCR	599.9	659.2	658.9	750.3
Κεφαλαιακή Απαίτηση Φερεγγυότητας (SCR)	304.3	328.7	307.5	332.9
<b>Δείκτης Φερεγγυότητας (κάλυψης SCR)</b>	<b>197%</b>	<b>201%</b>	<b>214%</b>	<b>225%</b>

#### 4.11 Κίνδυνοι βιωσιμότητας

Η Εταιρία αναγνωρίζει ότι διατρέχει κινδύνους βιωσιμότητας (sustainability risks) και ταυτόχρονα δεσμεύεται να λειτουργεί με τρόπο κοινωνικά υπεύθυνο. Οι κίνδυνοι βιωσιμότητας για την Εταιρία αφορούν κυρίως σε περιβαλλοντικά και κοινωνικά ζητήματα ή γεγονότα, τα οποία μπορεί να επιδράσουν σημαντικά στη λειτουργία της. Κατά συνέπεια, οι κίνδυνοι βιωσιμότητας συνδέονται με περιβαλλοντικούς παράγοντες, κοινωνικά ζητήματα καθώς και πρακτικές εταιρικής διακυβέρνησης (Environmental, Social & Governance – ESG).

Τα τελευταία χρόνια γίνονται όλο και περισσότερο αισθητές οι επιπτώσεις της κλιματικής αλλαγής στους ανθρώπους και στην οικονομία. Η αλλαγή αυτή είναι αποτέλεσμα κυρίως των ανθρώπινων δραστηριοτήτων, λόγω της καύσης ορυκτών καυσίμων.

Η Εταιρία αναγνωρίζει και αξιολογεί τους κινδύνους βιωσιμότητας στις ασφαλιστικές και επενδυτικές δραστηριότητές της και στη λειτουργία της. Παρακολουθεί τις σχετικές εξελίξεις σε κανονιστικό επίπεδο, αναπτύσσει ολοκληρωμένο πλαίσιο διαχείρισης «ΠΚΔ» κινδύνων (Περιβαλλοντικών, Κοινωνικών, Διακυβέρνησης) και αναλαμβάνει δράσεις όπως, ενδεικτικά, μείωσης του ενεργειακού της αποτυπώματος, στήριξης ευπαθών κοινωνικών ομάδων, παροχής πολιτιστικών και αθλητικών χορηγιών, και επιδεικνύει μηδενική ανοχή σε πράξεις διαφθοράς.

## ΣΗΜΕΙΩΣΗ 5: ΕΣΟΔΑ/ΔΑΠΑΝΕΣ ΥΠΗΡΕΣΙΩΝ ΑΣΦΑΛΙΣΗΣ

Ο παρακάτω πίνακας αναλύει τα έσοδα υπηρεσιών ασφάλισης που συνδέονται με τα ασφαλιστήρια συμβόλαια. Τα έσοδα ασφάλισης περιλαμβάνουν τα παρακάτω στοιχεία στις 31 Δεκεμβρίου 2023:

ΟΜΙΛΟΣ		31/12/2023				
		(ποσά σε χιλιάδες €)				
Έσοδα Ασφάλισης	Κίνδυνος Ζωής & Αποταμίευσης	Ασφαλιστήρια συμβόλαια με χαρακτηριστικά άμεσης συμμετοχής	Κίνδυνος Ζωής-Υγείας	Κλάδος Αυτοκινήτων	Λοιποί Κλάδοι	Σύνολο
<b>Ποσά που σχετίζονται με την μεταβολή της υποχρέωσης εναπομένουσας κάλυψης</b>						
Αναμενόμενες δαπάνες υπηρεσιών ασφάλισης - Επισυμβάσεις κατά την περίοδο	127.377	3.856	-	-	-	131.233
Μεταβολή στην προσαρμογή μη χρηματοοικονομικού κινδύνου	2.982	71	-	-	-	3.053
Συμβατικό περιθώριο κέρδους που αναγνωρίζεται στην κατάσταση αποτελεσμάτων	25.269	1.219	-	-	-	26.488
Προσαρμογή εμπειρίας για εισπραχθέντα ασφαλιστήρια	-	-	-	-	-	-
<b>Ποσά που σχετίζονται με την ανάκτηση των ταμειακών ροών απόκτησης ασφάλισης</b>						
Κατανομή του τμήματος των ασφαλιστρών που σχετίζονται με την ανάκτηση των ταμειακών ροών απόκτησης ασφάλισης	6.707	737	-	-	-	7.444
<b>Έσοδα Ασφάλισης που δεν επιμετρώνται με την μέθοδο της προσέγγισης κατανομής ασφαλιστρών</b>	<b>162.335</b>	<b>5.883</b>	<b>-</b>	<b>-</b>	<b>-</b>	<b>168.218</b>
<b>Έσοδα Ασφάλισης που επιμετρώνται με την μέθοδο της προσέγγισης κατανομής ασφαλιστρών</b>	<b>-</b>	<b>-</b>	<b>172.968</b>	<b>73.771</b>	<b>131.310</b>	<b>378.049</b>
<b>Συνολικά Έσοδα Ασφάλισης</b>	<b>162.335</b>	<b>5.883</b>	<b>172.968</b>	<b>73.771</b>	<b>131.310</b>	<b>546.267</b>

Για τα συμβόλαια που επιμετρώνται με την Προσέγγιση Κατανομής Ασφαλιστρών (Premium Allocation Approach - PAA), τα έσοδα ασφάλισης της περιόδου είναι το ποσό των αναμενόμενων εισπράξεων ασφαλιστρών που επιμερίζονται στην περίοδο.

ΟΜΙΛΟΣ		31/12/2022				
		(ποσά σε χιλιάδες €)				
Έσοδα Ασφάλισης	Κίνδυνος Ζωής & Αποταμίευσης	Ασφαλιστήρια συμβόλαια με χαρακτηριστικά άμεσης συμμετοχής	Κίνδυνος Ζωής-Υγείας	Κλάδος Αυτοκινήτων	Λοιποί κλάδοι	Σύνολο
<b>Ποσά που σχετίζονται με την μεταβολή της υποχρέωσης εναπομένουσας κάλυψης</b>						
Αναμενόμενες δαπάνες υπηρεσιών ασφάλισης - Επισυμβάσεις κατά την περίοδο	119.907	2.918	-	-	-	122.825
Μεταβολή στην προσαρμογή μη χρηματοοικονομικού κινδύνου	3.260	73	-	-	-	3.333
Συμβατικό περιθώριο κέρδους που αναγνωρίζεται στην κατάσταση αποτελεσμάτων	26.786	951	-	-	-	27.737
Προσαρμογή εμπειρίας για εισπραχθέντα ασφαλιστήρια	-	-	-	-	-	-
<b>Ποσά που σχετίζονται με την ανάκτηση των ταμειακών ροών απόκτησης ασφάλισης</b>						
Κατανομή του τμήματος των ασφαλιστρών που σχετίζονται με την ανάκτηση των ταμειακών ροών απόκτησης ασφάλισης	6.109	285	-	-	-	6.394
<b>Έσοδα Ασφάλισης που δεν επιμετρώνται με την μέθοδο της προσέγγισης κατανομής ασφαλιστρών</b>	<b>156.062</b>	<b>4.227</b>	<b>-</b>	<b>-</b>	<b>-</b>	<b>160.289</b>
<b>Έσοδα Ασφάλισης που επιμετρώνται με την μέθοδο της προσέγγισης κατανομής ασφαλιστρών</b>	<b>-</b>	<b>-</b>	<b>142.603</b>	<b>75.204</b>	<b>110.358</b>	<b>328.165</b>
<b>Συνολικά Έσοδα Ασφάλισης</b>	<b>156.062</b>	<b>4.227</b>	<b>142.603</b>	<b>75.204</b>	<b>110.358</b>	<b>488.454</b>

ΕΤΑΙΡΙΑ		31/12/2023				
		(ποσά σε χιλιάδες €)				
Έσοδα Ασφάλισης	Κίνδυνος Ζωής & Αποταμίευσης	Ασφαλιστήρια συμβόλαια με χαρακτηριστικά άμεσης συμμετοχής	Κίνδυνος Ζωής - Υγείας	Κλάδος Αυτοκινήτων	Λοιποί Κλάδοι	Σύνολο
<b>Ποσά που σχετίζονται με την μεταβολή της υποχρέωσης εναπομένουσας κάλυψης</b>						
Αναμενόμενες δαπάνες υπηρεσιών ασφάλισης - Επισυμβάσεις κατά την περίοδο	125.965	2.725	-	-	-	128.690
Μεταβολή στην προσαρμογή μη χρηματοοικονομικού κινδύνου	2.912	14	-	-	-	2.926
Συμβατικό περιθώριο κέρδους που αναγνωρίζεται στην κατάσταση αποτελεσμάτων	24.693	707	-	-	-	25.400
Προσαρμογή εμπειρίας για εισπραχθέντα ασφαλιστρα	-	-	-	-	-	-
<b>Ποσά που σχετίζονται με την ανάκτηση των ταμειακών ροών απόκτησης ασφάλισης</b>						
Κατανομή του τμήματος των ασφαλιστρών που σχετίζονται με την ανάκτηση των ταμειακών ροών απόκτησης ασφάλισης	6.565	638	-	-	-	7.203
<b>Έσοδα Ασφάλισης που δεν επιμετρώνται με την μέθοδο της προσέγγισης κατανομής ασφαλιστρών</b>	<b>160.135</b>	<b>4.084</b>	<b>-</b>	<b>-</b>	<b>-</b>	<b>164.219</b>
<b>Έσοδα Ασφάλισης που επιμετρώνται με την μέθοδο της προσέγγισης κατανομής ασφαλιστρών</b>	<b>-</b>	<b>-</b>	<b>163.514</b>	<b>66.061</b>	<b>127.176</b>	<b>356.751</b>
<b>Συνολικά Έσοδα Ασφάλισης</b>	<b>160.135</b>	<b>4.084</b>	<b>163.514</b>	<b>66.061</b>	<b>127.176</b>	<b>520.970</b>

ΕΤΑΙΡΙΑ		31/12/2022				
		(ποσά σε χιλιάδες €)				
Έσοδα Ασφάλισης	Κίνδυνος Ζωής & Αποταμίευσης	Ασφαλιστήρια συμβόλαια με χαρακτηριστικά άμεσης συμμετοχής	Κίνδυνος Ζωής - Υγείας	Κλάδος Αυτοκινήτων	Λοιποί Κλάδοι	Σύνολο
<b>Ποσά που σχετίζονται με την μεταβολή της υποχρέωσης εναπομένουσας κάλυψης</b>						
Αναμενόμενες δαπάνες υπηρεσιών ασφάλισης - Επισυμβάσεις κατά την περίοδο	118.747	1.923	-	-	-	120.670
Μεταβολή στην προσαρμογή μη χρηματοοικονομικού κινδύνου	3.194	9	-	-	-	3.203
Συμβατικό περιθώριο κέρδους που αναγνωρίζεται στην κατάσταση αποτελεσμάτων	26.257	505	-	-	-	26.762
Προσαρμογή εμπειρίας για εισπραχθέντα ασφαλιστρα	-	-	-	-	-	-
<b>Ποσά που σχετίζονται με την ανάκτηση των ταμειακών ροών απόκτησης ασφάλισης</b>						
Κατανομή του τμήματος των ασφαλιστρών που σχετίζονται με την ανάκτηση των ταμειακών ροών απόκτησης ασφάλισης	5.995	195	-	-	-	6.190
<b>Έσοδα Ασφάλισης που δεν επιμετρώνται με την μέθοδο της προσέγγισης κατανομής ασφαλιστρών</b>	<b>154.193</b>	<b>2.632</b>	<b>-</b>	<b>-</b>	<b>-</b>	<b>156.825</b>
<b>Έσοδα Ασφάλισης που επιμετρώνται με την μέθοδο της προσέγγισης κατανομής ασφαλιστρών</b>	<b>-</b>	<b>-</b>	<b>133.463</b>	<b>68.412</b>	<b>106.505</b>	<b>308.380</b>
<b>Συνολικά Έσοδα Ασφάλισης</b>	<b>154.193</b>	<b>2.632</b>	<b>133.463</b>	<b>68.412</b>	<b>106.505</b>	<b>465.205</b>

Ο παρακάτω πίνακας αναλύει τις δαπάνες υπηρεσιών ασφάλισης των ασφαλιστηρίων συμβολαίων:

ΟΜΙΛΟΣ		31/12/2023				
		(Ποσά σε χιλιάδες €)				
	Κίνδυνος Ζωής & Αποταμίευσης	Ασφαλιστήρια συμβόλαια με χαρακτηριστικά άμεσης συμμετοχής	Κίνδυνος Ζωής - Υγείας	Κλάδος Αυτοκινήτων	Λοιποί Κλάδοι	Σύνολο
Επισυμβάσεις απαιτήσεις και λοιπά καταλογιστέα έξοδα	130.353	2.110	137.408	62.363	101.144	433.377
Απόσβεση των ταμειακών ροών απόκτησης ασφάλισης	6.707	737	42.672	15.107	23.428	88.651
Μεταβολές στην υποχρέωση για επισυμβάσεις απαιτήσεις	23.273	1.039	(14.409)	(15.533)	69.009	63.380
Ζημίες επαχθών ομάδων συμβολαίων και αναστροφές των εν λόγω ζημιών	85.831	3	-	40	-	85.874
<b>Δαπάνες υπηρεσιών ασφάλισης</b>	<b>246.163</b>	<b>3.889</b>	<b>165.671</b>	<b>61.978</b>	<b>193.581</b>	<b>671.283</b>

<b>ΟΜΙΛΟΣ</b>		<b>31/12/2022</b> (Ποσά σε χιλιάδες €)				
	Κίνδυνος Ζωής & Αποταμίευσης	Ασφαλιστήρια συμβόλαια με χαρακτηριστικά άμεσης συμμετοχής	Κίνδυνος Ζωής - Υγείας	Κλάδος Αυτοκινήτων	Λοιποί Κλάδοι	Σύνολο
Επισυμβάσεις απαιτήσεις και λοιπά καταλογιστέα έξοδα	124.930	1.039	111.989	61.375	26.758	326.091
Απόσβεση των ταμειακών ροών απόκτησης ασφάλισης	6.109	285	38.008	17.080	23.077	84.559
Μεταβολές στην υποχρέωση για επισυμβάσεις απαιτήσεις	8.324	1.180	(9.100)	(32.853)	(6.218)	(38.666)
Ζημίες επαχθών ομάδων συμβολαίων και αναστροφές των εν λόγω ζημιών	(336)	9	-	138	-	(189)
<b>Δαπάνες υπηρεσιών ασφάλισης</b>	<b>139.027</b>	<b>2.513</b>	<b>140.897</b>	<b>45.740</b>	<b>43.617</b>	<b>371.795</b>

<b>ΕΤΑΙΡΙΑ</b>		<b>31/12/2023</b> (Ποσά σε χιλιάδες €)				
	Κίνδυνος Ζωής & Αποταμίευσης	Ασφαλιστήρια συμβόλαια με χαρακτηριστικά άμεσης συμμετοχής	Κίνδυνος Ζωής - Υγείας	Κλάδος Αυτοκινήτων	Λοιποί Κλάδοι	Σύνολο
Επισυμβάσεις απαιτήσεις και λοιπά καταλογιστέα έξοδα	129.311	938	132.062	55.514	100.386	418.211
Απόσβεση των ταμειακών ροών απόκτησης ασφάλισης	6.565	638	40.234	13.405	22.009	82.851
Μεταβολές στην υποχρέωση για επισυμβάσεις απαιτήσεις	23.506	1.334	(14.407)	(15.873)	69.197	63.757
Ζημίες επαχθών ομάδων συμβολαίων και αναστροφές των εν λόγω ζημιών	85.764	3	-	-	-	85.767
<b>Δαπάνες υπηρεσιών ασφάλισης</b>	<b>245.146</b>	<b>2.913</b>	<b>157.889</b>	<b>53.046</b>	<b>191.592</b>	<b>650.586</b>

<b>ΕΤΑΙΡΙΑ</b>		<b>31/12/2022</b> (Ποσά σε χιλιάδες €)				
	Κίνδυνος Ζωής & Αποταμίευσης	Ασφαλιστήρια συμβόλαια με χαρακτηριστικά άμεσης συμμετοχής	Κίνδυνος Ζωής - Υγείας	Κλάδος Αυτοκινήτων	Λοιποί Κλάδοι	Σύνολο
Επισυμβάσεις απαιτήσεις και λοιπά καταλογιστέα έξοδα	123.884	332	107.319	55.763	26.743	314.041
Απόσβεση των ταμειακών ροών απόκτησης ασφάλισης	5.995	195	35.607	15.484	20.966	78.247
Μεταβολές στην υποχρέωση για επισυμβάσεις απαιτήσεις	8.363	1.214	(8.762)	(32.352)	(6.399)	(37.936)
Ζημίες επαχθών ομάδων συμβολαίων και αναστροφές των εν λόγω ζημιών	(528)	9	-	-	-	(519)
<b>Δαπάνες υπηρεσιών ασφάλισης</b>	<b>137.714</b>	<b>1.750</b>	<b>134.164</b>	<b>38.895</b>	<b>41.310</b>	<b>353.833</b>

Οι δαπάνες υπηρεσιών ασφάλισης της Εταιρίας για τη χρήση που έληξε στις 31 Δεκεμβρίου 2023 ανήλθαν σε 650.586 χιλ. (2022: 353.833 χιλ.). Η αύξηση σε σύγκριση με το προηγούμενο έτος αποδίδεται κυρίως στις ζημίες από επαχθή συμβόλαια ύψους 85.764 χιλ. στον κλάδο Ζωής & Αποταμίευσης (2022: (528) χιλ.), ως αποτέλεσμα των μεταβολών των εκτιμήσεων που σχετίζονται με τις παραδοχές υγείας, καθώς και της αύξησης των αποζημιώσεων και άλλων άμεσα καταλογιστέων δαπανών στους Λοιπούς κλάδους Γενικών Ασφαλίσεων κατά 170.153 χιλ. (2022: 20.344 χιλ.), κυρίως λόγω του ακραίου καιρικού φαινομένου Daniel. Όπως σημειώνεται στη σημείωση 32 «Πίνακας Μεταβολής του καθαρού περιουσιακού στοιχείου ή της υποχρέωσης για συμβόλαια ανασφάλισης», οι ζημίες αυτές ανακτώνται από αντίστοιχες αντισταθμιστικές συμβάσεις που κατέχονται στον κλάδο ζημιών.

## ΣΗΜΕΙΩΣΗ 6: ΚΑΘΑΡΑ ΧΡΗΜΑΤΟΟΙΚΟΝΟΜΙΚΑ ΕΣΟΔΑ/ΔΑΠΑΝΕΣ ΑΣΦΑΛΙΣΗΣ

Στον παρακάτω πίνακα παρουσιάζεται η ανάλυση των συνολικών χρηματοοικονομικών εσόδων και δαπανών ασφάλισης/αντασφάλισης που αναγνωρίζονται στην κατάσταση αποτελεσμάτων ή στην κατάσταση λοιπών συνολικών εσόδων:

ΟΜΙΛΟΣ	31/12/2023						
	(ποσά σε χιλιάδες €)						
	Κίνδυνος Ζωής & Αποταμίευσης	Ασφαλιστήρια συμβόλαια με χαρακτηριστικά άμεσης συμμετοχής	Κίνδυνος Ζωής - Υγείας	Κλάδος Αυτοκινήτων	Λοιποί Κλάδοι	Λοιπά - Μη ασφαλιστικά	Σύνολο
<b>Εσοδα από επενδύσεις</b>							
Ποσά που αναγνωρίζονται στην κατάσταση αποτελεσμάτων							
Εσοδα από τόκους που υπολογίζονται με τη μέθοδο του πραγματικού επιτοκίου	414	-	354	(489)	142	652	1.074
Λοιποί τόκοι και έσοδα	37.883	873	2.720	2.978	1.866	6.058	52.378
Καθαρά κέρδη/ζημιές από χρηματοοικονομικά περιουσιακά στοιχεία που επιμετρώνται στην εύλογη αξία μέσω των αποτελεσμάτων	27.044	21.912	5.946	6.073	4.961	11.639	77.575
Καθαρά κέρδη/ζημιές από παύση αναγνώρισης χρηματοοικονομικών περιουσιακών στοιχείων που επιμετρώνται στην εύλογη αξία μέσω των συνολικών εσόδων	12.058	-	12	-	-	5	12.074
Ζημιές απομείωσης χρηματοοικονομικών περιουσιακών στοιχείων που επιμετρώνται στο αποσβέσιμο κόστος	38	-	-	-	-	944	982
Ζημιές απομείωσης χρηματοοικονομικών περιουσιακών στοιχείων που επιμετρώνται στην εύλογη αξία μέσω των συνολικών εσόδων	(117)	-	(4)	-	-	14	(107)
Καθαρά κέρδη/ζημιές από παύση αναγνώρισης χρηματοοικονομικών περιουσιακών στοιχείων που επιμετρώνται στο αποσβέσιμο κόστος	-	-	-	-	-	-	-
Καθαρή μεταβολή στην υποχρέωση επενδυτικών συμβολαίων	-	-	-	-	-	-	-
Καθαρά έσοδα / (έξοδα) από συναλλαγματικές διαφορές	-	-	-	-	-	-	-
<b>Συνολικό ποσό στην κατάσταση αποτελεσμάτων</b>	<b>77.320</b>	<b>22.785</b>	<b>9.029</b>	<b>8.562</b>	<b>6.969</b>	<b>19.311</b>	<b>143.976</b>
Ποσά που αναγνωρίζονται στα λοιπά συνολικά έσοδα	34.229	-	(57)	4	4	6.438	40.619
<b>Συνολικά Επενδυτικά Έσοδα</b>	<b>111.549</b>	<b>22.785</b>	<b>8.972</b>	<b>8.566</b>	<b>6.973</b>	<b>25.749</b>	<b>184.595</b>
<b>Χρηματοοικονομικά έσοδα ή δαπάνες ασφάλισης</b>							
Μεταβολές στην εύλογη αξία των υποκείμενων περιουσιακών στοιχείων που επιμετρώνται με την Προσέγγιση Μεταβλητής Αμοιβής	-	(21.027)	-	-	-	-	(21.027)
Μερίδιο των αποδόσεων εύλογης αξίας των υποκείμενων στοιχείων ή των ταμειακών ροών εκπλήρωσης που δεν συνεπάγονται προσαρμογή του συμβατικού περιθωρίου κέρδους υπηρεσιών	-	-	-	-	-	-	-
Δεδουλευμένοι τόκοι ασφαλιστήριων συμβολαίων με τρέχουσες χρηματοοικονομικές παραδοχές	(574)	-	-	-	-	-	(574)
Δεδουλευμένοι τόκοι ασφαλιστήριων συμβολαίων με κλειδωμένο επιτόκιο	(2.021)	-	(548)	(614)	(291)	-	(3.474)
Μεταβολές επιτοκίων και λοιπών χρηματοοικονομικών παραδοχών	(9.148)	-	(159)	(6.065)	(3.721)	-	(19.093)
Επίδραση επιμέτρησης μεταβολών στις εκτιμήσεις με τρέχων επιτόκια και προσαρμογή του συμβατικού περιθωρίου κέρδους κατά την αρχική αναγνώριση	-	-	-	-	-	-	-
Καθαρά έσοδα / (έξοδα) από συναλλαγματικές διαφορές	-	-	-	-	-	-	-
<b>Συνολικά Χρηματοοικονομικά έσοδα ή δαπάνες ασφάλισης</b>	<b>(11.743)</b>	<b>(21.027)</b>	<b>(707)</b>	<b>(6.679)</b>	<b>(4.012)</b>	<b>-</b>	<b>(44.168)</b>
<b>Παρουσιάζονται ως</b>							
Ποσά που αναγνωρίζονται στην κατάσταση αποτελεσμάτων	(3.557)	(21.027)	(586)	(905)	(355)	-	(26.430)
Ποσά που αναγνωρίζονται στην κατάσταση λοιπών συνολικών εσόδων	(8.186)	-	(121)	(5.774)	(3.657)	-	(17.738)
<b>Χρηματοοικονομικά έσοδα ή δαπάνες αντασφάλισης</b>							
Δεδουλευμένοι τόκοι συμβολαίων αντασφάλισης	(10)	-	(40)	41	(42)	-	(51)
Μεταβολές επιτοκίων και λοιπών χρηματοοικονομικών παραδοχών	12	-	10	83	2.772	-	2.877
Μεταβολές στον κίνδυνο μη απόδοσης αντασφαλιστή	-	-	-	-	-	-	-
Καθαρά έσοδα / (έξοδα) από συναλλαγματικές διαφορές	-	-	-	-	-	-	-
<b>Συνολικά Χρηματοοικονομικά έσοδα ή δαπάνες αντασφάλισης</b>	<b>2</b>	<b>-</b>	<b>(30)</b>	<b>124</b>	<b>2.730</b>	<b>-</b>	<b>2.826</b>
<b>Παρουσιάζονται ως</b>							
Ποσά που αναγνωρίζονται στην κατάσταση αποτελεσμάτων	(10)	-	(40)	41	(42)	-	(51)
Ποσά που αναγνωρίζονται στην κατάσταση λοιπών συνολικών εσόδων	12	-	10	83	2.772	-	2.877
<b>Συνολικά Χρηματοοικονομικά έσοδα ή δαπάνες αντασφάλισης / ασφάλισης</b>	<b>(11.741)</b>	<b>(21.027)</b>	<b>(737)</b>	<b>(6.555)</b>	<b>(1.282)</b>	<b>-</b>	<b>(41.342)</b>
<b>Παρουσιάζονται ως</b>							
Ποσά που αναγνωρίζονται στην κατάσταση αποτελεσμάτων	(3.567)	(21.027)	(626)	(864)	(397)	-	(26.481)
Ποσά που αναγνωρίζονται στην κατάσταση λοιπών συνολικών εσόδων	(8.174)	-	(111)	(5.691)	(885)	-	(14.861)



<b>ΟΜΙΛΟΣ</b>		<b>31/12/2022</b>					
		<i>(ποσά σε χιλιάδες €)</i>					
	<b>Κίνδυνος Ζωής &amp; Αποταμίευσης</b>	<b>Ασφαλιστήρια συμβόλαια με χαρακτηριστικά άμεσης συμμετοχής</b>	<b>Κίνδυνος Ζωής - Υγείας</b>	<b>Κλάδος Αυτοκινήτων</b>	<b>Λοιποί Κλάδοι</b>	<b>Λοιπά - Μη ασφαλιστικά</b>	<b>Total</b>
<b>Έσοδα από επενδύσεις</b>							
<b>Ποσά που αναγνωρίζονται στην κατάσταση αποτελεσμάτων</b>							
Τα έσοδα από τόκους που υπολογίζονται με τη μέθοδο του πραγματικού επιτοκίου	1.258	-	(359)	(494)	(50)	3.431	3.785
Λοιποί τόκοι και έσοδα	24.265	754	1.991	5.671	750	22.181	55.611
Καθαρά κέρδη/ζημιές από χρηματοοικονομικά περιουσιακά στοιχεία που επιμετρώνται στην εύλογη αξία μέσω των αποτελεσμάτων	(27.212)	(7.695)	(2.641)	(926)	-	52	(38.935)
Καθαρά κέρδη/ζημιές από παύση αναγνώρισης χρηματοοικονομικών περιουσιακών στοιχείων που επιμετρώνται στην εύλογη αξία μέσω των λοιπών συνολικών εσόδων	66.462	-	-	(909)	482	(9.880)	56.155
Ζημιές απομείωσης χρηματοοικονομικών περιουσιακών στοιχείων που επιμετρώνται στο αποσβέσιμο κόστος	(2.350)	-	(392)	(4.246)	(4.885)	(1.212)	(13.084)
Ζημιές απομείωσης χρηματοοικονομικών περιουσιακών στοιχείων που επιμετρώνται στην εύλογη αξία μέσω των λοιπών συνολικών εσόδων	(52)	-	-	-	-	-	(52)
Καθαρά κέρδη/ζημιές από παύση αναγνώρισης χρηματοοικονομικών περιουσιακών στοιχείων που επιμετρώνται στο αποσβέσιμο κόστος	-	-	-	-	-	-	-
Καθαρή μεταβολή στην υποχρέωση επενδυτικών συμβολαίων	-	-	-	-	-	-	-
Καθαρά έσοδα / (έξοδα) από συναλλαγματικές διαφορές	223	-	-	-	-	-	223
<b>Συνολικό ποσό στην κατάσταση αποτελεσμάτων</b>	<b>62.594</b>	<b>(6.941)</b>	<b>(1.401)</b>	<b>(905)</b>	<b>(4.216)</b>	<b>14.572</b>	<b>63.703</b>
<b>Ποσά που αναγνωρίζονται στα λοιπά συνολικά έσοδα</b>	<b>(570.551)</b>	<b>-</b>	<b>(6.645)</b>	<b>(19.344)</b>	<b>(5.137)</b>	<b>(60.991)</b>	<b>(662.668)</b>
<b>Συνολικά Επενδυτικά Έσοδα</b>	<b>(507.957)</b>	<b>(6.941)</b>	<b>(8.046)</b>	<b>(20.249)</b>	<b>(9.353)</b>	<b>(46.419)</b>	<b>(598.965)</b>
<b>Χρηματοοικονομικά έσοδα ή δαπάνες ασφάλισης</b>							
<b>Μεταβολές στην εύλογη αξία των υποκείμενων περιουσιακών στοιχείων που επιμετρώνται με την Προσέγγιση Μεταβλητής Αμοιβής</b>							
Μερίδιο των αποδόσεων εύλογης αξίας των υποκείμενων στοιχείων ή των ταμειακών ροών εκπλήρωσης που δεν συνεπάγονται προσαρμογή του συμβατικού περιθωρίου κέρδους υπηρεσιών	-	8.824	-	-	-	-	8.824
Δεδουλευμένοι τόκοι ασφαλιστήριων συμβολαίων με τρέχουσες χρηματοοικονομικές παραδοχές	(104)	-	-	-	-	-	(104)
Δεδουλευμένοι τόκοι ασφαλιστήριων συμβολαίων με κλειδωμένο επιτόκιο	2.967	-	85	767	348	-	4.167
Μεταβολές επιτοκίων και λοιπών χρηματοοικονομικών παραδοχών	168.072	-	188	13.694	7.883	-	189.838
Επίδραση επιμέτρησης μεταβολών στις εκτιμήσεις με τρέχων επιτόκιο και προσαρμογή του συμβατικού περιθωρίου κέρδους κατά την αρχική αναγνώριση	-	-	-	-	-	-	-
Καθαρά έσοδα / (έξοδα) από συναλλαγματικές διαφορές	-	-	-	-	-	-	-
<b>Συνολικά Χρηματοοικονομικά έσοδα ή δαπάνες ασφάλισης</b>	<b>170.935</b>	<b>8.824</b>	<b>274</b>	<b>14.461</b>	<b>8.231</b>	<b>-</b>	<b>202.725</b>
<b>Παρουσιάζονται ως</b>							
Ποσά που αναγνωρίζονται στην κατάσταση αποτελεσμάτων	7.272	8.824	87	1.056	432	-	17.671
Ποσά που αναγνωρίζονται στην κατάσταση λοιπών συνολικών εσόδων	163.663	-	187	13.405	7.799	-	185.054
<b>Χρηματοοικονομικά έσοδα ή δαπάνες ανασφάλισης</b>							
Δεδουλευμένοι τόκοι συμβολαίων ανασφάλισης	(395)	-	(16)	(158)	(647)	-	(1.216)
Μεταβολές επιτοκίων και λοιπών χρηματοοικονομικών παραδοχών	(36)	-	(42)	(278)	(4.383)	-	(4.739)
Μεταβολές στον κίνδυνο μη απόδοσης ανασφαλιστή	-	-	-	-	-	-	-
Καθαρά έσοδα / (έξοδα) από συναλλαγματικές διαφορές	-	-	-	-	-	-	-
<b>Συνολικά Χρηματοοικονομικά έσοδα ή δαπάνες ανασφάλισης</b>	<b>(431)</b>	<b>-</b>	<b>(58)</b>	<b>(436)</b>	<b>(5.030)</b>	<b>-</b>	<b>(5.955)</b>
<b>Παρουσιάζονται ως</b>							
Ποσά που αναγνωρίζονται στην κατάσταση αποτελεσμάτων	(395)	-	(16)	(158)	(647)	-	(1.216)
Ποσά που αναγνωρίζονται στην κατάσταση λοιπών συνολικών εσόδων	(36)	-	(42)	(278)	(4.383)	-	(4.739)
<b>Συνολικά Χρηματοοικονομικά έσοδα ή δαπάνες ανασφάλισης / ασφάλισης</b>	<b>170.504</b>	<b>8.824</b>	<b>216</b>	<b>14.025</b>	<b>3.201</b>	<b>-</b>	<b>196.770</b>
<b>Παρουσιάζονται ως</b>							
Ποσά που αναγνωρίζονται στην κατάσταση αποτελεσμάτων	6.877	8.824	71	898	(215)	-	16.455
Ποσά που αναγνωρίζονται στην κατάσταση λοιπών συνολικών εσόδων	163.627	-	145	13.128	3.416	-	180.315

**ΕΤΑΙΡΙΑ**
**31/12/2023**

(ποσά σε χιλιάδες €)

	Κίνδυνος Ζωής & Αποταμίευσης	Ασφαλιστήρια συμβόλαια με χαρακτηριστικά άμεσης συμμετοχής	Κίνδυνος Ζωής - Υγείας	Κλάδος Αυτοκινήτων	Λοιποί Κλάδοι	Λοιπά - Μη ασφαλιστικά	Σύνολο
<b>Έσοδα από επενδύσεις</b>							
<b>Ποσά που αναγνωρίζονται στην κατάσταση αποτελεσμάτων</b>							
Έσοδα από τόκους που υπολογίζονται με τη μέθοδο του πραγματικού επιτοκίου	414	-	354	(489)	142	652	1.073
Λοιποί τόκοι και έσοδα	37.660	-	2.297	2.811	1.772	6.059	50.599
Καθαρά κέρδη/ζημιές από χρηματοοικονομικά περιουσιακά στοιχεία που επιμετρώνται στην εύλογη αξία μέσω των αποτελεσμάτων	26.736	19.549	4.898	5.794	4.804	11.638	73.419
Καθαρά κέρδη/ζημιές από παύση αναγνώρισης χρηματοοικονομικών περιουσιακών στοιχείων που επιμετρώνται στην εύλογη αξία μέσω των λοιπών συνολικών εσόδων	12.058	-	12	-	-	5	12.074
Ζημιές απομείωσης χρηματοοικονομικών περιουσιακών στοιχείων που επιμετρώνται στο αποσβέσιμο κόστος	38	-	-	-	-	944	982
Ζημιές απομείωσης χρηματοοικονομικών περιουσιακών στοιχείων που επιμετρώνται στην εύλογη αξία μέσω των λοιπών συνολικών εσόδων	(117)	-	(4)	-	-	14	(107)
Καθαρά κέρδη/ζημιές από παύση αναγνώρισης χρηματοοικονομικών περιουσιακών στοιχείων που επιμετρώνται στο αποσβέσιμο κόστος	-	-	-	-	-	-	-
Καθαρή μεταβολή στην υποχρέωση επενδυτικών συμβολαίων	-	-	-	-	-	-	-
Καθαρά έσοδα / (έξοδα) από συναλλαγματικές διαφορές	-	-	-	-	-	-	-
<b>Συνολικό ποσό στην κατάσταση αποτελεσμάτων</b>	<b>76.789</b>	<b>19.549</b>	<b>7.557</b>	<b>8.116</b>	<b>6.718</b>	<b>19.312</b>	<b>138.040</b>
<b>Ποσά που αναγνωρίζονται στα λοιπά συνολικά έσοδα</b>	<b>34.229</b>	<b>-</b>	<b>(57)</b>	<b>4</b>	<b>4</b>	<b>7.071</b>	<b>41.251</b>
<b>Συνολικά Επενδυτικά Έσοδα</b>	<b>111.018</b>	<b>19.549</b>	<b>7.500</b>	<b>8.120</b>	<b>6.722</b>	<b>26.383</b>	<b>179.291</b>
<b>Χρηματοοικονομικά έσοδα ή δαπάνες ασφάλισης</b>							
<b>Μεταβολές στην εύλογη αξία των υποκείμενων περιουσιακών στοιχείων που επιμετρώνται με την Προσέγγιση Μεταβλητής Αμοιβής</b>							
Μερίδιο των αποδόσεων εύλογης αξίας των υποκείμενων στοιχείων ή των ταμειακών ροών εκπλήρωσης που δεν συνεπάγονται προσαρμογή του συμβατικού περιθωρίου κέρδους υπηρεσιών	-	(19.520)	-	-	-	-	(19.520)
Δεδουλευμένοι τόκοι ασφαλιστήριων συμβολαίων με τρέχουσες χρηματοοικονομικές παραδοχές	-	-	-	-	-	-	-
Δεδουλευμένοι τόκοι ασφαλιστήριων συμβολαίων με κλειδωμένο επιτόκιο	(2.022)	-	(548)	(613)	(291)	-	(3.474)
Μεταβολές επιτοκίων και λοιπών χρηματοοικονομικών παραδοχών	(6.623)	-	(121)	(5.774)	(3.657)	-	(16.175)
Επίδραση επιμέτρησης μεταβολών στις εκτιμήσεις με τρέχων επιτόκια και προσαρμογή του συμβατικού περιθωρίου κέρδους κατά την αρχική αναγνώριση	-	-	-	-	-	-	-
<b>Καθαρά έσοδα / (έξοδα) από συναλλαγματικές διαφορές</b>	<b>-</b>	<b>-</b>	<b>-</b>	<b>-</b>	<b>-</b>	<b>-</b>	<b>-</b>
<b>Συνολικά Χρηματοοικονομικά έσοδα ή δαπάνες ασφάλισης</b>	<b>(8.645)</b>	<b>(19.520)</b>	<b>(669)</b>	<b>(6.387)</b>	<b>(3.948)</b>	<b>-</b>	<b>(39.169)</b>
<b>Παρουσιάζονται ως</b>							
Ποσά που αναγνωρίζονται στην κατάσταση αποτελεσμάτων	(458)	(19.520)	(548)	(614)	(291)	-	(21.431)
Ποσά που αναγνωρίζονται στην κατάσταση λοιπών συνολικών εσόδων	(8.186)	-	(121)	(5.774)	(3.657)	-	(17.738)
<b>Χρηματοοικονομικά έσοδα ή δαπάνες ανασφάλισης</b>							
Δεδουλευμένοι τόκοι συμβολαίων ανασφάλισης	(28)	-	(40)	(36)	(62)	-	(166)
Μεταβολές επιτοκίων και λοιπών χρηματοοικονομικών παραδοχών	12	-	10	83	2.773	-	2.878
Μεταβολές στον κίνδυνο μη απόδοσης ανασφαλιστή	-	-	-	-	-	-	-
<b>Καθαρά έσοδα / (έξοδα) από συναλλαγματικές διαφορές</b>	<b>-</b>	<b>-</b>	<b>-</b>	<b>-</b>	<b>-</b>	<b>-</b>	<b>-</b>
<b>Συνολικά Χρηματοοικονομικά έσοδα ή δαπάνες ανασφάλισης</b>	<b>(16)</b>	<b>-</b>	<b>(30)</b>	<b>47</b>	<b>2.711</b>	<b>-</b>	<b>2.712</b>
<b>Παρουσιάζονται ως</b>							
Ποσά που αναγνωρίζονται στην κατάσταση αποτελεσμάτων	(28)	-	(40)	(36)	(62)	-	(166)
Ποσά που αναγνωρίζονται στην κατάσταση λοιπών συνολικών εσόδων	12	-	10	83	2.773	-	2.878
<b>Συνολικά Χρηματοοικονομικά έσοδα ή δαπάνες ανασφάλισης / ασφάλισης</b>	<b>(8.661)</b>	<b>(19.520)</b>	<b>(699)</b>	<b>(6.340)</b>	<b>(1.237)</b>	<b>-</b>	<b>(36.457)</b>
<b>Παρουσιάζονται ως</b>							
Ποσά που αναγνωρίζονται στην κατάσταση αποτελεσμάτων	(486)	(19.520)	(588)	(650)	(353)	-	(21.597)
Ποσά που αναγνωρίζονται στην κατάσταση λοιπών συνολικών εσόδων	(8.174)	-	(111)	(5.691)	(884)	-	(14.860)

ΕΤΑΙΡΙΑ		31/12/2022 <i>(ποσά σε χιλιάδες €)</i>					
	Κίνδυνος Ζωής & Αποταμίευσης	Ασφαλιστήρια συμβόλαια με χαρακτηριστικά άμεσης συμμετοχής	Κίνδυνος Ζωής - Υγείας	Κλάδος Αυτοκινήτων	Λοιποί Κλάδοι	Λοιτά - Μη ασφαλιστικά	Total
<b>Έσοδα από επενδύσεις</b>							
<b>Ποσά που αναγνωρίζονται στην κατάσταση αποτελεσμάτων</b>							
Τα έσοδα από τόκους που υπολογίζονται με τη μέθοδο του πραγματικού επιτοκίου							
	1.258	-	(359)	(494)	(50)	3.431	3.785
Λοιποί τόκοι και έσοδα							
	23.969	-	1.791	5.549	682	22.181	54.172
Καθαρά κέρδη/(ζημιές) από χρηματοοικονομικά περιουσιακά στοιχεία που επιμετρώνται στην εύλογη αξία μέσω των αποτελεσμάτων							
	(17.500)	(6.037)	3	-	-	52	(23.482)
Καθαρά κέρδη/(ζημιές) από παύση αναγνώρισης χρηματοοικονομικών περιουσιακών στοιχείων που επιμετρώνται στην εύλογη αξία μέσω των συνολικών εσόδων							
	66.462	-	-	(909)	482	(9.880)	56.155
Ζημιές απομείωσης χρηματοοικονομικών περιουσιακών στοιχείων που επιμετρώνται στο αποσβέσιμο κόστος							
	(2.350)	-	(392)	(4.246)	(4.885)	(1.212)	(13.084)
Ζημιές απομείωσης χρηματοοικονομικών περιουσιακών στοιχείων που επιμετρώνται στην εύλογη αξία μέσω των συνολικών εσόδων							
	(52)	-	-	-	-	-	(52)
Καθαρά κέρδη/ζημιές από παύση αναγνώρισης χρηματοοικονομικών περιουσιακών στοιχείων που επιμετρώνται στο αποσβέσιμο κόστος							
	-	-	-	-	-	-	-
Καθαρή μεταβολή στην υποχρέωση επενδυτικών συμβολαίων							
	-	-	-	-	-	-	-
Καθαρά έσοδα / (έξοδα) από συναλλαγματικές διαφορές							
	223	-	-	-	-	-	223
<b>Συνολικό ποσό στην κατάσταση αποτελεσμάτων</b>							
	72.010	(6.037)	1.043	(100)	(3.771)	14.572	77.716
<b>Ποσά που αναγνωρίζονται στα λοιπά συνολικά έσοδα</b>							
	(570.551)	-	(6.645)	(19.344)	(5.137)	(59.801)	(661.478)
<b>Συνολικά Επενδυτικά Έσοδα</b>							
	(498.541)	(6.037)	(5.602)	(19.444)	(8.909)	(45.230)	(583.762)
<b>Χρηματοοικονομικά έσοδα ή δαπάνες ασφάλισης</b>							
Μεταβολές στην εύλογη αξία των υποκείμενων περιουσιακών στοιχείων που επιμετρώνται με την Προσέγγιση Μεταβλητής Αμοιβής							
	-	6.065	-	-	-	-	6.065
Μερίδιο των αποδόσεων εύλογης αξίας των υποκείμενων στοιχείων ή των ταμειακών ροών εκπλήρωσης που δεν συνεπάγονται προσαρμογή του συμβατικού περιθωρίου κέρδους υπηρεσιών							
	-	-	-	-	-	-	-
Δεδουλευμένοι τόκοι ασφαλιστήριων συμβολαίων με τρέχουσες χρηματοοικονομικές παραδοχές							
	-	-	-	-	-	-	-
Δεδουλευμένοι τόκοι ασφαλιστήριων συμβολαίων με κλειδωμένο επιτόκιο							
	2.967	-	85	767	348	-	4.167
Μεταβολές επιτοκίων και λοιπών χρηματοοικονομικών παραδοχών							
	163.834	-	187	13.405	7.799	-	185.225
Επίδραση επιμέτρησης μεταβολών στις εκτιμήσεις με τρέχων επιτόκια και προσαρμογή του συμβατικού περιθωρίου κέρδους κατά την αρχική αναγνώριση							
	-	-	-	-	-	-	-
<b>Καθαρά έσοδα / (έξοδα) από συναλλαγματικές διαφορές</b>							
	-	-	-	-	-	-	-
<b>Συνολικά Χρηματοοικονομικά έσοδα ή δαπάνες ασφάλισης</b>							
	166.801	6.065	272	14.172	8.147	-	195.457
<b>Παρουσιάζονται ως</b>							
Ποσά που αναγνωρίζονται στην κατάσταση αποτελεσμάτων							
	3.139	6.065	85	767	348	-	10.404
Ποσά που αναγνωρίζονται στην κατάσταση λοιπών συνολικών εσόδων							
	163.662	-	187	13.405	7.799	-	185.053
<b>Χρηματοοικονομικά έσοδα ή δαπάνες ανασφάλισης</b>							
	(42)	-	(16)	(67)	(627)	-	(752)
Δεδουλευμένοι τόκοι συμβολαίων ανασφάλισης							
	(35)	-	(42)	(278)	(4.383)	-	(4.738)
Μεταβολές επιτοκίων και λοιπών χρηματοοικονομικών παραδοχών							
	-	-	-	-	-	-	-
Μεταβολές στον κίνδυνο μη απόδοσης ανασφαλιστή							
	-	-	-	-	-	-	-
<b>Καθαρά έσοδα / (έξοδα) από συναλλαγματικές διαφορές</b>							
	-	-	-	-	-	-	-
<b>Συνολικά Χρηματοοικονομικά έσοδα ή δαπάνες ανασφάλισης</b>							
	(77)	-	(58)	(345)	(5.010)	-	(5.490)
<b>Παρουσιάζονται ως</b>							
Ποσά που αναγνωρίζονται στην κατάσταση αποτελεσμάτων							
	(42)	-	(16)	(67)	(627)	-	(752)
Ποσά που αναγνωρίζονται στην κατάσταση λοιπών συνολικών εσόδων							
	(35)	-	(42)	(278)	(4.383)	-	(4.738)
<b>Συνολικά Χρηματοοικονομικά έσοδα ή δαπάνες ανασφάλισης / ασφάλισης</b>							
	166.724	6.065	214	13.827	3.137	-	189.967
<b>Παρουσιάζονται ως</b>							
Ποσά που αναγνωρίζονται στην κατάσταση αποτελεσμάτων							
	3.097	6.065	69	700	(279)	-	9.652
Ποσά που αναγνωρίζονται στην κατάσταση λοιπών συνολικών εσόδων							
	163.627	-	145	13.127	3.416	-	180.315

Ο παρακάτω πίνακας παρουσιάζει και γνωστοποιεί τη σύνθεση των υποκείμενων στοιχείων και την εύλογη αξία των συμβολαίων με χαρακτηριστικά άμεσης συμμετοχής. Τα ασφαλιστήρια συμβόλαια με χαρακτηριστικά άμεσης συμμετοχής είναι ασφαλιστήρια συμβόλαια τα οποία αποτελούν ουσιαστικά συμβάσεις παροχής υπηρεσιών που σχετίζονται με επενδύσεις βάσει των οποίων μια οικονομική οντότητα υπόσχεται μια απόδοση επένδυσης βάσει υποκείμενων στοιχείων.

ΕΤΑΙΡΙΑ		
	31/12/2023	31/12/2022
	<i>(ποσά σε χιλιάδες €)</i>	
	Ασφαλιστήρια συμβόλαια με χαρ/κά άμεσης συμμετοχής	Ασφαλιστήρια συμβόλαια με χαρ/κά άμεσης συμμετοχής
<b>Υποκείμενα χρηματ/κά στοιχεία ενεργητικού</b>		
Ταμείο και ταμειακά ισοδύναμα	258.190	322.241
Αμοιβαία κεφάλαια	155.745	93.694
<b>Σύνολο</b>	<b>413.935</b>	<b>415.935</b>

Στον παρακάτω πίνακα περιγράφεται η συμφωνία των σωρευμένων ποσών της εύλογης αξίας των χρηματοοικονομικών στοιχείων ενεργητικού που αποτιμώνται σε FVOCI και σχετίζονται με ομάδες ασφαλιστηρίων συμβολαίων για τα οποία ο Όμιλος κατά την ημερομηνία της μετάβασης εφάρμοσε την προσέγγιση της εύλογης αξίας.

	2023	2022
	<i>(Ποσά σε χιλιάδες €)</i>	
<b>Σωρευμένα λοιπά συνολικά έσοδα, υπόλοιπο έναρξης</b>	<b>(66.043)</b>	<b>114.099</b>
Επίδραση από τη μετάβαση	17.136	-
Κέρδη/(ζημιές) που αναγνωρίζονται στα λοιπά συνολικά έσοδα κατά την χρήση	27.445	(181.034)
Ποσά που αναγνωρίζονται απευθείας στα αποτελέσματα χρήσης	(3.023)	(49.917)
Φόρος εισοδήματος που αναλογεί	(5.373)	50.809
<b>Σωρευμένα λοιπά συνολικά έσοδα, υπόλοιπο τέλους χρήσης</b>	<b>(29.858)</b>	<b>(66.043)</b>

## ΣΗΜΕΙΩΣΗ 7: ΚΑΘΑΡΑ ΕΣΟΔΑ ΑΠΟ ΕΠΕΝΔΥΣΕΙΣ

Τα επενδυτικά έσοδα του Ομίλου προέρχονται από τοποθετήσεις σε χρηματοοικονομικά μέσα και επενδύσεις σε ακίνητα με σκοπό τόσο την κάλυψη των υποχρεώσεων από ασφαλιστήρια και επενδυτικά συμβόλαια, όσο και την απόδοση των ιδίων κεφαλαίων.

Στη σημείωση αυτή γνωστοποιούνται τα καθαρά έσοδά από επενδύσεις, το οποία αναλύονται στα ακόλουθα στοιχεία:

- α) έσοδα από τόκους που αναγνωρίζονται στην κατάσταση αποτελεσμάτων και προέρχονται από επενδύσεις οι οποίες αποτιμώνται στο αναπόσβεστο κόστος και στην εύλογη αξία μέσω των λοιπών συνολικών εσόδων,
- β) πραγματοποιθέντα και μη κέρδη ή ζημιές που αναγνωρίζονται στην κατάσταση αποτελεσμάτων και προέρχονται από επενδύσεις οι οποίες υποχρεωτικά ταξινομούνται στην εύλογη αξία μέσω των αποτελεσμάτων,
- γ) λοιπά έσοδα από τόκους και συναφή έσοδα τα οποία αναγνωρίζονται στην κατάσταση αποτελεσμάτων και περιλαμβάνουν έσοδα από επενδύσεις σε συμμετοχικούς και χρεωστικούς τίτλους οι οποίοι αποτιμώνται στην εύλογη αξία μέσω των αποτελεσμάτων<sup>1</sup>, καθώς και έσοδα από ενοίκια από τις επενδύσεις σε ακίνητα,
- δ) μη πραγματοποιθέντα κέρδη ή ζημιές από μεταβολές στην εύλογη αξία χρεωστικών τίτλων αποτιμώμενοι στην εύλογη αξία μέσω των λοιπών συνολικών εσόδων,
- ε) πραγματοποιθέντα κέρδη ή ζημιές που μεταφέρονται («ανακυκλώνονται») στην κατάσταση αποτελεσμάτων κατά την πώληση χρεωστικών τίτλων που αποτιμώνται στην εύλογη αξία μέσω των λοιπών συνολικών εσόδων,
- στ) ζημιές ή κέρδη απομείωσης από τη μεταβολή του αποθέματος των προβλέψεων απομείωσης που σχηματίζονται για τα χρηματοοικονομικά στοιχεία του ενεργητικού που αποτιμώνται στο αναπόσβεστο κόστος και στην εύλογη αξία μέσω των λοιπών συνολικών εσόδων, και
- ζ) έξοδα από τόκους ομολογιακών δανείων μειωμένης διασφάλισης τα οποία αποτιμώνται στο αναπόσβεστο κόστος καθώς και έξοδα από τόκους επενδυτικών συμβολαίων.

Στον ακόλουθο πίνακα παρουσιάζεται η ανάλυση των καθαρών εσόδων από επενδύσεις ανά τύπο χρηματοοικονομικού μέσου και κατηγορία ταξινόμησης σύμφωνα με το Δ.Π.Χ.Α. 9, ήτοι αναπόσβεστο κόστος, εύλογη αξία μέσω των λοιπών συνολικών εσόδων (FVOCI) και εύλογη αξία μέσω των αποτελεσμάτων (FVTPL). Σε αυτόν παρουσιάζονται επίσης τα ποσά που αναγνωρίστηκαν στην κατάσταση αποτελεσμάτων και στα λοιπά συνολικά έσοδα.

<sup>1</sup> Σύμφωνα με τη λογιστική πολιτική του Ομίλου, τα έσοδα από τόκους των χρηματοοικονομικών στοιχείων του ενεργητικού που αποτιμώνται στην εύλογη αξία μέσω των αποτελεσμάτων δεν παρουσιάζονται ως διακριτή γραμμή στην κατάσταση συνολικού εισοδήματος, αλλά αντ' αυτού γνωστοποιούνται στην παρούσα σημείωση.

<b>ΟΜΙΛΟΣ</b>		<b>31/12/2023</b>					
		<i>(Ποσά σε χιλιάδες €)</i>					
	Χρηματοοικονομικά στοιχεία Ενεργητικού			Λοιπές επενδύσεις		Χρηματοοικονομικές υποχρεώσεις	
	Αναπόσβεστο κόστος	FVOCI	FVTPL			Αναπόσβεστο κόστος	FVTPL
		<b>Σύνολο</b>					
<b>Εσοδα από τόκους χρηματοοικονομικών μέσων που δεν αποτιμώνται σε FVTPL</b>							
Χρεωστικοί τίτλοι	17.586	17.556	-	-	-	-	35.142
Επενδύσεις σε unit-linked συμβόλαια	-	2.204	-	-	-	-	2.204
Ταμείο και ταμειακά ισοδύναμα	394	-	-	-	-	-	394
Δάνεια & λοιπές χρηματοοικονομικές απαιτήσεις	1.035	-	-	-	-	-	1.035
<b>Σύνολο</b>	<b>19.015</b>	<b>19.760</b>	<b>-</b>	<b>-</b>	<b>-</b>	<b>-</b>	<b>38.775</b>
<b>Καθάρα πραγμ/ντα κέρδη/(ζημιές) και μεταβολές στην εύλογη αξία χρημ/κών στοιχείων αποτιμώμενα σε FVTPL</b>							
Χρεωστικοί τίτλοι	-	-	15.755	-	-	-	15.755
Μετοχές	-	-	7.003	-	-	-	7.003
Αμοιβαία κεφάλαια	-	-	23.116	-	-	-	23.116
Επενδύσεις σε unit-linked συμβόλαια	-	-	29.218	-	-	-	29.218
Ιδιωτικά επενδυτικά σχήματα	-	-	2.364	-	-	-	2.364
Παράγωγα χρηματοπιστωτικά μέσα	-	-	119	-	-	-	119
<b>Σύνολο</b>	<b>-</b>	<b>-</b>	<b>77.574</b>	<b>-</b>	<b>-</b>	<b>-</b>	<b>77.575</b>
<b>Λοιποί τόκοι &amp; συναφή έσοδα</b>							
Έσοδα από μερίσματα συμμετοχικών τίτλων	-	100	1.390	-	-	-	1.490
Έσοδα από τόκους χρηματοοικονομικών μέσων που δεν αποτιμώνται σε FVTPL	-	-	7.782	-	-	-	7.782
Έσοδα από ενοίκια επενδυτικών ακινήτων	-	-	-	4.170	-	-	4.170
Πωλήσεις επενδυτικών ακινήτων	-	-	-	1.235	-	-	1.235
<b>Σύνολο</b>	<b>-</b>	<b>100</b>	<b>9.172</b>	<b>5.405</b>	<b>-</b>	<b>-</b>	<b>14.677</b>
<b>Καθαρά κέρδη/(ζημιές) χρεωστικών τίτλων αποτιμώμενοι σε FVTOCI που μεταφέρονται στα αποτελέσματα κατά την πώληση</b>							
	-	12.074	-	-	-	-	12.074
<b>Καθαρές ζημιές απομείωσης</b>							
Χρεωστικοί τίτλοι	847	(185)	-	-	-	-	662
Επενδύσεις σε unit-linked συμβόλαια	-	22	-	-	-	-	22
Δάνεια & λοιπές χρηματοοικονομικές απαιτήσεις	156	-	-	-	-	-	156
Προθεσμακές καταθέσεις	35	-	-	-	-	-	35
<b>Σύνολο</b>	<b>1.038</b>	<b>(163)</b>	<b>-</b>	<b>-</b>	<b>-</b>	<b>-</b>	<b>875</b>
<b>Καθαρά κέρδη/(ζημιές) χρηματοοικονομικών στοιχείων σε FVTOCI</b>							
Χρεωστικοί τίτλοι	-	52.948	-	-	-	-	52.948
Μετοχές	-	(783)	-	-	-	-	(783)
Επενδύσεις σε unit-linked συμβόλαια	-	1.327	-	-	-	-	1.327
Καθαρά κέρδη/(ζημιές) από συναλλαγματικές διαφορές χρημ/κών στοιχείων μη αποτιμώμενα σε FVTPL	-	(799)	-	-	-	-	(799)
Καθαρά κέρδη/(ζημιές) χρηματοοικονομικών στοιχείων σε FVOCI κατά την πώληση	-	(12.074)	-	-	-	-	(12.074)
	<b>-</b>	<b>40.619</b>	<b>-</b>	<b>-</b>	<b>-</b>	<b>-</b>	<b>40.619</b>
<b>Συνολικά επενδυτικά έσοδα και έσοδα από τόκους (α)</b>							
	<b>20.053</b>	<b>72.390</b>	<b>86.746</b>	<b>5.405</b>	<b>-</b>	<b>-</b>	<b>184.595</b>
Έξοδα από τόκους ομολογιακών δανείων μειωμένης εξασφάλισης	-	-	-	-	(13.977)	-	(13.977)
Έξοδα από τόκους επενδυτικών συμβολαίων	-	-	-	-	(14.200)	-	(14.200)
<b>Συνολικά έξοδα από τόκους χρημ/κών υποχρεώσεων (β)</b>	<b>-</b>	<b>-</b>	<b>-</b>	<b>-</b>	<b>(28.177)</b>	<b>-</b>	<b>(28.177)</b>
<b>Καθαρά επενδυτικά έσοδα (α)-(β)</b>							
	<b>20.053</b>	<b>72.390</b>	<b>86.746</b>	<b>5.405</b>	<b>(28.177)</b>	<b>-</b>	<b>156.418</b>
Ποσά που αναγνωρίζονται στην κατάσταση αποτελεσμάτων	20.053	31.771	86.746	5.405	(28.177)	-	115.799
Ποσά που αναγνωρίζονται στα λοιπά συνολικά έσοδα	-	40.619	-	-	-	-	40.619
<b>Συνολικά επενδυτικά έσοδα και έσοδα από τόκους</b>	<b>20.053</b>	<b>72.390</b>	<b>86.746</b>	<b>5.405</b>	<b>(28.177)</b>	<b>-</b>	<b>156.418</b>

ΕΤΑΙΡΙΑ	31/12/2023					
	(Ποσά σε χιλιάδες €)					
	Χρηματοοικονομικά στοιχεία Ενεργητικού			Λοιπές επενδύσεις	Χρηματοοικονομικές υποχρεώσεις	
	Αναπόσβεστο				Αναπόσβεστο	Total
	κόστος	FVOCI	FVTPL		κόστος	
<b>Έσοδα από τόκους χρηματοοικονομικών μέσων που δεν αποτιμώνται σε FVTPL</b>						
Χρεωστικοί τίτλοι	17.586	17.556	-	-	-	35.142
Επενδύσεις σε unit-linked συμβόλαια	-	2.204	-	-	-	2.204
Ταμείο και ταμειακά ισοδύναμα	273	-	-	-	-	273
Δάνεια & λοιπές χρηματοοικονομικές απαιτήσεις	1.035	-	-	-	-	1.035
<b>Σύνολο</b>	<b>18.894</b>	<b>19.760</b>	<b>-</b>	<b>-</b>	<b>-</b>	<b>38.654</b>
<b>Καθάρως πραγμα/ντα κέρδη/(ζημιές) και μεταβολές στην εύλογη αξία χρημ/κών στοιχείων αποτιμώμενα σε FVTPL</b>						
Χρεωστικοί τίτλοι	-	-	14.386	-	-	14.386
Μετοχές	-	-	6.997	-	-	6.997
Αμοιβαία κεφάλαια	-	-	22.700	-	-	22.700
Επενδύσεις σε unit-linked συμβόλαια	-	-	26.854	-	-	26.854
Ιδιωτικά επενδυτικά σχήματα	-	-	2.363	-	-	2.363
Παράγωγα χρηματοπιστωτικά μέσα	-	-	119	-	-	119
<b>Σύνολο</b>	<b>-</b>	<b>-</b>	<b>73.419</b>	<b>-</b>	<b>-</b>	<b>73.419</b>
<b>Λοιποί τόκοι &amp; συναφή έσοδα</b>						
Έσοδα από μερίσματα συμμετοχικών τίτλων	-	100	1.006	-	-	1.106
Έσοδα από τόκους χρηματοοικονομικών μέσων που δεν αποτιμώνται σε FVTPL	-	-	6.507	-	-	6.507
Έσοδα από ενοίκια επενδυτικών ακινήτων	-	-	-	4.170	-	4.170
Πωλήσεις επενδυτικών ακινήτων	-	-	-	1.235	-	1.235
<b>Σύνολο</b>	<b>-</b>	<b>100</b>	<b>7.513</b>	<b>5.405</b>	<b>-</b>	<b>13.018</b>
<b>Καθαρά κέρδη/(ζημιές) χρεωστικών τίτλων αποτιμώμενοι σε FVTOCI που μεταφέρονται στα αποτελέσματα κατά την πώληση</b>						
	-	12.074	-	-	-	12.074
<b>Καθαρές ζημιές απομείωσης</b>						
Χρεωστικοί τίτλοι	847	(185)	-	-	-	662
Επενδύσεις σε unit-linked συμβόλαια	-	22	-	-	-	22
Δάνεια & λοιπές χρηματοοικονομικές απαιτήσεις	156	-	-	-	-	156
Προθεσμιακές καταθέσεις	35	-	-	-	-	35
<b>Σύνολο</b>	<b>1.038</b>	<b>(163)</b>	<b>-</b>	<b>-</b>	<b>-</b>	<b>875</b>
<b>Καθαρά κέρδη/(ζημιές) χρηματοοικονομικών στοιχείων σε FVTOCI</b>						
Χρεωστικοί τίτλοι	-	52.948	-	-	-	52.948
Μετοχές	-	(783)	-	-	-	(783)
Επενδύσεις σε unit-linked συμβόλαια	-	1.327	-	-	-	1.327
Καθαρά κέρδη/(ζημιές) από συναλλαγματικές διαφορές χρημ/κών στοιχείων μη αποτιμώμενα σε FVTPL	-	(167)	-	-	-	(167)
Καθαρά κέρδη/(ζημιές) χρηματοοικονομικών στοιχείων σε FVOCI κατά την πώληση	-	(12.074)	-	-	-	(12.074)
	-	41.251	-	-	-	41.251
<b>Συνολικά επενδυτικά έσοδα και έσοδα από τόκους (α)</b>	<b>19.932</b>	<b>73.022</b>	<b>80.932</b>	<b>5.405</b>	<b>-</b>	<b>179.291</b>
Έξοδα από τόκους ομολογιακών δανείων μειωμένης εξασφάλισης	-	-	-	-	(13.977)	(13.977)
Έξοδα από τόκους επενδυτικών συμβολαίων	-	-	-	-	(14.200)	(14.200)
<b>Συνολικά έξοδα από τόκους χρημ/κών υποχρεώσεων (β)</b>	<b>-</b>	<b>-</b>	<b>-</b>	<b>-</b>	<b>(28.177)</b>	<b>(28.177)</b>
<b>Καθαρά επενδυτικά έσοδα (α)+(β)</b>	<b>19.932</b>	<b>73.022</b>	<b>80.932</b>	<b>5.405</b>	<b>(28.177)</b>	<b>151.114</b>
Ποσά που αναγνωρίζονται στην κατάσταση αποτελεσμάτων	19.932	31.771	80.932	5.405	(28.177)	109.863
Ποσά που αναγνωρίζονται στα λοιπά συνολικά έσοδα	-	41.251	-	-	-	41.251
<b>Συνολικά επενδυτικά έσοδα και έσοδα από τόκους</b>	<b>19.932</b>	<b>73.022</b>	<b>80.932</b>	<b>5.405</b>	<b>(28.177)</b>	<b>151.114</b>

Ο Όμιλος κάνοντας χρήση της εξαίρεσης που προβλέπεται από το Δ.Π.Χ.Α. 9, δεν αναμόρφωσε τα συγκριτικά του μεγέθη κατά την αρχική εφαρμογή του προτύπου. Επομένως, η κατάσταση αποτελεσμάτων την 31 Δεκεμβρίου 2022 δεν αντανακλά τις απαιτήσεις της ταξινόμησης και αποτίμησης ούτε και την εφαρμογή των νέων απαιτήσεων σε ό,τι αφορά τον υπολογισμό των προβλέψεων απομείωσης. Επιπλέον, η παρουσίαση των καθαρών εσόδων από επενδύσεις τόσο στην κατάσταση αποτελεσμάτων όσο και στην παρούσα σημείωση έχει αλλάξει ριζικά προκειμένου να ενσωματώσει τις νέες

απαιτήσεις γνωστοποίησης του Δ.Π.Χ.Α. 9, τις αλλαγές του Δ.Π.Χ.Α. 7 καθώς και τις συνεπακόλουθες τροποποιήσεις στο Δ.Λ.Π. 1 «Παρουσίαση των Χρηματοοικονομικών Καταστάσεων». Επομένως, η συγκριτική περίοδος του 2022 που παρουσιάζεται στον ακόλουθο πίνακα αντανακλά το επενδυτικό αποτέλεσμα σύμφωνα με τις διατάξεις του Δ.Λ.Π. 39 και μόνο αυτές.

<b>ΟΜΙΛΟΣ</b>						
31/12/2022						
(€ thousands)						
	Διαθέσιμο προς πώληση	Εμπορικό	Δάνεια & Απαιτήσεις	Λοιπές επενδύσεις	Τόκοι/χρημικά έξοδα	Σύνολο
<b>Τόκοι, μερίσματα &amp; λοιπά επενδυτικά έσοδα</b>						
Χρεωστικοί τίτλοι	39.187	571	2.314	-	-	42.072
Μετοχές	6.573	113	-	-	-	6.686
Αμοιβαία κεφάλαια	-	-	-	-	-	-
Επενδύσεις σε unit-linked συμβόλαια	-	-	-	-	-	-
Παράγωγα χρηματοπιστωτικά μέσα	-	-	-	-	-	-
Έσοδα από ενοίκια επενδυτικών ακινήτων	-	-	-	4.134	-	4.134
Τόκοι καταθέσεων & λοιπά έσοδα τόκων	-	-	-	349	-	349
<b>Κέρδη/(ζημιές) από πώληση επενδύσεων</b>						
Χρεωστικοί τίτλοι	53.575	-	-	-	-	53.575
Μετοχές	2.382	-	-	-	-	2.382
Αμοιβαία κεφάλαια	(23)	-	-	-	-	(23)
Πωλήσεις επενδυτικών ακινήτων	-	-	-	5.587	-	5.587
<b>Μη πραγματοποιηθέντα κέρδη/(ζημιές) από επενδύσεις</b>						
Χρεωστικοί τίτλοι	-	(6.066)	-	-	-	(6.066)
Μετοχές	-	-	-	-	-	-
Αμοιβαία κεφάλαια	-	(1.113)	-	-	-	(1.113)
Επενδύσεις σε unit-linked συμβόλαια	-	(30.840)	-	-	-	(30.840)
Παράγωγα χρηματοπιστωτικά μέσα	-	96	-	-	-	96
<b>Καθαρές ζημιές απομείωσης</b>	<b>(3.473)</b>	<b>-</b>	<b>-</b>	<b>(9.663)</b>	<b>-</b>	<b>(13.136)</b>
Έξοδα από τόκους χρημ/κών υποχρεώσεων	-	-	-	-	(12.226)	(12.226)
Καθαρό αποτέλεσμα εοενδυτικών συμβολαίων	-	-	-	-	(11.968)	(11.968)
<b>Καθάρα έσοδα επενδύσεων βάσει IAS 39</b>	<b>98.221</b>	<b>(37.239)</b>	<b>2.314</b>	<b>407</b>	<b>(24.194)</b>	<b>39.509</b>

<b>ΕΤΑΙΡΙΑ</b>						
31/12/2022						
(€ thousands)						
	Διαθέσιμο προς πώληση	Εμπορικό	Δάνεια & Απαιτήσεις	Λοιπές επενδύσεις	Τόκοι/χρημικά έξοδα	Σύνολο
<b>Τόκοι, μερίσματα &amp; λοιπά επενδυτικά έσοδα</b>						
Χρεωστικοί τίτλοι	39.187	-	2.314	-	-	41.501
Μετοχές	6.573	-	-	-	-	6.573
Αμοιβαία κεφάλαια	-	-	-	-	-	-
Επενδύσεις σε unit-linked συμβόλαια	-	-	-	-	-	-
Παράγωγα χρηματοπιστωτικά μέσα	-	-	-	-	-	-
Έσοδα από ενοίκια επενδυτικών ακινήτων	-	-	-	4.134	-	4.134
Τόκοι καταθέσεων & λοιπά έσοδα τόκων	-	-	-	386	-	386
<b>Κέρδη/(ζημιές) από πώληση επενδύσεων</b>						
Χρεωστικοί τίτλοι	53.515	-	-	-	-	53.515
Μετοχές	2.382	-	-	-	-	2.382
Αμοιβαία κεφάλαια	(23)	-	-	-	-	(23)
Πωλήσεις επενδυτικών ακινήτων	-	-	-	5.587	-	5.587
<b>Μη πραγματοποιηθέντα κέρδη/(ζημιές) από επενδύσεις</b>						
Χρεωστικοί τίτλοι	-	-	-	-	-	-
Μετοχές	-	-	-	-	-	-
Αμοιβαία κεφάλαια	-	-	-	-	-	-
Επενδύσεις σε unit-linked συμβόλαια	-	(23.322)	-	-	-	(23.322)
Παράγωγα χρηματοπιστωτικά μέσα	-	119	-	-	-	119
<b>Καθαρές ζημιές απομείωσης</b>	<b>(3.473)</b>	<b>-</b>	<b>-</b>	<b>(9.663)</b>	<b>-</b>	<b>(13.136)</b>
Έξοδα από τόκους χρημ/κών υποχρεώσεων	-	-	-	-	(12.226)	(12.226)
Καθαρό αποτέλεσμα εοενδυτικών συμβολαίων	-	-	-	-	(11.968)	(11.968)
<b>Καθάρα έσοδα επενδύσεων βάσει IAS 39</b>	<b>98.161</b>	<b>(23.203)</b>	<b>2.314</b>	<b>444</b>	<b>(24.194)</b>	<b>53.522</b>



## ΣΗΜΕΙΩΣΗ 8: ΠΡΟΒΛΕΨΗ ΑΠΟΜΕΙΩΣΗΣ ΧΡΗΜΑΤΟΟΙΚΟΝΟΜΙΚΩΝ ΣΤΟΙΧΕΙΩΝ ΕΝΕΡΓΗΤΙΚΟΥ

Στη σημείωση αυτή παρουσιάζεται η κίνηση της πρόβλεψης απομείωσης από την ανάληψη του πιστωτικού κινδύνου ανά στάδιο όσον αφορά τα χρηματοοικονομικά στοιχεία ενεργητικού που υπόκεινται στις απαιτήσεις του Δ.Π.Χ.Α. 9. Τα εν λόγω στοιχεία που κατατάσσονται στα τρία στάδια φέρουν τα εξής χαρακτηριστικά:

- **Στάδιο 1:** Εισέρχονται τα στοιχεία που α) δεν είναι απομειωμένα, β) δεν παρουσίασαν σημαντική αύξηση του πιστωτικού κινδύνου από την αρχική τους αναγνώριση και γ) για τα οποία αναγνωρίζονται 12m ECLs.
- **Στάδιο 2:** Εισέρχονται τα στοιχεία που α) δεν είναι απομειωμένα, β) παρουσίασαν σημαντική αύξηση του πιστωτικού κινδύνου από την αρχική τους αναγνώριση και για τα οποία γ) αναγνωρίζονται lifetime ECLs.
- **Στάδιο 3:** Εισέρχονται τα στοιχεία α) για τα οποία υπάρχει αντικειμενική ένδειξη απομείωσης και άρα λοιπόν περιήλθαν σε κατάσταση αθέτησης ή άλλως θεωρούνται απομειωμένα και β) αναγνωρίζονται lifetime ECLs.

### α) Κίνηση της πρόβλεψης απομείωσης για χρηματοοικονομικά στοιχεία αποτιμώμενα στο αναπόσβεστο κόστος

Ο ακόλουθος πίνακας παρουσιάζει την κίνηση της πρόβλεψης απομείωσης και τη λογιστική αξία ανά στάδιο των χρεωστικών τίτλων, των δάνειων και των προθεσμιακών καταθέσεων που αποτιμώνται στο αναπόσβεστο κόστος.

Οι εν λόγω μεταβολές υπολογίστηκαν σε τριμηνιαία βάση και επομένως καλύπτουν πλήρως τις μεταβολές ανά τρίμηνο στο κάθε στάδιο. Σε διαφορετική περίπτωση που οι μεταβολές υπολογίζονταν σε ετήσια βάση, θα αντανakλούσαν μόνο την αρχική και τελική θέση του χρηματοοικονομικού στοιχείου.

Οι κινήσεις που αφορούν τις νέες αγορές και τοποθετήσεις καθώς κι εκείνες που αφορούν τις πωλήσεις και λήξεις των χρηματοοικονομικών στοιχείων, αντιπροσωπεύουν την επίδραση από τη μεταβολή στους όγκους των στοιχείων που απαρτίζουν το επενδυτικό χαρτοφυλάκιο του Ομίλου.

	Στάδιο 1		Στάδιο 2		Στάδιο 3		Σύνολο	
	Λογιστική αξία	Πρόβλεψη απομείωσης	Λογιστική αξία	Πρόβλεψη απομείωσης	Λογιστική αξία	Πρόβλεψη απομείωσης	Λογιστική αξία	Πρόβλεψη απομείωσης
<b>Υπόλοιπο 1η Ιανουαρίου 2023</b>								
Χρεωστικοί τίτλοι	1.017.285	(1.540)	10.332	(470)	-	-	1.027.617	(2.010)
Προθεσμιακές καταθέσεις	16.711	(42)	-	-	-	-	16.711	(42)
Δάνεια	8.665	-	2.052	(8)	2.409	(280)	13.126	(288)
<b>Σύνολο (α)</b>	<b>1.042.661</b>	<b>(1.583)</b>	<b>12.384</b>	<b>(478)</b>	<b>2.409</b>	<b>(280)</b>	<b>1.057.454</b>	<b>(2.340)</b>
<b>Μεταφορά στο στάδιο 1</b>								
Χρεωστικοί τίτλοι	10.332	(7)	(10.332)	470	-	-	-	463
Προθεσμιακές καταθέσεις	-	-	-	-	-	-	-	-
Δάνεια	501	-	(350)	2	(151)	-	-	2
<b>Μεταφορά στο στάδιο 2</b>								
Δάνεια	(47)	-	255	-	(208)	-	-	-
<b>Μεταφορά στο στάδιο 3</b>								
Δάνεια	(71)	-	(86)	-	157	-	-	-
<b>Σύνολο (β)</b>	<b>10.715</b>	<b>(7)</b>	<b>(10.513)</b>	<b>472</b>	<b>(202)</b>	<b>-</b>	<b>-</b>	<b>465</b>
<b>Νέες αγορές - τοποθετήσεις</b>								
Χρεωστικοί τίτλοι	118.175	(81)	-	-	-	-	118.175	(81)
Προθεσμιακές καταθέσεις	16.878	(6)	-	-	-	-	16.878	(6)
Δάνεια	610	(2)	9	-	5	(5)	624	(7)
<b>Σύνολο (γ)</b>	<b>135.663</b>	<b>(89)</b>	<b>9</b>	<b>-</b>	<b>5</b>	<b>(5)</b>	<b>135.677</b>	<b>(94)</b>
<b>Λήξη - πώληση</b>								
Χρεωστικοί τίτλοι	(109.958)	99	-	-	-	-	(109.958)	99
Προθεσμιακές καταθέσεις	(16.711)	42	-	-	-	-	(16.711)	42
Δάνεια	(1.412)	-	(180)	(1)	(85)	2	(1.677)	1
<b>Σύνολο (δ)</b>	<b>(128.081)</b>	<b>141</b>	<b>(180)</b>	<b>(1)</b>	<b>(85)</b>	<b>2</b>	<b>(128.346)</b>	<b>142</b>
<b>Επαναυπολογισμός</b>								
Χρεωστικοί τίτλοι	(11)	366	-	-	-	-	(11)	366
Προθεσμιακές καταθέσεις	-	-	-	-	-	-	-	-
Δάνεια	-	-	-	-	-	-	-	-
<b>Σύνολο (ε)</b>	<b>(11)</b>	<b>366</b>	<b>-</b>	<b>-</b>	<b>-</b>	<b>-</b>	<b>(11)</b>	<b>366</b>
<b>Σύνολο απομείωσης περιόδου (στ=β+γ+δ+ε)</b>		<b>411</b>		<b>471</b>		<b>(3)</b>		<b>879</b>
<b>Υπόλοιπο 31η Δεκεμβρίου 2023</b>	<b>1.060.947</b>	<b>(1.172)</b>	<b>1.700</b>	<b>(7)</b>	<b>2.127</b>	<b>(283)</b>	<b>1.064.774</b>	<b>(1.462)</b>

Όπως αποτυπώνεται στον παραπάνω πίνακα, η πρόβλεψη απομείωσης για τις επενδύσεις σε χρηματοοικονομικά στοιχεία που αποτιμώνται στο αναπόσβεστο κόστος παρουσίασε συνολική μείωση €0,878 εκ. κατά τη διάρκεια της περιόδου αναφοράς, από €2.340 εκ. την 1 Ιανουαρίου 2023 σε €1.462 εκ. την 31 Δεκεμβρίου 2023. Η εν λόγω μείωση προήλθε από:

- μεταβολές του πιστωτικού κινδύνου και την επίδραση αυτών μεταξύ των 3 σταδίων, ύψους €0,465 εκ.
- μεταβολές στους όγκους συμπεριλαμβανομένων των μεταβολών από πρόωρες αποπληρωμές και πωλήσεις, ύψους €0,142 εκ.
- επανυπολογισμό λόγω μεταφοράς μεταξύ σταδίων ύψους €0,366 εκ.

Οι παραπάνω θετικές μεταβολές αντισταθμίστηκαν εν μέρει από νέες τοποθετήσεις για τις οποίες σχηματίστηκαν πρόσθετες προβλέψεις ύψους €0,094 εκ..

β) Κίνηση της πρόβλεψης απομείωσης για χρηματοοικονομικά στοιχεία αποτιμώμενα στην εύλογη αξία μέσω συνολικών εσόδων (FVOCI)

Ο ακόλουθος πίνακας παρουσιάζει την κίνηση της πρόβλεψης απομείωσης και τη λογιστική αξία ανά στάδιο των χρεωστικών τίτλων και των επενδύσεων σε unit-linked συμβόλαια που αποτιμώνται στην εύλογη αξία μέσω συνολικών εσόδων.

Οι εν λόγω μεταβολές υπολογίστηκαν σε τριμηνιαία βάση και επομένως καλύπτουν πλήρως τις μεταβολές ανά τρίμηνο στο κάθε στάδιο. Σε διαφορετική περίπτωση που οι μεταβολές υπολογίζονταν σε ετήσια βάση, θα αντανakλούσαν μόνο την αρχική και τελική θέση του χρηματοοικονομικού στοιχείου.

Οι κινήσεις που αφορούν τις νέες αγορές και τοποθετήσεις καθώς κι εκείνες που αφορούν τις πωλήσεις και λήξεις των χρηματοοικονομικών στοχεύων, αντιπροσωπεύουν την επίδραση από τη μεταβολή στους όγκους των στοιχείων που απαρτίζουν το επενδυτικό χαρτοφυλάκιο του Ομίλου.

	Στάδιο 1		Στάδιο 2		Στάδιο 3		Σύνολο	
	Λογιστική αξία	Πρόβλεψη απομείωσης	Λογιστική αξία	Πρόβλεψη απομείωσης	Λογιστική αξία	Πρόβλεψη απομείωσης	Λογιστική αξία	Πρόβλεψη απομείωσης
<b>Υπόλοιπο 1η Ιανουαρίου 2023</b>								
Χρεωστικοί τίτλοι	777.443	(660)	-	-	-	-	777.443	(660)
Επενδύσεις σε unit-linked συμβόλαια	70.105	(67)	-	-	-	-	70.105	(67)
<b>Σύνολο (α)</b>	<b>847.548</b>	<b>(727)</b>	-	-	-	-	<b>847.548</b>	<b>(727)</b>
<b>Νέες αγορές - τοποθετήσεις</b>								
Χρεωστικοί τίτλοι	134.361	(118)	-	-	-	-	134.361	(118)
Επενδύσεις σε unit-linked συμβόλαια	38.746	(33)	-	-	-	-	38.746	(33)
<b>Σύνολο (β)</b>	<b>173.107</b>	<b>(151)</b>	-	-	-	-	<b>173.107</b>	<b>(151)</b>
<b>Λήξη - πώληση</b>								
Χρεωστικοί τίτλοι	(119.764)	74	-	-	-	-	(119.764)	74
Επενδύσεις σε unit-linked συμβόλαια	(45.372)	54	-	-	-	-	(45.372)	54
<b>Σύνολο (γ)</b>	<b>(165.136)</b>	<b>127</b>	-	-	-	-	<b>(165.136)</b>	<b>127</b>
<b>Επανυπολογισμός</b>								
Χρεωστικοί τίτλοι	54.447	(140)	-	-	-	-	54.447	(140)
Επενδύσεις σε unit-linked συμβόλαια	1.617	1	-	-	-	-	1.617	1
<b>Σύνολο (δ)</b>	<b>56.064</b>	<b>(139)</b>	-	-	-	-	<b>56.064</b>	<b>(139)</b>
<b>Σύνολο απομείωσης περιόδου (ε=β+γ+δ)</b>		<b>(163)</b>						<b>(163)</b>
<b>Υπόλοιπο 31η Δεκεμβρίου 2023</b>	<b>911.583</b>	<b>(890)</b>	-	-	-	-	<b>911.583</b>	<b>(890)</b>

Όπως αποτυπώνεται στον παραπάνω πίνακα, η πρόβλεψη απομείωσης για τις επενδύσεις σε χρηματοοικονομικά στοιχεία που αποτιμώνται στην εύλογη αξία μέσω των συνολικών εσόδων παρουσίασε συνολική αύξηση €0,878 εκ. κατά τη διάρκεια της περιόδου αναφοράς, από €0,727 εκ. την 1 Ιανουαρίου 2023 σε €0,890 εκ. την 31 Δεκεμβρίου 2023. Η εν λόγω αύξηση προήλθε από:

- μεταβολές στους όγκους συμπεριλαμβανομένων των ,μεταβολών από νέες τοποθετήσεις, ύψους €0,151 εκ.
- επανυπολογισμό λόγω μεταφοράς μεταξύ σταδίων ύψους €0,139 εκ.

Οι παραπάνω αρνητικές μεταβολές αντισταθμίστηκαν εν μέρει από μεταβολές στους όγκους συμπεριλαμβανομένων των μεταβολών από πρόωρες αποπληρωμές και πωλήσεις, ύψους €0,127 εκ.

## ΣΗΜΕΙΩΣΗ 9: ΛΟΙΠΑ ΕΞΟΔΑ

Στον παρακάτω πίνακα αναλύονται τα λειτουργικά έξοδα της Εταιρίας και του Ομίλου για τα έτη 2023 και 2022:

	31/12/2023				31/12/2022			
	(Ποσά σε χιλιάδες €)							
	Έξοδα που καταλογίζονται σε ταμειακές ροές απόκτησης ασφάλισης	Λοιπές άμεσα καταλογιζόμενες δαπάνες	Λοιπά λειτουργικά έξοδα	Σύνολο	Έξοδα που καταλογίζονται σε ταμειακές ροές απόκτησης ασφάλισης	Λοιπές άμεσα καταλογιζόμενες δαπάνες	Λοιπά λειτουργικά έξοδα	Σύνολο
Αμοιβές και έξοδα προσωπικού	(11.037)	(20.469)	(35.142)	(66.648)	(12.870)	(20.801)	(12.630)	(46.301)
Αμοιβές τρίτων	(2.425)	(5.399)	(12.500)	(20.324)	(1.910)	(11.320)	(18.445)	(31.674)
Τηλεπικοινωνίες-Ταχυδρομικά	(1.245)	(2.299)	(470)	(4.014)	(1.888)	(3.095)	962	(4.022)
Ενοίκια	(38)	(106)	(43)	(187)	(39)	(117)	(26)	(183)
Ασφάλιστρα	(233)	(588)	(234)	(1.056)	(180)	(424)	(178)	(783)
Επισκευές και συντηρήσεις	(895)	(1.304)	(668)	(2.867)	(407)	(544)	(357)	(1.308)
Φόροι / τέλη	(145)	(1.288)	(393)	(1.826)	(101)	(1.262)	(365)	(1.728)
Έξοδα μεταφορών και ταξιδιών	(408)	(231)	(842)	(1.481)	(273)	(237)	(442)	(952)
Έξοδα προβολής και διαφήμισης	(156)	(1.310)	(5.857)	(7.322)	(112)	(602)	(3.084)	(3.798)
Έντυπα και γραφική ύλη	(363)	(338)	(96)	(797)	(311)	(252)	(58)	(621)
Αποσβέσεις & απομειώσεις περ. στοιχείων	(2.170)	(4.158)	(3.139)	(9.467)	(2.002)	(4.009)	(2.859)	(8.871)
Πρόβλεψη υποχρεώσεων έναντι τρίτων	8	(5.779)	(1.422)	(7.192)	7	-	(405)	(398)
Λοιπά	(541)	(2.186)	(6.638)	(9.365)	(1.032)	(3.200)	(8.901)	(13.133)
<b>Σύνολο</b>	<b>(19.647)</b>	<b>(45.456)</b>	<b>(67.443)</b>	<b>(132.546)</b>	<b>(21.118)</b>	<b>(45.863)</b>	<b>(46.790)</b>	<b>(113.771)</b>

	31/12/2023				31/12/2022			
	(Ποσά σε χιλιάδες €)							
	Έξοδα που καταλογίζονται σε ταμειακές ροές απόκτησης ασφάλισης	Λοιπές άμεσα καταλογιζόμενες δαπάνες	Λοιπά λειτουργικά έξοδα	Σύνολο	Έξοδα που καταλογίζονται σε ταμειακές ροές απόκτησης ασφάλισης	Λοιπές άμεσα καταλογιζόμενες δαπάνες	Λοιπά λειτουργικά έξοδα	Σύνολο
Αμοιβές και έξοδα προσωπικού	(7.377)	(20.469)	(34.436)	(62.282)	(9.356)	(20.801)	(11.851)	(42.008)
Αμοιβές τρίτων	(1.866)	(5.399)	(12.392)	(19.658)	(1.433)	(11.320)	(18.339)	(31.092)
Τηλεπικοινωνίες-Ταχυδρομικά	(1.143)	(2.299)	(450)	(3.892)	(1.787)	(3.095)	984	(3.898)
Ενοίκια	(38)	(106)	(43)	(187)	(39)	(117)	(26)	(183)
Ασφάλιστρα	(201)	(588)	(228)	(1.017)	(146)	(424)	(171)	(741)
Επισκευές και συντηρήσεις	(794)	(1.304)	(648)	(2.747)	(320)	(544)	(337)	(1.202)
Φόροι / τέλη	(107)	(1.288)	(385)	(1.781)	(72)	(1.262)	(359)	(1.693)
Έξοδα μεταφορών και ταξιδιών	(104)	(231)	(783)	(1.118)	(105)	(237)	(405)	(747)
Έξοδα προβολής και διαφήμισης	(17)	(1.310)	(5.830)	(7.157)	(13)	(602)	(3.062)	(3.677)
Έντυπα και γραφική ύλη	(299)	(338)	(84)	(721)	(224)	(252)	(39)	(514)
Αποσβέσεις & απομειώσεις περ. στοιχείων	(1.702)	(4.158)	(3.048)	(8.909)	(1.564)	(4.009)	(2.762)	(8.335)
Πρόβλεψη υποχρεώσεων έναντι τρίτων	-	(5.779)	(1.423)	(7.202)	-	-	(407)	(407)
Λοιπά	(209)	(2.186)	(6.217)	(8.612)	(760)	(3.200)	(4.264)	(8.224)
<b>Σύνολο</b>	<b>(13.858)</b>	<b>(45.456)</b>	<b>(65.969)</b>	<b>(125.283)</b>	<b>(15.820)</b>	<b>(45.863)</b>	<b>(41.039)</b>	<b>(102.722)</b>

Το κονδύλι «Αμοιβές και έξοδα προσωπικού» αναλύεται ως εξής:

	ΟΜΙΛΟΣ		ΕΤΑΙΡΙΑ	
	31/12/2023	31/12/2022	31/12/2023	31/12/2022
	(Ποσά σε χιλιάδες €)			
Μισθοδοσία και ημερομίσθια	(51.680)	(38.535)	(48.453)	(35.371)
Υποχρεωτικές εισφορές κοινωνικής ασφάλισης	(10.108)	(9.234)	(9.149)	(8.271)
Έξοδα προγραμμάτων καθορισμένων παροχών	(1.921)	3.825	(1.888)	3.850
Ασφάλιστρα ζωής ομαδικών προγραμμάτων προσωπικού	(2.939)	(2.357)	(2.792)	(2.216)
<b>Σύνολο αμοιβών και εξόδων προσωπικού</b>	<b>(66.649)</b>	<b>(46.301)</b>	<b>(62.283)</b>	<b>(42.008)</b>

Τα συνολικά λειτουργικά έξοδα του Ομίλου ανήλθαν σε €132,9 εκατ. το 2023 σε σύγκριση με €113,7 εκατ. το 2022, παρουσιάζοντας αύξηση €19,2 εκατ..

Κατά τη διάρκεια της χρήσης 2023 ο Όμιλος απασχόλησε κατά μέσο όρο 684 εργαζόμενους και η Εταιρία 598 εργαζόμενους (2022: 790 εργαζόμενους ο Όμιλος και 575 εργαζόμενους η Εταιρία).

Στο κονδύλι «Ασφάλιστρα ζωής ομαδικών προγραμμάτων προσωπικού» περιλαμβάνονται εισφορές της Εταιρίας ύψους €0,9 εκατ. για το 2023 (€0,8 εκατ. για το 2022), που αφορούν στο ομαδικό ασφαλιστήριο συμβόλαιο καθορισμένης εισφοράς του υπαλληλικού της προσωπικού.

Η αύξηση στο κονδύλι «Αμοιβές και έξοδα προσωπικού» αποδίδεται κυρίως σε πρόγραμμα οικειοθελούς αποχώρησης προσωπικού που υλοποίησε η Εταιρία το 2023.

Η μείωση στο κονδύλι «Αμοιβές τρίτων» αποδίδεται στο χαμηλότερο κόστος το 2023 από συμβουλευτικές υπηρεσίες που σχετίζονται με τον λειτουργικό μετασχηματισμό της Εταιρείας.

Η αύξηση στο κονδύλι «Επισκευές και συντηρήσεις» αποδίδεται κυρίως σε υπηρεσίες που σχετίζονται με έργα ψηφιοποίησης.

Η αύξηση στο κονδύλι «Έξοδα προβολής και διαφήμισης» αποδίδεται σε υψηλότερα κόστη που πραγματοποιήθηκαν για υπηρεσίες διαφημιστικής προβολής και χορηγίες.

Η αύξηση στο κονδύλι «Πρόβλεψη υποχρεώσεων έναντι τρίτων» οφείλεται στην αναγνώριση ποσού ύψους €7,2 εκ., αναφορικά με την υπόθεση του Αλληλοβοηθητικού Ταμείου Ασφάλισης Προσωπικού Εθνικής (Α.Τ.Α.Π.Ε.).

## ΣΗΜΕΙΩΣΗ 10: ΛΟΙΠΑ ΕΣΟΔΑ

	ΟΜΙΛΟΣ		ΕΤΑΙΡΙΑ	
	31/12/2023	31/12/2022	31/12/2023	31/12/2022
	<i>(Ποσά σε χιλιάδες €)</i>			
Κέρδη/(Ζημιές) από συναλλαγματικές διαφορές	(84)	450	(84)	450
Έσοδα διαχείρισης και ρήτρες συμβολαίων Unit-Linked	163	32	163	32
Δικαιώματα από ασφαλ/κές εξυπηρετήσεις τρίτων	9	16	3	13
Κέρδη από πώληση περιουσιακών στοιχείων	(3)	408	(3)	408
Λοιπά	531	696	461	693
<b>Σύνολο λοιπών εσόδων</b>	<b>616</b>	<b>1.602</b>	<b>540</b>	<b>1.596</b>

Το κονδύλι «Κέρδη από πώληση περιουσιακών στοιχείων» για το έτος 2022 περιλαμβάνει κέρδη από πωλήσεις που πραγματοποίησε η Εταιρία για τα ακίνητα επί των οδών: Αστυπάλαιας 61 (Αθήνα), Βασ. Γεωργίου 68 (Αργοστόλι Κεφαλονιάς), Ιπποκράτους 97&Καλλιδρομίου 8 (Αθήνα), Κολίνδρου 54 (Κατερίνη) και του οικοπέδου στη θέση Καλαμάκι (Ισθμία Κορινθίας).

## ΣΗΜΕΙΩΣΗ 11: ΧΡΗΜΑΤΟΟΙΚΟΝΟΜΙΚΑ ΕΞΟΔΑ

	ΟΜΙΛΟΣ		ΕΤΑΙΡΙΑ	
	31/12/2023	31/12/2022	31/12/2023	31/12/2022
	<i>(Ποσά σε χιλιάδες €)</i>			
Έξοδα τραπεζών	(468)	(347)	(468)	(347)
Λοιπά	(237)	(15)	(237)	(15)
<b>Σύνολο χρηματοοικονομικών εξόδων</b>	<b>(705)</b>	<b>(362)</b>	<b>(705)</b>	<b>(362)</b>

**ΣΗΜΕΙΩΣΗ 12: ΦΟΡΟΙ**

	ΟΜΙΛΟΣ		ΕΤΑΙΡΙΑ	
	31/12/2023	31/12/2022	31/12/2023	31/12/2022
	<i>(Ποσά σε χιλιάδες €)</i>			
Φόρος εισοδήματος	(117)	(20.627)	-	(20.166)
Φόροι εισοδήματος προηγούμενων χρήσεων	(5.787)	1.263	(5.787)	1.263
Αναβαλλόμενος φόρος	12.673	(18.570)	12.673	(19.213)
<b>Σύνολο φόρων</b>	<b>6.769</b>	<b>(37.934)</b>	<b>6.886</b>	<b>(38.116)</b>

	ΟΜΙΛΟΣ		ΕΤΑΙΡΙΑ	
	31/12/2023	31/12/2022	31/12/2023	31/12/2022
	<i>(Ποσά σε χιλιάδες €)</i>			
<b>Κέρδη προ φόρων</b>	<b>(36.112)</b>	<b>70.157</b>	<b>(38.446)</b>	<b>79.594</b>
<b>Φόρος με βάση τον εφαρμοστέο φορολογικό συντελεστή</b>	<b>7.945</b>	<b>(15.435)</b>	<b>8.458</b>	<b>(17.511)</b>
Επίπτωση από την αλλαγή του φορολογικού συντελεστή στην Ελλάδα	-	-	-	-
Επίπτωση από την εφαρμογή διαφορετικών φορολογικών συντελεστών σε άλλες χώρες	118	(36)	-	-
Έσοδα/έξοδα απαλλασσόμενα της φορολογίας	(3.800)	(84)	(3.800)	(84)
Μη φορολογικά εκπιπτόμενες δαπάνες	8.204	(1.618)	7.926	(1.618)
Επίπτωση από διανομή αφορολόγητων κερδών προηγούμενων χρήσεων	-	(20.166)	-	(20.166)
Φόρος εισοδήματος προηγούμενων χρήσεων	(5.787)	1.263	(5.787)	1.263
Λοιπές διαφορές	88	(1.858)	88	-
<b>Φόρος με βάση τον πραγματικό φορολογικό συντελεστή</b>	<b>6.769</b>	<b>(37.934)</b>	<b>6.886</b>	<b>(38.116)</b>
Εφαρμοστέος φορολογικός συντελεστής	22%	22%	22%	22%
Πραγματικός φορολογικός συντελεστής	19%	54%	18%	48%

Οι ανέλεγκτες φορολογικά χρήσεις ανά εταιρία του Ομίλου παρατίθενται στον ακόλουθο πίνακα:

ΕΤΑΙΡΙΑ	ΧΩΡΑ ΔΡΑΣΤΗΡΙΟΠΟΙΗΣΗΣ	ΑΝΕΛΕΓΚΤΕΣ ΦΟΡΟΛΟΓΙΚΑ ΧΡΗΣΕΙΣ
«Η ΕΘΝΙΚΗ» Α.Ε.Ε.Γ.Α.	ΕΛΛΑΔΑ	2018 - 2023
ΕΘΝΙΚΗ ΓΕΝΙΚΩΝ ΑΣΦΑΛΕΙΩΝ ΚΥΠΡΟΥ ΛΤΔ	ΚΥΠΡΟΣ	2012 - 2023
ΕΘΝΙΚΗ ΑΣΦΑΛΙΣΤΙΚΗ ΚΥΠΡΟΥ ΛΤΔ	ΚΥΠΡΟΣ	2012 - 2023
NATIONAL INSURANCE AGENTS & CONSULTANTS LTD	ΚΥΠΡΟΣ	2008 - 2023
SOCIETATE COMERCIALA GARANTA ASIGURARI S.A.	ΡΟΥΜΑΝΙΑ	2003 - 2023

**ΣΗΜΕΙΩΣΗ 13: ΕΝΣΩΜΑΤΑ ΠΕΡΙΟΥΣΙΑΚΑ ΣΤΟΙΧΕΙΑ**

ΟΜΙΛΟΣ			Μισθώσεις	Μεταφορικά	Βελτιώσεις σε	Ακίνητοποιή-	Σύνολο
	Γήπεδα και Οικόπεδα	Κτίρια	με δικαίωμα χρήσης	μέσα και εξοπλισμός	μισθωμένα ακίνητα τρίτων	σεις υπό κατασκευή	
<i>(Ποσά σε χιλιάδες €)</i>							
<b>Αξία κτήσης</b>							
<b>Υπόλοιπο 1/1/2022</b>	<b>56.782</b>	<b>102.773</b>	<b>4.264</b>	<b>30.641</b>	<b>1.440</b>	<b>1.712</b>	<b>197.612</b>
Προσθήκες	-	254	1.187	824	16	14	2.295
Μεταφορές	(3.139)	(3.205)	(243)	(1.001)	-	-	(7.588)
Πωλήσεις & Διαγραφές	(202)	(1.011)	(135)	(346)	(19)	-	(1.713)
<b>Υπόλοιπο 31/12/2022</b>	<b>53.441</b>	<b>98.811</b>	<b>5.073</b>	<b>30.118</b>	<b>1.437</b>	<b>1.726</b>	<b>190.606</b>
<b>Σωρευμένες αποσβέσεις &amp; απομειώσεις</b>							
<b>Υπόλοιπο 1/1/2022</b>	<b>(858)</b>	<b>(46.971)</b>	<b>(2.784)</b>	<b>(28.242)</b>	<b>(1.337)</b>	-	<b>(80.192)</b>
Πωλήσεις & Διαγραφές	-	303	77	332	19	-	731
Αποσβέσεις μεταφορών	832	1.115	143	695	-	-	2.785
Αποσβέσεις περιόδου	-	(2.600)	(966)	(979)	(41)	-	(4.586)
<b>Υπόλοιπο 31/12/2022</b>	<b>(26)</b>	<b>(48.153)</b>	<b>(3.531)</b>	<b>(28.194)</b>	<b>(1.359)</b>	-	<b>(81.262)</b>
<b>Αναπόσβεστη αξία 31/12/2022</b>	<b>53.415</b>	<b>50.658</b>	<b>1.542</b>	<b>1.924</b>	<b>78</b>	<b>1.726</b>	<b>109.343</b>
<b>Αξία κτήσης</b>							
<b>Υπόλοιπο 1/1/2023</b>	<b>53.442</b>	<b>98.811</b>	<b>5.073</b>	<b>30.118</b>	<b>1.437</b>	<b>1.726</b>	<b>190.607</b>
Προσθήκες	80	622	1.291	2.629	-	74	4.696
Μεταφορές	(486)	(634)	-	-	-	-	(1.120)
Πωλήσεις & Διαγραφές	-	-	(534)	(406)	(336)	(66)	(1.342)
<b>Υπόλοιπο 31/12/2023</b>	<b>53.036</b>	<b>98.799</b>	<b>5.830</b>	<b>32.341</b>	<b>1.101</b>	<b>1.734</b>	<b>192.841</b>
<b>Σωρευμένες αποσβέσεις &amp; απομειώσεις</b>							
<b>Υπόλοιπο 1/1/2023</b>	<b>(26)</b>	<b>(48.153)</b>	<b>(3.531)</b>	<b>(28.194)</b>	<b>(1.359)</b>	-	<b>(81.263)</b>
Πωλήσεις & Διαγραφές	-	-	412	294	336	-	1.042
Αποσβέσεις μεταφορών	19	407	-	-	-	-	426
Αποσβέσεις περιόδου	(117)	(2.560)	(1.031)	(1.036)	(11)	(14)	(4.769)
<b>Υπόλοιπο 31/12/2023</b>	<b>(124)</b>	<b>(50.305)</b>	<b>(4.149)</b>	<b>(28.935)</b>	<b>(1.034)</b>	<b>(14)</b>	<b>(84.564)</b>
<b>Αναπόσβεστη αξία 31/12/2023</b>	<b>52.912</b>	<b>48.494</b>	<b>1.681</b>	<b>3.406</b>	<b>67</b>	<b>1.720</b>	<b>108.277</b>

**ΕΤΑΙΡΙΑ**

	Γήπεδα και οικόπεδα	Κτίρια	Μισθώσεις με δικαίωμα χρήσης	Μεταφορικά μέσα και εξοπλισμός	Βελτιώσεις σε μισθωμένα ακίνητα τρίτων	Ακινήτοποι ή-σεις υπό κατασκευή	Σύνολο
(Ποσά σε χιλιάδες €)							
<b>Αξία κτήσης</b>							
<b>Υπόλοιπο 1/1/2022</b>	<b>55.872</b>	<b>96.166</b>	<b>2.767</b>	<b>27.382</b>	<b>1.266</b>	<b>1.712</b>	<b>185.165</b>
Προσθήκες	-	235	985	668	16	14	1.918
Μεταφορές	(2.799)	(428)	-	-	-	-	(3.227)
Πωλήσεις & Διαγραφές	(201)	(1.011)	(135)	(335)	(19)	-	(1.701)
<b>Υπόλοιπο 31/12/2022</b>	<b>52.872</b>	<b>94.962</b>	<b>3.617</b>	<b>27.715</b>	<b>1.263</b>	<b>1.726</b>	<b>182.155</b>
<b>Σωρευμένες αποσβέσεις &amp; απομειώσεις</b>							
<b>Υπόλοιπο 1/1/2022</b>	<b>(796)</b>	<b>(44.469)</b>	<b>(1.817)</b>	<b>(25.471)</b>	<b>(1.239)</b>	-	<b>(73.792)</b>
Πωλήσεις & Διαγραφές	-	303	77	321	19	-	720
Αποσβέσεις μεταφορών	767	147	-	-	-	-	914
Αποσβέσεις περιόδου	-	(2.485)	(671)	(911)	(28)	-	(4.095)
<b>Υπόλοιπο 31/12/2022</b>	<b>(29)</b>	<b>(46.504)</b>	<b>(2.411)</b>	<b>(26.061)</b>	<b>(1.248)</b>	-	<b>(76.253)</b>
<b>Αναπόσβεστη αξία 31/12/2022</b>	<b>52.843</b>	<b>48.458</b>	<b>1.206</b>	<b>1.654</b>	<b>15</b>	<b>1.726</b>	<b>105.902</b>
<b>Αξία κτήσης</b>							
<b>Υπόλοιπο 1/1/2023</b>	<b>52.872</b>	<b>94.962</b>	<b>3.617</b>	<b>27.715</b>	<b>1.263</b>	<b>1.726</b>	<b>182.155</b>
Προσθήκες	-	594	930	2.620	-	52	4.196
Μεταφορές	(486)	(634)	-	-	-	-	(1.120)
Πωλήσεις & Διαγραφές	-	-	(272)	(406)	(336)	(66)	(1.080)
<b>Υπόλοιπο 31/12/2023</b>	<b>52.386</b>	<b>94.922</b>	<b>4.275</b>	<b>29.929</b>	<b>927</b>	<b>1.712</b>	<b>184.151</b>
<b>Σωρευμένες αποσβέσεις &amp; απομειώσεις</b>							
<b>Υπόλοιπο 1/1/2023</b>	<b>(29)</b>	<b>(46.504)</b>	<b>(2.411)</b>	<b>(26.061)</b>	<b>(1.248)</b>	-	<b>(76.253)</b>
Πωλήσεις & Διαγραφές	-	-	150	294	336	-	780
Αποσβέσεις μεταφορών	19	407	-	-	-	-	426
Αποσβέσεις περιόδου	-	(2.500)	(726)	(1.011)	(11)	-	(4.248)
<b>Υπόλοιπο 31/12/2023</b>	<b>(10)</b>	<b>(48.597)</b>	<b>(2.987)</b>	<b>(26.778)</b>	<b>(923)</b>	-	<b>(79.295)</b>
<b>Αναπόσβεστη αξία 31/12/2023</b>	<b>52.376</b>	<b>46.325</b>	<b>1.288</b>	<b>3.151</b>	<b>4</b>	<b>1.712</b>	<b>104.856</b>

Οι παραπάνω αποσβέσεις και απομειώσεις περιλαμβάνονται στο κονδύλι «Λοιπά έξοδα» της κατάστασης συνολικού εισοδήματος.

Η Διοίκηση της Εταιρίας ανέθεσε σε πιστοποιημένους ανεξάρτητους εκτιμητές την αποτίμηση ορισμένων ιδιοχρησιμοποιούμενων ακινήτων της (Λ. Συγγρού 103-105 ( κτίριο Α΄, χώροι στάθμευσης) – Ιερά οδός 310-312, Αιγάλεω – Αγ. Γλυκερίας 5, Γαλάτσι – Σκαλίδι 37, Χανιά, Κρήτη – Πλ. Ελευθερίας 26, Ηράκλειο, Κρήτη – Τσιμισκή 27, Θεσσαλονίκη – Παπαναστασίου 70-72, Λάρισα – Πατρών 9, Πύργος – Λ. Συγγρού 135, Αθήνα – Αγ. Διονυσίου 7-9, Πάτρα – Λ. Συγγρού 294, Αθήνα).

Η εύλογη αξία των ιδιοχρησιμοποιούμενων ακινήτων κατά την 31.12.2023, προσδιορίζεται σε €132.269 χιλ., και των ακινήτων προοριζόμενων προς πώληση σε €64.623 χιλ. Σημειώνεται ότι, για τα προοριζόμενα προς πώληση ακίνητα λήφθηκε υπόψη η προτεινόμενη τιμή πώλησης, ενώ για το ακίνητο στο Δήμο Ελληνικού λήφθηκε υπόψη η αξία που ορίστηκε από το υπ' αριθμόν 31.365/20.06.2017 Προσύμφωνο Μεταβίβασης Ακινήτων.

Τα κονδύλια «Μεταφορές» και «Αποσβέσεις μεταφορών» περιλαμβάνουν αναταξινομήσεις ακινήτων αναπόσβεστης αξίας €694 χιλ σε περιουσιακά στοιχεία προοριζόμενα προς πώληση.

**ΣΗΜΕΙΩΣΗ 14: ΠΕΡΙΟΥΣΙΑΚΑ ΣΤΟΙΧΕΙΑ ΠΡΟΟΡΙΖΟΜΕΝΑ ΠΡΟΣ ΠΩΛΗΣΗ**

	ΟΜΙΛΟΣ		ΕΤΑΙΡΙΑ	
	31/12/2023	31/12/2022	31/12/2023	31/12/2022
	<i>(Ποσά σε χιλιάδες €)</i>			
Οικόπεδο Ελληνικού – 35 <sup>ης</sup> οδού	6.120	6.120	6.120	6.120
Ιάσονος 20 Κοραή- Αργοναυτών, Βόλος	-	1.070	-	1.070
Κουκλία Πάφου, Κύπρος	423	423	423	423
Φραγκολαγκαδά, Αργολίδα (Αγρός)	5	5	5	5
Στυφογιάννη, Αλμυρός Μαγνησίας (Αγρός)	5	5	5	5
Εθν. Αντιστάσεως 6, Άρτα (Βλαχούτση 7)	150	150	150	150
Βασ. Όλγας 144, Θεσσαλονίκη (Οικία)	260	260	260	260
Πολ. Κωνσταντά 17, Κέρκυρα	298	298	298	298
Αθηνάς 62, Αθήνα	2.574	-	2.574	-
Παλ. Πατρών Γερμανού 8, Φιλοθέη (Οικία)	1.740	-	1.740	-
Λεωνίδου 19, Αθήνα (Οικόπεδο)	170	-	170	-
Κολοκυνθούς 36 & Ιάσονος, Αθήνα (Οικόπεδο)	430	-	430	-
Βουλκούδη 2 & Γιώτα Γκόνου 26, Γιαννιτσά	71	-	71	-
Εθν. Αντιστάσεως 121, Θεσσαλονίκη	651	-	651	-
Κοραή 4 και Σταδίου 30, Αθήνα	41.379	-	41.379	-
<b>Σύνολο περιουσιακών στοιχείων προοριζόμενων προς πώληση</b>	<b>54.276</b>	<b>8.331</b>	<b>54.276</b>	<b>8.331</b>

Από τα προαναφερόμενα περιουσιακά στοιχεία προοριζόμενα προς πώληση, για το ακίνητο «οικόπεδο Ελληνικού -35<sup>ης</sup> οδού» υπογράφηκε στις 20.06.2017 προσύμφωνο μεταβίβασης του στην Κτηριακές Υποδομές Α.Ε., το οποίο προβλέπει τη σταδιακή τακτοποίηση της απαίτησης μας (ποσού €6.120 πλέον τόκων) σε τμηματικές δόσεις. Η προαναφερόμενη απαίτηση εξοφλήθηκε ολοσχερώς εντός του 2019, ωστόσο κατά την 31.12.2023 δεν έχει ολοκληρωθεί η μεταβίβασή του (βλέπε Σημείωση 30).

Στις 30.04.2024 το ακίνητο επί της οδού Κοραή 4 & Σταδίου 30, Αθήνα, πωλήθηκε σύμφωνα με τους όρους του συμβολαίου 18.229. Το τίμημα της πώλησης ανήλθε σε €48.000 χιλ.

Για τα ακίνητα Παλ. Πατρών Γερμανού 8, Φιλοθέη – Κολοκυνθούς 36 & Ιάσονος, Αθήνα και Εθν. Αντιστάσεως 121, Θεσσαλονίκη, η Εταιρία διενήργησε αναστροφή απομείωσης συνολικού ύψους €761 χιλ. (οικόπεδα €558 χιλ. και κτίρια €203 χιλ.).



ΣΗΜΕΙΩΣΗ 15: ΕΠΕΝΔΥΣΕΙΣ ΣΕ ΑΚΙΝΗΤΑ

	ΟΜΙΛΟΣ			ΕΤΑΙΡΙΑ		
	Γήπεδα και Οικόπεδα	Κτίρια	Ακινήτοποιή-σεις υπό κατασκευή Σύνολο	Γήπεδα και Οικόπεδα	Κτίρια	Ακινήτοποιή-σεις υπό κατασκευή Σύνολο
<i>(Ποσά σε χιλιάδες €)</i>						
<b>Αξία κτήσης</b>						
<b>Υπόλοιπο 1/1/2022</b>	<b>47.090</b>	<b>97.170</b>	<b>- 144.260</b>	<b>46.973</b>	<b>96.525</b>	<b>- 143.498</b>
Μεταφορές	2.306	(645)	- 1.661	2.423	-	- 2.423
Πωλήσεις	(2.790)	(7.465)	- (10.255)	(2.790)	(7.465)	- (10.255)
Προσθήκες		9	- 9	-	9	- 9
<b>Υπόλοιπο 31/12/2022</b>	<b>46.606</b>	<b>89.069</b>	<b>- 135.675</b>	<b>46.606</b>	<b>89.069</b>	<b>- 135.675</b>
<b>Σωρευμένες αποσβέσεις &amp; απομειώσεις</b>						
<b>Υπόλοιπο 1/1/2022</b>	<b>(1.380)</b>	<b>(64.472)</b>	<b>- (65.852)</b>	<b>(1.380)</b>	<b>(64.159)</b>	<b>- (65.539)</b>
Αποσβέσεις περιόδου	-	(2.619)	- (2.619)	-	(2.619)	- (2.619)
Μεταφορές	(737)	313	- (424)	(737)	-	- (737)
Πωλήσεις	(1)	5.781	- 5.780	(1)	5.781	- 5.780
Απομείωση	919	260	- 1.179	919	260	- 1.179
<b>Υπόλοιπο 31/12/2022</b>	<b>(1.199)</b>	<b>(60.737)</b>	<b>- (61.936)</b>	<b>(1.199)</b>	<b>(60.737)</b>	<b>- (61.936)</b>
<b>Αναπόσβεστη αξία 31/12/2022</b>	<b>45.407</b>	<b>28.332</b>	<b>- 73.739</b>	<b>45.407</b>	<b>28.332</b>	<b>- 73.739</b>
<b>Αξία κτήσης</b>						
<b>Υπόλοιπο 1/1/2023</b>	<b>46.606</b>	<b>89.069</b>	<b>- 135.675</b>	<b>46.606</b>	<b>89.069</b>	<b>- 135.675</b>
Μεταφορές	(32.744)	(44.942)	(77.686)	(32.744)	(44.942)	(77.686)
Πωλήσεις	(1.650)		(1.650)	(1.650)		(1.650)
Προσθήκες		159	159		159	159
<b>Υπόλοιπο 31/12/2023</b>	<b>12.212</b>	<b>44.286</b>	<b>- 56.498</b>	<b>12.212</b>	<b>44.286</b>	<b>- 56.498</b>
<b>Σωρευμένες αποσβέσεις &amp; απομειώσεις</b>						
<b>Υπόλοιπο 1/1/2023</b>	<b>(1.199)</b>	<b>(60.737)</b>	<b>- (61.936)</b>	<b>(1.199)</b>	<b>(60.737)</b>	<b>- (61.936)</b>
Αποσβέσεις περιόδου		(2.241)	(2.241)	-	(2.241)	(2.241)
Μεταφορές	724	31.401	32.125	724	31.401	32.125
Πωλήσεις	250	-	250	250	-	250
Απομείωση	3	7	10	3	7	10
<b>Υπόλοιπο 31/12/2023</b>	<b>(222)</b>	<b>(31.570)</b>	<b>- (31.792)</b>	<b>(222)</b>	<b>(31.570)</b>	<b>- (31.792)</b>
<b>Αναπόσβεστη αξία 31/12/2023</b>	<b>11.990</b>	<b>12.716</b>	<b>- 24.706</b>	<b>11.990</b>	<b>12.716</b>	<b>- 24.706</b>

Οι παραπάνω αποσβέσεις και απομειώσεις περιλαμβάνονται στο κονδύλι «Λοιπά έξοδα» της κατάστασης συνολικού εισοδήματος.

Τα έσοδα από ενοίκια για τον Όμιλο και την Εταιρία για την χρήση που έληξε την 31 Δεκεμβρίου 2023, ανήλθαν σε €4.170 χιλ. και €4.170 χιλ. αντίστοιχα. Για τη χρήση 2022, τα έσοδα από ενοίκια για τον Όμιλο και την Εταιρία ανήλθαν σε €4.148 χιλ. και €4.134 χιλ. αντίστοιχα (βλέπε Σημείωση 7).

Η εύλογη αξία των επενδυτικών ακινήτων κατά την 31.12.2023, προσδιορίζεται σε €45.479 χιλ. (αναπόσβεστη αξία €24.706 χιλ.).

Η Διοίκηση της Εταιρίας ανέθεσε σε πιστοποιημένους ανεξάρτητους εκτιμητές την αποτίμηση ορισμένων ακινήτων της Εταιρίας (Λ. Συγγρού 103-105 (κτίριο Β', συνεδριακό κέντρο), Αθήνα – Καραγεώργη Σεργιάς 8, Αθήνα – Αθηνάς 58, Αθήνα – Κτήμα Άργους, Βασ. Κωνσταντίνου 4, Άργος), οι οποίοι με ημερομηνία αναφοράς την 31.12.2023 προσδιόρισαν την εύλογη αξία τους σε €35.140 χιλ. (η λογιστική τους αξία ανέρχεται σε €20.544 χιλ.).

Κατά την διάρκεια της χρήσης η Εταιρία διενήργησε αναστροφή απομείωσης συνολικού ύψους €10 χιλ. (οικόπεδα €3 χιλ. και κτίρια €7 χιλ.).

**ΣΗΜΕΙΩΣΗ 16: ΑΥΛΑ ΠΕΡΙΟΥΣΙΑΚΑ ΣΤΟΙΧΕΙΑ**

	ΟΜΙΛΟΣ			ΕΤΑΙΡΙΑ		
	Υπεραξία	Λογισμικό	Σύνολο	Υπεραξία	Λογισμικό	Σύνολο
	<i>(Ποσά σε χιλιάδες €)</i>					
<b>Αξία κτήσης</b>						
<b>Υπόλοιπο 1/1/2022</b>	<b>671</b>	<b>56.091</b>	<b>56.762</b>	-	<b>54.357</b>	<b>54.357</b>
Προσθήκες	-	5.208	5.208	-	5.001	5.001
Μεταφορές	(671)	(864)	(1.535)	-	-	-
<b>Υπόλοιπο 31/12/2022</b>	<b>-</b>	<b>60.435</b>	<b>60.435</b>	<b>-</b>	<b>59.358</b>	<b>59.358</b>
<b>Σωρευμένες αποσβέσεις</b>						
<b>Υπόλοιπο 1/1/2022</b>	<b>(187)</b>	<b>(45.309)</b>	<b>(45.496)</b>	-	<b>(44.136)</b>	<b>(44.136)</b>
Αποσβέσεις περιόδου	-	(2.933)	(2.933)	-	(2.889)	(2.889)
Μεταφορές	187	366	553	-	-	-
<b>Υπόλοιπο 31/12/2022</b>	<b>-</b>	<b>(47.876)</b>	<b>(47.876)</b>	<b>-</b>	<b>(47.025)</b>	<b>(47.025)</b>
<b>Αναπόσβεστη αξία 31/12/2022</b>	<b>-</b>	<b>12.559</b>	<b>12.559</b>	<b>-</b>	<b>12.333</b>	<b>12.333</b>
<b>Αξία κτήσης</b>						
<b>Υπόλοιπο 1/1/2023</b>	<b>-</b>	<b>60.435</b>	<b>60.435</b>	<b>-</b>	<b>59.358</b>	<b>59.358</b>
Προσθήκες	-	5.553	5.553	-	5.329	5.329
Μεταφορές	-	-	-	-	-	-
<b>Υπόλοιπο 31/12/2023</b>	<b>-</b>	<b>65.988</b>	<b>65.988</b>	<b>-</b>	<b>64.687</b>	<b>64.687</b>
<b>Σωρευμένες αποσβέσεις</b>						
<b>Υπόλοιπο 1/1/2023</b>	<b>-</b>	<b>(47.876)</b>	<b>(47.876)</b>	<b>-</b>	<b>(47.025)</b>	<b>(47.025)</b>
Αποσβέσεις περιόδου	-	(3.254)	(3.254)	-	(3.191)	(3.191)
<b>Υπόλοιπο 31/12/2023</b>	<b>-</b>	<b>(51.130)</b>	<b>(51.130)</b>	<b>-</b>	<b>(50.216)</b>	<b>(50.216)</b>
<b>Αναπόσβεστη αξία 31/12/2023</b>	<b>-</b>	<b>14.858</b>	<b>14.858</b>	<b>-</b>	<b>14.471</b>	<b>14.471</b>

Οι παραπάνω αποσβέσεις περιόδου περιλαμβάνονται στο κονδύλι «Λοιπά έξοδα» της κατάστασης συνολικού εισοδήματος.

Οι προσθήκες λογισμικού αφορούν σε δαπάνες για τη βελτίωση της λειτουργίας των λογισμικών προγραμμάτων της Εταιρίας.

ΣΗΜΕΙΩΣΗ 17: ΕΠΕΝΔΥΣΕΙΣ ΣΕ ΣΥΝΔΕΔΕΜΕΝΕΣ ΕΠΙΧΕΙΡΗΣΕΙΣ

	Χώρα Έδρας	31/12/2023		31/12/2022	
		% Συμμετοχής	Λογιστική Αξία	% Συμμετοχής	Λογιστική Αξία
<b>Συμμετοχή</b>					
<i>(Ποσά σε χιλιάδες €)</i>					
<b>Μητρική</b>					
ΕΘΝΙΚΗ ΑΣΦΑΛΙΣΤΙΚΗ (ΚΥΠΡΟΥ) ΛΤΔ	Κύπρος	100,00%	5.704	100,00%	5.704
<b>Σύνολο επενδύσεων σε συνδεδεμένες επιχειρήσεις</b>			<b>5.704</b>		<b>5.704</b>

Η Εθνική Ασφαλιστική (Κύπρου) Λτδ. κατέχει ποσοστό συμμετοχής 100% της Εθνικής Ασφαλιστικής Κύπρου Γενικών Ασφαλειών Λτδ. και ποσοστό 100% της National Insurance Agents & Consultants Ltd, με έδρα την Κύπρο. Αντικείμενο των συνδεδεμένων εταιριών είναι οι ασφαλιστικές εργασίες και η μεσιτεία ασφαλίσεων.

Για την ενοποίηση των θυγατρικών εταιριών εφαρμόζεται η μέθοδος της ολικής ενοποίησης σύμφωνα με το Δ.Π.Χ.Α. 10.

Στο τελευταίο τρίμηνο του 2022, η Εταιρία επανεξέτασε το ενδεχόμενο αποεπένδυσης από την θυγατρική της στην Ρουμανία, "Societate Comerciala Garanta Asigurari S.A." με αποτέλεσμα, να εμείνει στην απόφαση της να πωλήσει την προαναφερόμενη θυγατρική. Η εν λόγω συμμετοχή περιλαμβάνεται στα περιουσιακά στοιχεία προοριζόμενα προς πώληση. Στο πλαίσιο της αξιολόγησης για την κατάταξή της ως περιουσιακό στοιχείο προοριζόμενο προς πώληση, αναγνωρίστηκε πρόβλεψη απομείωσης ποσού €9.332 χιλ.(2022: €9.663 χιλ.), η οποία είχε ως συνεπακόλουθο τον μηδενισμό της αξίας της.

**ΠΕΡΙΟΥΣΙΑΚΑ ΣΤΟΙΧΕΙΑ ΚΑΙ ΥΠΟΧΡΕΩΣΕΙΣ ΠΡΟΣ ΠΩΛΗΣΗ**

	ΟΜΙΛΟΣ		ΕΤΑΙΡΙΑ	
	31/12/2023	31/12/2022	31/12/2023	31/12/2022
<i>(Ποσά σε χιλιάδες €)</i>				
<b>Περιουσιακά στοιχεία προοριζόμενα προς πώληση</b>				
SOCIETATE COMERCIALA GARANTA ASIGURARI S.A.	27.959	30.793	-	-
<b>Υποχρεώσεις σχετιζόμενες με περιουσιακά στοιχεία προοριζόμενα προς πώληση</b>				
SOCIETATE COMERCIALA GARANTA ASIGURARI S.A.	27.959	30.793	-	-

## ΣΗΜΕΙΩΣΗ 18: ΑΝΑΒΑΛΛΟΜΕΝΕΣ ΦΟΡΟΛΟΓΙΚΕΣ ΑΠΑΙΤΗΣΕΙΣ / ΥΠΟΧΡΕΩΣΕΙΣ

ΟΜΙΛΟΣ	Υπόλοιπο 31/12/2021	Επίδραση στα αποτελέσματα	Επίδραση στα Ι.Κ.	Πωλήσεις θυγατρικών	Υπόλοιπο 31/12/2022	Μεταβαση ΔΠΧΑ9	Επίδραση στα αποτελέσματα	Επίδραση στα Ι.Κ.	Υπόλοιπο 31/12/2023
	<i>(Ποσά σε χιλιάδες €)</i>								
Άυλα περιουσιακά στοιχεία	15	2	-	-	17	-	8	-	25
Φορολογικές ζημιές	-	8.924	-	-	8.924	-	17.906	-	26.830
Συνταξιοδοτικές και άλλες παροχές μετά την έξοδο από την υπηρεσία	5.099	(1.745)	(4.269)	-	(915)	-	(1.020)	894	(1.041)
Προβλέψεις για επισφαλείς απαιτήσεις	1.029	(1.000)	-	(1)	28	-	1.915	-	1.943
Επενδύσεις σε ακίνητα	(4.749)	506	-	(35)	(4.278)	-	(80)	-	(4.358)
Ενσώματα περ. στοιχεία	(4.250)	(183)	-	(11)	(4.444)	-	(5)	-	(4.449)
Χρημ/κα στοιχεία ενεργητικού	(38.367)	(11.609)	130.746	7	80.777	(32.257)	(8.914)	(9.075)	30.531
Αναπόσβεστο υπόλοιπο ζημιών PSI	54.395	(2.720)	-	-	51.675	-	(2.720)	-	48.955
Λοιπές προσωρινές διαφορές	2.231	2.205	-	(533)	3.903	-	(480)	-	3.423
Ασφαλιστικά αποθέματα	126.842	(13.593)	(39.669)	-	73.579	-	6.063	3.270	82.912
<b>Απαιτήσεις από αναβαλλόμενους φόρους</b>	<b>142.245</b>	<b>(19.213)</b>	<b>86.807</b>	<b>(573)</b>	<b>209.266</b>	<b>(32.257)</b>	<b>12.673</b>	<b>(4.911)</b>	<b>184.771</b>
Ενσώματα περ. στοιχεία	-	-	-	-	-	-	-	-	-
Επενδύσεις σε ακίνητα	-	(9)	-	9	-	-	-	-	-
Λοιπές προσωρινές διαφορές	-	(440)	-	440	-	-	-	-	-
Αποθεματικό διαθεσίμων προς πώληση	-	(194)	-	194	-	-	-	-	-
<b>Υποχρεώσεις από αναβαλλόμενους φόρους</b>	<b>-</b>	<b>(643)</b>	<b>-</b>	<b>643</b>	<b>-</b>	<b>-</b>	<b>-</b>	<b>-</b>	<b>-</b>

ΕΤΑΙΡΙΑ	Υπόλοιπο 31/12/2021	Επίδραση στα αποτελέσματα	Επίδραση στα Ι.Κ.	Υπόλοιπο 31/12/2022	Μεταβαση ΔΠΧΑ 9	Επίδραση στα αποτελέσματα	Επίδραση στα Ι.Κ.	Υπόλοιπο 31/12/2023
	<i>(Ποσά σε χιλιάδες €)</i>							
Άυλα περιουσιακά στοιχεία	15	2	-	17	-	8	-	25
Φορολογικές ζημιές	-	8.924	-	8.924	-	17.906	-	26.830
Συνταξιοδοτικές και άλλες παροχές μετά την έξοδο από την υπηρεσία	5.099	(1.745)	(4.269)	(915)	-	(1.020)	894	(1.041)
Προβλέψεις για επισφαλείς απαιτήσεις	1.028	(1.000)	-	28	-	1.915	-	1.943
Επενδύσεις σε ακίνητα	(4.784)	506	-	(4.278)	-	(80)	-	(4.358)
Ενσώματα περ. στοιχεία	(4.261)	(183)	-	(4.444)	-	(5)	-	(4.449)
Χρημ/κα στοιχεία ενεργητικού	(38.360)	(11.609)	130.746	80.777	(32.257)	(8.914)	(9.075)	30.531
Αναπόσβεστο υπόλοιπο ζημιών PSI	54.395	(2.720)	-	51.675	-	(2.720)	-	48.955
Λοιπές προσωρινές διαφορές	1.697	2.205	-	3.902	-	(480)	-	3.422
Ασφαλιστικά αποθέματα	126.842	(13.593)	(39.669)	73.580	-	6.063	3.270	82.913
<b>Απαιτήσεις από αναβαλλόμενους φόρους</b>	<b>141.671</b>	<b>(19.213)</b>	<b>86.808</b>	<b>209.266</b>	<b>(32.257)</b>	<b>12.673</b>	<b>(4.911)</b>	<b>184.771</b>

Με βάση τις λογιστικές αρχές του Ομίλου και τις εκτιμήσεις των μελλοντικών φορολογητέων κερδών, οι ανωτέρω απαιτήσεις από αναβαλλόμενους φόρους που αφορούν σε προσωρινές φορολογικά εκπεστές διαφορές, είναι πλήρως ανακτήσιμες. Ο αναβαλλόμενος φόρος στα ασφαλιστικά αποθέματα αφορά στην επίδραση της υιοθέτησης του νέου λογιστικού προτύπου Δ.Π.Χ.Α. 17, όπως αναλυτικά περιγράφεται στη σημείωση 2.3.1. Κατά την χρονική στιγμή της μετάβασης στο Δ.Π.Χ.Α. 17, η αναβαλλόμενη φορολογική απαίτηση που έχει αναγνωρισθεί προκύπτει κατά κύριο λόγο από το συμβατικό περιθώριο κέρδους υπηρεσιών (CSM) και ανέρχεται σε ποσό €112.379 χιλ. (εταιρία €109.708 χιλ.) και θα αποσβεστεί σύμφωνα με το ρυθμό αναγνώρισης του CSM. Ο αναβαλλόμενος φόρος σε φορολογικές ζημιές, αφορά στις χρήσεις 2022 και 2023, ποσού €9.012 χιλ. και €17.819 χιλ. αντίστοιχα και αναμένεται να αποσβεστεί μέχρι τα έτη 2027 και 2028.

Οι εκτιμήσεις σύμφωνα με τις οποίες η Διοίκηση αξιολόγησε ότι η αναβαλλόμενη φορολογική απαίτηση είναι ανακτήσιμη, παρατίθενται στην Σημείωση 3.6.

Η χρεωστική διαφορά του Ν.4046/2012 που προέκυψε σε συνέχεια της ανταλλαγής των ΟΕΔ, θεωρείται φορολογικά εκπιπτόμενη δαπάνη και αποσβένεται σε 30 ισόποσες ετήσιες δόσεις. Η αναπόσβεστη χρεωστική διαφορά κατά την 31.12.2023 ανέρχεται σε €222.523 χιλ..

Ο Όμιλος και η Εταιρία έχουν συμψηφίσει τις απαιτήσεις και υποχρεώσεις από αναβαλλόμενους φόρους ανά εταιρία ξεχωριστά, δεδομένου ότι οι τοπικές φορολογικές αρχές της κάθε χώρας παρέχουν το δικαίωμα συμψηφισμού των απαιτήσεων και υποχρεώσεων από κύριο φόρο εισοδήματος ανά εταιρία και εφόσον οι απαιτήσεις και υποχρεώσεις από αναβαλλόμενους φόρους αφορούν στην ίδια φορολογική αρχή.

## ΣΗΜΕΙΩΣΗ 19: ΑΝΑΛΥΣΗ ΧΡΗΜ/ΚΩΝ ΣΤΟΙΧΕΙΩΝ ΕΝΕΡΓΗΤΙΚΟΥ ΚΑΙ ΧΡΗΜ/ΚΩΝ ΥΠΟΧΡΕΩΣΕΩΝ

Ο παρακάτω πίνακας παρουσιάζει την ανάλυση των χρηματοοικονομικών στοιχείων ενεργητικού και χρηματοοικονομικών υποχρεώσεων του Ομίλου ανά είδος και κατηγορία ταξινόμησης, που εμπίπτουν στο πεδίο εφαρμογής του Δ.Π.Χ.Α. 9. Πιο συγκεκριμένα, παρουσιάζονται τα χρηματοοικονομικά στοιχεία που αποτιμήθηκαν σε αναπόσβεστο κόστος (AC), σε εύλογη αξία μέσω των λοιπών συνολικών εσόδων (FVOCI), και σε εύλογη αξία μέσω αποτελεσμάτων (FVTPL), απεικονίζοντας διακριτά τη λογιστική αξία εκείνων που ταξινομήθηκαν εξ' ορισμού και εκείνων που ταξινομήθηκαν κατ' επιλογή.

<b>ΟΜΙΛΟΣ</b>							
<b>31/12/2023</b>							
<i>(Ποσά σε χιλιάδες €)</i>							
<i>IFRS 9 λογιστική αξία</i>							
	<b>AC</b>	<b>FVOCI</b>		<b>FVTPL</b>		<b>Σύνολο</b>	
		Κατ' επιλογή	Εξ' ορισμού	Κατ' επιλογή	Εξ' ορισμού		
<b>Χρηματοοικονομικά στοιχεία ενεργητικού</b>							
Χρεωτικοί τίτλοι	1.034.660	-	846.488	4.855	354.979		2.240.981
Μετοχές	-	3.601	-	-	25.694		29.296
Μερίδια αμοιβαίων κεφαλαίων	-	-	-	6.827	465.478		472.305
Ιδιωτικά επενδυτικά σχήματα	-	-	-	-	63.062		63.062
Unit-linked συμβόλαια	-	65.096	-	508.837	40.502		614.435
Δάνεια	20.947	-	-	-	-		20.947
Παράγωγα χρηματοπιστωτικά μέσα	-	-	-	-	358		358
<b>Σύνολο χρηματοοικονομικών στοιχείων ενεργητικού</b>	<b>1.055.607</b>	<b>68.697</b>	<b>846.488</b>	<b>520.519</b>	<b>950.074</b>		<b>3.441.384</b>
Λοιπές χρηματοοικονομικές απαιτήσεις	25.354	-	-	-	-		25.354
Ταμείο και ταμειακά ισοδύναμα	55.532	-	-	-	-		55.532
<b>Χρηματοοικονομικές υποχρεώσεις</b>							
Υποχρεώσεις από επενδυτικά συμβόλαια	1.022.771	-	-	27.224	-		1.049.995
Ομολογιακό δάνειο μειωμένης διασφάλισης	177.171	-	-	-	-		177.171
<b>Σύνολο χρηματοοικονομικών υποχρεώσεων</b>	<b>1.199.942</b>	<b>-</b>	<b>-</b>	<b>27.224</b>	<b>-</b>		<b>1.227.166</b>

<b>ΕΤΑΙΡΙΑ</b>							
<b>31/12/2023</b>							
<i>(Ποσά σε χιλιάδες €)</i>							
<i>IFRS 9 λογιστική αξία</i>							
	<b>AC</b>	<b>FVOCI</b>		<b>FVTPL</b>		<b>Σύνολο</b>	
		Κατ' επιλογή	Εξ' ορισμού	Κατ' επιλογή	Εξ' ορισμού		
<b>Χρηματοοικονομικά στοιχεία ενεργητικού</b>							
Ομόλογα	1.034.660	-	846.488	4.855	332.278		2.218.281
Μετοχές	-	3.601	-	-	25.681		29.283
Μερίδια αμοιβαίων κεφαλαίων	-	-	-	-	465.478		465.478
Ιδιωτικά επενδυτικά σχήματα	-	-	-	-	63.062		63.062
Unit-linked συμβόλαια	-	65.096	-	508.837	-		573.933
Δάνεια	20.947	-	-	-	-		20.947
Παράγωγα χρηματοπιστωτικά μέσα	-	-	-	-	358		358
<b>Σύνολο χρηματοοικονομικών στοιχείων ενεργητικού</b>	<b>1.055.607</b>	<b>68.697</b>	<b>846.488</b>	<b>513.693</b>	<b>886.858</b>		<b>3.371.342</b>
Λοιπές χρηματοοικονομικές απαιτήσεις	25.354	-	-	-	-		25.354
Ταμείο και ταμειακά ισοδύναμα	43.213	-	-	-	-		43.213
<b>Χρηματοοικονομικές υποχρεώσεις</b>							
Υποχρεώσεις από επενδυτικά συμβόλαια	1.022.771	-	-	27.224	-		1.049.995
Ομολογιακό δάνειο μειωμένης διασφάλισης	177.171	-	-	-	-		177.171
<b>Σύνολο χρηματοοικονομικών υποχρεώσεων</b>	<b>1.199.942</b>	<b>-</b>	<b>-</b>	<b>27.224</b>	<b>-</b>		<b>1.227.166</b>

Ο Όμιλος κάνοντας χρήση της εξαίρεσης που προβλέπεται από το Δ.Π.Χ.Α. 9, δεν αναμόρφωσε τα συγκριτικά του μεγέθη κατά την αρχική εφαρμογή του προτύπου. Επομένως, η κατάσταση χρηματοοικονομικής θέσης την 31 Δεκεμβρίου 2022 δεν αντανάκλα τη μεταβολή της ταξινόμησης ορισμένων χρεωστικών τίτλων από την κατηγορία του Δ.Λ.Π. 39 «Διαθέσιμα

προς πώληση» στο αναπόσβεστο κόστος σύμφωνα με το Δ.Π.Χ.Α. 9. Επομένως, η συγκριτική περίοδος 2022 που παρουσιάζεται στον ακόλουθο πίνακα αντανακλά την ταξινόμηση και αποτίμηση των στοιχείων σύμφωνα με τις διατάξεις του Δ.Λ.Π. 39.

<b>ΟΜΙΛΟΣ</b>				
<b>31/12/2022</b>				
(Ποσά σε χιλιάδες €)				
IAS 39 λογιστική αξία				
	Αξιόγραφα διαθέσιμα προς πώληση	Αξιόγραφα σε εύλογη αξία μέσω αποτελεσμάτων	Αξιόγραφα κατατασσόμενα ως δάνεια και απαιτήσεις	Σύνολο
Ομόλογα	2.030.982	17.051	40.876	<b>2.088.909</b>
Μετοχές	28.170	7	-	<b>28.177</b>
Μερίδια αμοιβαίων κεφαλαίων	435.368	6.411	-	<b>441.779</b>
Ιδιωτικά επενδυτικά σχήματα	13.738	-	-	<b>13.738</b>
Επενδύσεις σε συμβόλαια unit-linked	-	615.617	-	<b>615.617</b>
Παράγωγα χρηματοπιστωτικά μέσα	-	239	-	<b>239</b>
<b>Σύνολο χρηματοοικονομικών στοιχείων ενεργητικού</b>	<b>2.508.258</b>	<b>639.325</b>	<b>40.876</b>	<b>3.188.459</b>
<b>Χρηματοοικονομικές υποχρεώσεις</b>				
Υποχρεώσεις από επενδυτικά συμβόλαια	1.019.733	-	-	<b>1.019.733</b>
Ομολογιακό δάνειο μειωμένης διασφάλισης	177.166	-	-	<b>177.166</b>
<b>Σύνολο χρηματοοικονομικών υποχρεώσεων</b>	<b>1.196.899</b>	<b>-</b>	<b>-</b>	<b>1.196.899</b>

<b>ΕΤΑΙΡΙΑ</b>				
<b>31/12/2022</b>				
(Ποσά σε χιλιάδες €)				
IAS 39 λογιστική αξία				
	Αξιόγραφα διαθέσιμα προς πώληση	Αξιόγραφα σε εύλογη αξία μέσω αποτελεσμάτων	Αξιόγραφα κατατασσόμενα ως δάνεια και απαιτήσεις	Σύνολο
Ομόλογα	2.030.982	-	40.876	<b>2.071.858</b>
Μετοχές	28.170	-	-	<b>28.170</b>
Μερίδια αμοιβαίων κεφαλαίων	435.368	-	-	<b>435.368</b>
Ιδιωτικά επενδυτικά σχήματα	13.738	-	-	<b>13.738</b>
Επενδύσεις σε συμβόλαια unit-linked	-	583.125	-	<b>583.125</b>
Παράγωγα χρηματοπιστωτικά μέσα	-	239	-	<b>239</b>
<b>Σύνολο χρηματοοικονομικών στοιχείων ενεργητικού</b>	<b>2.508.258</b>	<b>583.364</b>	<b>40.876</b>	<b>3.132.498</b>
<b>Χρηματοοικονομικές υποχρεώσεις</b>				
Υποχρεώσεις από επενδυτικά συμβόλαια	1.019.733	-	-	<b>1.019.733</b>
Ομολογιακό δάνειο μειωμένης διασφάλισης	177.166	-	-	<b>177.166</b>
<b>Σύνολο χρηματοοικονομικών υποχρεώσεων</b>	<b>1.196.899</b>	<b>-</b>	<b>-</b>	<b>1.196.899</b>

## ΣΗΜΕΙΩΣΗ 20: ΧΡΗΜΑΤΟΟΙΚΟΝΟΜΙΚΑ ΣΤΟΙΧΕΙΑ ΕΝΕΡΓΗΤΙΚΟΥ – ΑΝΑΠΟΣΒΕΣΤΟ ΚΟΣΤΟΣ

Ο παρακάτω πίνακας παρουσιάζει τη σύνθεση των χρηματοοικονομικών στοιχείων ενεργητικού του Ομίλου που αποτιμώνται σε αναπόσβεστο κόστος. Επιπλέον, παρατίθεται ανάλυση των χρεωστικών μέσων ανά εκδότη, ανά δυνατότητα διαπραγματεύσεως σε χρηματιστηριακή αγορά και ανά τύπο δανείου.

	ΟΜΙΛΟΣ		ΕΤΑΙΡΙΑ	
	31/12/2023		31/12/2023	
	Λογιστική αξία		Λογιστική αξία	
	<i>(ποσά σε χιλιάδες €)</i>			
<b>1. Χρεωστικοί τίτλοι</b>				
A. Κρατικά Ομόλογα				
- Ελληνικού δημοσίου		40.664		40.664
- Κυβερνήσεων και δημοσίων επιχειρήσεων άλλων κρατών		832.646		832.646
B. Εταιρικά Ομόλογα				
- Εισηγμένα		161.350		161.350
- Μη εισηγμένα		-		-
<b>Σύνολο χρεωστικών τίτλων</b>		<b>1.034.660</b>		<b>1.034.660</b>
<b>2. Δάνεια</b>				
A. Προς το προσωπικό				
- Στεγαστικά		7.968		7.968
- Λοιπά		2.229		2.229
B. Προς συνεργάτες		750		750
Γ. Πιστοδοτήσεις σε επιχειρήσεις		10.000		10.000
<b>Σύνολο δανείων</b>		<b>20.947</b>		<b>20.947</b>
<b>3. Λοιπές χρηματοοικονομικές απαιτήσεις</b>				
- Δεδουλευμένοι τόκοι		22.893		22.893
- Λοιπά		2.461		2.461
<b>Σύνολο λοιπών χρηματοοικονομικών απαιτήσεων</b>		<b>25.354</b>		<b>25.354</b>
<b>4. Ταμείο και ταμειακά ισοδύναμα</b>		<b>55.532</b>		<b>43.213</b>
<b>Σύνολο</b>		<b>1.136.493</b>		<b>1.124.174</b>

Στον παραπάνω πίνακα το ποσό ύψους €10 εκ. που αναφέρεται στη γραμμή «Πιστοδοτήσεις σε επιχειρήσεις» αφορά σε ομολογιακό δάνειο με εξασφάλιση στην Dimand SA, εταιρία που δραστηριοποιείται στον χώρο των ακινήτων, ως μέρος του στρατηγικού πλάνου ανακατανομής των περιουσιακών στοιχείων του Ομίλου. Το δάνειο είναι διάρκειας 3 ετών με σταθερό ετήσιο επιτόκιο το οποίο ανέρχεται σε 8%.

Η εύλογη αξία των χρεωστικών τίτλων που μεταφέρθηκαν στην κατηγορία «αναπόσβεστο κόστος» ανήλθε σε €940.231 χιλ. Κατά τη διάρκεια του 2023, οι αναταξινομήσεις του χαρτοφυλακίου ανάμεσα στα επίπεδα περιλάμβανε αναταξινομήσεις από το επίπεδο 1 στο επίπεδο 2 ποσού €33.608 χιλ. και από το επίπεδο 2 στο επίπεδο 1 ποσού €231.816 χιλ.

	ΟΜΙΛΟΣ				ΕΤΑΙΡΙΑ			
	31/12/2023				31/12/2023			
	Επίπεδο 1	Επίπεδο 2	Επίπεδο 3	Σύνολο	Επίπεδο 1	Επίπεδο 2	Επίπεδο 3	Σύνολο
	<i>(Ποσά σε χιλιάδες €)</i>				<i>(Ποσά σε χιλιάδες €)</i>			
<b>Χρηματ/κά στοιχεία ενεργ. -Αναπόσβεστο κόστος</b>								
Κρατικά Ομόλογα	640.879	148.062	-	788.941	640.879	148.062	-	788.941
Λοιποί χρεωστικοί τίτλοι	-	151.290	-	151.290	-	151.290	-	151.290
<b>Σύνολο</b>	<b>640.879</b>	<b>299.352</b>	<b>-</b>	<b>940.231</b>	<b>640.879</b>	<b>299.352</b>	<b>-</b>	<b>940.231</b>

**ΣΗΜΕΙΩΣΗ 21: ΧΡΗΜΑΤΟΟΙΚΟΝΟΜΙΚΑ ΣΤΟΙΧΕΙΑ ΕΝΕΡΓΗΤΙΚΟΥ ΣΕ ΕΥΛΟΓΗ ΑΞΙΑ ΜΕΣΩ ΛΟΙΠΩΝ ΣΥΝΟΛΙΚΩΝ ΕΣΟΔΩΝ (FVOCI)**

Ο παρακάτω πίνακας παρουσιάζει την σύνθεση των χρηματοοικονομικών στοιχείων ενεργητικού του Ομίλου που αποτιμώνται στην εύλογη αξία μέσω των λοιπών συνολικών εσόδων. Επιπλέον, παρατίθεται περαιτέρω ανάλυση των χρεωστικών μέσων ανά εκδότη και ανά δυνατότητα διαπραγμάτευσης σε χρηματιστηριακή αγορά, των μετοχών εισηγμένων ή μη και των επενδύσεων σε συμβόλαια unit-linked ανά κατηγορία επένδυσης.

	<b>ΟΜΙΛΟΣ</b> <b>31/12/2023</b>	<b>ΕΤΑΙΡΙΑ</b> <b>31/12/2023</b>
	<i>λογιστική αξία</i>	<i>λογιστική αξία</i>
<i>(Ποσά σε χιλιάδες €)</i>		
<b>1. Χρεωστικοί τίτλοι</b>		
A. Κρατικά ομόλογα		
- Ελληνικού δημοσίου	111.150	111.150
- Κυβερνήσεων και δημοσίων επιχειρήσεων άλλων κρατών	718.515	718.515
B. Εταιρικά ομόλογα		
- Εισηγμένα	16.822	16.822
- Μη εισηγμένα	-	-
<b>Σύνολο χρεωστικών τίτλων</b>	<b>846.487</b>	<b>846.487</b>
<b>2. Μετοχές</b>		
- Εισηγμένες	3.601	3.601
- Μη εισηγμένες	-	-
<b>Σύνολο μετοχών</b>	<b>3.601</b>	<b>3.601</b>
<b>3. Επενδύσεις σε συμβόλαια unit-linked</b>		
A. Κρατικά ομόλογα		
- Ελληνικού δημοσίου	9.431	9.431
- Κυβερνήσεων και δημοσίων επιχειρήσεων άλλων κρατών	38.687	38.687
B. Εταιρικά ομόλογα		
- Εισηγμένα	16.978	16.978
- Μη εισηγμένα	-	-
<b>Σύνολο επενδύσεων σε συμβόλαια unit-linked</b>	<b>65.096</b>	<b>65.096</b>
<b>Σύνολο</b>	<b>915.184</b>	<b>915.184</b>

Τα χρηματοοικονομικά στοιχεία ενεργητικού του Ομίλου που αποτιμώνται σε εύλογη αξία μέσω των λοιπών συνολικών εσόδων κατηγοριοποιήθηκαν στο πλαίσιο του Δ.Π.Χ.Α. 13 ως ακολούθως:

	<b>ΟΜΙΛΟΣ</b> <b>31/12/2023</b>				<b>ΕΤΑΙΡΙΑ</b> <b>31/12/2023</b>			
	Επίπεδο 1	Επίπεδο 2	Επίπεδο 3	Σύνολο	Επίπεδο 1	Επίπεδο 2	Επίπεδο 3	Σύνολο
<i>(Ποσά σε χιλιάδες €)</i>								
<b>Χρηματ/κά στοιχεία ενεργ. - FVOCI</b>								
Κρατικά Ομόλογα	609.097	220.568	-	829.665	609.097	220.568	-	829.665
Λοιποί χρεωστικοί τίτλοι	-	16.822	-	16.822	-	16.822	-	16.822
Μετοχές	3.601	-	-	3.601	3.601	-	-	3.601
Επενδύσεις σε σύμβολα unit-linked	36.747	28.349	-	65.096	36.747	28.349	-	65.096
<b>Σύνολο</b>	<b>649.445</b>	<b>265.739</b>	<b>-</b>	<b>915.184</b>	<b>649.445</b>	<b>265.739</b>	<b>-</b>	<b>915.184</b>

Κατά την διάρκεια του 2023, οι αναταξινομήσεις του χαρτοφυλακίου περιελάμβανε αναταξινομήσεις από το επίπεδο 1 στο επίπεδο 2 ποσού €31.324 χιλ. και από το επίπεδο 2 στο επίπεδο 1 ποσού €63.652 χιλ..



## ΣΗΜΕΙΩΣΗ 22: ΧΡΗΜΑΤΟΟΙΚΟΝΟΜΙΚΑ ΣΤΟΙΧΕΙΑ ΕΝΕΡΓΗΤΙΚΟΥ ΣΕ ΕΥΛΟΓΗ ΑΞΙΑ ΜΕΣΩ ΑΠΟΤΕΛΕΣΜΑΤΩΝ (FVTPL)

Ο παρακάτω πίνακας παρουσιάζει την σύνθεση των χρηματοοικονομικών στοιχείων ενεργητικού του Ομίλου που αποτιμώνται σε εύλογη αξία μέσω των αποτελεσμάτων. Επιπλέον, παρατίθεται περαιτέρω ανάλυση των χρεωστικών μέσων ανά εκδότη και ανά δυνατότητα διαπραγμάτευσης σε χρηματιστηριακή αγορά, των μετοχών εισηγμένων ή μη, των αμοιβαίων κεφαλαίων ανά προέλευση (ημεδαπά/ΕΕ) και των επενδύσεων σε συμβόλαια unit-linked ανά κατηγορία επένδυσης.

	ΟΜΙΛΟΣ 31/12/2023 λογιστική αξία	ΕΤΑΙΡΙΑ 31/12/2023 λογιστική αξία
(Ποσά σε χιλιάδες €)		
<b>1. Χρεωστικοί τίτλοι</b>		
A. Κρατικά ομόλογα		
- Ελληνικού δημοσίου	-	-
- Κυβερνήσεων και δημοσίων επιχειρήσεων άλλων κρατών	110.551	88.463
B. Εταιρικά ομόλογα		
- Εισηγμένα	249.283	248.671
- Μη εισηγμένα	-	-
<b>Σύνολο χρεωστικών τίτλων</b>	<b>359.834</b>	<b>337.133</b>
<b>2. Μετοχές</b>		
- Εισηγμένες	25.694	25.681
- Μη εισηγμένες	-	-
<b>Σύνολο μετοχών</b>	<b>25.694</b>	<b>25.681</b>
<b>3. Αμοιβαία κεφάλαια</b>		
- Ημεδαπά	85.878	85.878
- εντός ΕΕ	386.428	379.601
<b>Σύνολο αμοιβαίων κεφαλαίων</b>	<b>472.306</b>	<b>465.478</b>
<b>4. Επενδύσεις σε συμβόλαια unit-linked</b>		
- Αμοιβαία κεφάλαια	251.241	244.127
- Ομόλογα	18.748	1.976
- Μετοχές	2.816	748
- Καταθέσεις	276.519	261.971
- Παράγωγα χρηματοπιστωτικά μέσα	15	15
<b>Σύνολο επενδύσεων σε συμβόλαια unit-linked</b>	<b>549.339</b>	<b>508.837</b>
<b>5. Ιδιωτικά επενδυτικά σχήματα</b>	<b>63.062</b>	<b>63.062</b>
<b>6. Παράγωγα χρηματοπιστωτικά μέσα</b>	<b>358</b>	<b>358</b>
<b>Σύνολο</b>	<b>1.470.593</b>	<b>1.400.550</b>

Τα χρηματοοικονομικά στοιχεία ενεργητικού του Ομίλου που αποτιμώνται σε εύλογη αξία μέσω αποτελεσμάτων κατηγοριοποιήθηκαν στο πλαίσιο του Δ.Π.Χ.Α. 13 ως ακολούθως:

	ΟΜΙΛΟΣ 31/12/2023				ΕΤΑΙΡΙΑ 31/12/2023			
	Επίπεδο 1	Επίπεδο 2	Επίπεδο 3	Σύνολο	Επίπεδο 1	Επίπεδο 2	Επίπεδο 3	Σύνολο
(Ποσά σε χιλιάδες €)								
<b>Χρηματ/κά στοιχεία ενεργ. - FVTPL</b>								
Κρατικά Ομόλογα	104.916	5.635	-	110.551	82.828	5.635	-	88.463
Λοιποί χρεωστικοί τίτλοι	34.430	214.853	-	249.283	33.818	214.853	-	248.671
Αμοιβαία κεφάλαια	472.306	-	-	472.306	465.478	-	-	465.478
Ιδιωτικά επενδυτικά σχήματα	-	-	63.062	63.062	-	-	63.062	63.062
Μετοχές	25.694	-	-	25.694	25.681	-	-	25.681
Παράγωγα χρηματοπιστωτικά μέσα	-	358	-	358	-	358	-	358
Επενδύσεις σε συμβόλαια unit-linked	285.661	263.678	-	549.339	248.656	260.181	-	508.837
<b>Σύνολο</b>	<b>923.007</b>	<b>484.524</b>	<b>63.062</b>	<b>1.470.593</b>	<b>856.461</b>	<b>481.027</b>	<b>63.062</b>	<b>1.400.550</b>

Κατά την διάρκεια του 2023 οι αναταξινομήσεις του χαρτοφυλακίου περιελάμβανε αναταξινομήσεις από το επίπεδο 1 στο επίπεδο 2 ποσού €5.635 χιλ. και από το επίπεδο 2 στο επίπεδο 1 ποσού €49.527 χιλ.

## ΣΗΜΕΙΩΣΗ 23: ΑΝΑΛΥΣΗ ΧΑΡΤΟΦΥΛΑΚΙΟΥ ΚΑΤΑ ΕΙΔΟΣ ΕΠΙΤΟΚΙΟΥ

Στον παρακάτω πίνακα παρατίθεται η ανάλυση του ομολογιακού χαρτοφυλακίου του Ομίλου και της Εταιρίας κατ' είδους επιτόκιου (κυμαινόμενο ή σταθερό).

<b>ΟΜΙΛΟΣ</b>				
<b>31/12/2023</b>				
	<b>Αναπόσβεστο κόστος</b>	<b>FVOCI</b>	<b>FVTPL</b>	<b>ΣΥΝΟΛΟ</b>
<i>(Ποσά σε χιλιάδες €)</i>				
Σταθερό επιτόκιο	1.006.263	903.786	373.725	2.283.774
Κυμαινόμενο επιτόκιο	28.397	7.797	4.857	41.051
<b>Σύνολο</b>	<b>1.034.660</b>	<b>911.583</b>	<b>378.582</b>	<b>2.324.825</b>

<b>ΟΜΙΛΟΣ</b>				
<b>31/12/2022</b>				
	<b>Διαθέσιμο προς Πώληση</b>	<b>Εμπορικό Χαρτ/κιο</b>	<b>Δάνεια &amp; Απαιτήσεις</b>	<b>ΣΥΝΟΛΟ</b>
<i>(Ποσά σε χιλιάδες €)</i>				
Σταθερό επιτόκιο	2.003.238	17.052	40.876	2.061.166
Κυμαινόμενο επιτόκιο	27.744	-	-	27.744
<b>Σύνολο</b>	<b>2.030.982</b>	<b>17.052</b>	<b>40.876</b>	<b>2.088.910</b>

<b>ΕΤΑΙΡΙΑ</b>				
<b>31/12/2023</b>				
	<b>Αναπόσβεστο κόστος</b>	<b>FVOCI</b>	<b>FVTPL</b>	<b>ΣΥΝΟΛΟ</b>
<i>(Ποσά σε χιλιάδες €)</i>				
Σταθερό επιτόκιο	1.006.263	903.786	334.253	2.244.302
Κυμαινόμενο επιτόκιο	28.397	7.797	4.856	41.050
<b>Σύνολο</b>	<b>1.034.660</b>	<b>911.583</b>	<b>339.109</b>	<b>2.285.352</b>

<b>ΕΤΑΙΡΙΑ</b>				
<b>31/12/2022</b>				
	<b>Διαθέσιμο προς Πώληση</b>	<b>Εμπορικό Χαρτ/κιο</b>	<b>Δάνεια &amp; Απαιτήσεις</b>	<b>ΣΥΝΟΛΟ</b>
<i>(Ποσά σε χιλιάδες €)</i>				
Σταθερό επιτόκιο	2.003.238	-	40.876	2.044.114
Κυμαινόμενο επιτόκιο	27.744	-	-	27.744
<b>Σύνολο</b>	<b>2.030.982</b>	<b>-</b>	<b>40.876</b>	<b>2.071.858</b>

**ΣΗΜΕΙΩΣΗ 24: ΛΟΙΠΕΣ ΑΠΑΙΤΗΣΕΙΣ**

Η παρακάτω σημείωση παρουσιάζει τις λοιπές απαιτήσεις του Ομίλου, οι οποίες αναλύονται σε (α) απαιτήσεις που εμπίπτουν στο πεδίο εφαρμογής του Δ.Π.Χ.Α. 9 (λοιπές χρηματοοικονομικές απαιτήσεις) και αποτιμώνται στο αναπόσβεστο κόστος και (β) σε λοιπές μη χρηματοοικονομικές απαιτήσεις των οποίων η αναγνώριση πραγματοποιείται σύμφωνα με άλλα Δ.Π.Χ.Α..

	ΟΜΙΛΟΣ		ΕΤΑΙΡΙΑ	
	31/12/2023	31/12/2022	31/12/2023	31/12/2022
<i>(Ποσά σε χιλιάδες €)</i>				
<b>Λοιπές χρηματοοικονομικές απαιτήσεις</b>				
Δεδουλευμένοι τόκοι	22.893	19.867	22.893	19.867
Αποζημιώσεις μέσω φιλικού διακανονισμού	652	795	652	795
Λοιπά	60.053	60.312	60.053	60.312
<b>Σύνολο λοιπών χρηματοοικονομικών απαιτήσεων</b>	<b>83.598</b>	<b>80.974</b>	<b>83.598</b>	<b>80.974</b>
Πρόβλεψη απομείωσης λοιπών χρηματοοικονομικών απαιτήσεων	(58.244)	(58.414)	(58.244)	(58.414)
<b>Σύνολο λοιπών χρηματοοικονομικών απαιτήσεων μετά την απομείωση</b>	<b>25.354</b>	<b>22.560</b>	<b>25.354</b>	<b>22.560</b>
Στεγαστικά δάνεια στο προσωπικό	-	8.802	-	8.802
Δάνεια σε προσωπικό – συνεργάτες	-	3.463	-	3.463
Πρόβλεψη επισφαλών απαιτήσεων από δάνεια	-	(275)	-	(275)
<b>Απαιτήσεις από δάνεια</b>		<b>11.990</b>		<b>11.990</b>
<b>Λοιπές μη χρηματοοικονομικές απαιτήσεις</b>				
Προκαταβολές και προπληρωμένα έξοδα	41.725	4.131	41.725	4.131
Λοιπά	3.182	3.927	2.556	3.412
<b>Σύνολο λοιπές μη χρηματοοικονομικές απαιτήσεις</b>	<b>44.907</b>	<b>8.058</b>	<b>44.281</b>	<b>7.543</b>
<b>Σύνολο λοιπές απαιτήσεις</b>	<b>70.261</b>	<b>42.609</b>	<b>69.635</b>	<b>42.094</b>

Το κονδύλι «Δεδουλευμένοι τόκοι» αφορά σε δεδουλευμένους τόκους-έσοδα από χρεωστικού τίτλους και δάνεια.

Οι λοιπές απαιτήσεις που εμπίπτουν στο πεδίο εφαρμογής του Δ.Π.Χ.Α. 9 περιλαμβάνουν απαιτήσεις από συνεργάτες πωλήσεων και χρεώστες διάφορους.

Το κονδύλι «Αποζημιώσεις μέσω φιλικού διακανονισμού» αφορά σε ποσά εισπρακτέα από ασφαλιστικές εταιρίες που συμμετέχουν στο πρόγραμμα φιλικού διακανονισμού.

Ο υπολογισμός της πρόβλεψης απομείωσης έχει βασιστεί στην απλοποιημένη προσέγγιση την οποία έχει υιοθετήσει ο Όμιλος για τις λοιπές χρηματοοικονομικές απαιτήσεις που αποτιμώνται στο αναπόσβεστο κόστος.

Σχετικά με τις απαιτήσεις που εμπίπτουν στο πεδίο εφαρμογής του Δ.Π.Χ.Α. 9, ο Όμιλος κάνοντας χρήση της εξαίρεσης που προβλέπεται από τις μεταβατικές διατάξεις, δεν αναμόρφωσε τα συγκριτικά του μεγέθη κατά την αρχική εφαρμογή του προτύπου. Ως εκ τούτου, η συγκριτική περίοδος (31/12/2022) αντικατοπτρίζει την ταξινόμηση και αποτίμηση των στοιχείων σύμφωνα με το Δ.Λ.Π. 39.

Τα κονδύλια του παραπάνω πίνακα που αφορούν σε δάνεια προς το προσωπικό και συνεργάτες παρουσιάζονται μόνο για το έτος 2022, διότι μέχρι και πριν τη μετάβαση στο Δ.Π.Χ.Α. 9 παρουσιάζονταν ως «Λοιπές απαιτήσεις». Μετά την εφαρμογή όμως του Δ.Π.Χ.Α. 9, τα εν λόγω δάνεια παρουσιάζονται ως μέρος των χρηματοοικονομικών στοιχείων του ενεργητικού (βλ. σημείωση 19 και 20).

Προ της εφαρμογής του Δ.Π.Χ.Α. 17, οι χρεώστες ασφαλιστρών παρουσιάζονταν σε αυτή τη σημείωση. Μετά όμως την εφαρμογή του Δ.Π.Χ.Α. 17, αποτελούν μέρος των περιουσιακών στοιχείων/υποχρεώσεων από ασφαλιστήρια συμβόλαια και για τις δύο περιόδους αναφοράς (έτη 2023 και 2022).

Οι λοιπές μη χρηματοοικονομικές απαιτήσεις του παραπάνω πίνακα περιλαμβάνουν κυρίως κονδύλια που αφορούν σε προπληρωμένα έξοδα και λοιπά εισπρακτέα έσοδα.

## ΣΗΜΕΙΩΣΗ 25: ΤΑΜΕΙΟ ΚΑΙ ΤΑΜΕΙΑΚΑ ΙΣΟΔΥΝΑΜΑ

	ΟΜΙΛΟΣ		ΕΤΑΙΡΙΑ	
	31/12/2023	31/12/2022	31/12/2023	31/12/2022
	<i>(Ποσά σε χιλιάδες €)</i>			
Ταμείο	214	101	4	4
Καταθέσεις όψεως	35.308	50.826	29.638	48.839
Καταθέσεις προθεσμίας σε πιστωτικά ιδρύματα	20.010	23.223	13.571	12.710
<b>Ταμείο και ταμειακά ισοδύναμα</b>	<b>55.532</b>	<b>74.150</b>	<b>43.213</b>	<b>61.553</b>

Το λογιστικό υπόλοιπο του λογαριασμού «Ταμείο και ταμειακά ισοδύναμα» προσεγγίζει την εύλογη αξία του κατά την ημερομηνία τέλους χρήσης.

Στον πίνακα που ακολουθεί παρατίθεται ανάλυση των έντοκων και άτοκων καταθέσεων που περιλαμβάνονται στο λογαριασμό «Ταμείο και ταμειακά διαθέσιμα»:

	31/12/2023				31/12/2022			
	Ταμείο	Καταθέσεις Καταθέσεις προθεσμίας			Ταμείο	Καταθέσεις Καταθέσεις προθεσμίας		
		όψεως	ς	ΣΥΝΟΛΟ		όψεως	ς	ΣΥΝΟΛΟ
	<i>(Ποσά σε χιλιάδες €)</i>				<i>(Ποσά σε χιλιάδες €)</i>			
<b>ΟΜΙΛΟΣ</b>								
Έντοκες	-	630	20.010	20.640	-	1.025	23.223	24.248
Άτοκες	214	34.678	-	34.892	101	49.801	-	49.902
<b>Σύνολο</b>	<b>214</b>	<b>35.308</b>	<b>20.010</b>	<b>55.532</b>	<b>101</b>	<b>50.826</b>	<b>23.223</b>	<b>74.150</b>
<b>ΕΤΑΙΡΙΑ</b>								
Έντοκες	-	630	13.571	14.201	-	1.025	12.710	13.735
Άτοκες	4	29.008	-	29.012	4	47.814	-	47.818
<b>Σύνολο</b>	<b>4</b>	<b>29.638</b>	<b>13.571</b>	<b>43.213</b>	<b>4</b>	<b>48.839</b>	<b>12.710</b>	<b>61.553</b>

## ΣΗΜΕΙΩΣΗ 26: ΜΕΤΟΧΙΚΟ ΚΕΦΑΛΑΙΟ

Το Μετοχικό Κεφάλαιο της Εταιρίας κατά την 31.12.2023 ανέρχεται σε €235.221 χιλ., διαιρούμενο σε 196.017.480 κοινές ονομαστικές μετά ψήφου μετοχές ονομαστικής αξίας €1,2. Η Εθνική Holdings S.á.r.l. αποτελεί το μοναδικό μέτοχο της Εταιρίας και κατέχει το 100% των μετοχών της.

## ΣΗΜΕΙΩΣΗ 27: ΑΠΟΘΕΜΑΤΙΚΑ

	ΟΜΙΛΟΣ		ΕΤΑΙΡΙΑ	
	31/12/2023	31/12/2022	31/12/2023	31/12/2022
	<i>(Ποσά σε χιλιάδες €)</i>			
Τακτικό αποθεματικό	26.100	26.100	26.863	26.863
Ειδικά αποθεματικά	2.027	2.027	2.027	2.027
Έκτακτα αποθεματικά	3	3	3	3
Αποθεματικά από απαλλασσόμενα της φορολογίας έσοδα	342	342	-	342
Αποθεματικό αξιογράφων διαθεσίμων προς πώληση	-	(289.201)	-	(288.260)
Αποθεματικό αναπροσαρμογής επενδύσεων σε χρεωστικούς τίτλους	(67.253)	-	(65.819)	-
Λοιπά συνολικά έσοδα ασφαλιστηρίων/αντασφαλιστηρίων συμβολαίων	117.418	129.009	117.418	129.009
Υποχρεώσεις από προγράμματα καθορισμένων παροχών	2.313	5.484	2.313	5.484
Συναλλαγματικές διαφορές	(5.077)	(4.917)	-	-
Δικαίωμα προαίρεσης μετοχών	4.057	-	4.057	-
<b>Λοιπά αποθεματικά</b>	<b>2.227</b>	<b>1.915</b>	<b>-</b>	<b>-</b>
<b>Σύνολο αποθεματικών</b>	<b>82.157</b>	<b>(129.238)</b>	<b>86.862</b>	<b>(124.532)</b>

Μεταβολή αποθεματικού αναπροσαρμογής επενδύσεων σε χρεωστικούς τίτλους / αξιόγραφων διαθεσίμων προς πώληση:

	ΟΜΙΛΟΣ		ΕΤΑΙΡΙΑ	
	31/12/2023	31/12/2022	31/12/2023	31/12/2022
	<i>(Ποσά σε χιλιάδες €)</i>			
<b>Υπόλοιπο κατά την έναρξη της χρήσης</b>	<b>(289.201)</b>	<b>242.494</b>	<b>(288.260)</b>	<b>242.472</b>
Επίδραση μετάβασης ΔΠΧΑ 9	190.265	-	190.265	-
Καθ. κέρδη/(ζημιές) από μεταβολές στην εύλογη αξία	41.358	(486.194)	41.851	(485.231)
Καθ. κέρδη/(ζημιές) μεταφερόμενες στα αποτελέσματα	(9.418)	(43.750)	(9.418)	(43.750)
Πρόβλεψη απομείωσης της αξίας του χαρτοφυλακίου	(127)	2.957	(127)	2.957
Επίδραση αλλαγής φορολογικού συντελεστή	-	(4.708)	-	(4.708)
Λοιπές μεταβολές	(130)	-	(130)	-
<b>Υπόλοιπο κατά τη λήξη της χρήσης</b>	<b>(67.253)</b>	<b>(289.201)</b>	<b>(65.819)</b>	<b>(288.260)</b>

**Τακτικό Αποθεματικό:** Έχει σχηματιστεί σύμφωνα με τις διατάξεις του Ν.4548/2018, καθώς και του Ν.Δ.400/1970. Σύμφωνα με το άρθρο 18 του Ν.Δ.400/1970, το ένα πέμπτο τουλάχιστον των καθαρών ετήσιων κερδών της Εταιρίας διατίθεται προς σχηματισμό τακτικού αποθεματικού. Η διάθεση αυτή δεν είναι υποχρεωτική, όταν το αποθεματικό υπερβεί το τετραπλάσιο του μετοχικού κεφαλαίου. Από την 01.01.2016 το Ν.Δ.400/1970 αντικαταστάθηκε από τον Ν.4364/2016, ο οποίος δεν προβλέπει σχηματισμό τακτικού αποθεματικού. Ως εκ τούτου ισχύουν οι διατάξεις του Ν.4548/2018, για τον σχηματισμό τακτικού αποθεματικού σε ποσοστό 5% επί των ετήσιων κερδών και μέχρι αναλογίας 1/3 του καταβλημένου μετοχικού κεφαλαίου.

**Αποθεματικό αναπροσαρμογής επενδύσεων σε χρεωστικούς τίτλους:** Το αποθεματικό αυτό περιλαμβάνει τα κέρδη και τις ζημιές από την αποτίμηση των χρηματοοικονομικών στοιχείων ενεργητικού στην εύλογη αξία μέσω των λοιπών συνολικών εσόδων, μεταφέρεται στα αποτελέσματα της χρήσης με την πώληση αυτών των χρεογράφων ή κατά το μέρος που αφορά σε ζημιές απομείωσης της εύλογης αξίας τους.

**Αποθεματικό αναπροσαρμογής αξίας αξιόγραφων διαθεσίμων προς πώληση:** Το αποθεματικό αυτό έχει σχηματισθεί από την αποτίμηση των διαθεσίμων προς πώληση αξιόγραφων και μεταφέρεται στα αποτελέσματα της χρήσης με την πώληση αυτών των αξιόγραφων στην εύλογη αξία ή κατά το μέρος που αφορά σε ζημιές απομείωσης της εύλογης αξίας τους. Τα πραγματοποιηθέντα κέρδη ή ζημιές από την πώληση των διαθεσίμων προς πώληση αξιόγραφων φορολογούνται σύμφωνα με τις γενικές διατάξεις της φορολογίας εισοδήματος. Το εν λόγω αποθεματικό έχει αντικατασταθεί από το αποθεματικό αναπροσαρμογής επενδύσεων σε χρεωστικούς τίτλους λόγω της μετάβασης στο IFRS9 (βλέπε σημείωση 2.3.1.2.).

**Λοιπά συνολικά έσοδα ασφαλιστηρίων/αντασφαλιστηρίων συμβολαίων:** Το αποθεματικό αυτό έχει σχηματιστεί από την επιλογή του Ομίλου να διαχωρίσει τα χρηματοοικονομικά έσοδα ή τα έξοδα (αντ)ασφάλισης μεταξύ των αποτελεσμάτων και των λοιπών συνολικών εσόδων (OCI) για όλα τα χαρτοφυλάκια που επιμετρούνται σύμφωνα με το GMM και τη PAA,

με την επακόλουθη επίδραση των μεταβολών των επιτοκίων της αγοράς στην αξία των ασφαλιστικών και αντασφαλιστικών περιουσιακών στοιχείων και υποχρεώσεων να αντικατοπτρίζεται στο OCI. Η επιλογή του OCI εφαρμόζεται επίσης σε χαρτοφυλάκια συμβολαίων αντασφάλισης που κατέχονται (βλέπε 2.9.13).

**Έκτακτα αποθεματικά:** Έχουν σχηματισθεί στο παρελθόν με βάση απόφαση της Γενικής Συνέλευσης της Εταιρίας και περιλαμβάνουν και έκτακτα αποθεματικά από τη συγχώνευση θυγατρικών εταιριών και μπορούν να διανεμηθούν στους μετόχους της Εταιρίας χωρίς πρόσθετη φορολόγηση μετά από απόφαση της Γενικής Συνέλευσης.

**Υποχρεώσεις από προγράμματα καθορισμένων παροχών:** Το αποθεματικό αυτό έχει δημιουργηθεί σύμφωνα με τις διατάξεις του αναθεωρημένου Δ.Λ.Π. 19 και εμπεριέχει τα αναλογιστικά κέρδη και ζημιές των προγραμμάτων καθορισμένων παροχών της Εταιρίας. Ανάλυση της μεταβολής του αποθεματικού στη χρήση συμπεριλαμβάνεται στη Σημείωση 41.

**Συναλλαγματικές διαφορές:** Το αποθεματικό αυτό έχει δημιουργηθεί από τη μετατροπή σε Ευρώ των περιουσιακών στοιχείων και υποχρεώσεων της θυγατρικής μας στη Ρουμανία, χρησιμοποιώντας τις συναλλαγματικές ισοτιμίες που ίσχυαν κατά την ημερομηνία σύνταξης των χρηματοοικονομικών καταστάσεων. Οι εν λόγω συναλλαγματικές διαφορές θα μεταφερθούν στα αποτελέσματα κατά την πώληση της θυγατρικής

## ΣΗΜΕΙΩΣΗ 28: ΑΠΟΤΕΛΕΣΜΑΤΑ ΕΙΣ ΝΕΟΝ

Στα αποτελέσματα εις νέον της χρήσης 2023 της Εταιρίας, περιλαμβάνονται κέρδη από πώληση ομολόγων Ευρωπαϊκής Ένωσης και έσοδα τόκων ομολογιακών δανείων και εντόκων γραμματίων του ελληνικού δημοσίου τα οποία βάσει της ΠΟΛ 1032/2015 και του Ν.5045/2023 αντίστοιχα, απαλλάσσονται από τον φόρο εισοδήματος και σύμφωνα με το άρθρο 47 παρ. 1 του Ν. 4172/2013, θα φορολογηθούν κατά την διανομή ή κεφαλαιοποίησή τους. Τα προαναφερόμενα κέρδη, για τα οποία έχει ανασταλεί η φορολόγηση, αφορούν σε ποσό €3.563 χιλ..

Η Εταιρία με την υπ' αριθμό 175/ 25-11-2022 Έκτακτη Γενική Συνέλευση, ενέκρινε τη διανομή μερίσματος ύψους €91.689 χιλ., προερχόμενο από προαιρετικά αποθεματικά ποσού €1.251 χιλ. και κέρδη παρελθόντων ετών ποσού €90.438 χιλ., σύμφωνα με το άρθρο 162, παρ. 3 του Ν. 4548/ 2018. Η ανωτέρω διανομή, προς τον μοναδικό μέτοχο της Εταιρίας «Εθνική Holdings S.à.r.l.», ολοκληρώθηκε εντός του έτους 2022.

## ΣΗΜΕΙΩΣΗ 29: ΥΠΟΧΡΕΩΣΕΙΣ ΑΠΟ ΕΠΕΝΔΥΤΙΚΑ ΣΥΜΒΟΛΑΙΑ

ΟΜΙΛΟΣ & ΕΤΑΙΡΙΑ	31/12/2023	31/12/2022
	<i>(Ποσά σε χιλιάδες €)</i>	
<b>Ομαδικά Επενδυτικά Συμβόλαια</b>		
<b>Υπόλοιπο έναρξης της χρήσης</b>	<b>217.948</b>	<b>195.996</b>
Εισφορές	53.031	41.578
Αναλήψεις	(31.128)	(19.073)
Τόκοι	2.797	2.012
Λοιπές κινήσεις	16.538	(2.565)
<b>Υπόλοιπο κατά τη λήξη της χρήσης</b>	<b>259.185</b>	<b>217.948</b>
<b>Ατομικά Επενδυτικά Συμβόλαια</b>		
<b>Υπόλοιπο έναρξης της χρήσης</b>	<b>801.785</b>	<b>791.957</b>
Απελευθέρωση αποθέματος	(55.328)	(38.779)
Νέα συμβόλαια	-	-
Μεταβολή αποθέματος	44.798	48.522
Λοιπές κινήσεις	(445)	85
<b>Υπόλοιπο κατά τη λήξη της χρήσης</b>	<b>790.810</b>	<b>801.785</b>
<b>Γενικό σύνολο αποθεμάτων</b>	<b>1.049.995</b>	<b>1.019.733</b>

Στα Ατομικά Επενδυτικά Συμβόλαια του παραπάνω πίνακα, περιλαμβάνονται συμβόλαια επιβίωσης με επιστροφή ασφαλιστρού σε περίπτωση θανάτου αξίας €788.389 χιλ. (2022: €799.274 χιλ.) και Συμβόλαια Unit-Linked αξίας €2.421 χιλ. (2022: €2.511 χιλ.).

Οι υποχρεώσεις από επενδυτικά συμβόλαια εμπίπτουν στο πεδίο εφαρμογής του Δ.Π.Χ.Α. 9. Η συντριπτική πλειονότητα ταξινομείται ως αποτιμώμενη στο αναπόσβεστο κόστος (€1.022.771 χιλ.), ενώ το υπόλοιπο αποτιμάται στην εύλογη αξία μέσω των αποτελεσμάτων (€27.224 χιλ.). Η εύλογη αξία των υποχρεώσεων από επενδυτικά συμβόλαια που ταξινομήθηκαν ως αποτιμώμενες στο αναπόσβεστο κόστος υπολογίζεται σε €960.192 χιλ. (2022: €878.604 χιλ.).

### ΣΗΜΕΙΩΣΗ 30: ΛΟΙΠΕΣ ΥΠΟΧΡΕΩΣΕΙΣ

	ΟΜΙΛΟΣ		ΕΤΑΙΡΙΑ	
	31/12/2023	31/12/2022	31/12/2023	31/12/2022
	(Ποσά σε χιλιάδες €)			
Υποχρεώσεις προς συνεργάτες πωλήσεων	11.483	10.370	11.483	10.370
Έξοδα πληρωτέα και έσοδα επομένων χρήσεων	9.934	8.975	9.934	8.975
Πιστωτές και προμηθευτές	8.055	13.609	8.055	13.609
Υποχρεώσεις από φόρους και τέλη	3.732	3.181	3.732	3.181
Υποχρεώσεις από εισπράξεις για λογαριασμό τρίτων	72	101	72	101
Οφειλές προς ασφαλιστικούς οργανισμούς	1.735	1.480	1.735	1.480
Πρόβλεψη απαιτήσεων τρίτων κατά της εταιρίας	8.785	1.583	8.785	1.583
Πρόβλεψη δεδουλευμένων δαπανών	5.380	4.965	5.380	4.965
Λοιπές υποχρεώσεις	16.187	10.134	14.027	8.230
<b>Σύνολο λοιπών υποχρεώσεων</b>	<b>65.363</b>	<b>54.397</b>	<b>63.203</b>	<b>52.493</b>

Οι εταιρίες του Ομίλου εμπλέκονται (υπό την ιδιότητα του εναγόμενου και του ενάγοντος) σε διάφορες δικαστικές υποθέσεις και διαδικασίες επιδιαιτησίας στα πλαίσια της κανονικής λειτουργίας τους. Η Διοίκηση καθώς και οι νομικοί σύμβουλοι της Εταιρίας εκτιμούν ότι όλες οι εκκρεμείς υποθέσεις αναμένεται να διευθετηθούν χωρίς σημαντικές αρνητικές επιδράσεις επί της χρηματοοικονομικής θέσης του Ομίλου ή επί των αποτελεσμάτων λειτουργίας του. Η Εταιρία έχει σχηματίσει πρόβλεψη για τις δικαστικές υποθέσεις που εκτιμάει ότι είναι πιθανό να επέλθει ζημιά.

Η υιοθέτηση του Δ.Π.Χ.Α 16 την 1η Ιανουαρίου 2019, αύξησε τα περιουσιακά στοιχεία και τις υποχρεώσεις του Ομίλου και της Εταιρίας. Η επίδραση στις υποχρεώσεις του Ομίλου και της Εταιρίας περιλαμβάνεται στις «Λοιπές υποχρεώσεις» και κατά την 31.12.2023 ανέρχεται σε ποσό €1.622 χιλ. (2022: €1.557 χιλ.) για τον Όμιλο και ποσό €1.272 χιλ. (2022: €1.218 χιλ.) για την Εταιρία (βλέπε Σημείωση 2.14).

Στο κονδύλι «Έξοδα πληρωτέα και έσοδα επομένων χρήσεων» περιλαμβάνεται ποσό €6.120 χιλ. που αφορά σε έσοδα επομένων χρήσεων για το ακίνητο «Οικόπεδο Ελληνικού – 35ης οδού» (βλέπε Σημείωση 14).

### ΣΗΜΕΙΩΣΗ 31: ΧΡΗΜΑΤΟΟΙΚΟΝΟΜΙΚΕΣ ΥΠΟΧΡΕΩΣΕΙΣ

	ΟΜΙΛΟΣ		ΕΤΑΙΡΙΑ	
	31/12/2023	31/12/2022	31/12/2023	31/12/2022
	(Ποσά σε χιλιάδες €)			
Βραχυπρόθεσμες υποχρεώσεις	2.171	2.166	2.171	2.166
Μακροπρόθεσμες υποχρεώσεις	175.000	175.000	175.000	175.000
<b>Σύνολο</b>	<b>177.171</b>	<b>177.166</b>	<b>177.171</b>	<b>177.166</b>

Η Εταιρία έχει συνάψει ομολογιακό δάνειο μειωμένης διασφάλισης αορίστου διάρκειας ύψους €50.000 χιλ., εκ των οποίων τα €45.000 χιλ. με την ΕΤΕ και τα €5.000 εκ. με την NBG Bank Malta (θυγατρική της ΕΤΕ). Στις 20.05.2022, η NBG Bank Malta μεταβίβασε το σύνολο ομολογιών ιδιοκτησίας της στην ΕΤΕ, η οποία πλέον αποτελεί τη μοναδική ομολογιούχο. Το επιτόκιο του δανείου ισούται με EURIBOR 6μήνου πλέον περιθωρίου 800 μονάδων βάσης. Το δάνειο πληροί τα κριτήρια για την ένταξη στην Κατηγορία 1 των ιδίων κεφαλαίων σύμφωνα με τις διατάξεις του πλαισίου της Φερεγγυότητας II.

Επιπλέον, η Εταιρία έχει συνάψει ομολογιακό δάνειο μειωμένης διασφάλισης διάρκειας 10 ετών ύψους €125.000 χιλ. με την ΕΤΕ. Το επιτόκιο του δανείου ισούται με 650 μονάδες βάσης (6,50%) σταθερό καθ' όλη τη διάρκεια του δανείου. Το δάνειο πληροί τα κριτήρια για την ένταξη στην Κατηγορία 2 των ιδίων κεφαλαίων σύμφωνα με τις διατάξεις του πλαισίου της Φερεγγυότητας II.

Η εύλογη αξία του συνόλου των δανειακών κεφαλαίων εκτιμάται ότι είναι €169.267 χιλ. (2022: €163.560 χιλ.).

## ΣΗΜΕΙΩΣΗ 32: ΑΠΑΙΤΗΣΕΙΣ & ΥΠΟΧΡΕΩΣΕΙΣ ΑΠΟ ΑΣΦΑΛΙΣΤΗΡΙΑ ΣΥΜΒΟΛΑΙΑ

### i. Ανάλυση χαρτοφυλακίων

Η ανάλυση των ομάδων ασφαλιστηρίων συμβολαίων και των συμβολαίων αντασφάλισης που κατέχονται και η κατάταξη αυτών σε περιουσιακά στοιχεία ή υποχρεώσεις, , παρουσιάζεται στον κατωτέρω πίνακα :

ΟΜΙΛΟΣ	31/12/2023		
	(Ποσά σε χιλιάδες €)		
	Περιουσιακά στοιχεία	Υποχρεώσεις	Σύνολο
<b>Ασφαλιστήρια Συμβόλαια</b>			
Κίνδυνος Ζωής & Αποταμίευσης	(43.272)	1.397.950	1.354.678
Ασφαλιστήρια συμβόλαια με χαρακτηριστικά άμεσης συμμετοχής	(1.778)	448.959	447.181
Κίνδυνος Ζωής - Υγείας	(34)	82.282	82.248
Κλάδος Αυτοκινήτων	-	185.946	185.946
Λοιποί Κλάδοι	(146)	246.234	246.088
<b>Σύνολο</b>	<b>(45.230)</b>	<b>2.361.371</b>	<b>2.316.141</b>
<b>Διακρατούμενα συμβόλαια αντασφάλισης</b>			
Κίνδυνος Ζωής & Αποταμίευσης	(6.321)	2.632	(3.689)
Ασφαλιστήρια συμβόλαια με χαρακτηριστικά άμεσης συμμετοχής	-	-	-
Κίνδυνος Ζωής - Υγείας	(1.664)	810	(854)
Κλάδος Αυτοκινήτων	(3.977)	-	(3.977)
Λοιποί Κλάδοι	(187.581)	6.684	(180.897)
<b>Σύνολο</b>	<b>(199.543)</b>	<b>10.126</b>	<b>(189.417)</b>
<b>31/12/2022</b>			
(Ποσά σε χιλιάδες €)			
	Περιουσιακά στοιχεία	Υποχρεώσεις	Σύνολο
<b>Ασφαλιστήρια Συμβόλαια</b>			
Κίνδυνος Ζωής & Αποταμίευσης	(30.038)	1.323.093	1.293.055
Ασφαλιστήρια συμβόλαια με χαρακτηριστικά άμεσης συμμετοχής	(1.415)	436.557	435.142
Κίνδυνος Ζωής - Υγείας	-	62.101	62.101
Κλάδος Αυτοκινήτων	-	192.785	192.785
Λοιποί Κλάδοι	(687)	93.947	93.260
<b>Σύνολο</b>	<b>(32.140)</b>	<b>2.108.483</b>	<b>2.076.343</b>
<b>Διακρατούμενα συμβόλαια αντασφάλισης</b>			
Κίνδυνος Ζωής & Αποταμίευσης	(6.129)	2.016	(4.113)
Ασφαλιστήρια συμβόλαια με χαρακτηριστικά άμεσης συμμετοχής	-	-	-
Κίνδυνος Ζωής - Υγείας	(1.213)	1.701	488
Κλάδος Αυτοκινήτων	(4.051)	-	(4.051)
Λοιποί Κλάδοι	(47.344)	2.374	(44.970)
<b>Σύνολο</b>	<b>(58.737)</b>	<b>6.091</b>	<b>(52.646)</b>



ΕΤΑΙΡΙΑ	31/12/2023		
	(Ποσά σε χιλιάδες €)		
	Περιουσιακά στοιχεία	Υποχρεώσεις	Σύνολο
<b>Ασφαλιστήρια Συμβόλαια</b>			
Κίνδυνος Ζωής & Αποταμίευσης	(42.508)	1.364.108	1.321.600
Ασφαλιστήρια συμβόλαια με χαρακτηριστικά άμεσης συμμετοχής	-	423.540	423.540
Κίνδυνος Ζωής - Υγείας	(34)	79.776	79.742
Κλάδος Αυτοκινήτων	-	176.949	176.949
Λοιποί Κλάδοι	(146)	244.105	243.959
<b>Σύνολο</b>	<b>(42.688)</b>	<b>2.288.478</b>	<b>2.245.790</b>
<b>Διακρατούμενα συμβόλαια αντασφάλισης</b>			
Κίνδυνος Ζωής & Αποταμίευσης	-	2.632	2.632
Ασφαλιστήρια συμβόλαια με χαρακτηριστικά άμεσης συμμετοχής	-	-	-
Κίνδυνος Ζωής - Υγείας	(1.461)	810	(651)
Κλάδος Αυτοκινήτων	(1.998)	-	(1.998)
Λοιποί Κλάδοι	(186.602)	6.684	(179.918)
<b>Σύνολο</b>	<b>(190.061)</b>	<b>10.126</b>	<b>(179.935)</b>

ΕΤΑΙΡΙΑ	31/12/2022		
	(Ποσά σε χιλιάδες €)		
	Περιουσιακά στοιχεία	Υποχρεώσεις	Σύνολο
<b>Ασφαλιστήρια Συμβόλαια</b>			
Κίνδυνος Ζωής & Αποταμίευσης	(29.487)	1.295.751	1.266.264
Ασφαλιστήρια συμβόλαια με χαρακτηριστικά άμεσης συμμετοχής	-	415.445	415.445
Κίνδυνος Ζωής - Υγείας	-	59.952	59.952
Κλάδος Αυτοκινήτων	-	185.303	185.303
Λοιποί Κλάδοι	(687)	91.771	91.084
<b>Σύνολο</b>	<b>(30.174)</b>	<b>2.048.222</b>	<b>2.018.048</b>
<b>Διακρατούμενα συμβόλαια αντασφάλισης</b>			
Κίνδυνος Ζωής & Αποταμίευσης	(16)	2.016	2.000
Ασφαλιστήρια συμβόλαια με χαρακτηριστικά άμεσης συμμετοχής	-	-	-
Κίνδυνος Ζωής - Υγείας	(1.080)	1.701	621
Κλάδος Αυτοκινήτων	(2.147)	-	(2.147)
Λοιποί Κλάδοι	(46.484)	2.374	(44.110)
<b>Σύνολο</b>	<b>(49.727)</b>	<b>6.091</b>	<b>(43.636)</b>

**ii. Κίνηση της Υποχρέωσης Εναπομένουσας Κάλυψης (LRC) και της Υποχρέωσης για Επισυμβάσεις Απαιτήσεις (LIC)**

Ο παρακάτω πίνακας παρουσιάζει την κίνηση της καθαρής απαίτησης/υποχρέωσης ασφαλιστηρίων συμβολαίων, αναλύοντας την υποχρέωση εναπομένουσας κάλυψης και την υποχρέωση για επισυμβάσεις απαιτήσεις για το χαρτοφυλάκιο κινδύνου Ζωής & Αποταμίευσης:

Κίνδυνος Ζωής & Αποταμίευσης - Ασφαλιστήρια συμβόλαια που εκδόθηκαν	31/12/2023				
	Υποχρέωση εναπομένουσας κάλυψης		Υποχρέωση για επισυμβάσεις απαιτήσεις	Περιουσιακό στοιχείο για ταμειακές ροές απόκτησης ασφάλισης	Σύνολο
	Εξαρουμένου του στοιχείου ζημιάς	Στοιχείο ζημιάς	Συμβόλαια εκτός της Προσέγγισης κατανομής ασφαλιστρών		
<i>(ποσά σε χιλιάδες €)</i>					
Υποχρεώσεις ασφαλιστηρίων συμβολαίων την 1/1	1.138.417	84.718	99.958	-	1.323.093
Περιουσιακά στοιχεία ασφαλιστηρίων συμβολαίων την 1/1	(37.916)	83	7.794	-	(30.038)
<b>Καθαρή Ασφαλιστική Υποχρέωση την 1/1</b>	<b>1.100.502</b>	<b>84.800</b>	<b>107.753</b>	-	<b>1.293.055</b>
<b>Έσοδα Ασφάλισης</b>					
Συμβόλαια υπό τροποποιημένη αναδρομική προσέγγιση	-	-	-	-	-
Συμβόλαια βάσει την προσέγγισης της εύλογης αξίας	(123.063)	-	-	-	(123.063)
Υπόλοιτα Συμβόλαια	(39.272)	-	-	-	(39.272)
	<b>(162.335)</b>	-	-	-	<b>(162.335)</b>
<b>Δαπάνες υπηρεσιών ασφάλισης</b>					
Επισυμβάσεις απαιτήσεις και λοιπά καταλογιστέα έξοδα	-	(5.048)	135.401	-	130.353
Απόσβεση των ταμειακών ροών απόκτησης ασφάλισης	6.707	-	-	-	6.707
Μεταβολές στην υποχρέωση για επισυμβάσεις απαιτήσεις	-	-	23.273	-	23.273
Ζημίες επαχθών ομάδων συμβολαίων και αναστροφές των εν λόγω ζημιών	-	85.831	-	-	85.831
	<b>6.707</b>	<b>80.783</b>	<b>158.674</b>	-	<b>246.163</b>
Επενδυτικά Στοιχεία	(68.909)	-	68.909	-	-
<b>Αποτέλεσμα υπηρεσιών ασφάλισης</b>	<b>(224.537)</b>	<b>80.783</b>	<b>227.583</b>	-	<b>83.828</b>
Χρηματοοικονομικά έσοδα ή δαπάνες ασφάλισης	10.404	1.389	(50)	-	11.743
Επίδραση από διακυμάνσεις συναλλαγματικών ισοτιμιών	-	-	-	-	-
<b>Συνολικές μεταβολές στην κατάσταση αποτελεσμάτων &amp; λοιπών συνολικών εσόδων</b>	<b>(214.133)</b>	<b>82.172</b>	<b>227.532</b>	-	<b>95.571</b>
<b>Ταμειακές Ροές</b>					
Εισπραχθέντα ασφαλιστρά	206.216	-	-	-	206.216
Πληρωμές επισυμβάσεων απαιτήσεων και άλλων δαπανών υπηρεσιών ασφάλισης	-	-	(209.071)	-	(209.071)
Ταμειακές ροές απόκτησης ασφάλισης	(31.094)	-	-	-	(31.094)
<b>Συνολικές ταμειακές ροές</b>	<b>175.122</b>	-	<b>(209.071)</b>	-	<b>(33.949)</b>
<b>Λοιπές Κινήσεις</b>					
Μεταφορά σε άλλα στοιχεία της κατάστασης οικονομικής θέσης	-	-	-	-	-
Απελευθέρωση από περιουσιακό στοιχείο για ταμειακές ροές απόκτησης ασφάλισης	-	-	-	-	-
<b>Καθαρή Ασφαλιστική Υποχρέωση την 31/12</b>	<b>1.061.491</b>	<b>166.972</b>	<b>126.214</b>	-	<b>1.354.677</b>
Υποχρεώσεις ασφαλιστηρίων συμβολαίων την 31/12	1.127.362	156.599	113.989	-	1.397.950
Περιουσιακά στοιχεία ασφαλιστηρίων συμβολαίων την 31/12	(65.871)	10.374	12.225	-	(43.272)
<b>Καθαρή Ασφαλιστική Υποχρέωση την 31/12</b>	<b>1.061.491</b>	<b>166.972</b>	<b>126.214</b>	-	<b>1.354.677</b>

**ΟΜΙΛΟΣ**

Κίνδυνος Ζωής & Αποταμίευσης - Ασφαλιστήρια συμβόλαια που εκδόθηκαν	31/12/2022				
	Υποχρέωση εναπομένουσας κάλυψης		Υποχρέωση για επισυμβάσες απαιτήσεις	Περιουσιακό στοιχείο για ταμειακές ροές απόκτησης ασφάλισης	Σύνολο
	Εξαφρουμένου του στοιχείου ζημιάς	Στοιχείο ζημιάς	Συμβόλαια εκτός της Προσέγγισης κατανομής ασφαλιστρών		
<i>(ποσά σε χιλιάδες €)</i>					
Υποχρεώσεις ασφαλιστηρίων συμβολαίων την 1/1	1.441.892	89.632	100.520	-	1.632.044
Περιουσιακά στοιχεία ασφαλιστηρίων συμβολαίων την 1/1	(136.647)	77	11.154	-	(125.416)
<b>Καθαρή Ασφαλιστική Υποχρέωση την 1/1</b>	<b>1.305.245</b>	<b>89.709</b>	<b>111.673</b>	-	<b>1.506.628</b>
<b>Έσοδα Ασφάλισης</b>					
Συμβόλαια υπό τροποποιημένη αναδρομική προσέγγιση	-	-	-	-	-
Συμβόλαια βάσει την προσέγγισης της εύλογης αξίας	(121.083)	-	-	-	(121.083)
Υπόλοιπα Συμβόλαια	(34.979)	-	-	-	(34.979)
	<b>(156.062)</b>	-	-	-	<b>(156.062)</b>
<b>Δαπάνες υπηρεσιών ασφάλισης</b>					
Επισυμβάσες απαιτήσεις και λοιπά καταλογιστέα έξοδα	-	(5.785)	130.715	-	124.930
Απόσβεση των ταμειακών ροών απόκτησης ασφάλισης	6.109	-	-	-	6.109
Μεταβολές στην υποχρέωση για επισυμβάσες απαιτήσεις	-	-	8.324	-	8.324
Ζημίες επαχθών ομάδων συμβολαίων και αναστροφές των εν λόγω ζημιών	-	(336)	-	-	(336)
	<b>6.109</b>	<b>(6.121)</b>	<b>139.039</b>	-	<b>139.027</b>
Επενδυτικά Στοιχεία	(69.089)	-	69.089	-	-
<b>Αποτέλεσμα υπηρεσιών ασφάλισης</b>	<b>(219.042)</b>	<b>(6.121)</b>	<b>208.128</b>	-	<b>(17.035)</b>
Χρηματοοικονομικά έσοδα ή δαπάνες ασφάλισης	(165.125)	1.212	(7.023)	-	(170.935)
Επίδραση από διακυμάνσεις συναλλαγματικών ισοτιμιών	-	-	-	-	-
<b>Συνολικές μεταβολές στην κατάσταση αποτελεσμάτων &amp; λοιπών συνολικών εσόδων</b>	<b>(384.167)</b>	<b>(4.909)</b>	<b>201.105</b>	-	<b>(187.970)</b>
<b>Ταμειακές Ροές</b>					
Εισπραχθέντα ασφαλιστρά	211.637	-	-	-	211.637
Πληρωμές επισυμβασών απαιτήσεων και άλλων δαπανών υπηρεσιών ασφάλισης	-	-	(205.026)	-	(205.026)
Ταμειακές ροές απόκτησης ασφάλισης	(32.214)	-	-	-	(32.214)
<b>Συνολικές ταμειακές ροές</b>	<b>179.423</b>	-	<b>(205.026)</b>	-	<b>(25.603)</b>
<b>Λοιπές Κινήσεις</b>					
Μεταφορά σε άλλα στοιχεία της κατάστασης οικονομικής θέσης	-	-	-	-	-
Απελευθέρωση από περιουσιακό στοιχείο για ταμειακές ροές απόκτησης ασφάλισης	-	-	-	-	-
<b>Καθαρή Ασφαλιστική Υποχρέωση την 31/12</b>	<b>1.100.502</b>	<b>84.800</b>	<b>107.753</b>	-	<b>1.293.055</b>
Υποχρεώσεις ασφαλιστηρίων συμβολαίων την 31/12	1.138.417	84.718	99.959	-	1.323.094
Περιουσιακά στοιχεία ασφαλιστηρίων συμβολαίων την 31/12	(37.916)	83	7.794	-	(30.038)
<b>Καθαρή Ασφαλιστική Υποχρέωση την 31/12</b>	<b>1.100.502</b>	<b>84.800</b>	<b>107.753</b>	-	<b>1.293.055</b>

Κίνδυνος Ζωής & Αποταμίευσης - Ασφαλιστήρια συμβόλαια που εκδόθηκαν	31/12/2023				
	Υποχρέωση εναπομένουσας κάλυψης		Υποχρέωση για επισυμβάσεις απαιτήσεις	Περιουσιακό στοιχείο για ταμειακές ροές απόκτησης ασφάλισης	Σύνολο
	Εξαφρουμένου του στοιχείου ζημιάς	Στοιχείο ζημιάς	Συμβόλαια εκτός της Προσέγγισης κατανομής ασφαλιστρών		
<i>(ποσά σε χιλιάδες €)</i>					
Υποχρεώσεις ασφαλιστηρίων συμβολαίων την 1/1	1.111.911	82.989	100.851	-	1.295.751
Περιουσιακά στοιχεία ασφαλιστηρίων συμβολαίων την 1/1	(37.364)	83	7.794	-	(29.487)
<b>Καθαρή Ασφαλιστική Υποχρέωση την 1/1</b>	<b>1.074.547</b>	<b>83.072</b>	<b>108.645</b>	-	<b>1.266.264</b>
<b>Έσοδα Ασφάλισης</b>					
Συμβόλαια υπό τροποποιημένη αναδρομική προσέγγιση	-	-	-	-	-
Συμβόλαια βάσει την προσέγγισης της εύλογης αξίας	(122.018)	-	-	-	(122.018)
Υπόλοιπα Συμβόλαια	(38.117)	-	-	-	(38.117)
	<b>(160.135)</b>	-	-	-	<b>(160.135)</b>
<b>Δαπάνες υπηρεσιών ασφάλισης</b>					
Επισυμβάσεις απαιτήσεις και λοιπά καταλογιστέα έξοδα	-	(5.048)	134.359	-	129.311
Απόσβεση των ταμειακών ροών απόκτησης ασφάλισης	6.565	-	-	-	6.565
Μεταβολές στην υποχρέωση για επισυμβάσεις απαιτήσεις	-	-	23.506	-	23.506
Ζημίες επαχθών ομάδων συμβολαίων και αναστροφές των εν λόγω ζημιών	-	85.764	-	-	85.764
	<b>6.565</b>	<b>80.716</b>	<b>157.865</b>	-	<b>245.146</b>
Επενδυτικά Στοιχεία	(68.909)	-	68.909	-	-
<b>Αποτέλεσμα υπηρεσιών ασφάλισης</b>	<b>(222.479)</b>	<b>80.716</b>	<b>226.774</b>	-	<b>85.011</b>
Χρηματοοικονομικά έσοδα ή δαπάνες ασφάλισης	7.316	1.379	(50)	-	8.645
Επίδραση από διακυμάνσεις συναλλαγματικών ισοτιμιών	-	-	-	-	-
<b>Συνολικές μεταβολές στην κατάσταση αποτελεσμάτων &amp; λοιπών συνολικών εσόδων</b>	<b>(215.163)</b>	<b>82.095</b>	<b>226.724</b>	-	<b>93.656</b>
<b>Ταμειακές Ροές</b>					
Εισπραχθέντα ασφαλιστρά	197.906	-	-	-	197.906
Πληρωμές επισυμβασών απαιτήσεων και άλλων δαπανών υπηρεσιών ασφάλισης	-	-	(206.580)	-	(206.580)
Ταμειακές ροές απόκτησης ασφάλισης	(29.645)	-	-	-	(29.645)
<b>Συνολικές ταμειακές ροές</b>	<b>168.261</b>	-	<b>(206.580)</b>	-	<b>(38.319)</b>
<b>Λοιπές Κινήσεις</b>					
Μεταφορά σε άλλα στοιχεία της κατάστασης οικονομικής	-	-	-	-	-
Απελευθέρωση από περιουσιακό στοιχείο για ταμειακές ροές απόκτησης ασφάλισης	-	-	-	-	-
<b>Καθαρή Ασφαλιστική Υποχρέωση την 31/12</b>	<b>1.027.645</b>	<b>165.167</b>	<b>128.789</b>	-	<b>1.321.601</b>
Υποχρεώσεις ασφαλιστηρίων συμβολαίων την 31/12	1.092.751	154.793	116.565	-	1.364.109
Περιουσιακά στοιχεία ασφαλιστηρίων συμβολαίων την 31/12	(65.106)	10.374	12.224	-	(42.508)
<b>Καθαρή Ασφαλιστική Υποχρέωση την 31/12</b>	<b>1.027.645</b>	<b>165.167</b>	<b>128.789</b>	-	<b>1.321.601</b>

ΕΤΑΙΡΙΑ	31/12/2022				
	Υποχρέωση εναπομένουσας κάλυψης		Υποχρέωση για επισυμβάσεις απαιτήσεις	Περιουσιακό στοιχείο για ταμειακές ροές απόκτησης ασφάλισης	Σύνολο
	Εξαριουμένου του στοιχείου ζημιάς	Στοιχείο ζημιάς	Συμβόλαια εκτός της Προσέγγισης κατανομής ασφαλιστών		
<i>(ποσά σε χιλιάδες €)</i>					
Υποχρεώσεις ασφαλιστηρίων συμβολαίων την 1/1	1.416.048	88.102	100.286	-	1.604.436
Περιουσιακά στοιχεία ασφαλιστηρίων συμβολαίων την 1/1	(135.928)	77	11.154	-	(124.697)
<b>Καθαρή Ασφαλιστική Υποχρέωση την 1/1</b>	<b>1.280.120</b>	<b>88.179</b>	<b>111.440</b>	-	<b>1.479.739</b>
<b>Έσοδα Ασφάλισης</b>					
Συμβόλαια υπό τροποποιημένη αναδρομική προσέγγιση	-	-	-	-	-
Συμβόλαια βάσει την προσέγγισης της εύλογης αξίας	(120.120)	-	-	-	(120.120)
Υπόλοιπα Συμβόλαια	(34.073)	-	-	-	(34.073)
	<b>(154.193)</b>	-	-	-	<b>(154.193)</b>
<b>Δαπάνες υπηρεσιών ασφάλισης</b>					
Επισυμβάσεις απαιτήσεις και λοιπά καταλογιστέα έξοδα	-	(5.785)	129.669	-	123.884
Απόσβεση των ταμειακών ροών απόκτησης ασφάλισης	5.995	-	-	-	5.995
Μεταβολές στην υποχρέωση για επισυμβάσεις απαιτήσεις	-	-	8.363	-	8.363
Ζημίες επαχθών ομάδων συμβολαίων και αναστροφές των εν λόγω ζημιών	-	(528)	-	-	(528)
	<b>5.995</b>	<b>(6.313)</b>	<b>138.032</b>	-	<b>137.714</b>
Επενδυτικά Στοιχεία	(69.089)	-	69.089	-	-
<b>Αποτέλεσμα υπηρεσιών ασφάλισης</b>	<b>(217.287)</b>	<b>(6.313)</b>	<b>207.121</b>	-	<b>(16.479)</b>
Χρηματοοικονομικά έσοδα ή δαπάνες ασφάλισης	(160.983)	1.205	(7.023)	-	(166.801)
Επίδραση από διακυμάνσεις συναλλαγματικών ισοτιμιών	-	-	-	-	-
<b>Συνολικές μεταβολές στην κατάσταση αποτελεσμάτων &amp; λοιπών συνολικών εσόδων</b>	<b>(378.270)</b>	<b>(5.108)</b>	<b>200.098</b>	-	<b>(183.280)</b>
<b>Ταμειακές Ροές</b>					
Εισπραχθέντα ασφαλιστρα	203.538	-	-	-	203.538
Πληρωμές επισυμβασών απαιτήσεων και άλλων δαπανών υπηρεσιών ασφάλισης	-	-	(202.892)	-	(202.892)
Ταμειακές ροές απόκτησης ασφάλισης	(30.840)	-	-	-	(30.840)
<b>Συνολικές ταμειακές ροές</b>	<b>172.698</b>	-	<b>(202.892)</b>	-	<b>(30.194)</b>
<b>Λοιπές Κινήσεις</b>					
Μεταφορά σε άλλα στοιχεία της κατάστασης οικονομικής	-	-	-	-	-
Απελευθέρωση από περιουσιακό στοιχείο για ταμειακές ροές απόκτησης ασφάλισης	-	-	-	-	-
<b>Καθαρή Ασφαλιστική Υποχρέωση την 31/12</b>	<b>1.074.548</b>	<b>83.071</b>	<b>108.646</b>	-	<b>1.266.265</b>
Υποχρεώσεις ασφαλιστηρίων συμβολαίων την 31/12	1.111.912	82.988	100.852	-	1.295.752
Περιουσιακά στοιχεία ασφαλιστηρίων συμβολαίων την 31/12	(37.364)	83	7.794	-	(29.487)
<b>Καθαρή Ασφαλιστική Υποχρέωση την 31/12</b>	<b>1.074.548</b>	<b>83.071</b>	<b>108.646</b>	-	<b>1.266.265</b>

Ο παρακάτω πίνακας παρουσιάζει την κίνηση της καθαρής απαίτησης/υποχρέωσης ασφαλιστηρίων συμβολαίων, αναλύοντας την υποχρέωση εναπομένουσας κάλυψης και την υποχρέωση για επισυμβάσεις απαιτήσεις για το χαρτοφυλάκιο ασφαλιστηρίων συμβολαίων με χαρακτηριστικά άμεσης συμμετοχής:

<b>ΟΜΙΛΟΣ</b>		<b>31/12/2023</b>			
<b>Ασφαλιστήρια συμβόλαια με χαρακτηριστικά άμεσης συμμετοχής - Ασφαλιστήρια συμβόλαια που εκδόθηκαν</b>	<b>Υποχρέωση εναπομένουσας κάλυψης</b>		<b>Υποχρέωση για επισυμβάσεις απαιτήσεις</b>	<b>Περιουσιακό στοιχείο για ταμειακές ροές απόκτησης ασφάλισης</b>	<b>Σύνολο</b>
	<b>Εξαφρουμένου του στοιχείου ζημιάς</b>	<b>Στοιχείο ζημιάς</b>	<b>Συμβόλαια εκτός της Προσέγγισης κατανομής ασφαλιστρών</b>		
<i>(ποσά σε χιλιάδες €)</i>					
Υποχρεώσεις ασφαλιστηρίων συμβολαίων την 1/1	436.543	9	5	-	436.557
Περιουσιακά στοιχεία ασφαλιστηρίων συμβολαίων την 1/1	(1.416)	-	-	-	(1.416)
<b>Καθαρή Ασφαλιστική Υποχρέωση την 1/1</b>	<b>435.127</b>	<b>9</b>	<b>5</b>	<b>-</b>	<b>435.141</b>
<b>Έσοδα Ασφάλισης</b>					
Συμβόλαια υπό τροποποιημένη αναδρομική προσέγγιση	-	-	-	-	-
Συμβόλαια βάσει την προσέγγισης της εύλογης αξίας	(828)	-	-	-	(828)
Υπόλοιπα Συμβόλαια	(5.055)	-	-	-	(5.055)
	<b>(5.883)</b>	<b>-</b>	<b>-</b>	<b>-</b>	<b>(5.883)</b>
<b>Δαπάνες υπηρεσιών ασφάλισης</b>					
Επισυμβάσεις απαιτήσεις και λοιπά καταλογιστέα έξοδα	-	(1)	2.110	-	2.110
Απόσβεση των ταμειακών ροών απόκτησης ασφάλισης	737	-	-	-	737
Μεταβολές στην υποχρέωση για επισυμβάσεις απαιτήσεις	-	-	1.039	-	1.039
Ζημίες επαχθών ομάδων συμβολαίων και αναστροφές των εν λόγω ζημιών	-	3	-	-	3
	<b>737</b>	<b>2</b>	<b>3.150</b>	<b>-</b>	<b>3.889</b>
Επενδυτικά Στοιχεία	(77.741)	-	77.741	-	-
<b>Αποτέλεσμα υπηρεσιών ασφάλισης</b>	<b>(82.887)</b>	<b>2</b>	<b>80.891</b>	<b>-</b>	<b>(1.994)</b>
Χρηματοοικονομικά έσοδα ή δαπάνες ασφάλισης	21.027	-	-	-	21.027
Επίδραση από διακυμάνσεις συναλλαγματικών ισοτιμιών	-	-	-	-	-
<b>Συνολικές μεταβολές στην κατάσταση αποτελεσμάτων &amp; λοιπών συνολικών εσόδων</b>	<b>(61.860)</b>	<b>2</b>	<b>80.891</b>	<b>-</b>	<b>19.033</b>
<b>Ταμειακές Ροές</b>					
Εισπραχθέντα ασφαλιστρά	72.519	-	-	-	72.519
Πληρωμές επισυμβάσεων απαιτήσεων και άλλων δαπανών υπηρεσιών ασφάλισης	-	-	(71.527)	-	(71.527)
Ταμειακές ροές απόκτησης ασφάλισης	(7.986)	-	-	-	(7.986)
<b>Συνολικές ταμειακές ροές</b>	<b>64.534</b>	<b>-</b>	<b>(71.527)</b>	<b>-</b>	<b>(6.993)</b>
<b>Λοιπές Κινήσεις</b>					
Μεταφορά σε άλλα στοιχεία της κατάστασης οικονομικής θέσης	-	-	-	-	-
Απελευθέρωση από περιουσιακό στοιχείο για ταμειακές ροές απόκτησης ασφάλισης	-	-	-	-	-
<b>Καθαρή Ασφαλιστική Υποχρέωση την 31/12</b>	<b>437.801</b>	<b>11</b>	<b>9.369</b>	<b>-</b>	<b>447.181</b>
Υποχρεώσεις ασφαλιστηρίων συμβολαίων την 31/12	439.579	11	9.369	-	448.959
Περιουσιακά στοιχεία ασφαλιστηρίων συμβολαίων την 31/12	(1.778)	-	-	-	(1.778)
<b>Καθαρή Ασφαλιστική Υποχρέωση την 31/12</b>	<b>437.801</b>	<b>11</b>	<b>9.369</b>	<b>-</b>	<b>447.181</b>

<b>ΟΜΙΛΟΣ</b>					
	<b>31/12/2022</b>				
<b>Ασφαλιστήρια συμβόλαια με χαρακτηριστικά άμεσης συμμετοχής - Ασφαλιστήρια συμβόλαια που εκδόθηκαν</b>	<b>Υποχρέωση εναπομένουσας κάλυψης</b>		<b>Υποχρέωση για επισυμβάσεις απαιτήσεις</b>	<b>Περιουσιακό στοιχείο για ταμειακές ροές απόκτησης ασφάλισης</b>	<b>Σύνολο</b>
	<b>Εξαφρουμένου του στοιχείου ζημιάς</b>	<b>Στοιχείο ζημιάς</b>	<b>Συμβόλαια εκτός της Προσέγγισης κατανομής ασφαλιστρών</b>		
<i>(ποσά σε χιλιάδες €)</i>					
Υποχρεώσεις ασφαλιστηρίων συμβολαίων την 1/1	400.742	-	1.732	-	402.474
Περιουσιακά στοιχεία ασφαλιστηρίων συμβολαίων την 1/1	(1.383)	-	-	-	(1.383)
<b>Καθαρή Ασφαλιστική Υποχρέωση την 1/1</b>	<b>399.359</b>	<b>-</b>	<b>1.732</b>	<b>-</b>	<b>401.091</b>
<b>Έσοδα Ασφάλισης</b>					
Συμβόλαια υπό τροποποιημένη αναδρομική προσέγγιση	-	-	-	-	-
Συμβόλαια βάσει την προσέγγισης της εύλογης αξίας	(793)	-	-	-	(793)
Υπόλοιπα Συμβόλαια	(3.434)	-	-	-	(3.434)
	<b>(4.228)</b>	<b>-</b>	<b>-</b>	<b>-</b>	<b>(4.227)</b>
<b>Δαπάνες υπηρεσιών ασφάλισης</b>					
Επισυμβάσεις απαιτήσεις και λοιπά καταλογιστέα έξοδα	-	-	1.039	-	1.039
Απόσβεση των ταμειακών ροών απόκτησης ασφάλισης	285	-	-	-	285
Μεταβολές στην υποχρέωση για επισυμβάσεις απαιτήσεις	-	-	1.180	-	1.180
Ζημίες επαχθών ομάδων συμβολαίων και αναστροφές των εν λόγω ζημιών	-	9	-	-	9
	<b>285</b>	<b>9</b>	<b>2.219</b>	<b>-</b>	<b>2.513</b>
Επενδυτικά Στοιχεία	-	-	-	-	-
<b>Αποτέλεσμα υπηρεσιών ασφάλισης</b>	<b>(3.942)</b>	<b>9</b>	<b>2.219</b>	<b>-</b>	<b>(1.714)</b>
Χρηματοοικονομικά έσοδα ή δαπάνες ασφάλισης	(8.824)	-	-	-	(8.824)
Επίδραση από διακυμάνσεις συναλλαγματικών ισοτιμιών	-	-	-	-	-
<b>Συνολικές μεταβολές στην κατάσταση αποτελεσμάτων &amp; λοιπών συνολικών εσόδων</b>	<b>(12.766)</b>	<b>9</b>	<b>2.219</b>	<b>-</b>	<b>(10.538)</b>
<b>Ταμειακές Ροές</b>					
Εισπραχθέντα ασφάλιστρα	66.524	-	-	-	66.524
Πληρωμές επισυμβάσεων απαιτήσεων και άλλων δαπανών υπηρεσιών ασφάλισης	-	-	(15.634)	-	(15.634)
Ταμειακές ροές απόκτησης ασφάλισης	(6.301)	-	-	-	(6.301)
<b>Συνολικές ταμειακές ροές</b>	<b>60.223</b>	<b>-</b>	<b>(15.634)</b>	<b>-</b>	<b>44.589</b>
<b>Λοιπές Κινήσεις</b>					
Μεταφορά σε άλλα στοιχεία της κατάστασης οικονομικής θέσης	-	-	-	-	-
Απελευθέρωση από περιουσιακό στοιχείο για ταμειακές ροές απόκτησης ασφάλισης	-	-	-	-	-
<b>Καθαρή Ασφαλιστική Υποχρέωση την 31/12</b>	<b>446.815</b>	<b>9</b>	<b>(11.683)</b>	<b>-</b>	<b>435.141</b>
	-	-	-	-	-
Υποχρεώσεις ασφαλιστηρίων συμβολαίων την 31/12	448.231	9	(11.683)	-	436.557
Περιουσιακά στοιχεία ασφαλιστηρίων συμβολαίων την 31/12	(1.416)	-	-	-	(1.416)
<b>Καθαρή Ασφαλιστική Υποχρέωση την 31/12</b>	<b>446.815</b>	<b>9</b>	<b>(11.683)</b>	<b>-</b>	<b>435.141</b>

ΕΤΑΙΡΙΑ					
Ασφαλιστήρια συμβόλαια με χαρακτηριστικά άμεσης συμμετοχής - Ασφαλιστήρια συμβόλαια που εκδόθηκαν	Υποχρέωση εναπομένουσας κάλυψης		31/12/2023 Υποχρέωση για επισυμβάσεις απαιτήσεις		Σύνολο
	Εξαριουμένον του στοιχείου ζημιάς	Στοιχείο ζημιάς	Συμβόλαια εκτός της Προσέγγισης κατανομής ασφαλιστρών	Περιουσιακό στοιχείο για ταμειακές ροές απόκτησης ασφάλισης	
<i>(ποσά σε χιλιάδες €)</i>					
Υποχρεώσεις ασφαλιστηρίων συμβολαίων την 1/1	413.750	9	1.686	-	415.445
Περιουσιακά στοιχεία ασφαλιστηρίων συμβολαίων την 1/1	-	-	-	-	-
<b>Καθαρή Ασφαλιστική Υποχρέωση την 1/1</b>	<b>413.750</b>	<b>9</b>	<b>1.686</b>	<b>-</b>	<b>415.445</b>
<b>Έσοδα Ασφάλισης</b>					
Συμβόλαια υπό τροποποιημένη αναδρομική προσέγγιση	-	-	-	-	-
Συμβόλαια βάσει την προσέγγισης της εύλογης αξίας	-	-	-	-	-
Υπόλοιπα Συμβόλαια	(4.084)	-	-	-	(4.084)
	<b>(4.084)</b>	<b>-</b>	<b>-</b>	<b>-</b>	<b>(4.084)</b>
<b>Δαπάνες υπηρεσιών ασφάλισης</b>					
Επισυμβάσεις απαιτήσεις και λοιπά καταλογιστέα έξοδα	-	(1)	939	-	938
Απόσβεση των ταμειακών ρών απόκτησης ασφάλισης	638	-	-	-	638
Μεταβολές στην υποχρέωση για επισυμβάσεις απαιτήσεις	-	-	1.334	-	1.334
Ζημίες επαχθών ομάδων συμβολαίων και αναστροφές των εν λόγω ζημιών	-	3	-	-	3
	<b>638</b>	<b>2</b>	<b>2.273</b>	<b>-</b>	<b>2.913</b>
Επενδυτικά Στοιχεία	(77.741)	-	77.741	-	-
<b>Αποτέλεσμα υπηρεσιών ασφάλισης</b>	<b>(81.187)</b>	<b>2</b>	<b>80.013</b>	<b>-</b>	<b>(1.171)</b>
Χρηματοοικονομικά έσοδα ή δαπάνες ασφάλισης	19.520	-	-	-	19.520
Επίδραση από διακυμάνσεις συναλλαγματικών ισοτιμιών	-	-	-	-	-
<b>Συνολικές μεταβολές στην κατάσταση αποτελεσμάτων &amp; λοιπών συνολικών εσόδων</b>	<b>(61.666)</b>	<b>2</b>	<b>80.013</b>	<b>-</b>	<b>18.349</b>
<b>Ταμειακές Ροές</b>					
Εισπραχθέντα ασφαλιστρα	64.062	-	-	-	64.062
Πληρωμές επισυμβασών απαιτήσεων και άλλων δαπανών υπηρεσιών ασφάλισης	-	-	(68.360)	-	(68.360)
Ταμειακές ροές απόκτησης ασφάλισης	(5.955)	-	-	-	(5.955)
<b>Συνολικές ταμειακές ροές</b>	<b>58.107</b>	<b>-</b>	<b>(68.360)</b>	<b>-</b>	<b>(10.254)</b>
<b>Λοιπές Κινήσεις</b>					
Μεταφορά σε άλλα στοιχεία της κατάστασης οικονομικής θέσης	-	-	-	-	-
Απελευθέρωση από περιουσιακό στοιχείο για ταμειακές ροές απόκτησης ασφάλισης	-	-	-	-	-
<b>Καθαρή Ασφαλιστική Υποχρέωση την 31/12</b>	<b>410.190</b>	<b>11</b>	<b>13.339</b>	<b>-</b>	<b>423.540</b>
Υποχρεώσεις ασφαλιστηρίων συμβολαίων την 31/12	410.189	11	13.339	-	423.539
Περιουσιακά στοιχεία ασφαλιστηρίων συμβολαίων την 31/12	-	-	-	-	-
<b>Καθαρή Ασφαλιστική Υποχρέωση την 31/12</b>	<b>410.189</b>	<b>11</b>	<b>13.339</b>	<b>-</b>	<b>423.539</b>



ΕΤΑΙΡΙΑ	31/12/2022				
	Υποχρέωση εναπομένουσας κάλυψης		Υποχρέωση για επισυμβάσεις απαιτήσεις	Περιουσιακό στοιχείο για ταμειακές ροές απόκτησης ασφάλισης	Σύνολο
Ασφαλιστήρια συμβόλαια με χαρακτηριστικά άμεσης συμμετοχής - Ασφαλιστήρια συμβόλαια που εκδόθηκαν	Εξαιρουμένου του στοιχείου ζημιάς	Στοιχείο ζημιάς	Συμβόλαια εκτός της Προσέγγισης κατανομής ασφαλιστρών		
<i>(ποσά σε χιλιάδες €)</i>					
Υποχρεώσεις ασφαλιστηρίων συμβολαίων την 1/1	379.027	-	1.444	-	380.470
Περιουσιακά στοιχεία ασφαλιστηρίων συμβολαίων την 1/1	(2)	-	-	-	(2)
<b>Καθαρή Ασφαλιστική Υποχρέωση την 1/1</b>	<b>379.025</b>	<b>-</b>	<b>1.444</b>	<b>-</b>	<b>380.469</b>
<b>Έσοδα Ασφάλισης</b>					
Συμβόλαια υπό τροποποιημένη αναδρομική προσέγγιση	-	-	-	-	-
Συμβόλαια βάσει την προσέγγισης της εύλογης αξίας	-	-	-	-	-
Υπόλοιπα Συμβόλαια	(2.632)	-	-	-	(2.632)
	<b>(2.632)</b>	<b>-</b>	<b>-</b>	<b>-</b>	<b>(2.632)</b>
<b>Δαπάνες υπηρεσιών ασφάλισης</b>					
Επισυμβάσεις απαιτήσεις και λοιπά καταλογιστέα έξοδα	-	-	332	-	332
Απόσβεση των ταμειακών ρών απόκτησης ασφάλισης	195	-	-	-	195
Μεταβολές στην υποχρέωση για επισυμβάσεις απαιτήσεις	-	-	1.214	-	1.214
Ζημίες επαχθών ομάδων συμβολαίων και αναστροφές των εν λόγω ζημιών	-	9	-	-	9
	<b>195</b>	<b>9</b>	<b>1.546</b>	<b>-</b>	<b>1.750</b>
Επενδυτικά Στοιχεία	(11.627)	-	11.627	-	-
<b>Αποτέλεσμα υπηρεσιών ασφάλισης</b>	<b>(14.064)</b>	<b>9</b>	<b>13.173</b>	<b>-</b>	<b>(882)</b>
Χρηματοοικονομικά έσοδα ή δαπάνες ασφάλισης	(6.065)	-	-	-	(6.065)
Επίδραση από διακυμάνσεις συναλλαγματικών ισοτιμιών	-	-	-	-	-
<b>Συνολικές μεταβολές στην κατάσταση αποτελεσμάτων &amp; λοιπών συνολικών εσόδων</b>	<b>(20.130)</b>	<b>9</b>	<b>13.173</b>	<b>-</b>	<b>(6.948)</b>
<b>Ταμειακές Ροές</b>					
Εισπραχθέντα ασφαλιστρά	59.291	-	-	-	59.291
Πληρωμές επισυμβασών απαιτήσεων και άλλων δαπανών υπηρεσιών ασφάλισης	-	-	(12.992)	-	(12.992)
Ταμειακές ροές απόκτησης ασφάλισης	(4.375)	-	-	-	(4.375)
<b>Συνολικές ταμειακές ροές</b>	<b>54.915</b>	<b>-</b>	<b>(12.992)</b>	<b>-</b>	<b>41.923</b>
<b>Λοιπές Κινήσεις</b>					
Μεταφορά σε άλλα στοιχεία της κατάστασης οικονομικής θέσης	-	-	-	-	-
Απελευθέρωση από περιουσιακό στοιχείο για ταμειακές ροές απόκτησης ασφάλισης	-	-	-	-	-
<b>Καθαρή Ασφαλιστική Υποχρέωση την 31/12</b>	<b>413.811</b>	<b>9</b>	<b>1.625</b>	<b>-</b>	<b>415.444</b>
Υποχρεώσεις ασφαλιστηρίων συμβολαίων την 31/12	413.811	9	1.625	-	415.444
Περιουσιακά στοιχεία ασφαλιστηρίων συμβολαίων την 31/12	-	-	-	-	-
<b>Καθαρή Ασφαλιστική Υποχρέωση την 31/12</b>	<b>413.811</b>	<b>9</b>	<b>1.625</b>	<b>-</b>	<b>415.444</b>

Ο παρακάτω πίνακας παρουσιάζει την κίνηση της καθαρής απαίτησης/υποχρέωσης ασφαλιστηρίων συμβολαίων, αναλύοντας την υποχρέωση εναπομένουσας κάλυψης και την υποχρέωση για επισυμβάσεις απαιτήσεις για το χαρτοφυλάκιο κινδύνου Ζωής&Υγείας:

ΟΜΙΛΟΣ	31/12/2023					Σύνολο
	Υποχρέωση εναπομένουσας κάλυψης		Υποχρέωση για επισυμβάσεις απαιτήσεις		Περιουσιακό στοιχείο για ταμειακές ροές απόκτησης ασφάλισης	
	Εξαιρουμένου του στοιχείου ζημιάς	Στοιχείο ζημιάς	Εκτιμήσεις της παρούσας αξίας των μελλοντικών ταμειακών ροών	Προσαρμογή μη χρηματ/κού κινδύνου		
<i>(ποσά σε χιλιάδες €)</i>						
Υποχρεώσεις ασφαλιστηρίων συμβολαίων την 1/1	15.351	-	45.332	1.419	-	62.101
Περιουσιακά στοιχεία ασφαλιστηρίων συμβολαίων την 1/1	-	-	-	-	-	-
<b>Καθαρή Ασφαλιστική Υποχρέωση την 1/1</b>	<b>15.351</b>	<b>-</b>	<b>45.332</b>	<b>1.419</b>	<b>-</b>	<b>62.101</b>
<b>Έσοδα Ασφάλισης</b>						
Συμβόλαια υπό τροποποιημένη αναδρομική προσέγγιση	-	-	-	-	-	-
Συμβόλαια βάσει την προσέγγισης της εύλογης αξίας	-	-	-	-	-	-
Υπόλοιπα Συμβόλαια	(172.968)	-	-	-	-	(172.968)
	<b>(172.968)</b>	<b>-</b>	<b>-</b>	<b>-</b>	<b>-</b>	<b>(172.968)</b>
<b>Δαπάνες υπηρεσιών ασφάλισης</b>						
Επισυμβάσεις απαιτήσεις και λοιπά καταλογιστέα έξοδα	-	-	136.062	1.346	-	137.408
Απόσβεση των ταμειακών ροών απόκτησης ασφάλισης	42.672	-	-	-	-	42.672
Μεταβολές στην υποχρέωση για επισυμβάσεις απαιτήσεις	-	-	(13.659)	(750)	-	(14.409)
Ζημίες επαχθών ομάδων συμβολαίων και αναστροφές των εν λόγω ζημιών	-	-	-	-	-	-
	<b>42.672</b>	<b>-</b>	<b>122.403</b>	<b>596</b>	<b>-</b>	<b>165.671</b>
Επενδυτικά Στοιχεία	-	-	-	-	-	-
<b>Αποτέλεσμα υπηρεσιών ασφάλισης</b>	<b>(130.296)</b>	<b>-</b>	<b>122.403</b>	<b>596</b>	<b>-</b>	<b>(7.297)</b>
Χρηματοοικονομικά έσοδα ή δαπάνες ασφάλισης	-	-	707	-	-	707
Επίδραση από διακυμάνσεις συναλλαγματικών ισοτιμιών	-	-	-	-	-	-
<b>Συνολικές μεταβολές στην κατάσταση αποτελεσμάτων &amp; λοιπών συνολικών εσόδων</b>	<b>(130.296)</b>	<b>-</b>	<b>123.110</b>	<b>596</b>	<b>-</b>	<b>(6.590)</b>
<b>Ταμειακές Ροές</b>						
Εισπραχθέντα ασφάλιστρα	177.409	-	-	-	-	177.409
Πληρωμές επισυμβάσεων απαιτήσεων και άλλων δαπανών υπηρεσιών ασφάλισης	-	-	(108.403)	-	-	(108.403)
Ταμειακές ροές απόκτησης ασφάλισης	(42.269)	-	-	-	-	(42.269)
<b>Συνολικές ταμειακές ροές</b>	<b>135.141</b>	<b>-</b>	<b>(108.403)</b>	<b>-</b>	<b>-</b>	<b>26.737</b>
<b>Λοιπές Κινήσεις</b>						
Μεταφορά σε άλλα στοιχεία της κατάστασης οικονομικής θέσης	-	-	-	-	-	-
Απελευθέρωση από περιουσιακό στοιχείο για ταμειακές ροές απόκτησης ασφάλισης	-	-	-	-	-	-
<b>Καθαρή Ασφαλιστική Υποχρέωση την 31/12</b>	<b>20.195</b>	<b>-</b>	<b>60.039</b>	<b>2.015</b>	<b>-</b>	<b>82.248</b>
Υποχρεώσεις ασφαλιστηρίων συμβολαίων την 31/12	20.181	-	60.086	2.015	-	82.282
Περιουσιακά στοιχεία ασφαλιστηρίων συμβολαίων την 31/12	14	-	(48)	-	-	(34)
<b>Καθαρή Ασφαλιστική Υποχρέωση την 31/12</b>	<b>20.195</b>	<b>-</b>	<b>60.039</b>	<b>2.015</b>	<b>-</b>	<b>82.248</b>

**ΟΜΙΛΟΣ**

Κίνδυνος Ζωής & Υγείας - Ασφαλιστήρια συμβόλαια που εκδόθηκαν	31/12/2022					Σύνολο
	Υποχρέωση εναπομένουσας κάλυψης		Υποχρέωση για επισυμβάσεις απαιτήσεις		Περιουσιακό στοιχείο για ταμειακές ροές απόκτησης ασφάλισης	
	Εξαίρουμένου του στοιχείου ζημιάς	Στοιχείο ζημιάς	Εκτιμήσεις της παρούσας αξίας των μελλοντικών ταμειακών ροών	Προσαρμογή μη χρηματ/κού κινδύνου		
<i>(ποσά σε χιλιάδες €)</i>						
Υποχρεώσεις ασφαλιστηρίων συμβολαίων την 1/1	11.709	-	38.459	1.165	-	51.334
Περιουσιακά στοιχεία ασφαλιστηρίων συμβολαίων την 1/1	(28)	-	0	-	-	(28)
<b>Καθαρή Ασφαλιστική Υποχρέωση την 1/1</b>	<b>11.682</b>	-	<b>38.459</b>	<b>1.165</b>	-	<b>51.306</b>
<i>Έσοδα Ασφάλισης</i>	-	-	-	-	-	-
Συμβόλαια υπό τροποποιημένη αναδρομική προσέγγιση	-	-	-	-	-	-
Συμβόλαια βάσει την προσέγγισης της εύλογης αξίας	-	-	-	-	-	-
Υπόλοιπα Συμβόλαια	(142.603)	-	-	-	-	(142.603)
	<b>(142.603)</b>	-	-	-	-	<b>(142.603)</b>
<i>Δαπάνες υπηρεσιών ασφάλισης</i>	-	-	-	-	-	-
Επισυμβάσεις απαιτήσεις και λοιπά καταλογιστέα έξοδα	-	-	111.165	824	-	111.989
Απόσβεση των ταμειακών ροών απόκτησης ασφάλισης	38.008	-	-	-	-	38.008
Μεταβολές στην υποχρέωση για επισυμβάσεις απαιτήσεις	-	-	(8.529)	(571)	-	(9.100)
Ζημίες επαχθών ομάδων συμβολαίων και αναστροφές των εν λόγω ζημιών	-	-	-	-	-	-
	<b>38.008</b>	-	<b>102.636</b>	<b>253</b>	-	<b>140.897</b>
Επενδυτικά Στοιχεία	-	-	-	-	-	-
<b>Αποτέλεσμα υπηρεσιών ασφάλισης</b>	<b>(104.595)</b>	-	<b>102.636</b>	<b>253</b>	-	<b>(1.706)</b>
Χρηματοοικονομικά έσοδα ή δαπάνες ασφάλισης	-	-	(274)	-	-	(274)
Επίδραση από διακυμάνσεις συναλλαγματικών ισοτιμιών	-	-	-	-	-	-
<b>Συνολικές μεταβολές στην κατάσταση αποτελεσμάτων &amp; λοιπών συνολικών εσόδων</b>	<b>(104.595)</b>	-	<b>102.363</b>	<b>253</b>	-	<b>(1.979)</b>
<i>Ταμειακές Ροές</i>	-	-	-	-	-	-
Εισπραχθέντα ασφάλιστρα	145.050	-	-	-	-	145.050
Πληρωμές επισυμβάσεων απαιτήσεων και άλλων δαπανών υπηρεσιών ασφάλισης	-	-	(95.489)	-	-	(95.489)
Ταμειακές ροές απόκτησης ασφάλισης	(36.786)	-	-	-	-	(36.786)
<b>Συνολικές ταμειακές ροές</b>	<b>108.264</b>	-	<b>(95.489)</b>	-	-	<b>12.774</b>
<i>Λοιπές Κινήσεις</i>	-	-	-	-	-	-
Μεταφορά σε άλλα στοιχεία της κατάστασης οικονομικής θέσης	-	-	-	-	-	-
Απελευθέρωση από περιουσιακό στοιχείο για ταμειακές ροές απόκτησης ασφάλισης	-	-	-	-	-	-
<b>Καθαρή Ασφαλιστική Υποχρέωση την 31/12</b>	<b>15.351</b>	-	<b>45.332</b>	<b>1.419</b>	-	<b>62.101</b>
Υποχρεώσεις ασφαλιστηρίων συμβολαίων την 31/12	15.351	-	45.332	1.419	-	62.101
Περιουσιακά στοιχεία ασφαλιστηρίων συμβολαίων την 31/12	-	-	-	-	-	-
<b>Καθαρή Ασφαλιστική Υποχρέωση την 31/12</b>	<b>15.351</b>	-	<b>45.332</b>	<b>1.419</b>	-	<b>62.101</b>

ΕΤΑΙΡΙΑ						
Κίνδυνος Ζωής & Υγείας - Ασφαλιστήρια συμβόλαια που εκδόθηκαν	31/12/2023					
	Υποχρέωση εναπομένουσας κάλυψης		Υποχρέωση για επισυμβάσεις απαιτήσεις		Περιουσιακό στοιχείο για ταμειακές ροές απόκτησης ασφάλισης	Σύνολο
	Εξαφρουμένου του στοιχείου ζημιάς	Στοιχείο ζημιάς	Εκτιμήσεις της παρούσας αξίας των μελλοντικών ταμειακών ροών	Προσαρμογή μη χρηματ/κού κινδύνου		
<i>(ποσά σε χιλιάδες €)</i>						
Υποχρεώσεις ασφαλιστηρίων συμβολαίων την 1/1	14.599	-	43.940	1.414	-	59.952
Περιουσιακά στοιχεία ασφαλιστηρίων συμβολαίων την 1/1	-	-	-	-	-	-
<b>Καθαρή Ασφαλιστική Υποχρέωση την 1/1</b>	<b>14.599</b>	<b>-</b>	<b>43.940</b>	<b>1.414</b>	<b>-</b>	<b>59.952</b>
<b>Έσοδα Ασφάλισης</b>	-	-	-	-	-	-
Συμβόλαια υπό τροποποιημένη αναδρομική προσέγγιση	-	-	-	-	-	-
Συμβόλαια βάσει την προσέγγισης της εύλογης αξίας	-	-	-	-	-	-
Υπόλοιπα Συμβόλαια	(163.514)	-	-	-	-	(163.514)
	<b>(163.514)</b>	<b>-</b>	<b>-</b>	<b>-</b>	<b>-</b>	<b>(163.514)</b>
<b>Δαπάνες υπηρεσιών ασφάλισης</b>	-	-	-	-	-	-
Επισυμβάσεις απαιτήσεις και λοιπά καταλογιστέα έξοδα	-	-	130.717	1.345	-	132.062
Απόσβεση των ταμειακών ροών απόκτησης ασφάλισης	40.234	-	-	-	-	40.234
Μεταβολές στην υποχρέωση για επισυμβάσεις απαιτήσεις	-	-	(13.656)	(751)	-	(14.407)
Ζημίες επαχθών ομάδων συμβολαίων και αναστροφές των εν λόγω ζημιών	-	-	-	-	-	-
	<b>40.234</b>	<b>-</b>	<b>117.061</b>	<b>594</b>	<b>-</b>	<b>157.889</b>
Επενδυτικά Στοιχεία	-	-	-	-	-	-
<b>Αποτέλεσμα υπηρεσιών ασφάλισης</b>	<b>(123.280)</b>	<b>-</b>	<b>117.061</b>	<b>594</b>	<b>-</b>	<b>(5.625)</b>
Χρηματοοικονομικά έσοδα ή δαπάνες ασφάλισης	-	-	669	-	-	669
Επίδραση από διακυμάνσεις συναλλαγματικών ισοτιμιών	-	-	-	-	-	-
	-	-	-	-	-	-
<b>Συνολικές μεταβολές στην κατάσταση αποτελεσμάτων &amp; λοιπών συνολικών εσόδων</b>	<b>(123.280)</b>	<b>-</b>	<b>117.730</b>	<b>594</b>	<b>-</b>	<b>(4.956)</b>
<b>Ταμειακές Ροές</b>	-	-	-	-	-	-
Εισπραχθέντα ασφάλιστρα	167.845	-	-	-	-	167.845
Πληρωμές επισυμβασών απαιτήσεων και άλλων δαπανών υπηρεσιών ασφάλισης	-	-	(103.303)	-	-	(103.303)
Ταμειακές ροές απόκτησης ασφάλισης	(39.796)	-	-	-	-	(39.796)
<b>Συνολικές ταμειακές ροές</b>	<b>128.049</b>	<b>-</b>	<b>(103.303)</b>	<b>-</b>	<b>-</b>	<b>24.746</b>
<b>Λοιπές Κινήσεις</b>	-	-	-	-	-	-
Μεταφορά σε άλλα στοιχεία της κατάστασης οικονομικής θέσης	-	-	-	-	-	-
Απελευθέρωση από περιουσιακό στοιχείο για ταμειακές ροές απόκτησης ασφάλισης	-	-	-	-	-	-
	-	-	-	-	-	-
<b>Καθαρή Ασφαλιστική Υποχρέωση την 31/12</b>	<b>19.368</b>	<b>-</b>	<b>58.367</b>	<b>2.008</b>	<b>-</b>	<b>79.742</b>
Υποχρεώσεις ασφαλιστηρίων συμβολαίων την 31/12	19.354	-	58.414	2.008	-	79.775
Περιουσιακά στοιχεία ασφαλιστηρίων συμβολαίων την 31/12	14	-	(48)	-	-	(34)
<b>Καθαρή Ασφαλιστική Υποχρέωση την 31/12</b>	<b>19.368</b>	<b>-</b>	<b>58.366</b>	<b>2.008</b>	<b>-</b>	<b>79.741</b>

<b>ΕΤΑΙΡΙΑ</b>						
<b>Κίνδυνος Ζωής &amp; Υγείας - Ασφαλιστήρια συμβόλαια που εκδόθηκαν</b>	<b>31/12/2022</b>					
	<b>Υποχρέωση εναπομένουσα κάλυψης</b>		<b>Υποχρέωση για επισυμβάσεις απαιτήσεις</b>		<b>Περιουσιακό στοιχείο για ταμειακές ροές απόκτησης ασφάλισης</b>	<b>Σύνολο</b>
	<b>Εξαφουμένου του στοιχείου ζημιάς</b>	<b>Στοιχείο ζημιάς</b>	<b>Εκτιμήσεις της παρούσας αξίας των μελλοντικών ταμειακών ροών</b>	<b>Προσαρμογή μη χρηματ/κού κινδύνου</b>		
<i>(ποσά σε χιλιάδες €)</i>						
Υποχρεώσεις ασφαλιστηρίων συμβολαίων την 1/1	10.954	-	36.882	1.160	-	48.997
Περιουσιακά στοιχεία ασφαλιστηρίων συμβολαίων την 1/1	(28)	-	-	-	-	(28)
<b>Καθαρή Ασφαλιστική Υποχρέωση την 1/1</b>	<b>10.926</b>	<b>-</b>	<b>36.882</b>	<b>1.160</b>	<b>-</b>	<b>48.969</b>
<b>Έσοδα Ασφάλισης</b>	-	-	-	-	-	-
Συμβόλαια υπό τροποποιημένη αναδρομική προσέγγιση	-	-	-	-	-	-
Συμβόλαια βάσει την προσέγγισης της εύλογης αξίας	-	-	-	-	-	-
Υπόλοιπα Συμβόλαια	(133.463)	-	-	-	-	(133.463)
	<b>(133.463)</b>	<b>-</b>	<b>-</b>	<b>-</b>	<b>-</b>	<b>(133.463)</b>
<b>Δαπάνες υπηρεσιών ασφάλισης</b>	-	-	-	-	-	-
Επισυμβάσεις απαιτήσεις και λοιπά καταλογιστέα έξοδα	-	-	106.495	824	-	107.319
Απόσβεση των ταμειακών ροών απόκτησης ασφάλισης	35.607	-	-	-	-	35.607
Μεταβολές στην υποχρέωση για επισυμβάσεις απαιτήσεις	-	-	(8.191)	(571)	-	(8.762)
Ζημίες επαχθών ομάδων συμβολαίων και αναστροφές των εν λόγω ζημιών	-	-	-	-	-	-
	<b>35.607</b>	<b>-</b>	<b>98.304</b>	<b>253</b>	<b>-</b>	<b>134.164</b>
Επενδυτικά Στοιχεία	-	-	-	-	-	-
<b>Αποτέλεσμα υπηρεσιών ασφάλισης</b>	<b>(97.856)</b>	<b>-</b>	<b>98.304</b>	<b>253</b>	<b>-</b>	<b>701</b>
Χρηματοοικονομικά έσοδα ή δαπάνες ασφάλισης	-	-	(272)	-	-	(272)
Επίδραση από διακυμάνσεις συναλλαγματικών ισοτιμιών	-	-	-	-	-	-
<b>Συνολικές μεταβολές στην κατάσταση αποτελεσμάτων &amp; λοιπών συνολικών εσόδων</b>	<b>(97.856)</b>	<b>-</b>	<b>98.032</b>	<b>253</b>	<b>-</b>	<b>429</b>
<b>Ταμειακές Ροές</b>	-	-	-	-	-	-
Εισπραχθέντα ασφάλιστρα	135.904	-	-	-	-	135.904
Πληρωμές επισυμβάσεων απαιτήσεων και άλλων δαπανών υπηρεσιών ασφάλισης	-	-	(90.974)	-	-	(90.974)
Ταμειακές ροές απόκτησης ασφάλισης	(34.376)	-	-	-	-	(34.376)
<b>Συνολικές ταμειακές ροές</b>	<b>101.529</b>	<b>-</b>	<b>(90.974)</b>	<b>-</b>	<b>-</b>	<b>10.554</b>
<b>Λοιπές Κινήσεις</b>	-	-	-	-	-	-
Μεταφορά σε άλλα στοιχεία της κατάστασης οικονομικής θέσης	-	-	-	-	-	-
Απελευθέρωση από περιουσιακό στοιχείο για ταμειακές ροές απόκτησης ασφάλισης	-	-	-	-	-	-
<b>Καθαρή Ασφαλιστική Υποχρέωση την 31/12</b>	<b>14.599</b>	<b>-</b>	<b>43.940</b>	<b>1.413</b>	<b>-</b>	<b>59.952</b>
Υποχρεώσεις ασφαλιστηρίων συμβολαίων την 31/12	14.599	-	43.940	1.414	-	59.952
Περιουσιακά στοιχεία ασφαλιστηρίων συμβολαίων την 31/12	-	-	-	-	-	-
<b>Καθαρή Ασφαλιστική Υποχρέωση την 31/12</b>	<b>14.599</b>	<b>-</b>	<b>43.940</b>	<b>1.414</b>	<b>-</b>	<b>59.952</b>

Ο παρακάτω πίνακας παρουσιάζει την κίνηση της καθαρής απαίτησης/υποχρέωσης ασφαλιστηρίων συμβολαίων, αναλύοντας την υποχρέωση εναπομένουσας κάλυψης και την υποχρέωση για επισυμβάσεις απαιτήσεις για το χαρτοφυλάκιο κλάδου Αυτοκινήτων:

ΟΜΙΛΟΣ	31/12/2023					
	Υποχρέωση εναπομένουσας κάλυψης		Υποχρέωση για επισυμβάσεις απαιτήσεις		Περιουσιακό στοιχείο για ταμειακές ροές απόκτησης ασφάλισης	Σύνολο
	Εξαριουμένον του στοιχείου ζημιάς	Στοιχείο ζημιάς	Εκτιμήσεις της παρούσας αξίας των μελλοντικών ταμειακών ροών	Προσαρμογή μη χρηματ/κού κινδύνου		
<i>(Ποσά σε χιλιάδες €)</i>						
Υποχρεώσεις ασφαλιστηρίων συμβολαίων την 1/1	19.890	138	164.192	8.565	-	192.785
Περιουσιακά στοιχεία ασφαλιστηρίων συμβολαίων την 1/1	-	-	-	-	-	-
<b>Καθαρή Ασφαλιστική Υποχρέωση την 1.1</b>	<b>19.890</b>	<b>138</b>	<b>164.192</b>	<b>8.565</b>	-	<b>192.785</b>
<b>Έσοδα Ασφάλισης</b>						
Συμβόλαια υπό τροποποιημένη αναδρομική προσέγγιση	-	-	-	-	-	-
Συμβόλαια βάσει την προσέγγισης της εύλογης αξίας	-	-	-	-	-	-
Υπόλοιπα Συμβόλαια	(73.771)	-	-	-	-	(73.771)
	(73.771)	-	-	-	-	(73.771)
<b>Δαπάνες υπηρεσιών ασφάλισης</b>						
Επισυμβάσεις απαιτήσεις και λοιπά καταλογιστέα έξοδα	-	-	61.451	912	-	62.363
Απόσβεση των ταμειακών ροών απόκτησης ασφάλισης	15.107	-	-	-	-	15.107
Μεταβολές στην υποχρέωση για επισυμβάσεις απαιτήσεις	-	-	(13.468)	(2.065)	-	(15.533)
Ζημίες επαχθών ομάδων συμβολαίων και αναστροφές των εν λόγω ζημιών	-	40	-	-	-	40
	15.107	40	47.983	(1.153)	-	61.978
Επενδυτικά Στοιχεία	-	-	-	-	-	-
<b>Αποτέλεσμα υπηρεσιών ασφάλισης</b>	<b>(58.663)</b>	<b>40</b>	<b>47.983</b>	<b>(1.153)</b>	-	<b>(11.793)</b>
Χρηματοοικονομικά έσοδα ή δαπάνες ασφάλισης	-	-	6.679	-	-	6.679
Επίδραση από διακαυμάνσεις συναλλαγματικών ισοτιμιών	-	-	-	-	-	-
<b>Συνολικές μεταβολές στην κατάσταση αποτελεσμάτων &amp; λοιπών συνολικών εσόδων</b>	<b>(58.663)</b>	<b>40</b>	<b>54.662</b>	<b>(1.153)</b>	-	<b>(5.114)</b>
<b>Ταμειακές Ροές</b>						
Εισπραχθέντα ασφάλιστρα	73.872	-	-	-	-	73.872
Πληρωμές επισυμβάσεων απαιτήσεων και άλλων δαπανών υπηρεσιών ασφάλισης	-	-	(60.196)	-	-	(60.196)
Ταμειακές ροές απόκτησης ασφάλισης	(15.400)	-	-	-	-	(15.400)
<b>Συνολικές ταμειακές ροές</b>	<b>58.471</b>	-	<b>(60.196)</b>	-	-	<b>(1.725)</b>
<b>Λοιπές Κινήσεις</b>						
Μεταφορά σε άλλα στοιχεία της κατάστασης οικονομικής θέσης	-	-	-	-	-	-
Απελευθέρωση από περιουσιακό στοιχείο για ταμειακές ροές απόκτησης ασφάλισης	-	-	-	-	-	-
<b>Καθαρή Ασφαλιστική Υποχρέωση την 31/12</b>	<b>19.698</b>	<b>178</b>	<b>158.657</b>	<b>7.412</b>	-	<b>185.946</b>
Υποχρεώσεις ασφαλιστηρίων συμβολαίων την 31/12	19.698	178	158.657	7.412	-	185.946
Περιουσιακά στοιχεία ασφαλιστηρίων συμβολαίων την 31/12	-	-	-	-	-	-
<b>Καθαρή Ασφαλιστική Υποχρέωση την 31/12</b>	<b>19.698</b>	<b>178</b>	<b>158.657</b>	<b>7.412</b>	-	<b>185.946</b>

**ΟΜΙΛΟΣ**

Κλάδος Αυτοκινήτων - Ασφαλιστήρια συμβόλαια που εκδόθηκαν	31/12/2022					Σύνολο
	Υποχρέωση εναπομένουσας κάλυψης		Υποχρέωση για επισυμβάσεις απαιτήσεις		Περιουσιακό στοιχείο για ταμειακές ροές απόκτησης ασφάλισης	
	Εξαιρουμένου του στοιχείου ζημιάς	Στοιχείο ζημιάς	Εκτιμήσεις της παρούσας αξίας των μελλοντικών ταμειακών ροών	Προσαρμογή μη χρηματ/κού κινδύνου		
<i>(ποσά σε χιλιάδες €)</i>						
Υποχρεώσεις ασφαλιστηρίων συμβολαίων την 1/1	21.037	-	205.391	10.564	-	236.991
Περιουσιακά στοιχεία ασφαλιστηρίων συμβολαίων την 1/1	-	-	-	-	-	-
<b>Καθαρή Ασφαλιστική Υποχρέωση την 1.1</b>	<b>21.037</b>	<b>-</b>	<b>205.391</b>	<b>10.564</b>	<b>-</b>	<b>236.991</b>
<b>Έσοδα Ασφάλισης</b>						
Συμβόλαια υπό τροποποιημένη αναδρομική προσέγγιση	-	-	-	-	-	-
Συμβόλαια βάσει την προσέγγισης της εύλογης αξίας	-	-	-	-	-	-
Υπόλοιπα Συμβόλαια	(75.204)	-	-	-	-	(75.204)
	<b>(75.204)</b>	<b>-</b>	<b>-</b>	<b>-</b>	<b>-</b>	<b>(75.204)</b>
<b>Δαπάνες υπηρεσιών ασφάλισης</b>						
Επισυμβάσεις απαιτήσεις και λουπά καταλογιστέα έξοδα	-	-	60.323	1.053	-	61.375
Απόσβεση των ταμειακών ροών απόκτησης ασφάλισης	17.080	-	-	-	-	17.080
Μεταβολές στην υποχρέωση για επισυμβάσεις απαιτήσεις	-	-	(29.801)	(3.052)	-	(32.853)
Ζημίες επαχθών ομάδων συμβολαίων και αναστροφές των εν λόγω ζημιών	-	138	-	-	-	138
	<b>17.080</b>	<b>138</b>	<b>30.522</b>	<b>(1.999)</b>	<b>-</b>	<b>45.740</b>
Επενδυτικά Στοιχεία	-	-	-	-	-	-
<b>Αποτέλεσμα υπηρεσιών ασφάλισης</b>	<b>(58.124)</b>	<b>138</b>	<b>30.522</b>	<b>(1.999)</b>	<b>-</b>	<b>(29.464)</b>
Χρηματοοικονομικά έσοδα ή δαπάνες ασφάλισης	-	-	(14.461)	-	-	(14.461)
Επίδραση από διακυμάνσεις συναλλαγματικών ισοτιμιών	-	-	-	-	-	-
<b>Συνολικές μεταβολές στην κατάσταση αποτελεσμάτων &amp; λοιπών συνολικών εσόδων</b>	<b>(58.124)</b>	<b>138</b>	<b>16.061</b>	<b>(1.999)</b>	<b>-</b>	<b>(43.925)</b>
<b>Ταμειακές Ροές</b>						
Εισπραχθέντα ασφάλιστρα	73.144	-	-	-	-	73.144
Πληρωμές επισυμβάσεων απαιτήσεων και άλλων δαπανών υπηρεσιών ασφάλισης	-	-	(57.259)	-	-	(57.259)
Ταμειακές ροές απόκτησης ασφάλισης	(16.166)	-	-	-	-	(16.166)
<b>Συνολικές ταμειακές ροές</b>	<b>56.977</b>	<b>-</b>	<b>(57.259)</b>	<b>-</b>	<b>-</b>	<b>(282)</b>
<b>Λοιπές Κινήσεις</b>						
Μεταφορά σε άλλα στοιχεία της κατάστασης οικονομικής θέσης	-	-	-	-	-	-
Απελευθέρωση από περιουσιακό στοιχείο για ταμειακές ροές απόκτησης ασφάλισης	-	-	-	-	-	-
<b>Καθαρή Ασφαλιστική Υποχρέωση την 31/12</b>	<b>19.890</b>	<b>138</b>	<b>164.192</b>	<b>8.565</b>	<b>-</b>	<b>192.785</b>
Υποχρεώσεις ασφαλιστηρίων συμβολαίων την 31/12	19.890	138	164.192	8.565	-	192.785
Περιουσιακά στοιχεία ασφαλιστηρίων συμβολαίων την 31/12	-	-	-	-	-	-
<b>Καθαρή Ασφαλιστική Υποχρέωση την 31/12</b>	<b>19.890</b>	<b>138</b>	<b>164.192</b>	<b>8.565</b>	<b>-</b>	<b>192.785</b>

ΕΤΑΙΡΙΑ						
31/12/2023						
Κλάδος Αυτοκινήτων - Ασφαλιστήρια συμβόλαια που εκδόθηκαν	Υποχρέωση εναπομένουσας κάλυψης		Υποχρέωση για επισυμβάσεις απαιτήσεις		Περιουσιακό στοιχείο για ταμειακές ροές απόκτησης ασφάλισης	Σύνολο
	Εξαριφουμένου του στοιχείου ζημιάς	Στοιχείο ζημιάς	Εκτιμήσεις της παρούσας αξίας των μελλοντικών ταμειακών ροών	Προσαρμογή μη χρηματ/κού κινδύνου		
<i>(ποσά σε χιλιάδες €)</i>						
Υποχρεώσεις ασφαλιστηρίων συμβολαίων την 1/1	19.073	-	158.145	8.086	-	185.303
Περιουσιακά στοιχεία ασφαλιστηρίων συμβολαίων την 1/1	-	-	-	-	-	-
<b>Καθαρή Ασφαλιστική Υποχρέωση την 1.1</b>	<b>19.073</b>	<b>-</b>	<b>158.145</b>	<b>8.086</b>	<b>-</b>	<b>185.303</b>
<b>Έσοδα Ασφάλισης</b>						
Συμβόλαια υπό τροποποιημένη αναδρομική προσέγγιση	-	-	-	-	-	-
Συμβόλαια βάσει την προσέγγισης της εύλογης αξίας	-	-	-	-	-	-
Υπόλοιπα Συμβόλαια	(66.061)	-	-	-	-	(66.061)
	<b>(66.061)</b>	<b>-</b>	<b>-</b>	<b>-</b>	<b>-</b>	<b>(66.061)</b>
<b>Δαπάνες υπηρεσιών ασφάλισης</b>						
Επισυμβάσεις απαιτήσεις και λοιπά καταλογιστέα έξοδα	-	-	54.601	913	-	55.514
Απόσβεση των ταμειακών ροών απόκτησης ασφάλισης	13.405	-	-	-	-	13.405
Μεταβολές στην υποχρέωση για επισυμβάσεις απαιτήσεις	-	-	(13.709)	(2.164)	-	(15.873)
Ζημίες επαχθών ομάδων συμβολαίων και αναστροφές των εν λόγω ζημιών	-	-	-	-	-	-
	<b>13.405</b>	<b>-</b>	<b>40.892</b>	<b>(1.251)</b>	<b>-</b>	<b>53.046</b>
Επενδυτικά Στοιχεία	-	-	-	-	-	-
<b>Αποτέλεσμα υπηρεσιών ασφάλισης</b>	<b>(52.656)</b>	<b>-</b>	<b>40.892</b>	<b>(1.251)</b>	<b>-</b>	<b>(13.015)</b>
Χρηματοοικονομικά έσοδα ή δαπάνες ασφάλισης	-	-	6.387	-	-	6.387
Επίδραση από διακυμάνσεις συναλλαγματικών ισοτιμιών	-	-	-	-	-	-
<b>Συνολικές μεταβολές στην κατάσταση αποτελεσμάτων &amp; λοιπών συνολικών εσόδων</b>	<b>(52.656)</b>	<b>-</b>	<b>47.279</b>	<b>(1.251)</b>	<b>-</b>	<b>(6.628)</b>
<b>Ταμειακές Ροές</b>						
Εισπραχθέντα ασφάλιστρα	65.885	-	-	-	-	65.885
Πληρωμές επισυμβάσεων απαιτήσεων και άλλων δαπανών υπηρεσιών ασφάλισης	-	-	(54.305)	-	-	(54.305)
Ταμειακές ροές απόκτησης ασφάλισης	(13.305)	-	-	-	-	(13.305)
<b>Συνολικές ταμειακές ροές</b>	<b>52.580</b>	<b>-</b>	<b>(54.305)</b>	<b>-</b>	<b>-</b>	<b>(1.726)</b>
<b>Λοιπές Κινήσεις</b>						
Μεταφορά σε άλλα στοιχεία της κατάστασης οικονομικής θέσης	-	-	-	-	-	-
Απελευθέρωση από περιουσιακό στοιχείο για ταμειακές ροές απόκτησης ασφάλισης	-	-	-	-	-	-
<b>Καθαρή Ασφαλιστική Υποχρέωση την 31/12</b>	<b>18.996</b>	<b>-</b>	<b>151.119</b>	<b>6.835</b>	<b>-</b>	<b>176.950</b>
Υποχρεώσεις ασφαλιστηρίων συμβολαίων την 31/12	18.996	-	151.119	6.834	-	176.949
Περιουσιακά στοιχεία ασφαλιστηρίων συμβολαίων την 31/12	-	-	-	-	-	-
<b>Καθαρή Ασφαλιστική Υποχρέωση την 31/12</b>	<b>18.996</b>	<b>-</b>	<b>151.119</b>	<b>6.834</b>	<b>-</b>	<b>176.949</b>

Το περιβάλλον χαμηλότερων επιτοκίων το 2023 οδήγησε σε αύξηση της υποχρέωσης για επισυμβάσεις απαιτήσεις κατά €6,4 εκατ. σε σύγκριση με μείωση €14 εκατ. το 2022, ως αποτέλεσμα των σημαντικά υψηλότερων επιτοκίων που χρησιμοποιήθηκαν για την προεξόφληση των αναμενόμενων ταμειακών ροών.



<b>ΕΤΑΙΡΙΑ</b>						
<b>31/12/2022</b>						
<b>Κλάδος Αυτοκινήτων - Ασφαλιστήρια συμβόλαια που εκδόθηκαν</b>	<b>Υποχρέωση εναπομένουσα κάλυψης</b>		<b>Υποχρέωση για επισυμβάσεις απαιτήσεις</b>		<b>Περιουσιακό στοιχείο για ταμειακές ροές απόκτησης ασφάλισης</b>	<b>Σύνολο</b>
	<b>Εξαριουμένου του στοιχείου ζημιάς</b>	<b>Στοιχείο ζημιάς</b>	<b>Εκτιμήσεις της παρούσας αξίας των μελλοντικών ταμειακών ροών</b>	<b>Προσαρμογή μη χρηματ/κού κινδύνου</b>		
<i>(ποσά σε χιλιάδες €)</i>						
Υποχρεώσεις ασφαλιστηρίων συμβολαίων την 1/1	20.305	-	198.613	10.020	-	228.939
Περιουσιακά στοιχεία ασφαλιστηρίων συμβολαίων την 1/1	-	-	-	-	-	-
<b>Καθαρή Ασφαλιστική Υποχρέωση την 1.1</b>	<b>20.305</b>	<b>-</b>	<b>198.613</b>	<b>10.020</b>	<b>-</b>	<b>228.939</b>
<b>Έσοδα Ασφάλισης</b>						
Συμβόλαια υπό τροποποιημένη αναδρομική προσέγγιση	-	-	-	-	-	-
Συμβόλαια βάσει την προσέγγισης της εύλογης αξίας	-	-	-	-	-	-
Υπόλοιπα Συμβόλαια	(68.412)	-	-	-	-	(68.412)
	<b>(68.412)</b>	<b>-</b>	<b>-</b>	<b>-</b>	<b>-</b>	<b>(68.412)</b>
<b>Δαπάνες υπηρεσιών ασφάλισης</b>						
Επισυμβάσεις απαιτήσεις και λοιπά καταλογιστέα έξοδα	-	-	54.710	1.053	-	55.763
Απόσβεση των ταμειακών ροών απόκτησης ασφάλισης	15.484	-	-	-	-	15.484
Μεταβολές στην υποχρέωση για επισυμβάσεις απαιτήσεις	-	-	(29.365)	(2.987)	-	(32.352)
Ζημίες επαχθών ομάδων συμβολαίων και αναστροφές των εν λόγω ζημιών	-	-	-	-	-	-
	<b>15.484</b>	<b>-</b>	<b>25.345</b>	<b>(1.934)</b>	<b>-</b>	<b>38.895</b>
Επενδυτικά Στοιχεία	-	-	-	-	-	-
<b>Αποτέλεσμα υπηρεσιών ασφάλισης</b>	<b>(52.928)</b>	<b>-</b>	<b>25.345</b>	<b>(1.934)</b>	<b>-</b>	<b>(29.517)</b>
Χρηματοοικονομικά έσοδα ή δαπάνες ασφάλισης	-	-	(14.172)	-	-	(14.172)
Επίδραση από διακυμάνσεις συναλλαγματικών ισοτιμιών	-	-	-	-	-	-
<b>Συνολικές μεταβολές στην κατάσταση αποτελεσμάτων &amp; λοιπών συνολικών εσόδων</b>	<b>(52.928)</b>	<b>-</b>	<b>11.173</b>	<b>(1.934)</b>	<b>-</b>	<b>(43.688)</b>
<b>Ταμειακές Ροές</b>						
Εισπραχθέντα ασφάλιστρα	66.152	-	-	-	-	66.152
Πληρωμές επισυμβάσεων απαιτήσεων και άλλων δαπανών υπηρεσιών ασφάλισης	-	-	(51.642)	-	-	(51.642)
Ταμειακές ροές απόκτησης ασφάλισης	(14.458)	-	-	-	-	(14.458)
<b>Συνολικές ταμειακές ροές</b>	<b>51.694</b>	<b>-</b>	<b>(51.642)</b>	<b>-</b>	<b>-</b>	<b>52</b>
<b>Λοιπές Κινήσεις</b>						
Μεταφορά σε άλλα στοιχεία της κατάστασης οικονομικής θέσης	-	-	-	-	-	-
Απελευθέρωση από περιουσιακό στοιχείο για ταμειακές ροές απόκτησης ασφάλισης	-	-	-	-	-	-
<b>Καθαρή Ασφαλιστική Υποχρέωση την 31/12</b>	<b>19.072</b>	<b>-</b>	<b>158.144</b>	<b>8.086</b>	<b>-</b>	<b>185.302</b>
Υποχρεώσεις ασφαλιστηρίων συμβολαίων την 31/12	19.073	-	158.145	8.086	-	185.303
Περιουσιακά στοιχεία ασφαλιστηρίων συμβολαίων την 31/12	-	-	-	-	-	-
<b>Καθαρή Ασφαλιστική Υποχρέωση την 31/12</b>	<b>19.073</b>	<b>-</b>	<b>158.145</b>	<b>8.086</b>	<b>-</b>	<b>185.303</b>

Ο παρακάτω πίνακας παρουσιάζει την κίνηση της καθαρής απαίτησης/υποχρέωσης ασφαλιστηρίων συμβολαίων, αναλύοντας την υποχρέωση εναπομένουσας κάλυψης και την υποχρέωση για επισυμβάσεις απαιτήσεις για το χαρτοφυλάκιο λοιπών κλάδων:

Λοιποί Κλάδοι - Ασφαλιστήρια συμβόλαια που εκδόθηκαν	31/12/2023					Σύνολο
	Υποχρέωση εναπομένουσας κάλυψης		Υποχρέωση για επισυμβάσεις απαιτήσεις		Περιουσιακό στοιχείο για ταμειακές ροές απόκτησης ασφάλισης	
	Εξαριθρομένου του στοιχείου ζημιάς	Στοιχείο ζημιάς	Εκτιμήσεις της παρούσας αξίας των μελλοντικών ταμειακών ρών	Προσαρμογή μη χρηματ/κού κινδύνου		
<i>(ποσά σε χιλιάδες €)</i>						
Υποχρεώσεις ασφαλιστηρίων συμβολαίων την 1/1	18.418	-	70.714	4.816	-	93.947
Περιουσιακά στοιχεία ασφαλιστηρίων συμβολαίων την 1/1	(2.242)	-	1.516	40	-	(687)
<b>Καθαρή Ασφαλιστική Υποχρέωση την 1/1</b>	<b>16.176</b>	<b>-</b>	<b>72.229</b>	<b>4.856</b>	<b>-</b>	<b>93.261</b>
<b>Έσοδα Ασφάλισης</b>						
Συμβόλαια υπό τροποποιημένη αναδρομική προσέγγιση	-	-	-	-	-	-
Συμβόλαια βάσει την προσέγγισης της εύλογης αξίας	-	-	-	-	-	-
Υπόλοιπα Συμβόλαια	(131.310)	-	-	-	-	(131.310)
	<b>(131.310)</b>	<b>-</b>	<b>-</b>	<b>-</b>	<b>-</b>	<b>(131.310)</b>
<b>Δαπάνες υπηρεσιών ασφάλισης</b>						
Επισυμβάσεις απαιτήσεις και λοιπά καταλογιστέα έξοδα	-	-	98.117	3.027	-	101.144
Απόσβεση των ταμειακών ρών απόκτησης ασφάλισης	23.428	-	-	-	-	23.428
Μεταβολές στην υποχρέωση για επισυμβάσεις απαιτήσεις	-	-	65.290	3.719	-	69.009
Ζημίες επαχθών ομάδων συμβολαίων και αναστροφές των εν λόγω ζημιών	-	-	-	-	-	-
	<b>23.428</b>	<b>-</b>	<b>163.408</b>	<b>6.746</b>	<b>-</b>	<b>193.581</b>
Επενδυτικά Στοιχεία	-	-	-	-	-	-
<b>Αποτέλεσμα υπηρεσιών ασφάλισης</b>	<b>(107.882)</b>	<b>-</b>	<b>163.408</b>	<b>6.746</b>	<b>-</b>	<b>62.272</b>
Χρηματοοικονομικά έσοδα ή δαπάνες ασφάλισης	-	-	4.012	-	-	4.012
Επίδραση από διακυμάνσεις συναλλαγματικών ισοτιμιών	-	-	-	-	-	-
<b>Συνολικές μεταβολές στην κατάσταση αποτελεσμάτων &amp; λοιπών συνολικών εσόδων</b>	<b>(107.882)</b>	<b>-</b>	<b>167.419</b>	<b>6.746</b>	<b>-</b>	<b>66.283</b>
<b>Ταμειακές Ροές</b>						
Εισπραχθέντα ασφάλιστρα	137.412	-	-	-	-	137.412
Πληρωμές επισυμβασών απαιτήσεων και άλλων δαπανών υπηρεσιών ασφάλισης	-	-	(27.693)	-	-	(27.693)
Ταμειακές ροές απόκτησης ασφάλισης	(23.174)	-	-	-	-	(23.174)
<b>Συνολικές ταμειακές ροές</b>	<b>114.237</b>	<b>-</b>	<b>(27.693)</b>	<b>-</b>	<b>-</b>	<b>86.544</b>
<b>Λοιπές Κινήσεις</b>						
Μεταφορά σε άλλα στοιχεία της κατάστασης οικονομικής θέσης	-	-	-	-	-	-
Απελευθέρωση από περιουσιακό στοιχείο για ταμειακές ροές απόκτησης ασφάλισης	-	-	-	-	-	-
<b>Καθαρή Ασφαλιστική Υποχρέωση την 31/12</b>	<b>22.531</b>	<b>-</b>	<b>211.956</b>	<b>11.602</b>	<b>-</b>	<b>246.088</b>
Υποχρεώσεις ασφαλιστηρίων συμβολαίων την 31/12	22.724	-	211.926	11.585	-	246.235
Περιουσιακά στοιχεία ασφαλιστηρίων συμβολαίων την 31/12	(193)	-	30	17	-	(146)
<b>Καθαρή Ασφαλιστική Υποχρέωση την 31/12</b>	<b>22.531</b>	<b>-</b>	<b>211.956</b>	<b>11.602</b>	<b>-</b>	<b>246.088</b>

<b>ΟΜΙΛΟΣ</b>						
<b>31/12/2022</b>						
<b>Λοιποί Κλάδοι - Ασφαλιστήρια συμβόλαια που εκδόθηκαν</b>	<b>Υποχρέωση εναπομένουσας κάλυψης</b>		<b>Υποχρέωση για επισυμβάσεις απαιτήσεις</b>		<b>Περιουσιακό στοιχείο για ταμειακές ροές απόκτησης ασφάλισης</b>	<b>Σύνολο</b>
	<b>Εξαιρουμένου του στοιχείου ζημιάς</b>	<b>Στοιχείο ζημιάς</b>	<b>Εκτιμήσεις της παρούσας αξίας των μελλοντικών ταμειακών ροών</b>	<b>Προσαρμογή μη χρηματ/κού κινδύνου</b>		
<i>(ποσά σε χιλιάδες €)</i>						
Υποχρεώσεις ασφαλιστηρίων συμβολαίων την 1/1	14.448	-	87.224	5.735	-	107.406
Περιουσιακά στοιχεία ασφαλιστηρίων συμβολαίων την 1/1	-	-	-	-	-	-
<b>Καθαρή Ασφαλιστική Υποχρέωση την 1/1</b>	<b>14.448</b>	<b>-</b>	<b>87.224</b>	<b>5.735</b>	<b>-</b>	<b>107.406</b>
<b>Έσοδα Ασφάλισης</b>						
Συμβόλαια υπό τροποποιημένη αναδρομική προσέγγιση	-	-	-	-	-	-
Συμβόλαια βάσει την προσέγγισης της εύλογης αξίας	-	-	-	-	-	-
Υπόλοιπα Συμβόλαια	(110.358)	-	-	-	-	(110.358)
	<b>(110.358)</b>	<b>-</b>	<b>-</b>	<b>-</b>	<b>-</b>	<b>(110.358)</b>
<b>Δαπάνες υπηρεσιών ασφάλισης</b>						
Επισυμβάσεις απαιτήσεις και λοιπά καταλογιστέα έξοδα	-	-	26.381	377	-	26.758
Απόσβεση των ταμειακών ροών απόκτησης ασφάλισης	23.077	-	-	-	-	23.077
Μεταβολές στην υποχρέωση για επισυμβάσεις απαιτήσεις	-	-	(4.961)	(1.257)	-	(6.218)
Ζημίες επαχθών ομάδων συμβολαίων και αναστροφές των εν λόγω ζημιών	-	-	-	-	-	-
	<b>23.077</b>	<b>-</b>	<b>21.420</b>	<b>(879)</b>	<b>-</b>	<b>43.617</b>
Επενδυτικά Στοιχεία	-	-	-	-	-	-
<b>Αποτέλεσμα υπηρεσιών ασφάλισης</b>	<b>(87.282)</b>	<b>-</b>	<b>21.420</b>	<b>(879)</b>	<b>-</b>	<b>(66.741)</b>
Χρηματοοικονομικά έσοδα ή δαπάνες ασφάλισης	-	-	(8.232)	-	-	(8.231)
Επίδραση από διακυμάνσεις συναλλαγματικών ισοτιμιών	-	-	-	-	-	-
<b>Συνολικές μεταβολές στην κατάσταση αποτελεσμάτων &amp; λοιπών συνολικών εσόδων</b>	<b>(87.282)</b>	<b>-</b>	<b>13.188</b>	<b>(879)</b>	<b>-</b>	<b>(74.973)</b>
<b>Ταμειακές Ροές</b>						
Εισπραχθέντα ασφαλιστήρια	108.826	-	-	-	-	108.826
Πληρωμές επισυμβάσεων απαιτήσεων και άλλων δαπανών υπηρεσιών ασφάλισης	-	-	(28.183)	-	-	(28.183)
Ταμειακές ροές απόκτησης ασφάλισης	(19.816)	-	-	-	-	(19.816)
<b>Συνολικές ταμειακές ροές</b>	<b>89.010</b>	<b>-</b>	<b>(28.183)</b>	<b>-</b>	<b>-</b>	<b>60.827</b>
<b>Λοιπές Κινήσεις</b>						
Μεταφορά σε άλλα στοιχεία της κατάστασης οικονομικής θέσης	-	-	-	-	-	-
Απελευθέρωση από περιουσιακό στοιχείο για ταμειακές ροές απόκτησης ασφάλισης	-	-	-	-	-	-
<b>Καθαρή Ασφαλιστική Υποχρέωση την 31/12</b>	<b>16.176</b>	<b>-</b>	<b>72.229</b>	<b>4.856</b>	<b>-</b>	<b>93.260</b>
Υποχρεώσεις ασφαλιστηρίων συμβολαίων την 31/12	18.418	-	70.714	4.816	-	93.947
Περιουσιακά στοιχεία ασφαλιστηρίων συμβολαίων την 31/12	(2.242)	-	1.516	40	-	(687)
<b>Καθαρή Ασφαλιστική Υποχρέωση την 31/12</b>	<b>16.176</b>	<b>-</b>	<b>72.230</b>	<b>4.856</b>	<b>-</b>	<b>93.261</b>

ΕΤΑΙΡΙΑ						
31/12/2023						
Λοιποί Κλάδοι - Ασφαλιστήρια συμβόλαια που εκδόθηκαν	Υποχρέωση εναπομένουσας κάλυψης		Υποχρέωση για επισυμβάσεις απαιτήσεις		Περιουσιακό στοιχείο για ταμειακές ροές απόκτησης ασφάλισης	Σύνολο
	Εξαριφουμένου του στοιχείου ζημιάς	Στοιχείο ζημιάς	Εκτιμήσεις της παρούσας αξίας των μελλοντικών ταμειακών ροών	Προσαρμογή μη χρηματ/κού κινδύνου		
<i>(ποσά σε χιλιάδες €)</i>						
Υποχρεώσεις ασφαλιστηρίων συμβολαίων την 1/1	16.724	-	70.315	4.732	-	91.771
Περιουσιακά στοιχεία ασφαλιστηρίων συμβολαίων την 1/1	(2.242)	-	1.516	40	-	(687)
<b>Καθαρή Ασφαλιστική Υποχρέωση την 1/1</b>	<b>14.482</b>	<b>-</b>	<b>71.830</b>	<b>4.772</b>	<b>-</b>	<b>91.084</b>
<b>Έσοδα Ασφάλισης</b>						
Συμβόλαια υπό τροποποιημένη αναδρομική προσέγγιση	-	-	-	-	-	-
Συμβόλαια βάσει την προσέγγισης της εύλογης αξίας	-	-	-	-	-	-
Υπόλοιπα Συμβόλαια	(127.176)	-	-	-	-	(127.176)
	<b>(127.176)</b>	<b>-</b>	<b>-</b>	<b>-</b>	<b>-</b>	<b>(127.176)</b>
<b>Δαπάνες υπηρεσιών ασφάλισης</b>						
Επισυμβάσεις απαιτήσεις και λοιπά καταλογιστέα έξοδα	-	-	97.359	3.027	-	100.386
Απόσβεση των ταμειακών ροών απόκτησης ασφάλισης	22.009	-	-	-	-	22.009
Μεταβολές στην υποχρέωση για επισυμβάσεις απαιτήσεις	-	-	65.461	3.736	-	69.197
Ζημίες επαχθών ομάδων συμβολαίων και αναστροφές των εν λόγω ζημιών	-	-	-	-	-	-
	<b>22.009</b>	<b>-</b>	<b>162.820</b>	<b>6.763</b>	<b>-</b>	<b>191.592</b>
Επενδυτικά Στοιχεία	-	-	-	-	-	-
<b>Αποτέλεσμα υπηρεσιών ασφάλισης</b>	<b>(105.167)</b>	<b>-</b>	<b>162.820</b>	<b>6.763</b>	<b>-</b>	<b>64.416</b>
Χρηματοοικονομικά έσοδα ή δαπάνες ασφάλισης	-	-	3.948	-	-	3.948
Επίδραση από διακυμάνσεις συναλλαγματικών ισοτιμιών	-	-	-	-	-	-
<b>Συνολικές μεταβολές στην κατάσταση αποτελεσμάτων &amp; λοιπών συνολικών εσόδων</b>	<b>(105.167)</b>	<b>-</b>	<b>166.768</b>	<b>6.763</b>	<b>-</b>	<b>68.364</b>
Εισπραχθέντα ασφάλιστρα	133.127	-	-	-	-	133.127
Πληρωμές επισυμβάσεων απαιτήσεων και άλλων δαπανών υπηρεσιών ασφάλισης	-	-	(26.638)	-	-	(26.638)
Ταμειακές ροές απόκτησης ασφάλισης	(21.978)	-	-	-	-	(21.978)
<b>Συνολικές ταμειακές ροές</b>	<b>111.149</b>	<b>-</b>	<b>(26.638)</b>	<b>-</b>	<b>-</b>	<b>84.511</b>
<b>Λοιπές Κινήσεις</b>						
Μεταφορά σε άλλα στοιχεία της κατάστασης οικονομικής θέσης	-	-	-	-	-	-
Απελευθέρωση από περιουσιακό στοιχείο για ταμειακές ροές απόκτησης ασφάλισης	-	-	-	-	-	-
<b>Καθαρή Ασφαλιστική Υποχρέωση την 31/12</b>	<b>20.464</b>	<b>-</b>	<b>211.960</b>	<b>11.535</b>	<b>-</b>	<b>243.959</b>
Υποχρεώσεις ασφαλιστηρίων συμβολαίων την 31/12	20.657	-	211.930	11.518	-	244.105
Περιουσιακά στοιχεία ασφαλιστηρίων συμβολαίων την 31/12	(193)	-	30	17	-	(146)
<b>Καθαρή Ασφαλιστική Υποχρέωση την 31/12</b>	<b>20.464</b>	<b>-</b>	<b>211.960</b>	<b>11.535</b>	<b>-</b>	<b>243.959</b>

Η σημαντική αύξηση ύψους €169.6 εκατ. της υποχρέωσης για επισυμβάσεις απαιτήσεις το 2023 σε σύγκριση με την περσινή χρονιά (2022: €20.3 εκατ.) οφείλεται κυρίως στο ακραίο καιρικό φαινόμενο Daniel. Σημαντικό μέρος των ζημιών ανακτάται από σχετικές αντασφαλιστικές συμβάσεις, όπως απεικονίζεται και στον πίνακα μεταβολής του καθαρού περιουσιακού στοιχείου ή της υποχρέωσης για συμβόλαια αντασφάλισης που κατέχονται.

ΕΤΑΙΡΙΑ						
31/12/2022						
Λοιποί Κλάδοι - Ασφαλιστήρια συμβόλαια που εκδόθηκαν	Υποχρέωση εναπομένουσας κάλυψης		Υποχρέωση για επισυμβάσεις απαιτήσεις		Περιουσιακό στοιχείο για ταμειακές ροές απόκτησης ασφάλισης	Σύνολο
	Εξαριουμένου του στοιχείου ζημιάς	Στοιχείο ζημιάς	Εκτιμήσεις της παρούσας αξίας των μελλοντικών ταμειακών ροών	Προσαρμογή μη χρηματ/κού κινδύνου		
<i>(ποσά σε χιλιάδες €)</i>						
Υποχρεώσεις ασφαλιστηρίων συμβολαίων την 1/1	13.851	-	85.641	5.645	-	105.138
Περιουσιακά στοιχεία ασφαλιστηρίων συμβολαίων την 1/1	-	-	-	-	-	-
<b>Καθαρή Ασφαλιστική Υποχρέωση την 1/1</b>	<b>13.851</b>	<b>-</b>	<b>85.641</b>	<b>5.645</b>	<b>-</b>	<b>105.138</b>
<b>Έσοδα Ασφάλισης</b>						
Συμβόλαια υπό τροποποιημένη αναδρομική προσέγγιση	-	-	-	-	-	-
Συμβόλαια βάσει την προσέγγισης της εύλογης αξίας	-	-	-	-	-	-
Υπόλοιπα Συμβόλαια	(106.505)	-	-	-	-	(106.505)
	<b>(106.505)</b>	<b>-</b>	<b>-</b>	<b>-</b>	<b>-</b>	<b>(106.505)</b>
<b>Δαπάνες υπηρεσιών ασφάλισης</b>						
Επισυμβάσεις απαιτήσεις και λοιπά καταλογιστέα έξοδα	-	-	26.366	377	-	26.743
Απόσβεση των ταμειακών ροών απόκτησης ασφάλισης	20.966	-	-	-	-	20.966
Μεταβολές στην υποχρέωση για επισυμβάσεις απαιτήσεις	-	-	(5.148)	(1.251)	-	(6.399)
Ζημίες επαχθών ομάδων συμβολαίων και αναστροφές των εν λόγω ζημιών	-	-	-	-	-	-
	<b>20.966</b>	<b>-</b>	<b>21.218</b>	<b>(874)</b>	<b>-</b>	<b>41.310</b>
Επενδυτικά Στοιχεία	-	-	-	-	-	-
<b>Αποτέλεσμα υπηρεσιών ασφάλισης</b>	<b>(85.539)</b>	<b>-</b>	<b>21.218</b>	<b>(874)</b>	<b>-</b>	<b>(65.195)</b>
Χρηματοοικονομικά έσοδα ή δαπάνες ασφάλισης	-	-	(8.148)	-	-	(8.148)
Επίδραση από διακυμάνσεις συναλλαγματικών ισοτιμιών	-	-	-	-	-	-
<b>Συνολικές μεταβολές στην κατάσταση αποτελεσμάτων &amp; λοιπών συνολικών εσόδων</b>	<b>(85.539)</b>	<b>-</b>	<b>13.070</b>	<b>(874)</b>	<b>-</b>	<b>(73.343)</b>
<b>Ταμειακές Ροές</b>						
Εισπραχθέντα ασφάλιστρα	104.921	-	-	-	-	104.921
Πληρωμές επισυμβασών απαιτήσεων και άλλων δαπανών υπηρεσιών ασφάλισης	-	-	(26.880)	-	-	(26.880)
Ταμειακές ροές απόκτησης ασφάλισης	(18.751)	-	-	-	-	(18.751)
<b>Συνολικές ταμειακές ροές</b>	<b>86.170</b>	<b>-</b>	<b>(26.880)</b>	<b>-</b>	<b>-</b>	<b>59.290</b>
<b>Λοιπές Κινήσεις</b>						
Μεταφορά σε άλλα στοιχεία της κατάστασης οικονομικής θέσης	-	-	-	-	-	-
Απελευθέρωση από περιουσιακό στοιχείο για ταμειακές ροές απόκτησης ασφάλισης	-	-	-	-	-	-
<b>Καθαρή Ασφαλιστική Υποχρέωση την 31/12</b>	<b>14.482</b>	<b>-</b>	<b>71.831</b>	<b>4.771</b>	<b>-</b>	<b>91.085</b>
Υποχρεώσεις ασφαλιστηρίων συμβολαίων την 31/12	16.724	-	70.315	4.732	-	91.771
Περιουσιακά στοιχεία ασφαλιστηρίων συμβολαίων την 31/12	(2.242)	-	1.516	40	-	(687)
<b>Καθαρή Ασφαλιστική Υποχρέωση την 31/12</b>	<b>14.482</b>	<b>-</b>	<b>71.830</b>	<b>4.772</b>	<b>-</b>	<b>91.084</b>

iii. Ανάλυση κίνησης της καθαρής απαίτησης / υποχρέωσης των συμβολαίων αντασφάλισης που κατέχονται

Ο παρακάτω πίνακας παρουσιάζει την κίνηση της καθαρής απαίτησης/υποχρέωσης των συμβολαίων αντασφάλισης που κατέχονται, αναλύοντας το περιουσιακό στοιχείο εναπομένουσας κάλυψης και τα ανακτήσιμα ποσά για επισυμβάσεις απαιτήσεις για το χαρτοφυλάκιο κινδύνου Ζωής & Αποταμίευσης:

ΟΜΙΛΟΣ Κίνδυνος Ζωής & Αποταμίευσης - Διακρατούμενα συμβόλαια αντασφάλισης	31/12/2023					Σύνολο
	Περιουσιακό στοιχείο εναπομένουσας κάλυψης		Ανακτήσιμα ποσά για επισυμβάσεις απαιτήσεις			
	Εξαφρουμένου του στοιχείου ανάκτησης ζημίας	Στοιχείο ανάκτησης ζημίας	Συμβόλαια εκτός της Προσέγγισης κατανομής ασφαλιστρών	Συμβόλαια μέσω της Προσέγγισης κατανομής ασφαλιστρών		
			Εκτιμήσεις της παρούσας αξίας των μελλοντικών ταμειακών ροών	Προσαρμογή μη χρηματ/κού κινδύνου		
<i>(ποσά σε χιλιάδες €)</i>						
Περιουσιακά στοιχεία συμβολαίων αντασφάλισης την 1/1	5.358	949	(289)	107	4	6.129
Υποχρεώσεις συμβολαίων αντασφάλισης την 1/1	(3.946)	-	-	1.872	58	(2.016)
<b>Καθαρή (υποχρέωση)/περιουσιακό στοιχείο συμβολαίων αντασφάλισης την 1/1</b>	<b>1.412</b>	<b>949</b>	<b>(289)</b>	<b>1.979</b>	<b>62</b>	<b>4.114</b>
<b>Κατανομή ασφαλιστρών από αντασφάλιση</b>						
Ποσά που συνεπάγονται μεταβολές στο περιουσιακό στοιχείο εναπομένουσας κάλυψης	(1.508)	-	-	-	-	(1.508)
<b>Ανακτήσιμα ποσά από αντασφαλιστές</b>						
Αναγνώριση στοιχείου ανάκτησης ζημίας από υποκείμενα επαχθή ασφαλιστήρια συμβόλαια	-	223	-	-	-	223
Αναστροφή στοιχείου ανάκτησης ζημίας από υποκείμενα επαχθή ασφαλιστήρια συμβόλαια	-	(60)	-	-	-	(60)
Ανακτήσιμα ποσά από επισυμβάσεις απαιτήσεις και άλλων δαπανών υπηρεσιών ασφάλισης	-	-	558	236	-	794
Μεταβολές στα ανακτήσιμα ποσά της υποχρέωσης για επισυμβάσεις απαιτήσεις	-	-	(134)	(191)	(12)	(336)
Μεταβολές στις ταμειακές ροές εκπλήρωσης από υποκείμενα επαχθή ασφαλιστήρια συμβόλαια	-	(8)	-	-	-	(8)
	-	155	424	46	(12)	613
<b>Επενδυτικά στοιχεία αντασφάλισης</b>						
Επίδραση από μεταβολές στον κίνδυνο μη απόδοσης	-	-	-	-	-	-
Κόστος αναδρομικής κάλυψης συμβολαίων αντασφάλισης	-	-	-	-	-	-
<b>Καθαρό κόστος ή κέρδος από διακρατούμενα συμβόλαια αντασφάλισης</b>	<b>(1.508)</b>	<b>155</b>	<b>424</b>	<b>46</b>	<b>(12)</b>	<b>(895)</b>
Χρηματοοικονομικά έσοδα από διακρατούμενα συμβόλαια αντασφάλισης	3	11	-	(12)	-	2
Επίδραση από διακυμάνσεις συναλλαγματικών ισοτιμιών	-	-	-	-	-	-
<b>Συνολικές μεταβολές στην κατάσταση αποτελεσμάτων &amp; λοιπών συνολικών εσόδων</b>	<b>(1.505)</b>	<b>166</b>	<b>424</b>	<b>34</b>	<b>(12)</b>	<b>(893)</b>
<b>Ταμειακές Ροές</b>						
Καταβληθέντα ασφαλιστήρια	1.895	-	-	-	-	1.895
Εισπραχθέντα ποσά	-	-	(1.054)	(372)	-	(1.427)
<b>Συνολικές ταμειακές ροές</b>	<b>1.895</b>	<b>-</b>	<b>(1.054)</b>	<b>(372)</b>	<b>-</b>	<b>468</b>
Λοιπές Κινήσεις	-	-	-	-	-	-
<b>Καθαρή (υποχρέωση)/περιουσιακό στοιχείο συμβολαίων αντασφάλισης την 31/12</b>	<b>1.802</b>	<b>1.115</b>	<b>(919)</b>	<b>1.640</b>	<b>51</b>	<b>3.689</b>
Περιουσιακά στοιχεία συμβολαίων αντασφάλισης την 31/12	6.125	1.115	(919)	-	-	6.321
Υποχρεώσεις συμβολαίων αντασφάλισης την 31/12	(4.323)	-	-	1.640	51	(2.632)
<b>Καθαρή (υποχρέωση)/περιουσιακό στοιχείο συμβολαίων αντασφάλισης την 31/12</b>	<b>1.802</b>	<b>1.115</b>	<b>(919)</b>	<b>1.640</b>	<b>51</b>	<b>3.689</b>

ΟΜΙΛΟΣ Κίνδυνος Ζωής & Αποταμίευσης - Διακρατούμενα συμβόλαια αντασφάλισης	31/12/2022					
	Περιουσιακό στοιχείο εναπομένουσας κάλυψης		Ανακτήσιμα ποσά για επισυμβάσες απαιτήσεις			
	Εξαιρουμένου του στοιχείου ανάκτησης ζημίας	Στοιχείο ανάκτησης ζημίας	Συμβόλαια εκτός της Προσέγγισης κατανομής ασφαλιστρών	Συμβόλαια μέσω της Προσέγγισης κατανομής ασφαλιστρών		Σύνολο
Εκτιμήσεις της παρούσας αξίας των μελλοντικών ταμειακών ροών				Προσαρμογή μη χρηματ/κού κινδύνου		
<i>(ποσά σε χιλιάδες €)</i>						
Περιουσιακά στοιχεία συμβολαίων αντασφάλισης την 1/1	5.437	780	148	-	-	6.365
Υποχρεώσεις συμβολαίων αντασφάλισης την 1/1	(4.068)	-	-	3.090	80	(897)
<b>Καθαρή (υποχρέωση)/περιουσιακό στοιχείο συμβολαίων αντασφάλισης την 1/1</b>	<b>1.369</b>	<b>780</b>	<b>148</b>	<b>3.090</b>	<b>80</b>	<b>5.468</b>
<b>Κατανομή ασφαλιστρών από αντασφάλιση</b>						
Ποσά που συνεπάγονται μεταβολές στο περιουσιακό στοιχείο εναπομένουσας κάλυψης	(1.455)	-	-	-	-	(1.455)
<b>Ανακτήσιμα ποσά από αντασφαλιστές</b>						
Αναγνώριση στοιχείου ανάκτησης ζημίας από υποκείμενα επαχθή ασφαλιστήρια συμβόλαια	-	239	-	-	-	239
Αναστροφή στοιχείου ανάκτησης ζημίας από υποκείμενα επαχθή ασφαλιστήρια συμβόλαια	-	(52)	-	-	-	(52)
Ανακτήσιμα ποσά από επισυμβάσες απαιτήσεις και άλλων δαπανών υπηρεσιών ασφάλισης	-	-	574	263	4	841
Μεταβολές στα ανακτήσιμα ποσά της υποχρέωσης για επισυμβάσες απαιτήσεις	-	-	(26)	(273)	(22)	(321)
Μεταβολές στις ταμειακές ροές εκπλήρωσης από υποκείμενα επαχθή ασφαλιστήρια συμβόλαια	-	(21)	-	-	-	(21)
	-	165	548	(9)	(18)	685
Επενδυτικά στοιχεία αντασφάλισης	-	-	-	-	-	-
Επίδραση από μεταβολές στον κίνδυνο μη απόδοσης	-	-	-	-	-	-
Κόστος αναδρομικής κάλυψης συμβολαίων αντασφάλισης	-	-	-	-	-	-
<b>Καθαρό κόστος ή κέρδος από διακρατούμενα συμβόλαια αντασφάλισης</b>	<b>(1.455)</b>	<b>165</b>	<b>548</b>	<b>(9)</b>	<b>(18)</b>	<b>(770)</b>
Χρηματοοικονομικά έσοδα από διακρατούμενα συμβόλαια αντασφάλισης	(362)	4	-	(73)	-	(431)
Επίδραση από διακυμάνσεις συναλλαγματικών ισοτιμιών	-	-	-	-	-	-
<b>Συνολικές μεταβολές στην κατάσταση αποτελεσμάτων &amp; λοιπών συνολικών εσόδων</b>	<b>(1.817)</b>	<b>169</b>	<b>548</b>	<b>(82)</b>	<b>(18)</b>	<b>(1.200)</b>
<b>Ταμειακές Ροές</b>						
Καταβληθέντα ασφαλιστήρια	1.860	-	-	-	-	1.860
Εισπραχθέντα ποσά	-	-	(985)	(1.029)	-	(2.014)
<b>Συνολικές ταμειακές ροές</b>	<b>1.860</b>	<b>-</b>	<b>(985)</b>	<b>(1.029)</b>	<b>-</b>	<b>(154)</b>
Λοιπές Κινήσεις	-	-	-	-	-	-
<b>Καθαρή (υποχρέωση)/περιουσιακό στοιχείο συμβολαίων αντασφάλισης την 31/12</b>	<b>1.412</b>	<b>949</b>	<b>(289)</b>	<b>1.979</b>	<b>62</b>	<b>4.114</b>
Περιουσιακά στοιχεία συμβολαίων αντασφάλισης την 31/12	5.358	949	(289)	107	4	6.129
Υποχρεώσεις συμβολαίων αντασφάλισης την 31/12	(3.946)	-	-	1.872	58	(2.016)
<b>Καθαρή (υποχρέωση)/περιουσιακό στοιχείο συμβολαίων αντασφάλισης την 31/12</b>	<b>1.412</b>	<b>949</b>	<b>(289)</b>	<b>1.979</b>	<b>62</b>	<b>4.114</b>

<b>ΕΤΑΙΡΙΑ</b>		<b>31/12/2023</b>				
<b>Κίνδυνος Ζωής &amp; Αποταμίευσης - Διακρατούμενα συμβόλαια αντασφάλισης</b>	<b>Περιουσιακό στοιχείο εναπομένουσας κάλυψης</b>		<b>Ανακτήσιμα ποσά για επισυμβάσεις απαιτήσεις</b>		<b>Σύνολο</b>	
	<b>Εξαιρουμένου του στοιχείου ανάκτησης ζημίας</b>	<b>Στοιχείο ανάκτησης ζημίας</b>	<b>Εκτιμήσεις της παρούσας αξίας των μελλοντικών ταμειακών ροών</b>	<b>Προσαρμογή μη χρηματ/κού κινδύνου</b>		
<i>(ποσά σε χιλιάδες €)</i>						
Περιουσιακά στοιχεία συμβολαίων αντασφάλισης την 1/1	(95)	-	107	4	16	
Υποχρεώσεις συμβολαίων αντασφάλισης την 1/1	(3.946)	-	1.872	58	(2.016)	
<b>Καθαρή (υποχρέωση)/περιουσιακό στοιχείο συμβολαίων αντασφάλισης την 1/1</b>	<b>(4.041)</b>	<b>-</b>	<b>1.979</b>	<b>62</b>	<b>(2.000)</b>	
<b>Κατανομή ασφαλιστρών από αντασφάλιση</b>						
Ποσά που συνεπάγονται μεταβολές στο περιουσιακό στοιχείο εναπομένουσας κάλυψης	(501)	-	-	-	(501)	
<b>Ανακτήσιμα ποσά από αντασφαλιστές</b>						
Αναγνώριση στοιχείου ανάκτησης ζημίας από υποκείμενα επαχθή ασφαλιστήρια συμβόλαια	-	-	-	-	-	
Αναστροφή στοιχείου ανάκτησης ζημίας από υποκείμενα επαχθή ασφαλιστήρια συμβόλαια	-	-	-	-	-	
Ανακτήσιμα ποσά από επισυμβάσεις απαιτήσεις και άλλων δαπανών υπηρεσιών ασφάλισης	-	-	236	-	236	
Μεταβολές στα ανακτήσιμα ποσά της υποχρέωσης για επισυμβάσεις απαιτήσεις	-	-	(191)	(12)	(202)	
Μεταβολές στις ταμειακές ροές εκπλήρωσης από υποκείμενα επαχθή ασφαλιστήρια συμβόλαια	-	-	-	-	-	
	-	-	46	(12)	34	
Επενδυτικά στοιχεία αντασφάλισης	-	-	-	-	-	
Επίδραση από μεταβολές στον κίνδυνο μη απόδοσης	-	-	-	-	-	
Κόστος αναδρομικής κάλυψης συμβολαίων αντασφάλισης	-	-	-	-	-	
<b>Καθαρό κόστος ή κέρδος από διακρατούμενα συμβόλαια αντασφάλισης</b>	<b>(501)</b>	<b>-</b>	<b>46</b>	<b>(12)</b>	<b>(466)</b>	
Χρηματοοικονομικά έσοδα από διακρατούμενα συμβόλαια αντασφάλισης	(4)	-	(12)	-	(16)	
Επίδραση από διακυμάνσεις συναλλαγματικών ισοτιμιών	-	-	-	-	-	
<b>Συνολικές μεταβολές στην κατάσταση αποτελεσμάτων &amp; λοιπών συνολικών εσόδων</b>	<b>(505)</b>	<b>-</b>	<b>33</b>	<b>(12)</b>	<b>(483)</b>	
<b>Ταμειακές Ροές</b>						
Καταβληθέντα ασφάλιστρα	222	-	-	-	222	
Εισπραχθέντα ποσά	-	-	(372)	-	(372)	
<b>Συνολικές ταμειακές ροές</b>	<b>222</b>	<b>-</b>	<b>(372)</b>	<b>-</b>	<b>(150)</b>	
<b>Λοιπές Κινήσεις</b>						
	-	-	-	-	-	
<b>Καθαρή (υποχρέωση)/περιουσιακό στοιχείο συμβολαίων αντασφάλισης την 31/12</b>	<b>(4.323)</b>	<b>-</b>	<b>1.640</b>	<b>51</b>	<b>(2.633)</b>	
Περιουσιακά στοιχεία συμβολαίων αντασφάλισης την 31/12	-	-	-	-	-	
Υποχρεώσεις συμβολαίων αντασφάλισης την 31/12	(4.323)	-	1.640	51	(2.632)	
<b>Καθαρή (υποχρέωση)/περιουσιακό στοιχείο συμβολαίων αντασφάλισης την 31/12</b>	<b>(4.323)</b>	<b>-</b>	<b>1.640</b>	<b>51</b>	<b>(2.632)</b>	



ΕΤΑΙΡΙΑ Κίνδυνος Ζωής & Αποταμίευσης - Διακρατούμενα συμβόλαια ανασφάλισης	31/12/2022				
	Περιουσιακό στοιχείο εναπομένουσας κάλυψης		Ανακτήσιμα ποσά για επισυμβάσεις απαιτήσεις		Σύνολο
	Εξαίρουμένου του στοιχείου ανάκτησης ζημίας	Στοιχείο ανάκτησης ζημίας	Εκτιμήσεις της παρούσας αξίας των μελλοντικών ταμειακών ροών	Προσαρμογή μη χρηματ/κού κινδύνου	
<i>(ποσά σε χιλιάδες €)</i>					
Περιουσιακά στοιχεία συμβολαίων ανασφάλισης την 1/1	-	-	-	-	-
Υποχρεώσεις συμβολαίων ανασφάλισης την 1/1	(4.005)	-	3.090	80	(835)
<b>Καθαρή (υποχρέωση)/περιουσιακό στοιχείο συμβολαίων ανασφάλισης την 1/1</b>	<b>(4.005)</b>	<b>-</b>	<b>3.090</b>	<b>80</b>	<b>(835)</b>
<b>Κατανομή ασφαλιστρών από ανασφάλιση</b>					
Ποσά που συνεπάγονται μεταβολές στο περιουσιακό στοιχείο εναπομένουσας κάλυψης	(476)	-	-	-	(476)
<b>Ανακτήσιμα ποσά από ανασφαλιστές</b>					
Αναγνώριση στοιχείου ανάκτησης ζημίας από υποκείμενα επαχθή ασφαλιστήρια συμβόλαια	-	-	-	-	-
Αναστροφή στοιχείου ανάκτησης ζημίας από υποκείμενα επαχθή ασφαλιστήρια συμβόλαια	-	-	-	-	-
Ανακτήσιμα ποσά από επισυμβάσεις απαιτήσεις και άλλων δαπανών υπηρεσιών ασφάλισης	-	-	263	-	263
Μεταβολές στα ανακτήσιμα ποσά της υποχρέωσης για επισυμβάσεις απαιτήσεις	-	-	(273)	(18)	(291)
Μεταβολές στις ταμειακές ροές εκπλήρωσης από υποκείμενα επαχθή ασφαλιστήρια συμβόλαια	-	-	-	-	-
	-	-	(9)	(18)	(28)
Επενδυτικά στοιχεία ανασφάλισης	-	-	-	-	-
Επίδραση από μεταβολές στον κίνδυνο μη απόδοσης	-	-	-	-	-
Κόστος αναδρομικής κάλυψης συμβολαίων ανασφάλισης	-	-	-	-	-
<b>Καθαρό κόστος ή κέρδος από διακρατούμενα συμβόλαια ανασφάλισης</b>	<b>(476)</b>	<b>-</b>	<b>(9)</b>	<b>(18)</b>	<b>(504)</b>
Χρηματοοικονομικά έσοδα από διακρατούμενα συμβόλαια ανασφάλισης	(4)	-	(73)	-	(77)
Επίδραση από διακυμάνσεις συναλλαγματικών ισοτιμιών	-	-	-	-	-
<b>Συνολικές μεταβολές στην κατάσταση αποτελεσμάτων &amp; λοιπών συνολικών εσόδων</b>	<b>(481)</b>	<b>-</b>	<b>(82)</b>	<b>(18)</b>	<b>(581)</b>
<b>Ταμειακές Ροές</b>					
Καταβληθέντα ασφάλιστρα	445	-	-	-	445
Εισπραχθέντα ποσά	-	-	(1.029)	-	(1.029)
<b>Συνολικές ταμειακές ροές</b>	<b>445</b>	<b>-</b>	<b>(1.029)</b>	<b>-</b>	<b>(584)</b>
Λοιπές Κινήσεις	-	-	-	-	-
<b>Καθαρή (υποχρέωση)/περιουσιακό στοιχείο συμβολαίων ανασφάλισης την 31/12</b>	<b>(4.041)</b>	<b>-</b>	<b>1.979</b>	<b>62</b>	<b>(2.000)</b>
Περιουσιακά στοιχεία συμβολαίων ανασφάλισης την 31/12	(95)	-	107	4	16
Υποχρεώσεις συμβολαίων ανασφάλισης την 31/12	(3.946)	-	1.872	58	(2.016)
<b>Καθαρή (υποχρέωση)/περιουσιακό στοιχείο συμβολαίων ανασφάλισης την 31/12</b>	<b>(4.041)</b>	<b>-</b>	<b>1.979</b>	<b>62</b>	<b>(2.000)</b>

Ο παρακάτω πίνακας παρουσιάζει την κίνηση της καθαρής απαίτησης/υποχρέωσης των συμβολαίων αντασφάλισης που κατέχονται, αναλύοντας το περιουσιακό στοιχείο εναπομένουσας κάλυψης και τα ανακτήσιμα ποσά για επισυμβάσεις απαιτήσεις για το χαρτοφυλάκιο κινδύνου Ζωής & Υγείας:

ΟΜΙΛΟΣ Κίνδυνος Ζωής & Υγείας - Διακρατούμενα συμβόλαια αντασφάλισης	31/12/2023				
	Περιουσιακό στοιχείο εναπομένουσας κάλυψης		Ανακτήσιμα ποσά για επισυμβάσεις απαιτήσεις		Σύνολο
	Εξαριουμένου του στοιχείου ανάκτησης ζημίας	Στοιχείο ανάκτησης ζημίας	Εκτιμήσεις της παρούσας αξίας των μελλοντικών ταμειακών ροών	Προσαρμογή μη χρηματικού κινδύνου	
<i>(ποσά σε χιλιάδες €)</i>					
Περιουσιακά στοιχεία συμβολαίων αντασφάλισης την 1/1	361	-	804	49	1.213
Υποχρεώσεις συμβολαίων αντασφάλισης την 1/1	(2.591)	-	889	1	(1.701)
<b>Καθαρή (υποχρέωση)/περιουσιακό στοιχείο συμβολαίων αντασφάλισης την 1/1</b>	<b>(2.231)</b>	<b>-</b>	<b>1.694</b>	<b>49</b>	<b>(488)</b>
<b>Κατανομή ασφαλιστρών από αντασφάλιση</b>					
Ποσά που συνεπάγονται μεταβολές στο περιουσιακό στοιχείο εναπομένουσας κάλυψης	(5.096)	-	-	-	(5.096)
<b>Ανακτήσιμα ποσά από αντασφαλιστές</b>					
Αναγνώριση στοιχείου ανάκτησης ζημίας από υποκείμενα επαχθή ασφαλιστήρια συμβόλαια	-	-	-	-	-
Αναστροφή στοιχείου ανάκτησης ζημίας από υποκείμενα επαχθή ασφαλιστήρια συμβόλαια	-	-	-	-	-
Ανακτήσιμα ποσά από επισυμβάσεις απαιτήσεις και άλλων δαπανών υπηρεσιών ασφαλίσης	-	-	887	5	892
Μεταβολές στα ανακτήσιμα ποσά της υποχρέωσης για επισυμβάσεις απαιτήσεις	-	-	(3)	3	-
Μεταβολές στις ταμειακές ροές εκπλήρωσης από υποκείμενα επαχθή ασφαλιστήρια συμβόλαια	-	-	-	-	-
	-	-	<b>884</b>	<b>8</b>	<b>892</b>
Επενδυτικά στοιχεία αντασφάλισης	-	-	-	-	-
Επίδραση από μεταβολές στον κίνδυνο μη απόδοσης	-	-	-	-	-
Κόστος αναδρομικής κάλυψης συμβολαίων αντασφάλισης	-	-	-	-	-
<b>Καθαρό κόστος ή κέρδος από διακρατούμενα συμβόλαια αντασφάλισης</b>	<b>(5.096)</b>	<b>-</b>	<b>883</b>	<b>8</b>	<b>(4.205)</b>
Χρηματοοικονομικά έσοδα από διακρατούμενα συμβόλαια αντασφάλισης	(39)	-	10	-	(30)
Επίδραση από διακυμάνσεις συναλλαγματικών ισοτιμιών	-	-	-	-	-
<b>Συνολικές μεταβολές στην κατάσταση αποτελεσμάτων &amp; λοιπών συνολικών εσόδων</b>	<b>(5.136)</b>	<b>-</b>	<b>893</b>	<b>8</b>	<b>(4.234)</b>
<b>Ταμειακές Ροές</b>					
Καταβληθέντα ασφαλιστήρια	6.188	-	-	-	6.188
Εισπραχθέντα ποσά	-	-	(612)	-	(612)
<b>Συνολικές ταμειακές ροές</b>	<b>6.188</b>	<b>-</b>	<b>(612)</b>	<b>-</b>	<b>5.577</b>
Λοιπές Κινήσεις	-	-	-	-	-
<b>Καθαρή (υποχρέωση)/περιουσιακό στοιχείο συμβολαίων αντασφάλισης την 31/12</b>	<b>(1.178)</b>	<b>-</b>	<b>1.975</b>	<b>58</b>	<b>855</b>
Περιουσιακά στοιχεία συμβολαίων αντασφάλισης την 31/12	614	-	998	52	1.664
Υποχρεώσεις συμβολαίων αντασφάλισης την 31/12	(1.792)	-	977	5	(810)
<b>Καθαρή (υποχρέωση)/περιουσιακό στοιχείο συμβολαίων αντασφάλισης την 31/12</b>	<b>(1.178)</b>	<b>-</b>	<b>1.975</b>	<b>58</b>	<b>855</b>

ΟΜΙΛΟΣ	31/12/2022				
	Περιουσιακό στοιχείο εναπομένουσας κάλυψης		Ανακτήσιμα ποσά για επισυμβάσεις απαιτήσεις		Σύνολο
	Εξαριφουμένου του στοιχείου ανάκτησης ζημίας	Στοιχείο ανάκτησης ζημίας	Εκτιμήσεις της παρούσας αξίας των μελλοντικών ταμειακών ροών	Προσαρμογή μη χρηματικού κινδύνου	
<i>(ποσά σε χιλιάδες €)</i>					
Περιουσιακά στοιχεία συμβολαίων αντασφάλισης την 1/1	(737)	-	1.789	51	1.103
Υποχρεώσεις συμβολαίων αντασφάλισης την 1/1	(123)	-	-	-	(123)
<b>Καθαρή (υποχρέωση)/περιουσιακό στοιχείο συμβολαίων αντασφάλισης την 1/1</b>	<b>(861)</b>	<b>-</b>	<b>1.789</b>	<b>51</b>	<b>979</b>
<b>Κατανομή ασφαλιστρών από αντασφάλιση</b>					
Ποσά που συνεπάγονται μεταβολές στο περιουσιακό στοιχείο εναπομένουσας κάλυψης	(4.051)	-	-	-	(4.051)
<b>Ανακτήσιμα ποσά από αντασφαλιστές</b>					
Αναγνώριση στοιχείου ανάκτησης ζημίας από υποκείμενα επαχθή ασφαλιστήρια συμβόλαια	-	-	-	-	-
Αναστροφή στοιχείου ανάκτησης ζημίας από υποκείμενα επαχθή ασφαλιστήρια συμβόλαια	-	-	-	-	-
Ανακτήσιμα ποσά από επισυμβάσεις απαιτήσεις και άλλων δαπανών υπηρεσιών ασφάλισης	-	-	736	-	736
Μεταβολές στα ανακτήσιμα ποσά της υποχρέωσης για επισυμβάσεις απαιτήσεις	-	-	(2)	(1)	(3)
Μεταβολές στις ταμειακές ροές εκπλήρωσης από υποκείμενα επαχθή ασφαλιστήρια συμβόλαια	-	-	-	-	-
	-	-	<b>734</b>	<b>(1)</b>	<b>732</b>
Επενδυτικά στοιχεία αντασφάλισης	-	-	-	-	-
Επίδραση από μεταβολές στον κίνδυνο μη απόδοσης	-	-	-	-	-
Κόστος αναδρομικής κάλυψης συμβολαίων αντασφάλισης	-	-	-	-	-
<b>Καθαρό κόστος ή κέρδος από διακρατούμενα συμβόλαια αντασφάλισης</b>	<b>(4.051)</b>	<b>-</b>	<b>734</b>	<b>(1)</b>	<b>(3.318)</b>
Χρηματοοικονομικά έσοδα από διακρατούμενα συμβόλαια αντασφάλισης	(3)	-	(55)	-	(58)
Επίδραση από διακυμάνσεις συναλλαγματικών ισοτιμιών	-	-	-	-	-
<b>Συνολικές μεταβολές στην κατάσταση αποτελεσμάτων &amp; λοιπών συνολικών εσόδων</b>	<b>(4.054)</b>	<b>-</b>	<b>679</b>	<b>(1)</b>	<b>(3.376)</b>
<b>Ταμειακές Ροές</b>					
Καταβληθέντα ασφαλιστήρια	2.684	-	-	-	2.684
Εισπραχθέντα ποσά	-	-	(774)	-	(774)
<b>Συνολικές ταμειακές ροές</b>	<b>2.684</b>	<b>-</b>	<b>(774)</b>	<b>-</b>	<b>1.909</b>
Λοιπές Κινήσεις	-	-	-	-	-
<b>Καθαρή (υποχρέωση)/περιουσιακό στοιχείο συμβολαίων αντασφάλισης την 31/12</b>	<b>(2.231)</b>	<b>-</b>	<b>1.694</b>	<b>49</b>	<b>(488)</b>
Περιουσιακά στοιχεία συμβολαίων αντασφάλισης την 31/12	361	-	804	48	1.213
Υποχρεώσεις συμβολαίων αντασφάλισης την 31/12	(2.591)	-	889	1	(1.701)
<b>Καθαρή (υποχρέωση)/περιουσιακό στοιχείο συμβολαίων αντασφάλισης την 31/12</b>	<b>(2.231)</b>	<b>-</b>	<b>1.694</b>	<b>49</b>	<b>(488)</b>

<b>ΕΤΑΙΡΙΑ</b>		<b>31/12/2023</b>				
Κίνδυνος Ζωής & Υγείας - Διακρατούμενα συμβόλαια αντασφάλισης	Περιουσιακό στοιχείο εναπομένουσας κάλυψης		Ανακτήσιμα ποσά για επισυμβάσεις απαιτήσεις		Σύνολο	
	Εξαιρουμένου του στοιχείου ανάκτησης ζημίας	Στοιχείο ανάκτησης ζημίας	Εκτιμήσεις της παρούσας αξίας των μελλοντικών ταμειακών ροών	Προσαρμογή μη χρηματ/κού κινδύνου		
<i>(ποσά σε χιλιάδες €)</i>						
Περιουσιακά στοιχεία συμβολαίων αντασφάλισης την 1/1	308	-	724	49	1.080	
Υποχρεώσεις συμβολαίων αντασφάλισης την 1/1	(2.591)	-	889	1	(1.701)	
<b>Καθαρή (υποχρέωση)/περιουσιακό στοιχείο συμβολαίων αντασφάλισης την 1/1</b>	<b>(2.283)</b>	<b>-</b>	<b>1.613</b>	<b>49</b>	<b>(621)</b>	
<b>Κατανομή ασφαλιστρών από αντασφάλιση</b>						
Ποσά που συνεπάγονται μεταβολές στο περιουσιακό στοιχείο εναπομένουσας κάλυψης	(4.682)	-	-	-	(4.682)	
<b>Ανακτήσιμα ποσά από αντασφαλιστές</b>						
Αναγνώριση στοιχείου ανάκτησης ζημίας από υποκείμενα επαχθή ασφαλιστήρια συμβόλαια	-	-	-	-	-	
Αναστροφή στοιχείου ανάκτησης ζημίας από υποκείμενα επαχθή ασφαλιστήρια συμβόλαια	-	-	-	-	-	
Ανακτήσιμα ποσά από επισυμβάσεις απαιτήσεις και άλλων δαπανών υπηρεσιών ασφάλισης	-	-	635	-	635	
Μεταβολές στα ανακτήσιμα ποσά της υποχρέωσης για επισυμβάσεις απαιτήσεις	-	-	(12)	8	(4)	
Μεταβολές στις ταμειακές ροές εκπλήρωσης από υποκείμενα επαχθή ασφαλιστήρια συμβόλαια	-	-	-	-	-	
	-	-	<b>623</b>	<b>8</b>	<b>631</b>	
Επενδυτικά στοιχεία αντασφάλισης	-	-	-	-	-	
Επίδραση από μεταβολές στον κίνδυνο μη απόδοσης	-	-	-	-	-	
Κόστος αναδρομικής κάλυψης συμβολαίων αντασφάλισης	-	-	-	-	-	
<b>Καθαρό κόστος ή κέρδος από διακρατούμενα συμβόλαια αντασφάλισης</b>	<b>(4.682)</b>	<b>-</b>	<b>623</b>	<b>8</b>	<b>(4.051)</b>	
Χρηματοοικονομικά έσοδα από διακρατούμενα συμβόλαια αντασφάλισης	(39)	-	10	-	(29)	
Επίδραση από διακυμάνσεις συναλλαγματικών ισοτιμιών	-	-	-	-	-	
<b>Συνολικές μεταβολές στην κατάσταση αποτελεσμάτων &amp; λοιπών συνολικών εσόδων</b>	<b>(4.722)</b>	<b>-</b>	<b>633</b>	<b>8</b>	<b>(4.080)</b>	
<b>Ταμειακές Ροές</b>						
Καταβληθέντα ασφαλιστρα	5.890	-	-	-	5.890	
Εισπραχθέντα ποσά	-	-	(537)	-	(537)	
<b>Συνολικές ταμειακές ροές</b>	<b>5.890</b>	<b>-</b>	<b>(537)</b>	<b>-</b>	<b>5.353</b>	
<b>Λοιπές Κινήσεις</b>	<b>-</b>	<b>-</b>	<b>-</b>	<b>-</b>	<b>-</b>	
<b>Καθαρή (υποχρέωση)/περιουσιακό στοιχείο συμβολαίων αντασφάλισης την 31/12</b>	<b>(1.115)</b>	<b>-</b>	<b>1.710</b>	<b>58</b>	<b>652</b>	
Περιουσιακά στοιχεία συμβολαίων αντασφάλισης την 31/12	677	-	732	52	1.461	
Υποχρεώσεις συμβολαίων αντασφάλισης την 31/12	(1.792)	-	977	5	(810)	
<b>Καθαρή (υποχρέωση)/περιουσιακό στοιχείο συμβολαίων αντασφάλισης την 31/12</b>	<b>(1.115)</b>	<b>-</b>	<b>1.709</b>	<b>58</b>	<b>651</b>	

<b>ΕΤΑΙΡΙΑ</b>		<b>31/12/2022</b>				
<b>Κίνδυνος Ζωής &amp; Υγείας- Διακρατούμενα συμβόλαια αντασφάλισης</b>	<b>Περιουσιακό στοιχείο εναπομένουσας κάλυψης</b>		<b>Ανακτήσιμα ποσά για επισυμβάσεις απαιτήσεις</b>		<b>Σύνολο</b>	
	<b>Εξαιρουμένου του στοιχείου ανάκτησης ζημίας</b>	<b>Στοιχείο ανάκτησης ζημίας</b>	<b>Εκτιμήσεις της παρούσας αξίας των μελλοντικών ταμειακών ροών</b>	<b>Προσαρμογή μη χρηματ/κού κινδύνου</b>		
<i>(ποσά σε χιλιάδες €)</i>						
Περιουσιακά στοιχεία συμβολαίων αντασφάλισης την 1/1	(782)	-	1.700	51	968	
Υποχρεώσεις συμβολαίων αντασφάλισης την 1/1	(123)	-	0	-	(123)	
<b>Καθαρή (υποχρέωση)/περιουσιακό στοιχείο συμβολαίων αντασφάλισης την 1/1</b>	<b>(905)</b>	<b>-</b>	<b>1.700</b>	<b>51</b>	<b>845</b>	
<b>Κατανομή ασφαλιστρών από αντασφάλιση</b>						
Ποσά που συνεπάγονται μεταβολές στο περιουσιακό στοιχείο εναπομένουσας κάλυψης	(3.721)	-	-	-	(3.721)	
<b>Ανακτήσιμα ποσά από αντασφαλιστές</b>						
Αναγνώριση στοιχείου ανάκτησης ζημίας από υποκείμενα επαχθή ασφαλιστήρια συμβόλαια	-	-	-	-	-	
Αναστροφή στοιχείου ανάκτησης ζημίας από υποκείμενα επαχθή ασφαλιστήρια συμβόλαια	-	-	-	-	-	
Ανακτήσιμα ποσά από επισυμβάσεις απαιτήσεις και άλλων δαπανών υπηρεσιών ασφάλισης	-	-	655	-	655	
Μεταβολές στα ανακτήσιμα ποσά της υποχρέωσης για επισυμβάσεις απαιτήσεις	-	-	(2)	(1)	(3)	
Μεταβολές στις ταμειακές ροές εκπλήρωσης από υποκείμενα επαχθή ασφαλιστήρια συμβόλαια	-	-	-	-	-	
	-	-	653	(1)	652	
Επενδυτικά στοιχεία αντασφάλισης	-	-	-	-	-	
Επίδραση από μεταβολές στον κίνδυνο μη απόδοσης	-	-	-	-	-	
Κόστος αναδρομικής κάλυψης συμβολαίων αντασφάλισης	-	-	-	-	-	
<b>Καθαρό κόστος ή κέρδος από διακρατούμενα συμβόλαια αντασφάλισης</b>	<b>(3.721)</b>	<b>-</b>	<b>653</b>	<b>(1)</b>	<b>(3.069)</b>	
Χρηματοοικονομικά έσοδα από διακρατούμενα συμβόλαια αντασφάλισης	(3)	-	(55)	-	(58)	
Επίδραση από διακυμάνσεις συναλλαγματικών ισοτιμιών	-	-	-	-	-	
<b>Συνολικές μεταβολές στην κατάσταση αποτελεσμάτων &amp; λοιπών συνολικών εσόδων</b>	<b>(3.724)</b>	<b>-</b>	<b>598</b>	<b>(1)</b>	<b>(3.127)</b>	
<b>Ταμειακές Ροές</b>						
Καταβληθέντα ασφαλιστρα	2.346	-	-	-	2.346	
Εισπραχθέντα ποσά	-	-	(684)	-	(684)	
<b>Συνολικές ταμειακές ροές Λοιπές Κινήσεις</b>	<b>2.346</b>	<b>-</b>	<b>(684)</b>	<b>-</b>	<b>1.662</b>	
<b>Καθαρή (υποχρέωση)/περιουσιακό στοιχείο συμβολαίων αντασφάλισης την 31/12</b>	<b>(2.283)</b>	<b>-</b>	<b>1.613</b>	<b>49</b>	<b>(621)</b>	
Περιουσιακά στοιχεία συμβολαίων αντασφάλισης την 31/12	308	-	724	49	1.080	
Υποχρεώσεις συμβολαίων αντασφάλισης την 31/12	(2.591)	-	889	1	(1.701)	
<b>Καθαρή (υποχρέωση)/περιουσιακό στοιχείο συμβολαίων αντασφάλισης την 31/12</b>	<b>(2.283)</b>	<b>-</b>	<b>1.613</b>	<b>49</b>	<b>(621)</b>	

Ο παρακάτω πίνακας παρουσιάζει την κίνηση της καθαρής απαίτησης/υποχρέωσης των συμβολαίων αντασφάλισης που κατέχονται, αναλύοντας το περιουσιακό στοιχείο εναπομένουσας κάλυψης και τα ανακτήσιμα ποσά για επισυμβάσεις απαιτήσεις για το χαρτοφυλάκιο κλάδου Αυτοκινήτων:

ΟΜΙΛΟΣ	31/12/2023				
	Περιουσιακό στοιχείο εναπομένουσας κάλυψης		Ανακτήσιμα ποσά για επισυμβάσεις απαιτήσεις		Σύνολο
	Εξαφρουμένου του στοιχείου ανάκτησης ζημίας	Στοιχείο ανάκτησης ζημίας	Εκτιμήσεις της παρούσας αξίας των μελλοντικών ταμειακών ροών	Προσαρμογή μη χρηματικού κινδύνου	
<i>(ποσά σε χιλιάδες €)</i>					
Περιουσιακά στοιχεία συμβολαίων αντασφάλισης την 1/1	2.115	-	1.729	206	4.051
Υποχρεώσεις συμβολαίων αντασφάλισης την 1/1	-	-	-	-	-
<b>Καθαρή (υποχρέωση)/περιουσιακό στοιχείο συμβολαίων αντασφάλισης την 1/1</b>	<b>2.115</b>	<b>-</b>	<b>1.729</b>	<b>206</b>	<b>4.051</b>
<b>Κατανομή ασφαλιστρών από αντασφάλιση</b>					
Ποσά που συνεπάγονται μεταβολές στο περιουσιακό στοιχείο εναπομένουσας κάλυψης	(4.706)	-	-	-	(4.706)
<b>Ανακτήσιμα ποσά από αντασφαλιστές</b>					
Αναγνώριση στοιχείου ανάκτησης ζημίας από υποκείμενα επαχθή ασφαλιστήρια συμβόλαια	-	-	-	-	-
Αναστροφή στοιχείου ανάκτησης ζημίας από υποκείμενα επαχθή ασφαλιστήρια συμβόλαια	-	-	-	-	-
Ανακτήσιμα ποσά από επισυμβάσεις απαιτήσεις και άλλων δαπανών υπηρεσιών ασφάλισης	-	-	(94)	-	(94)
Μεταβολές στα ανακτήσιμα ποσά της υποχρέωσης για επισυμβάσεις απαιτήσεις	-	-	(128)	(16)	(144)
Μεταβολές στις ταμειακές ροές εκπλήρωσης από υποκείμενα επαχθή ασφαλιστήρια συμβόλαια	-	-	606	47	653
	-	-	384	31	415
Επενδυτικά στοιχεία αντασφάλισης	-	-	-	-	-
Επίδραση από μεταβολές στον κίνδυνο μη απόδοσης	-	-	(4)	-	(4)
Κόστος αναδρομικής κάλυψης συμβολαίων αντασφάλισης	-	-	-	-	-
<b>Καθαρό κόστος ή κέρδος από διακρατούμενα συμβόλαια αντασφάλισης</b>	<b>(4.706)</b>	<b>-</b>	<b>380</b>	<b>31</b>	<b>(4.295)</b>
Χρηματοοικονομικά έσοδα από διακρατούμενα συμβόλαια αντασφάλισης	-	-	124	-	124
Επίδραση από διακυμάνσεις συναλλαγματικών ισοτιμιών	-	-	-	-	-
<b>Συνολικές μεταβολές στην κατάσταση αποτελεσμάτων &amp; λοιπών συνολικών εσόδων</b>	<b>(4.706)</b>	<b>-</b>	<b>504</b>	<b>31</b>	<b>(4.171)</b>
<b>Ταμειακές Ροές</b>					
Καταβληθέντα ασφαλιστρα	4.219	-	-	-	4.219
Εισπραχθέντα ποσά	-	-	(122)	-	(122)
<b>Συνολικές ταμειακές ροές</b>	<b>4.219</b>	<b>-</b>	<b>(122)</b>	<b>-</b>	<b>4.097</b>
Λοιπές Κινήσεις	-	-	-	-	-
<b>Καθαρή (υποχρέωση)/περιουσιακό στοιχείο συμβολαίων αντασφάλισης την 31/12</b>	<b>1.628</b>	<b>-</b>	<b>2.112</b>	<b>237</b>	<b>3.977</b>
Περιουσιακά στοιχεία συμβολαίων αντασφάλισης την 31/12	1.628	-	2.112	237	3.977
Υποχρεώσεις συμβολαίων αντασφάλισης την 31/12	-	-	-	-	-
<b>Καθαρή (υποχρέωση)/περιουσιακό στοιχείο συμβολαίων αντασφάλισης την 31/12</b>	<b>1.628</b>	<b>-</b>	<b>2.112</b>	<b>237</b>	<b>3.977</b>

ΟΜΙΛΟΣ	31/12/2022				
	Περιουσιακό στοιχείο εναπομένουσας κάλυψης		Ανακτήσιμα ποσά για επισυμβάσεις απαιτήσεις		Σύνολο
	Εξαιρουμένου του στοιχείου ανάκτησης ζημίας	Στοιχείο ανάκτησης ζημίας	Εκτιμήσεις της παρούσας αξίας των μελλοντικών ταμειακών ρών	Προσαρμογή μη χρηματ/κού κινδύνου	
<i>(ποσά σε χιλιάδες €)</i>					
Περιουσιακά στοιχεία συμβολαίων αντασφάλισης την 1/1	(704)	-	5.759	392	5.447
Υποχρεώσεις συμβολαίων αντασφάλισης την 1/1	-	-	-	-	-
<b>Καθαρή (υποχρέωση)/περιουσιακό στοιχείο συμβολαίων αντασφάλισης την 1/1</b>	<b>(704)</b>	<b>-</b>	<b>5.759</b>	<b>392</b>	<b>5.447</b>
<b>Κατανομή ασφαλιστρων από αντασφάλιση</b>	-	-	-	-	-
Ποσά που συνεπάγονται μεταβολές στο περιουσιακό στοιχείο εναπομένουσας κάλυψης	(3.471)	-	-	-	(3.471)
<b>Ανακτήσιμα ποσά από αντασφαλιστές</b>	-	-	-	-	-
Αναγνώριση στοιχείου ανάκτησης ζημίας από υποκείμενα επαχθή ασφαλιστήρια συμβόλαια	-	-	-	-	-
Αναστροφή στοιχείου ανάκτησης ζημίας από υποκείμενα επαχθή ασφαλιστήρια συμβόλαια	-	-	-	-	-
Ανακτήσιμα ποσά από επισυμβάσεις απαιτήσεις και άλλων δαπανών υπηρεσιών ασφάλισης	-	-	(49)	-	(49)
Μεταβολές στα ανακτήσιμα ποσά της υποχρέωσης για επισυμβάσεις απαιτήσεις	-	-	(1.278)	(78)	(1.356)
Μεταβολές στις ταμειακές ροές εκπλήρωσης από υποκείμενα επαχθή ασφαλιστήρια συμβόλαια	-	-	56	(108)	(52)
	-	-	<b>(1.271)</b>	<b>(186)</b>	<b>(1.457)</b>
Επενδυτικά στοιχεία αντασφάλισης	-	-	-	-	-
Επίδραση από μεταβολές στον κίνδυνο μη απόδοσης	-	-	33	-	33
Κόστος αναδρομικής κάλυψης συμβολαίων αντασφάλισης	-	-	-	-	-
<b>Καθαρό κόστος ή κέρδος από διακρατούμενα συμβόλαια αντασφάλισης</b>	<b>(3.471)</b>	<b>-</b>	<b>(1.239)</b>	<b>(186)</b>	<b>(4.896)</b>
Χρηματοοικονομικά έσοδα από διακρατούμενα συμβόλαια αντασφάλισης	-	-	(436)	-	(436)
Επίδραση από διακυμάνσεις συναλλαγματικών ισοτιμιών	-	-	-	-	-
	-	-	-	-	-
<b>Συνολικές μεταβολές στην κατάσταση αποτελεσμάτων &amp; λοιπών συνολικών εσόδων</b>	<b>(3.471)</b>	<b>-</b>	<b>(1.674)</b>	<b>(186)</b>	<b>(5.332)</b>
<b>Ταμειακές Ροές</b>	-	-	-	-	-
Καταβληθέντα ασφάλιστρα	6.291	-	-	-	6.291
Εισπραχθέντα ποσά	-	-	(2.355)	-	(2.355)
<b>Συνολικές ταμειακές ροές</b>	<b>6.291</b>	<b>-</b>	<b>(2.355)</b>	<b>-</b>	<b>3.936</b>
Λοιπές Κινήσεις	-	-	-	-	-
	-	-	-	-	-
<b>Καθαρή (υποχρέωση)/περιουσιακό στοιχείο συμβολαίων αντασφάλισης την 31/12</b>	<b>2.115</b>	<b>-</b>	<b>1.729</b>	<b>206</b>	<b>4.051</b>
Περιουσιακά στοιχεία συμβολαίων αντασφάλισης την 31/12	2.115	-	1.729	206	4.051
Υποχρεώσεις συμβολαίων αντασφάλισης την 31/12	-	-	-	-	-
<b>Καθαρή (υποχρέωση)/περιουσιακό στοιχείο συμβολαίων αντασφάλισης την 31/12</b>	<b>2.115</b>	<b>-</b>	<b>1.729</b>	<b>206</b>	<b>4.051</b>

ΕΤΑΙΡΙΑ Κλάδος Αυτοκινήτων - Διακρατούμενα συμβόλαια αντασφάλισης	31/12/2023				
	Περιουσιακό στοιχείο εναπομένουσας κάλυψης		Ανακτήσιμα ποσά για επισυμβάσεις απαιτήσεις		Σύνολο
	Εξαφουμένον του στοιχείου ανάκτησης ζημίας	Στοιχείο ανάκτησης ζημίας	Εκτιμήσεις της παρούσας αξίας των μελλοντικών ταμειακών ροών	Προσαρμογή μη χρηματικού κινδύνου	
<i>(ποσά σε χιλιάδες €)</i>					
Περιουσιακά στοιχεία συμβολαίων αντασφάλισης την 1/1	1.408	-	620	119	2.147
Υποχρεώσεις συμβολαίων αντασφάλισης την 1/1	-	-	-	-	-
<b>Καθαρή (υποχρέωση)/περιουσιακό στοιχείο συμβολαίων αντασφάλισης την 1/1</b>	<b>1.408</b>	<b>-</b>	<b>620</b>	<b>119</b>	<b>2.147</b>
<b>Κατανομή ασφαλιστρών από αντασφάλιση</b>					
Ποσά που συνεπάγονται μεταβολές στο περιουσιακό στοιχείο εναπομένουσας κάλυψης	(3.910)	-	-	-	(3.910)
<b>Ανακτήσιμα ποσά από αντασφαλιστές</b>					
Αναγνώριση στοιχείου ανάκτησης ζημίας από υποκείμενα επαχθή ασφαλιστήρια συμβόλαια	-	-	-	-	-
Αναστροφή στοιχείου ανάκτησης ζημίας από υποκείμενα επαχθή ασφαλιστήρια συμβόλαια	-	-	-	-	-
Ανακτήσιμα ποσά από επισυμβάσεις απαιτήσεις και άλλων δαπανών υπηρεσιών ασφαλίσης	-	-	(94)	-	(94)
Μεταβολές στα ανακτήσιμα ποσά της υποχρέωσης για επισυμβάσεις απαιτήσεις	-	-	(128)	(16)	(144)
Μεταβολές στις ταμειακές ροές εκπλήρωσης από υποκείμενα επαχθή ασφαλιστήρια συμβόλαια	-	-	-	-	-
	-	-	(222)	(16)	(238)
Επενδυτικά στοιχεία αντασφάλισης	-	-	-	-	-
Επίδραση από μεταβολές στον κίνδυνο μη απόδοσης	-	-	(4)	-	(4)
Κόστος αναδρομικής κάλυψης συμβολαίων αντασφάλισης	-	-	-	-	-
<b>Καθαρό κόστος ή κέρδος από διακρατούμενα συμβόλαια αντασφάλισης</b>	<b>(3.910)</b>	<b>-</b>	<b>(226)</b>	<b>(16)</b>	<b>(4.152)</b>
	-	-	-	-	-
Χρηματοοικονομικά έσοδα από διακρατούμενα συμβόλαια αντασφάλισης	-	-	47	-	47
Επίδραση από διακυμάνσεις συναλλαγματικών ισοτιμιών	-	-	-	-	-
<b>Συνολικές μεταβολές στην κατάσταση αποτελεσμάτων &amp; λοιπών συνολικών εσόδων</b>	<b>(3.910)</b>	<b>-</b>	<b>(179)</b>	<b>(16)</b>	<b>(4.105)</b>
<b>Ταμειακές Ροές</b>					
Καταβληθέντα ασφαλιστήρια	3.956	-	-	-	3.956
Εισπραχθέντα ποσά	-	-	-	-	-
<b>Συνολικές ταμειακές ροές</b>	<b>3.956</b>	<b>-</b>	<b>-</b>	<b>-</b>	<b>3.956</b>
<b>Λοιπές Κινήσεις</b>	<b>-</b>	<b>-</b>	<b>-</b>	<b>-</b>	<b>-</b>
<b>Καθαρή (υποχρέωση)/περιουσιακό στοιχείο συμβολαίων αντασφάλισης την 31/12</b>	<b>1.455</b>	<b>-</b>	<b>441</b>	<b>103</b>	<b>1.999</b>
Περιουσιακά στοιχεία συμβολαίων αντασφάλισης την 31/12	1.455	-	441	103	1.999
Υποχρεώσεις συμβολαίων αντασφάλισης την 31/12	-	-	-	-	-
<b>Καθαρή (υποχρέωση)/περιουσιακό στοιχείο συμβολαίων αντασφάλισης την 31/12</b>	<b>1.455</b>	<b>-</b>	<b>441</b>	<b>103</b>	<b>1.999</b>



ΕΤΑΙΡΙΑ Κλάδος Αυτοκινήτων - Διακρατούμενα συμβόλαια αντασφάλισης	31/12/2022				
	Περιουσιακό στοιχείο εναπομένουσας κάλυψης		Ανακτήσιμα ποσά για επισυμβάσεις απαιτήσεις		Σύνολο
	Εξαφουμένον του στοιχείου ανάκτησης ζημίας	Στοιχείο ανάκτησης ζημίας	Εκτιμήσεις της παρούσας αξίας των μελλοντικών ταμειακών ροών	Προσαρμογή μη χρηματικού κινδύνου	
<i>(ποσά σε χιλιάδες €)</i>					
Περιουσιακά στοιχεία συμβολαίων αντασφάλισης την 1/1	(406)	-	3.348	197	3.138
Υποχρεώσεις συμβολαίων αντασφάλισης την 1/1	-	-	-	-	-
<b>Καθαρή (υποχρέωση)/περιουσιακό στοιχείο συμβολαίων αντασφάλισης την 1/1</b>	<b>(406)</b>	<b>-</b>	<b>3.348</b>	<b>197</b>	<b>3.138</b>
<b>Κατανομή ασφαλιστρών από αντασφάλιση</b>					
Ποσά που συνεπάγονται μεταβολές στο περιουσιακό στοιχείο εναπομένουσας κάλυψης	(2.825)	-	-	-	(2.825)
<b>Ανακτήσιμα ποσά από αντασφαλιστές</b>					
Αναγνώριση στοιχείου ανάκτησης ζημίας από υποκείμενα επαχθή ασφαλιστήρια συμβόλαια	-	-	-	-	-
Αναστροφή στοιχείου ανάκτησης ζημίας από υποκείμενα επαχθή ασφαλιστήρια συμβόλαια	-	-	-	-	-
Ανακτήσιμα ποσά από επισυμβάσεις απαιτήσεις και άλλων δαπανών υπηρεσιών ασφάλισης	-	-	(49)	-	(49)
Μεταβολές στα ανακτήσιμα ποσά της υποχρέωσης για επισυμβάσεις απαιτήσεις	-	-	(1.278)	(78)	(1.356)
Μεταβολές στις ταμειακές ροές εκπλήρωσης από υποκείμενα επαχθή ασφαλιστήρια συμβόλαια	-	-	-	-	-
	-	-	<b>(1.328)</b>	<b>(78)</b>	<b>(1.405)</b>
Επενδυτικά στοιχεία αντασφάλισης	-	-	-	-	-
Επίδραση από μεταβολές στον κίνδυνο μη απόδοσης	-	-	33	-	33
Κόστος αναδρομικής κάλυψης συμβολαίων αντασφάλισης	-	-	-	-	-
<b>Καθαρό κόστος ή κέρδος από διακρατούμενα συμβόλαια αντασφάλισης</b>	<b>(2.825)</b>	<b>-</b>	<b>(1.295)</b>	<b>(78)</b>	<b>(4.198)</b>
Χρηματοοικονομικά έσοδα από διακρατούμενα συμβόλαια αντασφάλισης	-	-	(344)	-	(344)
Επίδραση από διακυμάνσεις συναλλαγματικών ισοτιμιών	-	-	-	-	-
<b>Συνολικές μεταβολές στην κατάσταση αποτελεσμάτων &amp; λοιπών συνολικών εσόδων</b>	<b>(2.825)</b>	<b>-</b>	<b>(1.639)</b>	<b>(78)</b>	<b>(4.542)</b>
<b>Ταμειακές Ροές</b>					
Καταβληθέντα ασφαλιστήρια	4.639	-	-	-	4.639
Εισπραχθέντα ποσά	-	-	(1.089)	-	(1.089)
<b>Συνολικές ταμειακές ροές</b>	<b>4.639</b>	<b>-</b>	<b>(1.089)</b>	<b>-</b>	<b>3.551</b>
<b>Λοιπές Κινήσεις</b>	<b>-</b>	<b>-</b>	<b>-</b>	<b>-</b>	<b>-</b>
<b>Καθαρή (υποχρέωση)/περιουσιακό στοιχείο συμβολαίων αντασφάλισης την 31/12</b>	<b>1.408</b>	<b>-</b>	<b>620</b>	<b>119</b>	<b>2.147</b>
Περιουσιακά στοιχεία συμβολαίων αντασφάλισης την 31/12	1.408	-	620	119	2.147
Υποχρεώσεις συμβολαίων αντασφάλισης την 31/12	-	-	-	-	-
<b>Καθαρή (υποχρέωση)/περιουσιακό στοιχείο συμβολαίων αντασφάλισης την 31/12</b>	<b>1.408</b>	<b>-</b>	<b>620</b>	<b>119</b>	<b>2.147</b>

Ο παρακάτω πίνακας παρουσιάζει την κίνηση της καθαρής απαίτησης/υποχρέωσης των συμβολαίων αντασφάλισης που κατέχονται, αναλύοντας το περιουσιακό στοιχείο εναπομένουσας κάλυψης και τα ανακτήσιμα ποσά για επισυμβάσεις απαιτήσεις για το χαρτοφυλάκιο λοιπών κλάδων:

ΟΜΙΛΟΣ	31/12/2023				
	Περιουσιακό στοιχείο εναπομένουσας κάλυψης		Ανακτήσιμα ποσά για επισυμβάσεις απαιτήσεις		Σύνολο
	Εξαφουμένον του στοιχείου ανάκτησης ζημίας	Στοιχείο ανάκτησης ζημίας	Εκτιμήσεις της παρούσας αξίας των μελλοντικών ταμειακών ροών	Προσαρμογή μη χρηματ/κού κινδύνου	
<i>(ποσά σε χιλιάδες €)</i>					
Περιουσιακά στοιχεία συμβολαίων αντασφάλισης την 1/1	2.395	-	42.048	2.901	47.344
Υποχρεώσεις συμβολαίων αντασφάλισης την 1/1	(309)	-	(2.122)	58	(2.374)
<b>Καθαρή (υποχρέωση)/περιουσιακό στοιχείο συμβολαίων αντασφάλισης την 1/1</b>	<b>2.086</b>	<b>-</b>	<b>39.926</b>	<b>2.959</b>	<b>44.970</b>
<b>Κατανομή ασφαλιστρών από αντασφάλιση</b>					
Ποσά που συνεπάγονται μεταβολές στο περιουσιακό στοιχείο εναπομένουσας κάλυψης	(66.729)	-	-	-	(66.729)
<b>Ανακτήσιμα ποσά από αντασφαλιστές</b>					
Αναγνώριση στοιχείου ανάκτησης ζημίας από υποκείμενα επαχθή ασφαλιστήρια συμβόλαια	-	-	-	-	-
Αναστροφή στοιχείου ανάκτησης ζημίας από υποκείμενα επαχθή ασφαλιστήρια συμβόλαια	-	-	-	-	-
Ανακτήσιμα ποσά από επισυμβάσεις απαιτήσεις και άλλων δαπανών υπηρεσιών ασφάλισης	-	-	78.564	2.387	80.951
Μεταβολές στα ανακτήσιμα ποσά της υποχρέωσης για επισυμβάσεις απαιτήσεις	-	-	58.967	3.483	62.450
Μεταβολές στις ταμειακές ροές εκπλήρωσης από υποκείμενα επαχθή ασφαλιστήρια συμβόλαια	-	-	(47)	1	(46)
	-	-	<b>137.484</b>	<b>5.871</b>	<b>143.355</b>
Επενδυτικά στοιχεία αντασφάλισης	-	-	-	-	-
Επίδραση από μεταβολές στον κίνδυνο μη απόδοσης	-	-	(114)	-	(114)
Κόστος αναδρομικής κάλυψης συμβολαίων αντασφάλισης	-	-	-	-	-
<b>Καθαρό κόστος ή κέρδος από διακρατούμενα συμβόλαια αντασφάλισης</b>	<b>(66.729)</b>	<b>-</b>	<b>137.370</b>	<b>5.871</b>	<b>76.512</b>
Χρηματοοικονομικά έσοδα από διακρατούμενα συμβόλαια αντασφάλισης	-	-	2.729	-	2.729
Επίδραση από διακυμάνσεις συναλλαγματικών ισοτιμιών	-	-	-	-	-
<b>Συνολικές μεταβολές στην κατάσταση αποτελεσμάτων &amp; λοιπών συνολικών εσόδων</b>	<b>(66.729)</b>	<b>-</b>	<b>140.099</b>	<b>5.871</b>	<b>79.241</b>
<b>Ταμειακές Ροές</b>					
Καταβληθέντα ασφαλιστήρια	67.871	-	-	-	67.871
Εισπραχθέντα ποσά	-	-	(11.187)	-	(11.187)
<b>Συνολικές ταμειακές ροές</b>	<b>67.871</b>	<b>-</b>	<b>(11.187)</b>	<b>-</b>	<b>56.685</b>
Λοιπές Κινήσεις	-	-	-	-	-
<b>Καθαρή (υποχρέωση)/περιουσιακό στοιχείο συμβολαίων αντασφάλισης την 31/12</b>	<b>3.228</b>	<b>-</b>	<b>168.838</b>	<b>8.829</b>	<b>180.896</b>
Περιουσιακά στοιχεία συμβολαίων αντασφάλισης την 31/12	12.309	-	166.819	8.452	187.580
Υποχρεώσεις συμβολαίων αντασφάλισης την 31/12	(9.081)	-	2.020	378	(6.684)
<b>Καθαρή (υποχρέωση)/περιουσιακό στοιχείο συμβολαίων αντασφάλισης την 31/12</b>	<b>3.228</b>	<b>-</b>	<b>168.838</b>	<b>8.829</b>	<b>180.896</b>

ΟΜΙΛΟΣ	31/12/2022				
	Περιουσιακό στοιχείο εναπομένουσας κάλυψης		Ανακτήσιμα ποσά για επισυμβάσεις απαιτήσεις		Σύνολο
	Εξαιρουμένου του στοιχείου ανάκτησης ζημίας	Στοιχείο ανάκτησης ζημίας	Εκτιμήσεις της παρούσας αξίας των μελλοντικών ταμειακών ροών	Προσαρμογή μη χρηματ/κού κινδύνου	
<i>(ποσά σε χιλιάδες €)</i>					
Περιουσιακά στοιχεία συμβολαίων αντασφάλισης την 1/1	3.648	-	45.688	3.710	53.045
Υποχρεώσεις συμβολαίων αντασφάλισης την 1/1	(1.734)	-	(208)	59	(1.882)
<b>Καθαρή (υποχρέωση)/περιουσιακό στοιχείο συμβολαίων αντασφάλισης την 1/1</b>	<b>1.914</b>	<b>-</b>	<b>45.480</b>	<b>3.769</b>	<b>51.163</b>
<b>Κατανομή ασφαλιστρών από αντασφάλιση</b>					
Ποσά που συνεπάγονται μεταβολές στο περιουσιακό στοιχείο εναπομένουσας κάλυψης	(53.052)	-	-	-	(53.052)
<b>Ανακτήσιμα ποσά από ανασφαλιστές</b>					
Αναγνώριση στοιχείου ανάκτησης ζημίας από υποκείμενα επαχθή ασφαλιστήρια συμβόλαια	-	-	-	-	-
Αναστροφή στοιχείου ανάκτησης ζημίας από υποκείμενα επαχθή ασφαλιστήρια συμβόλαια	-	-	-	-	-
Ανακτήσιμα ποσά από επισυμβάσεις απαιτήσεις και άλλων δαπανών υπηρεσιών ασφάλισης	-	-	20.547	221	20.768
Μεταβολές στα ανακτήσιμα ποσά της υποχρέωσης για επισυμβάσεις απαιτήσεις	-	-	(14.918)	(1.033)	(15.951)
Μεταβολές στις ταμειακές ροές εκπλήρωσης από υποκείμενα επαχθή ασφαλιστήρια συμβόλαια	-	-	208	2	211
	-	-	<b>5.838</b>	<b>(810)</b>	<b>5.028</b>
Επενδυτικά στοιχεία αντασφάλισης	-	-	-	-	-
Επίδραση από μεταβολές στον κίνδυνο μη απόδοσης	-	-	93	-	93
Κόστος αναδρομικής κάλυψης συμβολαίων αντασφάλισης	-	-	-	-	-
<b>Καθαρό κόστος ή κέρδος από διακρατούμενα συμβόλαια αντασφάλισης</b>	<b>(53.052)</b>	<b>-</b>	<b>5.931</b>	<b>(810)</b>	<b>(47.931)</b>
Χρηματοοικονομικά έσοδα από διακρατούμενα συμβόλαια αντασφάλισης	-	-	(5.030)	-	(5.030)
Επίδραση από διακυμάνσεις συναλλαγματικών ισοτιμιών	-	-	-	-	-
<b>Συνολικές μεταβολές στην κατάσταση αποτελεσμάτων &amp; λοιπών συνολικών εσόδων</b>	<b>(53.052)</b>	<b>-</b>	<b>902</b>	<b>(810)</b>	<b>(52.961)</b>
<b>Ταμειακές Ροές</b>					
Καταβληθέντα ασφάλιστρα	52.989	-	-	-	52.989
Εισπραχθέντα ποσά	-	-	(6.222)	-	(6.222)
<b>Συνολικές ταμειακές ροές</b>	<b>52.989</b>	<b>-</b>	<b>(6.222)</b>	<b>-</b>	<b>46.768</b>
Λοιπές Κινήσεις	-	-	-	-	-
<b>Καθαρή (υποχρέωση)/περιουσιακό στοιχείο συμβολαίων αντασφάλισης την 31/12</b>	<b>1.851</b>	<b>-</b>	<b>40.160</b>	<b>2.959</b>	<b>44.970</b>
Περιουσιακά στοιχεία συμβολαίων αντασφάλισης την 31/12	2.160	-	42.283	2.901	47.344
Υποχρεώσεις συμβολαίων αντασφάλισης την 31/12	(309)	-	(2.122)	58	(2.374)
<b>Καθαρή (υποχρέωση)/περιουσιακό στοιχείο συμβολαίων αντασφάλισης την 31/12</b>	<b>1.851</b>	<b>-</b>	<b>40.160</b>	<b>2.959</b>	<b>44.970</b>

ΕΤΑΙΡΙΑ Λοιποί Κλάδοι - Διακρατούμενα συμβόλαια αντασφάλισης	Περιουσιακό στοιχείο εναπομένουσας κάλυψης		31/12/2023 Ανακτήσιμα ποσά για επισυμβάσεις απαιτήσεις		Σύνολο
	Εξαιρουμένου του στοιχείου ανάκτησης ζημίας	Στοιχείο ανάκτησης ζημίας	Εκτιμήσεις της παρούσας αξίας των μελλοντικών ταμειακών ροών	Προσαρμογή μη χρηματ/κού κινδύνου	
<i>(ποσά σε χιλιάδες €)</i>					
Περιουσιακά στοιχεία συμβολαίων αντασφάλισης την 1/1	2.066	-	41.545	2.873	46.484
Υποχρεώσεις συμβολαίων αντασφάλισης την 1/1	(309)	-	(2.122)	58	(2.374)
<b>Καθαρή (υποχρέωση)/περιουσιακό στοιχείο συμβολαίων αντασφάλισης την 1/1</b>	<b>1.757</b>	<b>-</b>	<b>39.422</b>	<b>2.931</b>	<b>44.110</b>
<b>Κατανομή ασφαλιστρών από αντασφάλιση</b>					
Ποσά που συνεπάγονται μεταβολές στο περιουσιακό στοιχείο εναπομένουσας κάλυψης	(64.676)	-	-	-	(64.676)
<b>Ανακτήσιμα ποσά από αντασφαλιστές</b>					
Αναγνώριση στοιχείου ανάκτησης ζημίας από υποκείμενα επαχθή ασφαλιστήρια συμβόλαια	-	-	-	-	-
Αναστροφή στοιχείου ανάκτησης ζημίας από υποκείμενα επαχθή ασφαλιστήρια συμβόλαια	-	-	-	-	-
Ανακτήσιμα ποσά από επισυμβάσεις απαιτήσεις και άλλων δαπανών υπηρεσιών ασφάλισης	-	-	77.660	2.387	80.047
Μεταβολές στα ανακτήσιμα ποσά της υποχρέωσης για επισυμβάσεις απαιτήσεις	-	-	58.967	3.483	62.450
Μεταβολές στις ταμειακές ροές εκπλήρωσης από υποκείμενα επαχθή ασφαλιστήρια συμβόλαια	-	-	-	-	-
	-	-	<b>136.627</b>	<b>5.870</b>	<b>142.497</b>
Επενδυτικά στοιχεία αντασφάλισης	-	-	-	-	-
Επίδραση από μεταβολές στον κίνδυνο μη απόδοσης	-	-	(114)	-	(114)
Κόστος αναδρομικής κάλυψης συμβολαίων αντασφάλισης	-	-	-	-	-
<b>Καθαρό κόστος ή κέρδος από διακρατούμενα συμβόλαια αντασφάλισης</b>	<b>(64.676)</b>	<b>-</b>	<b>136.513</b>	<b>5.870</b>	<b>77.707</b>
Χρηματοοικονομικά έσοδα από διακρατούμενα συμβόλαια αντασφάλισης	-	-	<b>2.709</b>	-	<b>2.709</b>
Επίδραση από διακυμάνσεις συναλλαγματικών ισοτιμιών	-	-	-	-	-
<b>Συνολικές μεταβολές στην κατάσταση αποτελεσμάτων &amp; λοιπών συνολικών εσόδων</b>	<b>(64.676)</b>	<b>-</b>	<b>139.222</b>	<b>5.870</b>	<b>80.416</b>
<b>Ταμειακές Ροές</b>					
Καταβληθέντα ασφάλιστρα	65.660	-	-	-	65.660
Εισπραχθέντα ποσά	-	-	(10.269)	-	(10.269)
<b>Συνολικές ταμειακές ροές</b>	<b>65.660</b>	<b>-</b>	<b>(10.269)</b>	<b>-</b>	<b>55.391</b>
<b>Λοιπές Κινήσεις</b>					
	-	-	-	-	-
<b>Καθαρή (υποχρέωση)/περιουσιακό στοιχείο συμβολαίων αντασφάλισης την 31/12</b>	<b>2.741</b>	<b>-</b>	<b>168.376</b>	<b>8.801</b>	<b>179.918</b>
Περιουσιακά στοιχεία συμβολαίων αντασφάλισης την 31/12	11.823	-	166.356	8.423	186.602
Υποχρεώσεις συμβολαίων αντασφάλισης την 31/12	(9.081)	-	2.020	378	(6.684)
<b>Καθαρή (υποχρέωση)/περιουσιακό στοιχείο συμβολαίων αντασφάλισης την 31/12</b>	<b>2.741</b>	<b>-</b>	<b>168.376</b>	<b>8.801</b>	<b>179.918</b>

Η σημαντική αύξηση ύψους €142,3 εκατ. στα ανακτήσιμα ποσά για επισυμβάσεις απαιτήσεις το 2023 σε σύγκριση με την περσινή χρονιά (2022: € 3.8 εκατ.) προέρχεται κατά κύριο λόγο από τις ανακτήσεις αποζημιώσεων που προέκυψαν από το ακραίο καιρικό φαινόμενο Daniel.

ΕΤΑΙΡΙΑ Λοιποί Κλάδοι - Διακρατούμενα συμβόλαια αντασφάλισης	31/12/2022				
	Περιουσιακό στοιχείο εναπομένουσας κάλυψης		Ανακτήσιμα ποσά για επισυμβάσεις απαιτήσεις		Σύνολο
	Εξαιρουμένου του στοιχείου ανάκτησης ζημίας	Στοιχείο ανάκτησης ζημίας	Εκτιμήσεις της παρούσας αξίας των μελλοντικών ταμειακών ροών	Προσαρμογή μη χρηματ/κού κινδύνου	
<i>(ποσά σε χιλιάδες €)</i>					
Περιουσιακά στοιχεία συμβολαίων αντασφάλισης την 1/1	3.232	-	45.151	3.684	52.068
Υποχρεώσεις συμβολαίων αντασφάλισης την 1/1	(1.734)	-	(208)	59	(1.882)
<b>Καθαρή (υποχρέωση)/περιουσιακό στοιχείο συμβολαίων αντασφάλισης την 1/1</b>	<b>1.499</b>	<b>-</b>	<b>44.944</b>	<b>3.743</b>	<b>50.185</b>
<b>Κατανομή ασφαλιστρών από αντασφάλιση</b>					
Ποσά που συνεπάγονται μεταβολές στο περιουσιακό στοιχείο εναπομένουσας κάλυψης	(51.181)	-	-	-	(51.181)
<b>Ανακτήσιμα ποσά από αντασφαλιστές</b>					
Αναγνώριση στοιχείου ανάκτησης ζημίας από υποκείμενα επαχθή ασφαλιστήρια συμβόλαια	-	-	-	-	-
Αναστροφή στοιχείου ανάκτησης ζημίας από υποκείμενα επαχθή ασφαλιστήρια συμβόλαια	-	-	-	-	-
Ανακτήσιμα ποσά από επισυμβάσεις απαιτήσεις και άλλων δαπανών υπηρεσιών ασφάλισης	-	-	19.443	-	19.443
Μεταβολές στα ανακτήσιμα ποσά της υποχρέωσης για επισυμβάσεις απαιτήσεις	-	-	(14.918)	(812)	(15.730)
Μεταβολές στις ταμειακές ροές εκπλήρωσης από υποκείμενα επαχθή ασφαλιστήρια συμβόλαια	-	-	-	-	-
	-	-	<b>4.525</b>	<b>(812)</b>	<b>3.712</b>
Επενδυτικά στοιχεία αντασφάλισης	-	-	-	-	-
Επίδραση από μεταβολές στον κίνδυνο μη απόδοσης	-	-	93	-	93
Κόστος αναδρομικής κάλυψης συμβολαίων αντασφάλισης	-	-	-	-	-
<b>Καθαρό κόστος ή κέρδος από διακρατούμενα συμβόλαια αντασφάλισης</b>	<b>(51.181)</b>	<b>-</b>	<b>4.618</b>	<b>(812)</b>	<b>(47.375)</b>
Χρηματοοικονομικά έσοδα από διακρατούμενα συμβόλαια αντασφάλισης	-	-	(5.011)	-	(5.011)
Επίδραση από διακυμάνσεις συναλλαγματικών ισοτιμιών	-	-	-	-	-
<b>Συνολικές μεταβολές στην κατάσταση αποτελεσμάτων &amp; λοιπών συνολικών εσόδων</b>	<b>(51.181)</b>	<b>-</b>	<b>(392)</b>	<b>(812)</b>	<b>(52.386)</b>
<b>Ταμειακές Ροές</b>					
Καταβληθέντα ασφάλιστρα	51.439	-	-	-	51.439
Εισπραχθέντα ποσά	-	-	(5.129)	-	(5.129)
<b>Συνολικές ταμειακές ροές</b>	<b>51.439</b>	<b>-</b>	<b>(5.129)</b>	<b>-</b>	<b>46.311</b>
<b>Λοιπές Κινήσεις</b>	<b>-</b>	<b>-</b>	<b>-</b>	<b>-</b>	<b>-</b>
<b>Καθαρή (υποχρέωση)/περιουσιακό στοιχείο συμβολαίων αντασφάλισης την 31/12</b>	<b>1.757</b>	<b>-</b>	<b>39.422</b>	<b>2.931</b>	<b>44.110</b>
Περιουσιακά στοιχεία συμβολαίων αντασφάλισης την 31/12	2.066	-	41.545	2.873	46.484
Υποχρεώσεις συμβολαίων αντασφάλισης την 31/12	(309)	-	(2.122)	58	(2.374)
<b>Καθαρή (υποχρέωση)/περιουσιακό στοιχείο συμβολαίων αντασφάλισης την 31/12</b>	<b>1.757</b>	<b>-</b>	<b>39.422</b>	<b>2.931</b>	<b>44.110</b>

**iv. Κίνηση των στοιχείων επιμέτρησης των ασφαλιστηρίων συμβολαίων**

Ο παρακάτω πίνακας παρουσιάζει τη μεταβολή του καθαρού περιουσιακού στοιχείου ή της υποχρέωσης για τα ασφαλιστήρια συμβόλαια που έχουν εκδοθεί, ανά στοιχείο επιμέτρησης που αφορά στις εκτιμήσεις της παρούσας αξίας των μελλοντικών ταμειακών ροών, στην προσαρμογή μη χρηματοοικονομικού κινδύνου και στο συμβατικό περιθώριο κέρδους υπηρεσιών για το χαρτοφυλάκιο Ζωής & Αποταμίευσης:

ΟΜΙΛΟΣ					
	31/12/2023				
Κίνδυνος Ζωής & Αποταμίευσης - Ασφαλιστήρια συμβόλαια που εκδόθηκαν	Εκτιμήσεις της παρούσας αξίας των μελλοντικών ταμειακών ροών	Προσαρμογή μη χρηματ/κού κινδύνου	Συμβατικό περιθώριο κέρδους υπηρεσιών	Περιουσιακό στοιχείο για ταμειακές ροές απόκτησης ασφάλισης	Σύνολο
Υποχρεώσεις ασφαλιστηρίων συμβολαίων την 1/1	835.689	55.907	431.498	-	1.323.093
Περιουσιακά στοιχεία ασφαλιστηρίων συμβολαίων την 1/1	(228.854)	24.324	174.492	-	(30.038)
<b>Καθαρή Ασφαλιστική Υποχρέωση την 1/1</b>	<b>606.835</b>	<b>80.230</b>	<b>605.989</b>	-	<b>1.293.055</b>
<b>Μεταβολές που σχετίζονται με τρέχουσα υπηρεσία</b>					
Συμβατικό περιθώριο κέρδους που αναγνωρίζεται για τις παρεχόμενες υπηρεσίες	-	-	(25.269)	-	(25.269)
Προσαρμογή μη χρηματοοικονομικού κινδύνου που αναγνωρίζεται για πεπερασμένο κίνδυνο	-	(3.003)	-	-	(3.003)
Προσαρμογή της εμπειρίας	2.490	-	-	-	2.490
<b>Μεταβολές που σχετίζονται με μελλοντική υπηρεσία</b>					
Συμβόλαια που αναγνωρίζονται αρχικά στην περίοδο	(22.382)	3.955	18.738	-	311
Μεταβολές στις εκτιμήσεις που συνεπάγονται προσαρμογή του συμβατικού περιθωρίου κέρδους υπηρεσιών	17.447	10.155	(27.602)	-	-
Μεταβολές στις εκτιμήσεις που δεν συνεπάγονται προσαρμογή του συμβατικού περιθωρίου κέρδους υπηρεσιών	83.579	2.448	-	-	86.027
<b>Μεταβολές που σχετίζονται με παρελθούσα υπηρεσία</b>					
Προσαρμογές στην υποχρέωση για επισυμβάσεις απαιτήσεις	22.929	344	-	-	23.273
<b>Αποτέλεσμα υπηρεσιών ασφάλισης</b>	<b>104.063</b>	<b>13.899</b>	<b>(34.134)</b>	-	<b>83.828</b>
Χρηματοοικονομικά έσοδα ή δαπάνες ασφάλισης	9.430	-	2.313	-	11.743
Επίδραση από διακυμάνσεις συναλλαγματικών ισοτιμιών	-	-	-	-	-
<b>Συνολικές μεταβολές στην κατάσταση αποτελεσμάτων &amp; λοιπών συνολικών εσόδων</b>	<b>113.493</b>	<b>13.899</b>	<b>(31.821)</b>	-	<b>95.571</b>
<b>Ταμειακές Ροές</b>					
Εισπραχθέντα ασφάλιστρα	206.216	-	-	-	206.216
Πληρωμές επισυμβασών απαιτήσεων και άλλων δαπανών υπηρεσιών ασφάλισης	(209.071)	-	-	-	(209.071)
Ταμειακές ροές απόκτησης ασφάλισης	(31.094)	-	-	-	(31.094)
<b>Συνολικές ταμειακές ροές</b>	<b>(33.949)</b>	-	-	-	<b>(33.949)</b>
<b>Λοιπές Κινήσεις</b>	-	-	-	-	-
<b>Καθαρή Ασφαλιστική Υποχρέωση την 31/12</b>	<b>686.380</b>	<b>94.129</b>	<b>574.169</b>	-	<b>1.354.677</b>
Υποχρεώσεις ασφαλιστηρίων συμβολαίων την 31/12	938.422	68.966	390.562	-	1.397.950
Περιουσιακά στοιχεία ασφαλιστηρίων συμβολαίων την 31/12	(252.043)	25.163	183.607	-	(43.272)
<b>Καθαρή Ασφαλιστική Υποχρέωση την 31/12</b>	<b>686.380</b>	<b>94.129</b>	<b>574.169</b>	-	<b>1.354.677</b>

ΟΜΙΛΟΣ					
31/12/2022					
Κίνδυνος Ζωής & Αποταμίευσης - Ασφαλιστήρια συμβόλαια που εκδόθηκαν	Εκτιμήσεις της παρούσας αξίας των μελλοντικών ταμειακών ροών	Προσαρμογή μη χρηματ/κού κινδύνου	Συμβατικό περιθώριο κέρδους υπηρεσιών	Περιουσιακό στοιχείο για ταμειακές ροές απόκτησης ασφάλισης	Σύνολο
Υποχρεώσεις ασφαλιστηρίων συμβολαίων την 1/1	1.256.698	52.418	322.928	-	1.632.044
Περιουσιακά στοιχεία ασφαλιστηρίων συμβολαίων την 1/1	(337.992)	36.620	175.955	-	(125.416)
<b>Καθαρή Ασφαλιστική Υποχρέωση την 1/1</b>	<b>918.706</b>	<b>89.038</b>	<b>498.883</b>	-	<b>1.506.628</b>
<b>Μεταβολές που σχετίζονται με τρέχουσα υπηρεσία</b>					
Συμβατικό περιθώριο κέρδους που αναγνωρίζεται για τις παρεχόμενες υπηρεσίες	-	-	(26.786)	-	(26.786)
Προσαρμογή μη χρηματοοικονομικού κινδύνου που αναγνωρίζεται για πεπερασμένο κίνδυνο	-	(3.352)	-	-	(3.352)
Προσαρμογή της εμπειρίας	4.854	-	-	-	4.854
<b>Μεταβολές που σχετίζονται με μελλοντική υπηρεσία</b>					
Συμβόλαια που αναγνωρίζονται αρχικά στην περίοδο	(20.998)	3.906	18.530	-	1.439
Μεταβολές στις εκτιμήσεις που συνεπάγονται προσαρμογή του συμβατικού περιθωρίου κέρδους υπηρεσιών	(107.639)	(8.152)	115.791	-	-
Μεταβολές στις εκτιμήσεις που δεν συνεπάγονται προσαρμογή του συμβατικού περιθωρίου κέρδους υπηρεσιών	(892)	(781)	-	-	(1.674)
<b>Μεταβολές που σχετίζονται με παρελθούσα υπηρεσία</b>					
Προσαρμογές στην υποχρέωση για επισυμβάσεις απαιτήσεις	8.755	(431)	-	-	8.324
<b>Αποτέλεσμα υπηρεσιών ασφάλισης</b>	<b>(115.921)</b>	<b>(8.809)</b>	<b>107.535</b>	-	<b>(17.195)</b>
Χρηματοοικονομικά έσοδα ή δαπάνες ασφάλισης	(170.508)	1	(429)	-	(170.935)
Επίδραση από διακυμάνσεις συναλλαγματικών ισοτιμιών	-	-	-	-	-
<b>Συνολικές μεταβολές στην κατάσταση αποτελεσμάτων &amp; λουιτών συνολικών εσόδων</b>	<b>(286.428)</b>	<b>(8.808)</b>	<b>107.106</b>	-	<b>(188.130)</b>
<b>Ταμειακές Ροές</b>					
Εισπραχθέντα ασφάλιστρα	211.637	-	-	-	211.637
Πληρωμές επισυμβασών απαιτήσεων και άλλων δαπανών υπηρεσιών ασφάλισης	(204.866)	-	-	-	(204.866)
Ταμειακές ροές απόκτησης ασφάλισης	(32.214)	-	-	-	(32.214)
<b>Συνολικές ταμειακές ροές</b>	<b>(25.443)</b>	-	-	-	<b>(25.443)</b>
Λοιπές Κινήσεις	-	-	-	-	-
<b>Καθαρή Ασφαλιστική Υποχρέωση την 31/12</b>	<b>606.835</b>	<b>80.230</b>	<b>605.990</b>	-	<b>1.293.055</b>
Υποχρεώσεις ασφαλιστηρίων συμβολαίων την 31/12	835.689	55.907	431.498	-	1.323.093
Περιουσιακά στοιχεία ασφαλιστηρίων συμβολαίων την 31/12	(228.854)	24.324	174.492	-	(30.038)
<b>Καθαρή Ασφαλιστική Υποχρέωση την 31/12</b>	<b>606.835</b>	<b>80.230</b>	<b>605.989</b>	-	<b>1.293.055</b>

Οι βασικές αλλαγές που επηρεάζουν την κατάσταση συνολικού εισοδήματος περιλαμβάνουν την απελευθέρωση του συμβατικού περιθωρίου κέρδους για τις υπηρεσίες που παρέχονται, την απελευθέρωση της προσαρμογής κινδύνου για κινδύνους που θεωρούνται πεπερασμένοι και την αναγνώριση νέων επαχθών συμβάσεων (συμπεριλαμβανομένων τυχόν προσαρμογών εμπειρίας ή αλλαγών παραδοχών σε επαχθείς συμβάσεις).

Η απελευθέρωση του συμβατικού περιθωρίου κέρδους υπηρεσιών πραγματοποιείται μεταγενέστερα των παρακάτω μεταβολών που σχετίζονται με μελλοντική υπηρεσία:

- Νέα κερδοφόρα συμβόλαια που αναγνωρίζονται στην περίοδο
- Προσαρμογές εμπειρίας και αλλαγές στις μη χρηματοοικονομικές παραδοχές κερδοφόρων συμβολαίων που επηρεάζουν τις μελλοντικές ροές εκπλήρωσης και συνεπώς το συμβατικό περιθώριο κέρδους

ΕΤΑΙΡΙΑ					
31/12/2023					
Κίνδυνος Ζωής & Αποταμίευσης Ασφαλιστήρια συμβόλαια που εκδόθηκαν	Εκτιμήσεις της παρούσας αξίας των μελλοντικών ταμειακών ροών	Προσαρμογή μη χρηματικού κινδύνου	Συμβατικό περιθώριο κέρδους υπηρεσιών	Περιουσιακό στοιχείο για ταμειακές ροές απόκτησης ασφάλισης	Σύνολο
Υποχρεώσεις ασφαλιστηρίων συμβολαίων την 1/1	818.245	54.734	422.772	-	1.295.751
Περιουσιακά στοιχεία ασφαλιστηρίων συμβολαίων την 1/1	(228.302)	24.324	174.492	-	(29.487)
<b>Καθαρή Ασφαλιστική Υποχρέωση την 1/1</b>	<b>589.943</b>	<b>79.058</b>	<b>597.264</b>	-	<b>1.266.265</b>
<b>Μεταβολές που σχετίζονται με τρέχουσα υπηρεσία</b>					
Συμβατικό περιθώριο κέρδους που αναγνωρίζεται για τις παρεχόμενες υπηρεσίες	-	-	(24.693)	-	(24.693)
Προσαρμογή μη χρηματοοικονομικού κινδύνου που αναγνωρίζεται για πεπερασμένο κίνδυνο	-	(2.933)	-	-	(2.933)
Προσαρμογή της εμπειρίας	3.368	-	-	-	3.368
<b>Μεταβολές που σχετίζονται με μελλοντική υπηρεσία</b>					
Συμβόλαια που αναγνωρίζονται αρχικά στην περίοδο	(22.020)	3.820	18.353	-	154
Μεταβολές στις εκτιμήσεις που συνεπάγονται προσαρμογή του συμβατικού περιθωρίου κέρδους υπηρεσιών	19.414	10.153	(29.567)	-	-
Μεταβολές στις εκτιμήσεις που δεν συνεπάγονται προσαρμογή του συμβατικού περιθωρίου κέρδους υπηρεσιών	83.183	2.426	-	-	85.610
<b>Μεταβολές που σχετίζονται με παρελθούσα υπηρεσία</b>					
Προσαρμογές στην υποχρέωση για επισυμβάσεις απαιτήσεις	23.162	344	-	-	23.506
<b>Αποτέλεσμα υπηρεσιών ασφάλισης</b>	<b>107.107</b>	<b>13.811</b>	<b>(35.907)</b>	-	<b>85.011</b>
Χρηματοοικονομικά έσοδα ή δαπάνες ασφάλισης	6.387	-	2.257	-	8.644
Επίδραση από διακυμάνσεις συναλλαγματικών ισοτιμιών	-	-	-	-	-
<b>Συνολικές μεταβολές στην κατάσταση αποτελεσμάτων &amp; λοιπών συνολικών εσόδων</b>	<b>113.495</b>	<b>13.811</b>	<b>(33.650)</b>	-	<b>93.655</b>
<b>Ταμειακές Ροές</b>					
Εισπραχθέντα ασφάλιστρα	197.906	-	-	-	197.906
Πληρωμές επισυμβάσεων απαιτήσεων και άλλων δαπανών υπηρεσιών ασφάλισης	(206.580)	-	-	-	(206.580)
Ταμειακές ροές απόκτησης ασφάλισης	(29.645)	-	-	-	(29.645)
<b>Συνολικές ταμειακές ροές</b>	<b>(38.319)</b>	-	-	-	<b>(38.319)</b>
<b>Λοιπές Κινήσεις</b>	-	-	-	-	-
<b>Καθαρή Ασφαλιστική Υποχρέωση την 31/12</b>	<b>665.119</b>	<b>92.868</b>	<b>563.613</b>	-	<b>1.321.601</b>
Υποχρεώσεις ασφαλιστηρίων συμβολαίων την 31/12	916.397	67.705	380.007	-	1.364.108
Περιουσιακά στοιχεία ασφαλιστηρίων συμβολαίων την 31/12	(251.278)	25.163	183.607	-	(42.508)
<b>Καθαρή Ασφαλιστική Υποχρέωση την 31/12</b>	<b>665.119</b>	<b>92.868</b>	<b>563.614</b>	-	<b>1.321.601</b>



ΕΤΑΙΡΙΑ					
31/12/2022					
Κίνδυνος Ζωής & Αποταμίευσης - Ασφαλιστήρια συμβόλαια που εκδόθηκαν	Εκτιμήσεις της παρούσας αξίας των μελλοντικών ταμειακών ροών	Προσαρμογή μη χρηματ/κού κινδύνου	Συμβατικό περιθώριο κέρδους υπηρεσιών	Περιοριστικό στοιχείο για ταμειακές ροές απόκτησης ασφάλισης	Σύνολο
Υποχρεώσεις ασφαλιστηρίων συμβολαίων την 1/1	1.237.449	51.257	315.730	-	1.604.436
Περιοριστικά στοιχεία ασφαλιστηρίων συμβολαίων την 1/1	(337.273)	36.620	175.955	-	(124.697)
<b>Καθαρή Ασφαλιστική Υποχρέωση την 1/1</b>	<b>900.176</b>	<b>87.878</b>	<b>491.685</b>	-	<b>1.479.739</b>
<b>Μεταβολές που σχετίζονται με τρέχουσα υπηρεσία</b>					
Συμβατικό περιθώριο κέρδους που αναγνωρίζεται για τις παρεχόμενες υπηρεσίες	-	-	(26.257)	-	(26.257)
Προσαρμογή μη χρηματοοικονομικού κινδύνου που αναγνωρίζεται για πεπερασμένο κίνδυνο	-	(3.286)	-	-	(3.286)
Προσαρμογή της εμπειρίας	5.229	-	-	-	5.229
<b>Μεταβολές που σχετίζονται με μελλοντική υπηρεσία</b>					
Συμβόλαια που αναγνωρίζονται αρχικά στην περίοδο	(20.730)	3.783	18.169	-	1.222
Μεταβολές στις εκτιμήσεις που συνεπάγονται προσαρμογή του συμβατικού περιθωρίου κέρδους υπηρεσιών	(105.984)	(8.143)	114.127	-	-
Μεταβολές στις εκτιμήσεις που δεν συνεπάγονται προσαρμογή του συμβατικού περιθωρίου κέρδους υπηρεσιών	(1.007)	(743)	-	-	(1.750)
<b>Μεταβολές που σχετίζονται με παρελθούσα υπηρεσία</b>					
Προσαρμογές στην υποχρέωση για επισυμβάσεις απαιτήσεις	8.793	(431)	-	-	8.363
<b>Αποτέλεσμα υπηρεσιών ασφάλισης</b>	<b>(113.698)</b>	<b>(8.820)</b>	<b>106.039</b>	-	<b>(16.479)</b>
Χρηματοοικονομικά έσοδα ή δαπάνες ασφάλισης	(166.341)	-	(460)	-	(166.801)
Επίδραση από διακυμάνσεις συναλλαγματικών ισοτιμιών	-	-	-	-	-
<b>Συνολικές μεταβολές στην κατάσταση αποτελεσμάτων &amp; λοιπών συνολικών εσόδων</b>	<b>(280.039)</b>	<b>(8.820)</b>	<b>105.579</b>	-	<b>(183.280)</b>
<b>Ταμειακές Ροές</b>					
Εισπραχθέντα ασφάλιστρα	203.538	-	-	-	203.538
Πληρωμές επισυμβάσεων απαιτήσεων και άλλων δαπανών υπηρεσιών ασφάλισης	(202.892)	-	-	-	(202.892)
Ταμειακές ροές απόκτησης ασφάλισης	(30.840)	-	-	-	(30.840)
<b>Συνολικές ταμειακές ροές</b>	<b>(30.194)</b>	-	-	-	<b>(30.194)</b>
Λοιπές Κινήσεις	-	-	-	-	-
<b>Καθαρή Ασφαλιστική Υποχρέωση την 31/12</b>	<b>589.943</b>	<b>79.058</b>	<b>597.264</b>	-	<b>1.266.265</b>
Υποχρεώσεις ασφαλιστηρίων συμβολαίων την 31/12	818.245	54.734	422.772	-	1.295.751
Περιοριστικά στοιχεία ασφαλιστηρίων συμβολαίων την 31/12	(228.302)	24.324	174.492	-	(29.487)
<b>Καθαρή Ασφαλιστική Υποχρέωση την 31/12</b>	<b>589.943</b>	<b>79.058</b>	<b>597.264</b>	-	<b>1.266.265</b>

Η σημαντική μεταβολή του συμβατικού περιθωρίου κέρδους και η δημιουργία στοιχείου ζημιάς προέρχεται κυρίως από αλλαγές στις μη χρηματοοικονομικές παραδοχές στα μακροπρόθεσμα συμβόλαια υγείας ποσού € 85.4 εκατ.

Ο παρακάτω πίνακας παρουσιάζει τη μεταβολή του καθαρού περιουσιακού στοιχείου ή της υποχρέωσης για τα ασφαλιστήρια συμβόλαια που έχουν εκδοθεί, ανά στοιχείο επιμέτρησης που αφορά στις εκτιμήσεις της παρούσας αξίας των μελλοντικών ταμειακών ροών, στην προσαρμογή μη χρηματοοικονομικού κινδύνου και στο συμβατικό περιθώριο κέρδους υπηρεσιών για το χαρτοφυλάκιο ασφαλιστηρίων συμβολαίων με χαρακτηριστικά άμεσης συμμετοχής.

<b>ΟΜΙΛΟΣ</b>					
<b>31/12/2023</b>					
<b>Ασφαλιστήρια συμβόλαια με χαρακτηριστικά άμεσης συμμετοχής - Ασφαλιστήρια συμβόλαια που εκδόθηκαν</b>	<b>Εκτιμήσεις της παρούσας αξίας των μελλοντικών ταμειακών ροών</b>	<b>Προσαρμογή μη χρηματοοικονομικού κινδύνου</b>	<b>Συμβατικό περιθώριο κέρδους υπηρεσιών</b>	<b>Περιουσιακό στοιχείο για ταμειακές ροές απόκτησης ασφάλισης</b>	<b>Σύνολο</b>
Υποχρεώσεις ασφαλιστηρίων συμβολαίων την 1/1	416.924	1.374	18.258	-	436.557
Περιουσιακά στοιχεία ασφαλιστηρίων συμβολαίων την 1/1	(1.416)	0	1	-	(1.415)
<b>Καθαρή Ασφαλιστική Υποχρέωση την 1/1</b>	<b>415.508</b>	<b>1.374</b>	<b>18.259</b>	<b>-</b>	<b>435.141</b>
<b>Μεταβολές που σχετίζονται με τρέχουσα υπηρεσία</b>					
Συμβατικό περιθώριο κέρδους που αναγνωρίζεται για τις παρεχόμενες υπηρεσίες	-	-	(1.219)	-	(1.219)
Προσαρμογή μη χρηματοοικονομικού κινδύνου που αναγνωρίζεται για πεπερασμένο κίνδυνο	-	(71)	-	-	(71)
Προσαρμογή της εμπειρίας	(1.747)	-	-	-	(1.747)
<b>Μεταβολές που σχετίζονται με μελλοντική υπηρεσία</b>					
Συμβόλαια που αναγνωρίζονται αρχικά στην περίοδο	(7.195)	556	6.639	-	-
Μεταβολές στις εκτιμήσεις που συνεπάγονται προσαρμογή του συμβατικού περιθωρίου κέρδους υπηρεσιών	(3.001)	(122)	3.122	-	(1)
Μεταβολές στις εκτιμήσεις που δεν συνεπάγονται προσαρμογή του συμβατικού περιθωρίου κέρδους υπηρεσιών	3	-	-	-	3
<b>Μεταβολές που σχετίζονται με παρελθούσα υπηρεσία</b>					
Προσαρμογές στην υποχρέωση για επισυμβάσεις απαιτήσεις	1.039	-	-	-	1.039
<b>Αποτέλεσμα υπηρεσιών ασφάλισης</b>	<b>(10.900)</b>	<b>363</b>	<b>8.542</b>	<b>-</b>	<b>(1.995)</b>
Χρηματοοικονομικά έσοδα ή δαπάνες ασφάλισης	21.027	-	-	-	21.027
Επίδραση από διακυμάνσεις συναλλαγματικών ισοτιμιών	-	-	-	-	-
<b>Συνολικές μεταβολές στην κατάσταση αποτελεσμάτων &amp; λοιπών συνολικών εσόδων</b>	<b>10.127</b>	<b>363</b>	<b>8.542</b>	<b>-</b>	<b>19.032</b>
<b>Ταμειακές Ροές</b>					
Εισπραχθέντα ασφάλιστρα	72.519	-	-	-	72.519
Πληρωμές επισυμβάσεων απαιτήσεων και άλλων δαπανών υπηρεσιών ασφάλισης	(71.527)	-	-	-	(71.527)
Ταμειακές ροές απόκτησης ασφάλισης	(7.986)	-	-	-	(7.986)
<b>Συνολικές ταμειακές ροές</b>	<b>(6.993)</b>	<b>-</b>	<b>-</b>	<b>-</b>	<b>(6.993)</b>
<b>Λοιπές Κινήσεις</b>					
Λοιπές Κινήσεις	-	-	-	-	-
<b>Καθαρή Ασφαλιστική Υποχρέωση την 31/12</b>	<b>415.508</b>	<b>1.374</b>	<b>18.259</b>	<b>-</b>	<b>435.141</b>
Υποχρεώσεις ασφαλιστηρίων συμβολαίων την 31/12	420.420	1.738	26.801	-	448.959
Περιουσιακά στοιχεία ασφαλιστηρίων συμβολαίων την 31/12	(1.778)	-	-	-	(1.778)
<b>Καθαρή Ασφαλιστική Υποχρέωση την 31/12</b>	<b>418.642</b>	<b>1.738</b>	<b>26.801</b>	<b>-</b>	<b>447.181</b>

<b>ΟΜΙΛΟΣ</b>					
<b>31/12/2022</b>					
<b>Ασφαλιστήρια συμβόλαια με χαρακτηριστικά άμεσης συμμετοχής- Ασφαλιστήρια συμβόλαια που εκδόθηκαν</b>	<b>Εκτιμήσεις της παρούσας αξίας των μελλοντικών ταμειακών ροών</b>	<b>Προσαρμογή μη χρηματοοικονομι κού κινδύνου</b>	<b>Συμβατικό περιθώριο κέρδους υπηρεσιών</b>	<b>Περιουσιακό στοιχείο για ταμειακές ροές απόκτησης ασφάλισης</b>	<b>Σύνολο</b>
Υποχρεώσεις ασφαλιστηρίων συμβολαίων την 1/1	384.895	1.339	16.240	-	402.474
Περιουσιακά στοιχεία ασφαλιστηρίων συμβολαίων την 1/1	(1.383)	-	-	-	(1.383)
<b>Καθαρή Ασφαλιστική Υποχρέωση την 1/1</b>	<b>383.512</b>	<b>1.339</b>	<b>16.240</b>	<b>-</b>	<b>401.091</b>
<b>Μεταβολές που σχετίζονται με τρέχουσα υπηρεσία</b>					
Συμβατικό περιθώριο κέρδους που αναγνωρίζεται για τις παρεχόμενες υπηρεσίες	-	-	(951)	-	(951)
Προσαρμογή μη χρηματοοικονομικού κινδύνου που αναγνωρίζεται για πεπερασμένο κίνδυνο	-	(73)	-	-	(73)
Προσαρμογή της εμπειρίας	(1.879)	-	-	-	(1.879)
<b>Μεταβολές που σχετίζονται με μελλοντική υπηρεσία</b>					
Συμβόλαια που αναγνωρίζονται αρχικά στην περίοδο	(11.198)	636	10.562	-	-
Μεταβολές στις εκτιμήσεις που συνεπάγονται προσαρμογή του συμβατικού περιθωρίου κέρδους υπηρεσιών	8.131	(539)	(7.592)	-	-
Μεταβολές στις εκτιμήσεις που δεν συνεπάγονται προσαρμογή του συμβατικού περιθωρίου κέρδους υπηρεσιών	9	-	-	-	9
<b>Μεταβολές που σχετίζονται με παρελθούσα υπηρεσία</b>					
Προσαρμογές στην υποχρέωση για επισυμβάσεις απαιτήσεις	1.180	-	-	-	1.180
<b>Αποτέλεσμα υπηρεσιών ασφάλισης</b>	<b>(3.758)</b>	<b>24</b>	<b>2.019</b>	<b>-</b>	<b>(1.715)</b>
Χρηματοοικονομικά έσοδα ή δαπάνες ασφάλισης	(8.835)	11	-	-	(8.824)
Επίδραση από διακυμάνσεις συναλλαγματικών ισοτιμιών	-	-	-	-	-
<b>Συνολικές μεταβολές στην κατάσταση αποτελεσμάτων &amp; λοιπών συνολικών εσόδων</b>	<b>(12.592)</b>	<b>35</b>	<b>2.019</b>	<b>-</b>	<b>(10.539)</b>
<b>Ταμειακές Ροές</b>					
Εισπραχθέντα ασφάλιστρα	66.524	-	-	-	66.524
Πληρωμές επισυμβασών απαιτήσεων και άλλων δαπανών υπηρεσιών ασφάλισης	(15.634)	-	-	-	(15.634)
Ταμειακές ροές απόκτησης ασφάλισης	(6.301)	-	-	-	(6.301)
<b>Συνολικές ταμειακές ροές</b>	<b>44.589</b>	<b>-</b>	<b>-</b>	<b>-</b>	<b>44.589</b>
<b>Λοιπές Κινήσεις</b>	<b>-</b>	<b>-</b>	<b>-</b>	<b>-</b>	<b>-</b>
<b>Καθαρή Ασφαλιστική Υποχρέωση την 31/12</b>	<b>415.508</b>	<b>1.374</b>	<b>18.259</b>	<b>-</b>	<b>435.141</b>
Υποχρεώσεις ασφαλιστηρίων συμβολαίων την 31/12	416.924	1.374	18.258	-	436.557
Περιουσιακά στοιχεία ασφαλιστηρίων συμβολαίων την 31/12	(1.416)	-	1	-	(1.415)
<b>Καθαρή Ασφαλιστική Υποχρέωση την 31/12</b>	<b>415.508</b>	<b>1.374</b>	<b>18.259</b>	<b>-</b>	<b>435.142</b>

ΕΤΑΙΡΙΑ					
31/12/2023					
Ασφαλιστήρια συμβόλαια με χαρακτηριστικά άμεσης συμμετοχής - Ασφαλιστήρια συμβόλαια που εκδόθηκαν	Εκτιμήσεις της παρούσας αξίας των μελλοντικών ταμειακών ροών	Προσαρμογή μη χρηματικού κινδύνου	Συμβατικό περιθώριο κέρδους υπηρεσιών	Περιουσιακό στοιχείο για ταμειακές ροές απόκτησης ασφάλισης	Σύνολο
Υποχρεώσεις ασφαλιστηρίων συμβολαίων την 1/1	405.581	290	9.573	-	415.445
Περιουσιακά στοιχεία ασφαλιστηρίων συμβολαίων την 1/1	(1)	-	1	-	-
<b>Καθαρή Ασφαλιστική Υποχρέωση την 1/1</b>	<b>405.580</b>	<b>290</b>	<b>9.574</b>	<b>-</b>	<b>415.445</b>
<i>Μεταβολές που σχετίζονται με τρέχουσα υπηρεσία</i>					
Συμβατικό περιθώριο κέρδους που αναγνωρίζεται για τις παρεχόμενες υπηρεσίες	-	-	(707)	-	(707)
Προσαρμογή μη χρηματοοικονομικού κινδύνου που αναγνωρίζεται για πεπερασμένο κίνδυνο	-	(14)	-	-	(14)
Προσαρμογή της εμπειρίας	(1.787)	-	-	-	(1.787)
<i>Μεταβολές που σχετίζονται με μελλοντική υπηρεσία</i>					
Συμβόλαια που αναγνωρίζονται αρχικά στην περίοδο	(5.759)	321	5.438	-	-
Μεταβολές στις εκτιμήσεις που συνεπάγονται προσαρμογή του συμβατικού περιθωρίου κέρδους υπηρεσιών	(2.245)	(159)	2.404	-	-
Μεταβολές στις εκτιμήσεις που δεν συνεπάγονται προσαρμογή του συμβατικού περιθωρίου κέρδους υπηρεσιών	3	-	-	-	3
<i>Μεταβολές που σχετίζονται με παρελθούσα υπηρεσία</i>					
Προσαρμογές στην υποχρέωση για επισυμβάσεις απαιτήσεις	1.334	-	-	-	1.334
<b>Αποτέλεσμα υπηρεσιών ασφάλισης</b>	<b>(8.454)</b>	<b>148</b>	<b>7.135</b>	<b>-</b>	<b>(1.171)</b>
Χρηματοοικονομικά έσοδα ή δαπάνες ασφάλισης	19.520	-	-	-	19.520
Επίδραση από διακυμάνσεις συναλλαγματικών ισοτιμιών	-	-	-	-	-
<b>Συνολικές μεταβολές στην κατάσταση αποτελεσμάτων &amp; λοιπών συνολικών εσόδων</b>	<b>11.066</b>	<b>148</b>	<b>7.135</b>	<b>-</b>	<b>18.349</b>
<i>Ταμειακές Ροές</i>					
Εισπραχθέντα ασφάλιστρα	64.062	-	-	-	64.062
Πληρωμές επισυμβάσεων απαιτήσεων και άλλων δαπανών υπηρεσιών ασφάλισης	(68.360)	-	-	-	(68.360)
Ταμειακές ροές απόκτησης ασφάλισης	(5.955)	-	-	-	(5.955)
<b>Συνολικές ταμειακές ροές</b>	<b>(10.254)</b>	<b>-</b>	<b>-</b>	<b>-</b>	<b>(10.254)</b>
<i>Λοιπές Κινήσεις</i>					
<b>Καθαρή Ασφαλιστική Υποχρέωση την 31/12</b>	<b>406.392</b>	<b>438</b>	<b>16.710</b>	<b>-</b>	<b>423.540</b>
Υποχρεώσεις ασφαλιστηρίων συμβολαίων την 31/12	406.393	438	16.710	-	423.540
Περιουσιακά στοιχεία ασφαλιστηρίων συμβολαίων την 31/12	-	-	-	-	-
<b>Καθαρή Ασφαλιστική Υποχρέωση την 31/12</b>	<b>406.393</b>	<b>438</b>	<b>16.710</b>	<b>-</b>	<b>423.540</b>

ΕΤΑΙΡΙΑ					
31/12/2022					
Ασφαλιστήρια συμβόλαια με χαρακτηριστικά άμεσης συμμετοχής - Ασφαλιστήρια συμβόλαια που εκδόθηκαν	Εκτιμήσεις της παρούσας αξίας των μελλοντικών ταμειακών ροών	Προσαρμογή μη χρηματ/κού κινδύνου	Συμβατικό περιθώριο κέρδους υπηρεσιών	Περιουσιακό στοιχείο για ταμειακές ροές απόκτησης ασφάλισης	Σύνολο
Υποχρεώσεις ασφαλιστηρίων συμβολαίων την 1/1	373.368	116	6.987	-	380.470
Περιουσιακά στοιχεία ασφαλιστηρίων συμβολαίων την 1/1	(2)	-	-	-	(2)
<b>Καθαρή Ασφαλιστική Υποχρέωση την 1/1</b>	<b>373.366</b>	<b>116</b>	<b>6.987</b>	-	<b>380.468</b>
<b>Μεταβολές που σχετίζονται με τρέχουσα υπηρεσία</b>					
Συμβατικό περιθώριο κέρδους που αναγνωρίζεται για τις παρεχόμενες υπηρεσίες	-	-	(505)	-	(505)
Προσαρμογή μη χρηματοοικονομικού κινδύνου που αναγνωρίζεται για πεπερασμένο κίνδυνο	-	(10)	-	-	(10)
Προσαρμογή της εμπειρίας	(1.591)	-	-	-	(1.591)
<b>Μεταβολές που σχετίζονται με μελλοντική υπηρεσία</b>					
Συμβόλαια που αναγνωρίζονται αρχικά στην περίοδο	(9.198)	341	8.857	-	-
Μεταβολές στις εκτιμήσεις που συνεπάγονται προσαρμογή του συμβατικού περιθωρίου κέρδους υπηρεσιών	5.923	(157)	(5.765)	-	1
Μεταβολές στις εκτιμήσεις που δεν συνεπάγονται προσαρμογή του συμβατικού περιθωρίου κέρδους υπηρεσιών	9	-	-	-	9
<b>Μεταβολές που σχετίζονται με παρελθούσα υπηρεσία</b>					
Προσαρμογές στην υποχρέωση για επισυμβάσεις απαιτήσεις	1.214	-	-	-	1.214
<b>Αποτέλεσμα υπηρεσιών ασφάλισης</b>	<b>(3.643)</b>	<b>174</b>	<b>2.587</b>	-	<b>(881)</b>
Χρηματοοικονομικά έσοδα ή δαπάνες ασφάλισης	(6.065)	-	-	-	(6.065)
Επίδραση από διακυμάνσεις συναλλαγματικών ισοτιμιών	-	-	-	-	-
<b>Συνολικές μεταβολές στην κατάσταση αποτελεσμάτων &amp; λοιπών συνολικών εσόδων</b>	<b>(9.708)</b>	<b>174</b>	<b>2.587</b>	-	<b>(6.947)</b>
<b>Ταμειακές Ροές</b>					
Εισπραθέντα ασφάλιστρα	59.291	-	-	-	59.291
Πληρωμές επισυμβασών απαιτήσεων και άλλων δαπανών υπηρεσιών ασφάλισης	(12.992)	-	-	-	(12.992)
Ταμειακές ροές απόκτησης ασφάλισης	(4.375)	-	-	-	(4.375)
<b>Συνολικές ταμειακές ροές</b>	<b>41.923</b>	-	-	-	<b>41.923</b>
Λοιπές Κινήσεις	-	-	-	-	-
<b>Καθαρή Ασφαλιστική Υποχρέωση την 31/12</b>	<b>405.581</b>	<b>290</b>	<b>9.574</b>	-	<b>415.445</b>
Υποχρεώσεις ασφαλιστηρίων συμβολαίων την 31/12	405.581	290	9.573	-	415.445
Περιουσιακά στοιχεία ασφαλιστηρίων συμβολαίων την 31/12	(1)	-	1	-	-
<b>Καθαρή Ασφαλιστική Υποχρέωση την 31/12</b>	<b>405.580</b>	<b>290</b>	<b>9.574</b>	-	<b>415.445</b>

Ο παρακάτω πίνακας παρουσιάζει τη μεταβολή του καθαρού περιουσιακού στοιχείου ή της υποχρέωσης για τα συμβόλαια αντασφάλισης που κατέχονται, ανά στοιχείο επιμέτρησης που αφορά στις εκτιμήσεις της παρούσας αξίας των μελλοντικών ταμειακών ροών, στην προσαρμογή μη χρηματοοικονομικού κινδύνου και στο συμβατικό περιθώριο κέρδους υπηρεσιών για τα χαρτοφυλάκια Ζωής & Αποταμίευσης.

<b>ΟΜΙΛΟΣ</b>					
<b>31/12/2023</b>					
<b>Κίνδυνος Ζωής &amp; Αποταμίευσης - Διακρατούμενα συμβόλαια ανασφάλισης</b>	<b>Εκτιμήσεις της παρούσας αξίας των μελλοντικών ταμειακών ροών</b>	<b>Προσαρμογή μη χρηματοοικονομικού κινδύνου</b>	<b>Συμβατικό περιθώριο κέρδους υπηρεσιών</b>	<b>Σύνολο</b>	
Περιουσιακά στοιχεία συμβολαίων ανασφάλισης την 1/1	1.202	784	4.128	6.114	
Υποχρεώσεις συμβολαίων ανασφάλισης την 1/1	-	-	-	-	
<b>Καθαρή (υποχρέωση)/περιουσιακό στοιχείο συμβολαίων ανασφάλισης την 1/1</b>	<b>1.202</b>	<b>784</b>	<b>4.128</b>	<b>6.114</b>	
<b>Μεταβολές που σχετίζονται με τρέχουσα υπηρεσία</b>					
Συμβατικό περιθώριο κέρδους που αναγνωρίζεται για τις ληφθείσες υπηρεσίες	-	-	(276)	(276)	
Προσαρμογή μη χρηματοοικονομικού κινδύνου που αναγνωρίζεται για πεπερασμένο κίνδυνο	-	(60)	-	(60)	
Προσαρμογή της εμπειρίας	(804)	-	-	(804)	
<b>Μεταβολές που σχετίζονται με μελλοντική υπηρεσία</b>					
Συμβόλαια που αναγνωρίζονται αρχικά στην περίοδο	(91)	71	19	-	
Μεταβολές στις ανακτήσεις επαχθών υποκείμενων συμβολαίων που συνεπάγονται προσαρμογή του συμβατικού περιθωρίου κέρδους υπηρεσιών	-	-	204	204	
Μεταβολές στις εκτιμήσεις που συνεπάγονται προσαρμογή του συμβατικού περιθωρίου κέρδους υπηρεσιών	44	19	(63)	-	
Μεταβολές στις εκτιμήσεις που δεν συνεπάγονται προσαρμογή του συμβατικού περιθωρίου κέρδους υπηρεσιών	390	-	-	390	
<b>Μεταβολές που σχετίζονται με παρελθούσα υπηρεσία</b>					
Μεταβολές στα ανακτήσιμα ποσά της υποχρέωσης για επισυμβάσεις απαιτήσεις	117	-	-	117	
<b>Επίδραση από μεταβολές στον κίνδυνο μη απόδοσης</b>	-	-	-	-	
<b>Καθαρό κόστος ή κέρδος από διακρατούμενα συμβόλαια ανασφάλισης</b>	<b>(343)</b>	<b>30</b>	<b>(115)</b>	<b>(429)</b>	
Χρηματοοικονομικά έσοδα από διακρατούμενα συμβόλαια ανασφάλισης	8	-	10	18	
Επίδραση από διακυμάνσεις συναλλαγματικών ισοτιμιών	-	-	-	-	
<b>Συνολικές μεταβολές στην κατάσταση αποτελεσμάτων &amp; λοιπών συνολικών εσόδων</b>	<b>(350)</b>	<b>(86)</b>	<b>(183)</b>	<b>(411)</b>	
<b>Ταμειακές Ροές</b>					
Καταβληθέντα ασφάλιστρα	1.673	-	-	1.673	
Εισπραχθέντα ποσά	(1.054)	-	-	(1.054)	
<b>Συνολικές ταμειακές ροές</b>	<b>618</b>	<b>-</b>	<b>-</b>	<b>618</b>	
Λοιπές Κινήσεις	-	-	-	-	
<b>Καθαρή (υποχρέωση)/περιουσιακό στοιχείο συμβολαίων ανασφάλισης την 31/12</b>	<b>1.471</b>	<b>697</b>	<b>3.944</b>	<b>6.321</b>	
Περιουσιακά στοιχεία συμβολαίων ανασφάλισης την 31/12	1.485	813	4.023	6.321	
Υποχρεώσεις συμβολαίων ανασφάλισης την 31/12	-	-	-	-	
<b>Καθαρή (υποχρέωση)/περιουσιακό στοιχείο συμβολαίων ανασφάλισης την 31/12</b>	<b>1.485</b>	<b>813</b>	<b>4.023</b>	<b>6.321</b>	

<b>ΟΜΙΛΟΣ</b>					
<b>31/12/2022</b>					
<b>Κίνδυνος Ζωής &amp; Αποταμίευσης - Διακρατούμενα συμβόλαια αντασφάλισης</b>	<b>Εκτιμήσεις της παρούσας αξίας των μελλοντικών ταμειακών ροών</b>	<b>Προσαρμογή μη χρηματοοικονομικού κινδύνου</b>	<b>Συμβατικό περιθώριο κέρδους υπηρεσιών</b>	<b>Σύνολο</b>	
Περιουσιακά στοιχεία συμβολαίων αντασφάλισης την 1/1	1.184	870	4.311	6.365	
Υποχρεώσεις συμβολαίων αντασφάλισης την 1/1	(63)	-	-	(63)	
<b>Καθαρή (υποχρέωση)/περιουσιακό στοιχείο συμβολαίων αντασφάλισης την 1/1</b>	<b>1.122</b>	<b>870</b>	<b>4.311</b>	<b>6.302</b>	
<b>Μεταβολές που σχετίζονται με τρέχουσα υπηρεσία</b>					
Συμβατικό περιθώριο κέρδους που αναγνωρίζεται για τις ληφθείσες υπηρεσίες	-	-	(215)	(215)	
Προσαρμογή μη χρηματοοικονομικού κινδύνου που αναγνωρίζεται για πεπερασμένο κίνδυνο	-	(60)	-	(60)	
Προσαρμογή της εμπειρίας	(583)	-	-	(583)	
<b>Μεταβολές που σχετίζονται με μελλοντική υπηρεσία</b>					
Συμβόλαια που αναγνωρίζονται αρχικά στην περίοδο	(44)	81	(37)	-	
Μεταβολές στις ανακτήσεις επαχθών υποκείμενων συμβολαίων που συνεπάγονται προσαρμογή του συμβατικού περιθωρίου κέρδους υπηρεσιών	-	-	217	217	
Μεταβολές στις εκτιμήσεις που συνεπάγονται προσαρμογή του συμβατικού περιθωρίου κέρδους υπηρεσιών	274	(108)	(165)	-	
Μεταβολές στις εκτιμήσεις που δεν συνεπάγονται προσαρμογή του συμβατικού περιθωρίου κέρδους υπηρεσιών	193	-	-	193	
<b>Μεταβολές που σχετίζονται με παρελθούσα υπηρεσία</b>					
Μεταβολές στα ανακτήσιμα ποσά της υποχρέωσης για επισυμβάσεις απαιτήσεις	181	-	-	181	
<b>Επίδραση από μεταβολές στον κίνδυνο μη απόδοσης</b>					
Καθαρό κόστος ή κέρδος από διακρατούμενα συμβόλαια αντασφάλισης	21	(87)	(200)	(266)	
Χρηματοοικονομικά έσοδα από διακρατούμενα συμβόλαια αντασφάλισης	(371)	1	16	(354)	
Επίδραση από διακυμάνσεις συναλλαγματικών ισοτιμιών	-	-	-	-	
<b>Συνολικές μεταβολές στην κατάσταση αποτελεσμάτων &amp; λοιπών συνολικών εσόδων</b>	<b>(350)</b>	<b>(86)</b>	<b>(183)</b>	<b>(619)</b>	
<b>Ταμειακές Ροές</b>					
Καταβληθέντα ασφάλιστρα	1.415	-	-	1.415	
Εισπραχθέντα ποσά	(985)	-	-	(985)	
<b>Συνολικές ταμειακές ροές</b>	<b>430</b>	<b>-</b>	<b>-</b>	<b>430</b>	
Λοιπές Κινήσεις	-	-	-	-	
<b>Καθαρή (υποχρέωση)/περιουσιακό στοιχείο συμβολαίων αντασφάλισης την 31/12</b>	<b>1.202</b>	<b>784</b>	<b>4.128</b>	<b>6.114</b>	
Περιουσιακά στοιχεία συμβολαίων αντασφάλισης την 31/12	1.202	784	4.128	6.114	
Υποχρεώσεις συμβολαίων αντασφάλισης την 31/12	-	-	-	-	
<b>Καθαρή (υποχρέωση)/περιουσιακό στοιχείο συμβολαίων αντασφάλισης την 31/12</b>	<b>1.202</b>	<b>784</b>	<b>4.128</b>	<b>6.114</b>	

**ν. Αναμενόμενη αναγνώριση του συμβατικού περιθωρίου κέρδους υπηρεσιών**

Οι παρακάτω πίνακες δείχνουν την αναμενόμενη αναγνώριση στην κατάσταση συνολικού εισοδήματος του υπολειπόμενου συμβατικού περιθωρίου κέρδους από τον Όμιλο και την Εταιρία, αντίστοιχα.

Αριθμός ετών κατά τον οποίο αναμένεται να ανανωριστεί	ΟΜΙΛΟΣ 31/12/2023							Σύνολο
	Μέχρι ένα έτος	1-2 έτη	2-3 έτη	3-4 έτη	4-5 έτη	5-10 έτη	Πάνω από 10 έτη	
(Ποσά σε χιλιάδες €)								
<b>Ασφαλιστήρια συμβόλαια που εκδόθηκαν</b>								
Κίνδυνος Ζωής & Αποταμίευσης	24.760	24.984	24.576	23.627	22.735	98.690	354.797	574.169
Ασφαλιστήρια συμβόλαια με χαρακτηριστικά άμεσης συμμετοχής	1.858	1.897	1.915	1.926	1.940	6.628	10.637	26.801
<b>Σύνολο</b>	<b>26.618</b>	<b>26.881</b>	<b>26.491</b>	<b>25.553</b>	<b>24.675</b>	<b>105.318</b>	<b>365.434</b>	<b>600.970</b>

Διακρατούμενα συμβόλαια αντασφάλισης								
Κίνδυνος Ζωής & Αποταμίευσης	387	359	332	308	282	-	2.356	4.023

Αριθμός ετών κατά τον οποίο αναμένεται να ανανωριστεί	ΟΜΙΛΟΣ 31/12/2022							Σύνολο
	Μέχρι ένα έτος	1-2 έτη	2-3 έτη	3-4 έτη	4-5 έτη	5-10 έτη	Πάνω από 10 έτη	
(Ποσά σε χιλιάδες €)								
<b>Ασφαλιστήρια συμβόλαια που εκδόθηκαν</b>								
Κίνδυνος Ζωής & Αποταμίευσης	27.261	26.437	25.756	24.545	23.436	107.019	371.535	605.989
Ασφαλιστήρια συμβόλαια με χαρακτηριστικά άμεσης συμμετοχής	1.343	1.333	1.318	1.302	1.288	9.749	1.925	18.259
<b>Σύνολο</b>	<b>28.605</b>	<b>27.770</b>	<b>27.074</b>	<b>25.847</b>	<b>24.724</b>	<b>116.767</b>	<b>373.461</b>	<b>624.248</b>

Διακρατούμενα συμβόλαια αντασφάλισης								
Κίνδυνος Ζωής & Αποταμίευσης	386	357	330	305	283	2.466	-	4.128

Αριθμός ετών κατά τον οποίο αναμένεται να ανανωριστεί	ΕΤΑΙΡΙΑ 31/12/2023							Σύνολο
	Μέχρι ένα έτος	1-2 έτη	2-3 έτη	3-4 έτη	4-5 έτη	5-10 έτη	Πάνω από 10 έτη	
(Ποσά σε χιλιάδες €)								
<b>Ασφαλιστήρια συμβόλαια που εκδόθηκαν</b>								
Κίνδυνος Ζωής & Αποταμίευσης	24.023	24.285	23.916	23.005	22.147	98.690	347.548	563.614
Ασφαλιστήρια συμβόλαια με χαρακτηριστικά άμεσης συμμετοχής	1.153	1.229	1.283	1.331	1.378	6.628	3.707	16.710
<b>Σύνολο</b>	<b>25.176</b>	<b>25.514</b>	<b>25.200</b>	<b>24.336</b>	<b>23.525</b>	<b>105.318</b>	<b>351.255</b>	<b>580.324</b>

Αριθμός ετών κατά τον οποίο αναμένεται να ανανωριστεί	ΕΤΑΙΡΙΑ 31/12/2022							Σύνολο
	Μέχρι ένα έτος	1-2 έτη	2-3 έτη	3-4 έτη	4-5 έτη	5-10 έτη	Πάνω από 10 έτη	
(Ποσά σε χιλιάδες €)								
<b>Ασφαλιστήρια συμβόλαια που εκδόθηκαν</b>								
Κίνδυνος Ζωής & Αποταμίευσης	26.629	25.841	25.195	24.018	22.940	101.106	371.535	597.264
Ασφαλιστήρια συμβόλαια με χαρακτηριστικά άμεσης συμμετοχής	714	740	760	776	795	3.864	1.925	9.574
<b>Σύνολο</b>	<b>27.343</b>	<b>26.582</b>	<b>25.954</b>	<b>24.794</b>	<b>23.735</b>	<b>104.970</b>	<b>373.461</b>	<b>606.838</b>



**vi. Επίδραση στην τρέχουσα περίοδο**

Η επίδραση στην τρέχουσα περίοδο η οποία προκύπτει από την προσέγγιση μετάβασης για τον σχηματισμό του συμβατικού περιθωρίου κέρδους του χαρτοφυλακίου Ζωής & Αποταμίευσης (για εκδοθέντα ασφαλιστήρια συμβόλαια και συμβόλαια αντασφάλισης που κατέχονται), κατά την ημερομηνία μετάβασης παρουσιάζεται παρακάτω:

<b>ΟΜΙΛΟΣ</b>	<b>31/12/2023</b>		
<b>Κίνδυνος Ζωής &amp; Αποταμίευσης</b>	<b>Συμβόλαια βάσει της προσέγγισης της εύλογης αξίας</b>	<b>Υπόλοιπα Συμβόλαια</b>	<b>Σύνολο</b>
<b>Συμβατικό περιθώριο κέρδους υπηρεσιών την 1/1</b>	<b>430.380</b>	<b>175.610</b>	<b>605.989</b>
<i>Μεταβολές που σχετίζονται με τρέχουσα υπηρεσία</i>			
- Συμβατικό περιθώριο κέρδους που αναγνωρίζεται για τις παρεχόμενες υπηρεσίες	(17.324)	(7.946)	<b>(25.269)</b>
<i>Μεταβολές που σχετίζονται με μελλοντική υπηρεσία</i>			
- Συμβόλαια που αναγνωρίζονται αρχικά στην περίοδο	-	18.738	<b>18.738</b>
- Μεταβολές στις εκτιμήσεις που συνεπάγονται προσαρμογή του συμβατικού περιθωρίου κέρδους υπηρεσιών	(54.560)	26.958	<b>(27.602)</b>
<b>Αποτέλεσμα υπηρεσιών ασφάλισης</b>	<b>(71.883)</b>	<b>37.750</b>	<b>(34.133)</b>
Χρηματοοικονομικά έσοδα ή δαπάνες ασφάλισης	99	2.214	<b>2.313</b>
Επίδραση από διακυμάνσεις συναλλαγματικών ισοτιμιών	-	-	-
<b>Συνολικές μεταβολές στην κατάσταση αποτελεσμάτων &amp; λοιπών συνολικών εσόδων</b>	<b>(71.784)</b>	<b>39.964</b>	<b>(31.821)</b>
	-	-	-
<b>Λοιπές Κινήσεις</b>	-	-	-
	-	-	-
<b>Συμβατικό περιθώριο κέρδους υπηρεσιών την 31/12</b>	<b>358.595</b>	<b>215.574</b>	<b>574.169</b>

<b>ΟΜΙΛΟΣ</b>	<b>31/12/2022</b>		
<b>Κίνδυνος Ζωής &amp; Αποταμίευσης</b>	<b>Συμβόλαια βάσει της προσέγγισης της εύλογης αξίας</b>	<b>Υπόλοιπα Συμβόλαια</b>	<b>Σύνολο</b>
<b>Συμβατικό περιθώριο κέρδους υπηρεσιών την 1/1</b>	<b>379.454</b>	<b>119.429</b>	<b>498.883</b>
<i>Μεταβολές που σχετίζονται με τρέχουσα υπηρεσία</i>			
- Συμβατικό περιθώριο κέρδους που αναγνωρίζεται για τις παρεχόμενες υπηρεσίες	(20.085)	(6.701)	<b>(26.786)</b>
<i>Μεταβολές που σχετίζονται με μελλοντική υπηρεσία</i>			
- Συμβόλαια που αναγνωρίζονται αρχικά στην περίοδο	-	18.530	<b>18.530</b>
- Μεταβολές στις εκτιμήσεις που συνεπάγονται προσαρμογή του συμβατικού περιθωρίου κέρδους υπηρεσιών	72.347	43.444	<b>115.791</b>
<b>Αποτέλεσμα υπηρεσιών ασφάλισης</b>	<b>52.261</b>	<b>55.273</b>	<b>107.534</b>
Χρηματοοικονομικά έσοδα ή δαπάνες ασφάλισης	(1.336)	908	<b>(429)</b>
Επίδραση από διακυμάνσεις συναλλαγματικών ισοτιμιών	-	-	-
<b>Συνολικές μεταβολές στην κατάσταση αποτελεσμάτων &amp; λοιπών συνολικών εσόδων</b>	<b>50.925</b>	<b>56.181</b>	<b>107.106</b>
	-	-	-
<b>Λοιπές Κινήσεις</b>	-	-	-
	-	-	-
<b>Συμβατικό περιθώριο κέρδους υπηρεσιών την 31/12</b>	<b>430.380</b>	<b>175.610</b>	<b>605.989</b>

ΟΜΙΛΟΣ	31/12/2023		
	Συμβόλαια βάσει της προσέγγισης της εύλογης αξίας	Υπόλοιπα Συμβόλαια	Σύνολο
<b>Κίνδυνος Ζωής &amp; Αποταμίευσης - Διακρατούμενα συμβόλαια αντασφάλισης</b>			
<b>Συμβατικό περιθώριο κέρδους υπηρεσιών την 1/1</b>	<b>4.092</b>	<b>35</b>	<b>4.127</b>
<i>Μεταβολές που σχετίζονται με τρέχουσα υπηρεσία</i>			
- Συμβατικό περιθώριο κέρδους που αναγνωρίζεται για ληφθείσες υπηρεσίες	(300)	24	(276)
<i>Μεταβολές που σχετίζονται με μελλοντική υπηρεσία</i>			
- Συμβόλαια που αναγνωρίζονται αρχικά στην περίοδο	-	19	19
- Μεταβολές στις ανακτήσεις ζημιών στα επαχθή ασφαλιστήρια συμβόλαια που συνεπάγονται προσαρμογή του συμβατικού περιθωρίου κέρδους υπηρεσιών	-	204	204
- Μεταβολές στις εκτιμήσεις που συνεπάγονται προσαρμογή του συμβατικού περιθωρίου κέρδους υπηρεσιών	91	(154)	(63)
<b>Καθαρό κόστος ή κέρδος από διακρατούμενα συμβόλαια αντασφάλισης</b>	<b>(209)</b>	<b>94</b>	<b>(115)</b>
Χρηματοοικονομικά έσοδα από διακρατούμενα συμβόλαια αντασφάλισης	12	(2)	10
Επίδραση από διακυμάνσεις συναλλαγματικών ισοτιμιών	-	-	-
<b>Συνολικές μεταβολές στην κατάσταση αποτελεσμάτων &amp; λοιπών</b>	<b>(197)</b>	<b>92</b>	<b>(105)</b>
Λοιπές Κινήσεις	-	-	-
<b>Συμβατικό περιθώριο κέρδους υπηρεσιών την 31/12</b>	<b>3.895</b>	<b>127</b>	<b>4.022</b>

ΟΜΙΛΟΣ	31/12/2022		
	Συμβόλαια βάσει της προσέγγισης της εύλογης αξίας	Υπόλοιπα Συμβόλαια	Σύνολο
<b>Κίνδυνος Ζωής &amp; Αποταμίευσης - Διακρατούμενα συμβόλαια αντασφάλισης</b>			
<b>Συμβατικό περιθώριο κέρδους υπηρεσιών την 1/1</b>	<b>4.245</b>	<b>65</b>	<b>4.311</b>
<i>Μεταβολές που σχετίζονται με τρέχουσα υπηρεσία</i>			
- Συμβατικό περιθώριο κέρδους που αναγνωρίζεται για ληφθείσες υπηρεσίες	(189)	(26)	(215)
<i>Μεταβολές που σχετίζονται με μελλοντική υπηρεσία</i>			
- Συμβόλαια που αναγνωρίζονται αρχικά στην περίοδο	-	(37)	(37)
- Μεταβολές στις ανακτήσεις ζημιών στα επαχθή ασφαλιστήρια συμβόλαια που συνεπάγονται προσαρμογή του συμβατικού περιθωρίου κέρδους υπηρεσιών	-	217	217
- Μεταβολές στις εκτιμήσεις που συνεπάγονται προσαρμογή του συμβατικού περιθωρίου κέρδους υπηρεσιών	18	(183)	(165)
<b>Καθαρό κόστος ή κέρδος από διακρατούμενα συμβόλαια αντασφάλισης</b>	<b>(171)</b>	<b>(28)</b>	<b>(200)</b>
Χρηματοοικονομικά έσοδα από διακρατούμενα συμβόλαια αντασφάλισης	18	(2)	16
Επίδραση από διακυμάνσεις συναλλαγματικών ισοτιμιών	-	-	-
<b>Συνολικές μεταβολές στην κατάσταση αποτελεσμάτων &amp; λοιπών συνολικών εσόδων</b>	<b>(153)</b>	<b>(30)</b>	<b>(183)</b>
Λοιπές Κινήσεις	-	-	-
<b>Συμβατικό περιθώριο κέρδους υπηρεσιών την 31/12</b>	<b>4.092</b>	<b>35</b>	<b>4.127</b>

ΕΤΑΙΡΙΑ	31/12/2023		
Κίνδυνος Ζωής & Αποταμίευσης	Συμβόλαια βάσει της προσέγγισης της εύλογης αξίας	Υπόλοιπα Συμβόλαια	Σύνολο
<b>Συμβατικό περιθώριο κέρδους υπηρεσιών την 1/1</b>	<b>422.365</b>	<b>174.899</b>	<b>597.264</b>
<i>Μεταβολές που σχετίζονται με τρέχουσα υπηρεσία</i>			
- Συμβατικό περιθώριο κέρδους που αναγνωρίζεται για τις παρεχόμενες υπηρεσίες	(16.978)	(7.715)	<b>(24.693)</b>
<i>Μεταβολές που σχετίζονται με μελλοντική υπηρεσία</i>			
- Συμβόλαια που αναγνωρίζονται αρχικά στην περίοδο	-	18.353	<b>18.353</b>
- Μεταβολές στις εκτιμήσεις που συνεπάγονται προσαρμογή του συμβατικού περιθωρίου κέρδους υπηρεσιών	(55.738)	26.172	<b>(29.567)</b>
<b>Αποτέλεσμα υπηρεσιών ασφάλισης</b>	<b>(72.717)</b>	<b>36.810</b>	<b>(35.907)</b>
Χρηματοοικονομικά έσοδα ή δαπάνες ασφάλισης	65	2.191	<b>2.257</b>
Επίδραση από διακυμάνσεις συναλλαγματικών ισοτιμιών	-	-	-
<b>Συνολικές μεταβολές στην κατάσταση αποτελεσμάτων &amp; λοιπών συνολικών εσόδων</b>	<b>(72.651)</b>	<b>39.001</b>	<b>(33.650)</b>
<b>Λοιπές Κινήσεις</b>	-	-	-
<b>Συμβατικό περιθώριο κέρδους υπηρεσιών την 31/12</b>	<b>349.714</b>	<b>213.900</b>	<b>563.614</b>

ΕΤΑΙΡΙΑ	31/12/2022		
Κίνδυνος Ζωής & Αποταμίευσης	Συμβόλαια βάσει της προσέγγισης της εύλογης αξίας	Υπόλοιπα Συμβόλαια	Σύνολο
<b>Συμβατικό περιθώριο κέρδους υπηρεσιών την 1/1</b>	<b>372.256</b>	<b>119.429</b>	<b>491.685</b>
<i>Μεταβολές που σχετίζονται με τρέχουσα υπηρεσία</i>			
- Συμβατικό περιθώριο κέρδους που αναγνωρίζεται για τις παρεχόμενες υπηρεσίες	(19.715)	(6.542)	<b>(26.257)</b>
<i>Μεταβολές που σχετίζονται με μελλοντική υπηρεσία</i>			
- Συμβόλαια που αναγνωρίζονται αρχικά στην περίοδο	-	18.169	<b>18.169</b>
- Μεταβολές στις εκτιμήσεις που συνεπάγονται προσαρμογή του συμβατικού περιθωρίου κέρδους υπηρεσιών	71.182	42.945	<b>114.127</b>
<b>Αποτέλεσμα υπηρεσιών ασφάλισης</b>	<b>51.467</b>	<b>54.571</b>	<b>106.039</b>
Χρηματοοικονομικά έσοδα ή δαπάνες ασφάλισης	(1.358)	898	<b>(460)</b>
Επίδραση από διακυμάνσεις συναλλαγματικών ισοτιμιών	-	-	-
<b>Συνολικές μεταβολές στην κατάσταση αποτελεσμάτων &amp; λοιπών συνολικών εσόδων</b>	<b>50.109</b>	<b>55.470</b>	<b>105.579</b>
<b>Λοιπές Κινήσεις</b>	-	-	-
<b>Συμβατικό περιθώριο κέρδους υπηρεσιών την 31/12</b>	<b>422.365</b>	<b>174.899</b>	<b>597.264</b>

Η επίδραση στην τρέχουσα περίοδο η οποία προκύπτει από την προσέγγιση μετάβασης για τον σχηματισμό του συμβατικού περιθωρίου κέρδους του χαρτοφυλακίου ασφαλιστηρίων συμβολαίων με χαρακτηριστικά άμεσης συμμετοχής παρουσιάζεται παρακάτω:

<b>ΟΜΙΛΟΣ</b>	<b>31/12/2023</b>		
<b>Ασφαλιστήρια συμβόλαια με χαρακτηριστικά άμεσης συμμετοχής</b>	<b>Συμβόλαια βάσει της προσέγγισης της εύλογης αξίας</b>	<b>Υπόλοιπα Συμβόλαια</b>	<b>Σύνολο</b>
<b>Συμβατικό περιθώριο κέρδους υπηρεσιών την 1/1</b>	<b>7.662</b>	<b>10.597</b>	<b>18.259</b>
<i>Μεταβολές που σχετίζονται με τρέχουσα υπηρεσία</i>			
- Συμβατικό περιθώριο κέρδους που αναγνωρίζεται για τις παρεχόμενες υπηρεσίες	(308)	(912)	(1.219)
<i>Μεταβολές που σχετίζονται με μελλοντική υπηρεσία</i>			
- Συμβόλαια που αναγνωρίζονται αρχικά στην περίοδο	-	6.639	6.639
- Μεταβολές στις εκτιμήσεις που συνεπάγονται προσαρμογή του συμβατικού περιθωρίου κέρδους υπηρεσιών	431	2.692	3.122
<b>Αποτέλεσμα υπηρεσιών ασφάλισης</b>	<b>123</b>	<b>8.419</b>	<b>8.542</b>
Χρηματοοικονομικά έσοδα ή δαπάνες ασφάλισης	-	-	-
Επίδραση από διακυμάνσεις συναλλαγματικών ισοτιμιών	-	-	-
<b>Συνολικές μεταβολές στην κατάσταση αποτελεσμάτων &amp; λοιπών συνολικών εσόδων</b>	<b>123</b>	<b>8.419</b>	<b>8.542</b>
<b>Λοιπές Κινήσεις</b>	<b>-</b>	<b>-</b>	<b>-</b>
<b>Συμβατικό περιθώριο κέρδους υπηρεσιών την 31/12</b>	<b>7.785</b>	<b>19.016</b>	<b>26.801</b>

<b>ΟΜΙΛΟΣ</b>	<b>31/12/2022</b>		
<b>Ασφαλιστήρια συμβόλαια με χαρακτηριστικά άμεσης συμμετοχής</b>	<b>Συμβόλαια βάσει της προσέγγισης της εύλογης αξίας</b>	<b>Υπόλοιπα Συμβόλαια</b>	<b>Σύνολο</b>
<b>Συμβατικό περιθώριο κέρδους υπηρεσιών την 1/1</b>	<b>9.253</b>	<b>6.987</b>	<b>16.240</b>
<i>Μεταβολές που σχετίζονται με τρέχουσα υπηρεσία</i>			
- Συμβατικό περιθώριο κέρδους που αναγνωρίζεται για τις παρεχόμενες υπηρεσίες	(312)	(639)	(951)
<i>Μεταβολές που σχετίζονται με μελλοντική υπηρεσία</i>			
- Συμβόλαια που αναγνωρίζονται αρχικά στην περίοδο	-	10.562	10.562
- Μεταβολές στις εκτιμήσεις που συνεπάγονται προσαρμογή του συμβατικού περιθωρίου κέρδους υπηρεσιών	(1.279)	(6.313)	(7.592)
<b>Αποτέλεσμα υπηρεσιών ασφάλισης</b>	<b>(1.591)</b>	<b>3.610</b>	<b>2.018</b>
Χρηματοοικονομικά έσοδα ή δαπάνες ασφάλισης	-	-	-
Επίδραση από διακυμάνσεις συναλλαγματικών ισοτιμιών	-	-	-
<b>Συνολικές μεταβολές στην κατάσταση αποτελεσμάτων &amp; λοιπών συνολικών εσόδων</b>	<b>(1.591)</b>	<b>3.610</b>	<b>2.018</b>
<b>Λοιπές Κινήσεις</b>	<b>-</b>	<b>-</b>	<b>-</b>
<b>Συμβατικό περιθώριο κέρδους υπηρεσιών την 31/12</b>	<b>7.662</b>	<b>10.597</b>	<b>18.259</b>

ΕΤΑΙΡΙΑ	31/12/2023		
Ασφαλιστήρια συμβόλαια με χαρακτηριστικά άμεσης συμμετοχής	Συμβόλαια βάσει της προσέγγισης της εύλογης αξίας	Υπόλοιπα Συμβόλαια	Σύνολο
<b>Συμβατικό περιθώριο κέρδους υπηρεσιών την 1/1</b>	-	9.574	9.574
<i>Μεταβολές που σχετίζονται με τρέχουσα υπηρεσία</i>			
- Συμβατικό περιθώριο κέρδους που αναγνωρίζεται για τις παρεχόμενες υπηρεσίες	-	(707)	(707)
<i>Μεταβολές που σχετίζονται με μελλοντική υπηρεσία</i>			
- Συμβόλαια που αναγνωρίζονται αρχικά στην περίοδο	-	5.438	5.438
- Μεταβολές στις εκτιμήσεις που συνεπάγονται προσαρμογή του συμβατικού περιθωρίου κέρδους υπηρεσιών	-	2.405	2.405
<b>Αποτέλεσμα υπηρεσιών ασφάλισης</b>	-	7.136	7.136
Χρηματοοικονομικά έσοδα ή δαπάνες ασφάλισης	-	-	-
Επίδραση από διακυμάνσεις συναλλαγματικών ισοτιμιών	-	-	-
<b>Συνολικές μεταβολές στην κατάσταση αποτελεσμάτων &amp; λοιπών συνολικών εσόδων</b>	-	7.136	7.136
Λοιπές Κινήσεις	-	-	-
<b>Συμβατικό περιθώριο κέρδους υπηρεσιών την 31/12</b>	-	16.710	16.710

ΕΤΑΙΡΙΑ	31/12/2022		
Ασφαλιστήρια συμβόλαια με χαρακτηριστικά άμεσης συμμετοχής	Συμβόλαια βάσει της προσέγγισης της εύλογης αξίας	Υπόλοιπα Συμβόλαια	Σύνολο
<b>Συμβατικό περιθώριο κέρδους υπηρεσιών την 1/1</b>	-	6.987	6.987
<i>Μεταβολές που σχετίζονται με τρέχουσα υπηρεσία</i>			
- Συμβατικό περιθώριο κέρδους που αναγνωρίζεται για τις παρεχόμενες υπηρεσίες	-	(505)	(505)
<i>Μεταβολές που σχετίζονται με μελλοντική υπηρεσία</i>			
- Συμβόλαια που αναγνωρίζονται αρχικά στην περίοδο	-	8.857	8.857
- Μεταβολές στις εκτιμήσεις που συνεπάγονται προσαρμογή του συμβατικού περιθωρίου κέρδους υπηρεσιών	-	(5.765)	(5.765)
<b>Αποτέλεσμα υπηρεσιών ασφάλισης</b>	-	2.587	2.587
Χρηματοοικονομικά έσοδα ή δαπάνες ασφάλισης	-	-	-
Επίδραση από διακυμάνσεις συναλλαγματικών ισοτιμιών	-	-	-
<b>Συνολικές μεταβολές στην κατάσταση αποτελεσμάτων &amp; λοιπών συνολικών εσόδων</b>	-	2.587	2.587
Λοιπές Κινήσεις	-	-	-
<b>Συμβατικό περιθώριο κέρδους υπηρεσιών την 31/12</b>	-	9.574	9.574

vii. Στοιχεία νέας παραγωγής ασφαλιστηρίων

Τα στοιχεία νέας παραγωγής ασφαλιστηρίων συμβολαίων και συμβολαίων αντασφάλισης που κατέχονται για το χαρτοφυλάκιο Ζωής & Αποταμίευσης και ασφαλιστηρίων συμβολαίων με χαρακτηριστικά άμεσης συμμετοχής, γνωστοποιούνται παρακάτω:

ΟΜΙΛΟΣ	31/12/2023		
	Συμβόλαια που εκδόθηκαν		Σύνολο
	Μη επαχθή	Επαχθή	
Κίνδυνος Ζωής & Αποταμίευσης	<i>(ποσά σε χιλιάδες €)</i>		
<b>Υποχρεώσεις από ασφαλιστήρια συμβόλαια</b>			
Εκτίμηση της παρούσας αξίας των μελλοντικών ταμειακών εκροών, εξαιρουμένων των ταμιακών ροών απόκτησης ασφάλισης	36.322	4.566	<b>40.888</b>
Εκτίμηση των ταμιακών ροών απόκτησης ασφάλισης	8.108	787	<b>8.895</b>
<b>Εκτίμηση της παρούσας αξίας των μελλοντικών ταμειακών εκροών</b>	<b>44.430</b>	<b>5.353</b>	<b>49.783</b>
Εκτίμηση της παρούσας αξίας των μελλοντικών ταμειακών εισροών	(67.075)	(5.090)	<b>(72.165)</b>
Προσαρμογή μη χρηματοοικονομικού κινδύνου	3.907	48	<b>3.955</b>
Συμβατικό περιθώριο κέρδους υπηρεσιών	18.738	-	<b>18.738</b>
<b>Ποσά περιόδου που περιλαμβάνονται στις υποχρεώσεις από ασφαλιστήρια συμβόλαια</b>	-	<b>311</b>	<b>311</b>

ΟΜΙΛΟΣ	31/12/2022		
	Συμβόλαια που εκδόθηκαν		Σύνολο
	Μη επαχθή	Επαχθή	
Κίνδυνος Ζωής & Αποταμίευσης	<i>(ποσά σε χιλιάδες €)</i>		
<b>Υποχρεώσεις από ασφαλιστήρια συμβόλαια</b>			
Εκτίμηση της παρούσας αξίας των μελλοντικών ταμειακών εκροών, εξαιρουμένων των ταμιακών ροών απόκτησης ασφάλισης	42.289	9.161	<b>51.450</b>
Εκτίμηση των ταμιακών ροών απόκτησης ασφάλισης	9.243	1.066	<b>10.309</b>
<b>Εκτίμηση της παρούσας αξίας των μελλοντικών ταμειακών εκροών</b>	<b>51.532</b>	<b>10.227</b>	<b>61.759</b>
Εκτίμηση της παρούσας αξίας των μελλοντικών ταμειακών εισροών	(73.826)	(8.931)	<b>(82.757)</b>
Προσαρμογή μη χρηματοοικονομικού κινδύνου	3.764	142	<b>3.906</b>
Συμβατικό περιθώριο κέρδους υπηρεσιών	18.530	-	<b>18.530</b>
<b>Ποσά περιόδου που περιλαμβάνονται στις υποχρεώσεις από ασφαλιστήρια συμβόλαια</b>	-	<b>1.438</b>	<b>1.438</b>

ΟΜΙΛΟΣ	31/12/2023		
	Συμβόλαια που αγοράστηκαν	Συμβόλαια που αποκτήθηκαν	Σύνολο
	<i>(ποσά σε χιλιάδες €)</i>		
Κίνδυνος Ζωής & Αποταμίευσης			
<b>Περιουσιακά στοιχεία συμβολαίων αντασφάλισης</b>			
Εκτίμηση της παρούσας αξίας των μελλοντικών ταμειακών εκροών	(1.973)	-	<b>(1.973)</b>
Εκτίμηση της παρούσας αξίας των μελλοντικών ταμειακών εισροών	1.883	-	<b>1.883</b>
Προσαρμογή μη χρηματοοικονομικού κινδύνου	71	-	<b>71</b>
Συμβατικό περιθώριο κέρδους υπηρεσιών	19	-	<b>19</b>
<b>Ποσά περιόδου που περιλαμβάνονται στα περιουσιακά στοιχεία συμβολαίων αντασφάλισης</b>	-	-	-

ΟΜΙΛΟΣ	31/12/2022		Σύνολο
	Συμβόλαια που αγοράστηκαν	Συμβόλαια που αποκτήθηκαν	
<b>Κίνδυνος Ζωής &amp; Αποταμίευσης</b>			
	<i>(ποσά σε χιλιάδες €)</i>		
<b>Περιουσιακά στοιχεία συμβολαίων ανασφάλισης</b>			
Εκτίμηση της παρούσας αξίας των μελλοντικών ταμειακών εκροών	(2.067)	-	<b>(2.067)</b>
Εκτίμηση της παρούσας αξίας των μελλοντικών ταμειακών εισροών	2.023	-	<b>2.023</b>
Προσαρμογή μη χρηματοοικονομικού κινδύνου	81	-	<b>81</b>
Συμβατικό περιθώριο κέρδους υπηρεσιών	(37)	-	<b>(37)</b>
<b>Ποσά περιόδου που περιλαμβάνονται στα περιουσιακά στοιχεία συμβολαίων ανασφάλισης</b>	-	-	-

ΟΜΙΛΟΣ	31/12/2023		Σύνολο
	Συμβόλαια που εκδόθηκαν		
Ασφαλιστήρια συμβόλαια με χαρακτηριστικά άμεσης συμμετοχής	Μη επαχθή	Επαχθή	
	<i>(ποσά σε χιλιάδες €)</i>		
<b>Υποχρεώσεις από ασφαλιστήρια συμβόλαια</b>			
Εκτίμηση της παρούσας αξίας των μελλοντικών ταμειακών εκροών, εξαιρουμένων των ταμειακών ροών απόκτησης ασφάλισης	156.299	-	<b>156.299</b>
Εκτίμηση των ταμειακών ροών απόκτησης ασφάλισης	7.555	-	<b>7.555</b>
<b>Εκτίμηση της παρούσας αξίας των μελλοντικών ταμειακών εκροών</b>	<b>163.854</b>	-	<b>163.854</b>
Εκτίμηση της παρούσας αξίας των μελλοντικών ταμειακών εισροών	(171.049)	-	(171.049)
Προσαρμογή μη χρηματοοικονομικού κινδύνου	556	-	<b>556</b>
Συμβατικό περιθώριο κέρδους υπηρεσιών	6.639	-	<b>6.639</b>
<b>Ποσά περιόδου που περιλαμβάνονται στις υποχρεώσεις από ασφαλιστήρια συμβόλαια</b>	-	-	-

ΟΜΙΛΟΣ	31/12/2022		Σύνολο
	Συμβόλαια που εκδόθηκαν		
Ασφαλιστήρια συμβόλαια με χαρακτηριστικά άμεσης συμμετοχής	Μη επαχθή	Επαχθή	
	<i>(ποσά σε χιλιάδες €)</i>		
<b>Υποχρεώσεις από ασφαλιστήρια συμβόλαια</b>			
Εκτίμηση της παρούσας αξίας των μελλοντικών ταμειακών εκροών, εξαιρουμένων των ταμειακών ροών απόκτησης ασφάλισης	172.244	-	172.244
Εκτίμηση των ταμειακών ροών απόκτησης ασφάλισης	7.355	-	7.355
<b>Εκτίμηση της παρούσας αξίας των μελλοντικών ταμειακών εκροών</b>	<b>179.599</b>	-	<b>179.599</b>
Εκτίμηση της παρούσας αξίας των μελλοντικών ταμειακών εισροών	(190.797)	-	(190.797)
Προσαρμογή μη χρηματοοικονομικού κινδύνου	636	-	636
Συμβατικό περιθώριο κέρδους υπηρεσιών	10.562	-	10.562
<b>Ποσά περιόδου που περιλαμβάνονται στις υποχρεώσεις από ασφαλιστήρια συμβόλαια</b>	-	-	-

ΕΤΑΙΡΙΑ	31/12/2023		
	Συμβόλαια που εκδόθηκαν		Σύνολο
	Μη επαχθή	Επαχθή	
Κίνδυνος Ζωής & Αποταμίευσης	<i>(ποσά σε χιλιάδες €)</i>		
<b>Υποχρεώσεις από ασφαλιστήρια συμβόλαια</b>			
Εκτίμηση της παρούσας αξίας των μελλοντικών ταμειακών εκροών, εξαιρουμένων των ταμιακών ροών απόκτησης ασφάλισης	30.839	3.379	<b>34.218</b>
Εκτίμηση των ταμιακών ροών απόκτησης ασφάλισης	7.295	611	<b>7.906</b>
<b>Εκτίμηση της παρούσας αξίας των μελλοντικών ταμειακών εκροών</b>	<b>38.134</b>	<b>3.990</b>	<b>42.124</b>
Εκτίμηση της παρούσας αξίας των μελλοντικών ταμειακών εισροών	(60.297)	(3.847)	<b>(64.144)</b>
Προσαρμογή μη χρηματοοικονομικού κινδύνου	3.810	10	<b>3.820</b>
Συμβατικό περιθώριο κέρδους υπηρεσιών	18.353	-	<b>18.353</b>
<b>Ποσά περιόδου που περιλαμβάνονται στις υποχρεώσεις από ασφαλιστήρια συμβόλαια</b>	-	<b>154</b>	<b>154</b>

ΕΤΑΙΡΙΑ	31/12/2022		
	Συμβόλαια που εκδόθηκαν		Σύνολο
	Μη επαχθή	Επαχθή	
Κίνδυνος Ζωής & Αποταμίευσης	<i>(ποσά σε χιλιάδες €)</i>		
<b>Υποχρεώσεις από ασφαλιστήρια συμβόλαια</b>			
Εκτίμηση της παρούσας αξίας των μελλοντικών ταμειακών εκροών, εξαιρουμένων των ταμιακών ροών απόκτησης ασφάλισης	36.028	7.844	<b>43.872</b>
Εκτίμηση των ταμιακών ροών απόκτησης ασφάλισης	8.549	920	<b>9.469</b>
<b>Εκτίμηση της παρούσας αξίας των μελλοντικών ταμειακών εκροών</b>	<b>44.577</b>	<b>8.764</b>	<b>53.341</b>
Εκτίμηση της παρούσας αξίας των μελλοντικών ταμειακών εισροών	(66.424)	(7.647)	<b>(74.071)</b>
Προσαρμογή μη χρηματοοικονομικού κινδύνου	3.678	105	<b>3.783</b>
Συμβατικό περιθώριο κέρδους υπηρεσιών	18.169	-	<b>18.169</b>
<b>Ποσά περιόδου που περιλαμβάνονται στις υποχρεώσεις από ασφαλιστήρια συμβόλαια</b>	-	<b>1.222</b>	<b>1.222</b>



ΕΤΑΙΡΙΑ	31/12/2023		
	Συμβόλαια που εκδόθηκαν		Σύνολο
	Μη επαχθή	Επαχθή	
<i>(ποσά σε χιλιάδες €)</i>			
<b>Υποχρεώσεις από ασφαλιστήρια συμβόλαια</b>			
Εκτίμηση της παρούσας αξίας των μελλοντικών ταμειακών εκροών, εξαιρουμένων των ταμιακών ρών απόκτησης ασφάλισης	142.499	-	142.499
Εκτίμηση των ταμιακών ρών απόκτησης ασφάλισης	5.508	-	5.508
<b>Εκτίμηση της παρούσας αξίας των μελλοντικών ταμειακών εκροών</b>	<b>148.007</b>	<b>-</b>	<b>148.007</b>
Εκτίμηση της παρούσας αξίας των μελλοντικών ταμειακών εισροών	(153.766)	-	(153.766)
Προσαρμογή μη χρηματοοικονομικού κινδύνου	321	-	321
Συμβατικό περιθώριο κέρδους υπηρεσιών	5.438	-	5.438
<b>Ποσά περιόδου που περιλαμβάνονται στις υποχρεώσεις από ασφαλιστήρια συμβόλαια</b>	<b>-</b>	<b>-</b>	<b>-</b>

ΕΤΑΙΡΙΑ	31/12/2022		
	Συμβόλαια που εκδόθηκαν		Σύνολο
	Μη επαχθή	Επαχθή	
<i>(ποσά σε χιλιάδες €)</i>			
<b>Υποχρεώσεις από ασφαλιστήρια συμβόλαια</b>			
Εκτίμηση της παρούσας αξίας των μελλοντικών ταμειακών εκροών, εξαιρουμένων των ταμιακών ρών απόκτησης ασφάλισης	156.820	-	156.820
Εκτίμηση των ταμιακών ρών απόκτησης ασφάλισης	5.647	-	5.647
<b>Εκτίμηση της παρούσας αξίας των μελλοντικών ταμειακών εκροών</b>	<b>162.467</b>	<b>-</b>	<b>162.467</b>
Εκτίμηση της παρούσας αξίας των μελλοντικών ταμειακών εισροών	(171.665)	-	(171.665)
Προσαρμογή μη χρηματοοικονομικού κινδύνου	341	-	341
Συμβατικό περιθώριο κέρδους υπηρεσιών	8.857	-	8.857
<b>Ποσά περιόδου που περιλαμβάνονται στις υποχρεώσεις από ασφαλιστήρια συμβόλαια</b>	<b>-</b>	<b>-</b>	<b>-</b>

### ΣΗΜΕΙΩΣΗ 33: ΥΠΟΧΡΕΩΣΕΙΣ ΠΑΡΟΧΩΝ ΠΡΟΣ ΤΟ ΠΡΟΣΩΠΙΚΟ

	ΟΜΙΛΟΣ		ΕΤΑΙΡΙΑ	
	31/12/2023	31/12/2022	31/12/2023	31/12/2022
<i>(Ποσά σε χιλιάδες €)</i>				
Προγράμματα καθορισμένων παροχών Μητρικής Εταιρίας	80.075	79.237	80.075	79.237
Πρόβλεψη αποζημίωσης προσωπικού λόγω συνταξιοδότησης	3.875	4.000	3.875	4.000
<b>Υποσύνολο</b>	<b>83.950</b>	<b>83.237</b>	<b>83.950</b>	<b>83.237</b>
Προγράμματα καθορισμένων εισφορών Μητρικής Εταιρίας	18.711	18.298	18.711	18.298
<b>Σύνολο υποχρεώσεων παροχών προς το προσωπικό</b>	<b>102.661</b>	<b>101.535</b>	<b>102.661</b>	<b>101.535</b>

Σύμφωνα με τους όρους του επενδυτικού συνταξιοδοτικού συμβολαίου 2361 που εκδόθηκε από την Εταιρία, κάθε εργαζόμενος δικαιούται να λάβει κατά τη συνταξιοδότηση εφάπαξ παροχή και σύνταξη ανάλογα με τον μισθό και τα έτη υπηρεσίας του. Αντί για σύνταξη ο εργαζόμενος μπορεί να λάβει δεύτερη εφάπαξ παροχή.

Σύμφωνα με τους όρους του επενδυτικού συνταξιοδοτικού συμβολαίου 3002, κάθε εργαζόμενος δικαιούται να λάβει εφάπαξ παροχή. Τέτοιες παροχές δεν καταβάλλονται εάν η συνταξιοδότηση οφείλεται σε μερική ή ολική ανικανότητα που

προκαλείται από ατύχημα ή ασθένεια και ο εργαζόμενος έχει λάβει ή θα λάβει στο μέλλον σχετική παροχή για την ανικανότητά του, βάσει ομαδικής σύμβασης που έχει επίσης εκδοθεί από την Εταιρία.

Το προσωπικό των εταιρειών του Ομίλου στην Ελλάδα λαμβάνει αποζημίωση εξόδου από την υπηρεσία, βάσει της εκάστοτε ισχύουσας νομοθεσίας.

Το έτος 2023, ποσό €48,9 εκατ. (2022: 52,4 εκατ. ευρώ) που αφορά υποχρεώσεις προς συνταξιούχους του συμβολαίου 2361 έχει αναταξινομηθεί στις «Υποχρεώσεις παροχών προς το προσωπικό» από τις «Υποχρεώσεις από ασφαλιστήρια συμβόλαια».

<b>ΟΜΙΛΟΣ &amp; ΕΤΑΙΡΙΑ</b>		
	<b>31/12/2023</b>	<b>31/12/2022</b>
<i>(Ποσά σε χιλιάδες €)</i>		
<b>Συμφωνία παρούσας αξίας υποχρέωσης</b>		
Παρούσα Αξία Υποχρεώσεων		
έναρξης χρήσης	83.237	129.987
Κόστος τρέχουσας υπηρεσίας	1.230	1.159
Τόκοι - έξοδα	2.872	873
Εισφορές εργαζομένων	314	390
Παροχές συμβολαίων DAF	(7.180)	(17.876)
Αποζημιώσεις καταβληθείσες από την Εταιρία	(13.066)	-16.425
Αύξηση λόγω καταγγελιών συμβάσεων με συναινετικές διαδικασίες και λουπά	12.479	4.535
(Κέρδη)/Ζημιά λόγω χρηματοοικονομικών παραδοχών	525	(16.971)
Ζημιά λόγω δημογραφικών παραδοχών	-	-
(Κέρδη)/Ζημιά λόγω εμπειρίας	3.539	(2.435)
<b>Παρούσα Αξία Χρηματοδοτούμενων Υποχρεώσεων κατά το τέλος περιόδου</b>	<b>83.950</b>	<b>83.237</b>
<b>Συμφωνία λουπού συνολικού εισοδήματος</b>		
Ποσό που αναγνωρίστηκε στο συνολικό εισόδημα κατά την έναρξη της χρήσης	<b>7.031</b>	<b>(12.375)</b>
Κέρδη/ (Ζημιά) λόγω αλλαγών σε παραδοχές	(525)	16.971
Κέρδη/ (Ζημιά) χρήσης λόγω εμπειρίας	(3.539)	2.435
<b>Συνολικό ποσό που αναγνωρίστηκε στα λουπά συνολικά εισοδήματα της χρήσης</b>	<b>(4.064)</b>	<b>19.406</b>
<b>Ποσό που αναγνωρίστηκε στο συνολικό εισόδημα κατά τη λήξη της χρήσης</b>	<b>2.967</b>	<b>7.031</b>
<b>Βασικές Παραδοχές</b>		
Επιτόκιο προεξόφλησης	3,08%	3,63%
Πληθωρισμός	2,10%	2,20%
Διάρκεια προγραμμάτων (έτη)	8,33	8,03

Στον παρακάτω πίνακα παρατίθεται η ανάλυση ευαισθησίας στην παρούσα αξία της συσσωρευμένης υποχρέωσης, σε αλλαγή των βασικών υποθέσεων εκτίμησης.

<b>ΕΤΑΙΡΙΑ</b>			
Ανάλυση Ευαισθησίας αναλογιστικών παραδοχών			
		N.4093	DAF
Επιτόκιο προεξόφλησης	Αύξηση κατά 50 μονάδες βάσης	-2%	-5%
	Μείωση κατά 50 μονάδες βάσης	2%	6%
Ρυθμός αύξησης αποδοχών	Αύξηση κατά 50 μονάδες βάσης	2%	3%
	Μείωση κατά 50 μονάδες βάσης	-2%	-3%

Οι εκτιμώμενες εργοδοτικές εισφορές προς τα συμβόλαια καθορισμένης παροχής 2361 και 2740 για το 2024 ανέρχονται σε €650 χιλ..

### ΣΗΜΕΙΩΣΗ 34: ΠΡΟΓΡΑΜΜΑ ΠΑΡΟΧΗΣ ΚΙΝΗΤΡΩΝ

Η Έκτακτη Γενική Συνέλευση της μοναδικής μετόχου της Εταιρίας (ΕΓΣ), η οποία έλαβε χώρα στις 9 Φεβρουαρίου 2023, αποφάσισε σε συνέχεια εισήγησης της Επιτροπής Αμοιβών και Υποψηφιοτήτων της Εταιρίας (η «Επιτροπή»), την έγκριση θέσπισης προγράμματος παροχής κινήτρων με τη μορφή δικαιωμάτων προαίρεσης απόκτησης υφιστάμενων μετοχών της Εταιρίας (το «Πρόγραμμα»), σύμφωνα με το άρθρο 113 του Ν. 4548/2018, με ημερομηνία έναρξης την 31 Μαρτίου 2022 και ημερομηνία λήξης την 31 Μαρτίου 2032. Δικαιούχοι του προγράμματος είναι μέλη του Διοικητικού Συμβουλίου, διευθυντικά στελέχη και το προσωπικό της Εταιρίας. Επιπρόσθετα η Έκτακτη Γενική Συνέλευση όρισε τους αρχικούς δικαιούχους και εξουσιοδότησε το Διοικητικό Συμβούλιο της Εταιρίας για την υλοποίηση των αποφάσεων του Προγράμματος και ιδίως τον καθορισμό των οικείων δικαιούχων ή των κατηγοριών αυτών, πλην των αρχικών δικαιούχων, σε συνεργασία με την Επιτροπή και την εξειδίκευση των όρων του Προγράμματος, εφόσον απαιτηθεί, και εξουσιοδότησε την Επιτροπή για τη διαχείριση του Προγράμματος.

#### Περιγραφή του Προγράμματος

Σκοπός του Προγράμματος είναι να ενθαρρύνει τη μακροπρόθεσμη και γενική ευημερία της Εταιρίας μέσω της επίτευξης των στρατηγικών, οικονομικών και λειτουργικών δράσεων καθώς και να εναρμονίσει τα συμφέροντα των Δικαιούχων με αυτά των μετόχων. Τα κίνητρα που παρέχονται στους Δικαιούχους θα πρέπει να θεωρηθούν σε κάθε περίπτωση ως εξαιρετικά και μοναδικά, έτσι ώστε η συμμετοχή τους να μην συνεπάγεται απόκτηση δικαιώματος για συμμετοχή σε μελλοντικά σχέδια της Εταιρίας.

Το Πρόγραμμα αφορά σε παροχή κινήτρων με τη μορφή δικαιωμάτων προαίρεσης απόκτησης υφιστάμενων μετοχών της Εταιρίας, το οποίο συνιστά μεταβλητή αμοιβή σύμφωνα με τον Νόμο 4364/2016 και τον Κανονισμό της Επιτροπής 2016/35, υπό την έννοια του άρθρου 32 του Ν.4308/2014.

Ο συνολικός αριθμός των μετοχών που θα διατεθούν στο πλαίσιο του Προγράμματος ανέρχεται σε ποσοστό μέχρι και 10% του καταβεβλημένου μετοχικού κεφαλαίου της Εταιρίας, όπως αυτό αποτυπώνεται στο πρακτικό έγκρισης από την ΕΓΣ.

Οι μετοχές θα απονεμηθούν σε επιλέξιμους Δικαιούχους, σύμφωνα με το άρθρο 49 του νόμου 4548/2018. Οι μετοχές που θα διατεθούν θα αποκτηθούν από την Εταιρία. Τα πιστοποιητικά δικαιώματος προαίρεσης απόκτησης μετοχών θα αναφέρουν ένα συγκεκριμένο αριθμό μετοχών που θα μπορούν να αποκτηθούν ανά δικαιούχο του Προγράμματος. Εάν η επαγγελματική σχέση μεταξύ της Εταιρίας και ενός δικαιούχου λήξει για μη “καλό” λόγο, όλες οι διατεθείσες μετοχές θα καταπέσουν.

Το Πρόγραμμα σύμφωνα με το Δ.Π.Χ.Α. 2 “Παροχές που εξαρτώνται από την αξία των μετοχών”, αφορά σε μια συναλλαγή για παροχές που εξαρτώνται από την αξία των μετοχών και διακανονίζονται με συμμετοχικούς τίτλους, με ημερομηνία χορήγησης του δικαιώματος την 14 Φεβρουαρίου 2023, ημερομηνία κατά την οποία οι Δικαιούχοι τυπικά ενημερώθηκαν για το Πρόγραμμα, μέσω επιστολής, η οποία απαιτούσε τη ρητή συγκατάθεσή τους. Ωστόσο, η περίοδος κατοχύρωσης του δικαιώματος ξεκινά την 1η Αυγούστου 2022, νωρίτερα από την ημερομηνία της χορήγησης του δικαιώματος, λόγω του γεγονότος ότι οι δικαιούχοι ενημερώθηκαν για τη συμμετοχή τους στο Πρόγραμμα εκείνη την ημερομηνία, παρά το γεγονός ότι δεν ενημερώθηκαν για τους όρους και τις προϋποθέσεις του Προγράμματος.

#### Συνθήκες κατοχύρωσης του δικαιώματος

Τα δικαιώματα προαίρεσης απόκτησης μετοχών αναγνωρίζονται σε καθημερινή βάση από την ημερομηνία έναρξης ισχύος όπως ορίζεται για κάθε δικαιούχο, γραμμικά, σε ποσοστό 20% ετησίως, μέχρι ένα μέγιστο ποσοστό 100% και κατοχυρώνονται

πλήρως στην ημερομηνία γεγονότος ρευστοποίησης. Το γεγονός ρευστοποίησης αφορά την πώληση μετοχών της εταιρείας από τους μετόχους σύμφωνα με ιδιωτική συναλλαγή, αρχική δημόσια προσφορά ή οποιαδήποτε άλλη συναλλαγή, συγχώνευση ή συνένωση επιχειρήσεων, στις περιπτώσεις που ο πλειοψηφικός μέτοχος κατά την εν λόγω χρονική στιγμή κατέχει μετοχές της Εταιρίας που αντιπροσωπεύουν λιγότερο από 50% + 1 του συνολικού μετοχικού κεφαλαίου της Εταιρίας ή στην περίπτωση πώλησης όλων ή σημαντικού μέρους της επιχειρηματικής δραστηριότητας, των περιουσιακών στοιχείων και της επιχειρηματικής δραστηριότητας της Εταιρίας

Η περίοδος κατοχύρωσης (vesting period) ισχύει υπό την προϋπόθεση ότι ο δικαιούχος παραμένει υπάλληλος της Εταιρίας κατά την ημερομηνία κατοχύρωσης και υπόκειται σε μη-αγοραστική συνθήκη ενσωμάτωσης. Ειδικότερα, οι δικαιούχοι πρέπει να παραμείνουν στην υπηρεσία μέχρι την ημερομηνία λήξης ή την ημερομηνία ενός γεγονότος ρευστοποίησης, ανάλογα με το ποια ημερομηνία είναι προγενέστερη. Επιπλέον, η κατοχύρωση των ανταμοιβών υπόκειται σε μη-αγοραστική συνθήκη ενσωμάτωσης, σύμφωνα με την οποία οι δικαιούχοι έχουν το δικαίωμα να ασκήσουν την επιλογή τους πλήρως, εάν συμβεί ένα γεγονός ρευστοποίησης τουλάχιστον τρία (3) έτη αφότου ο υπάλληλος έχει αρχίσει να τηρεί τους όρους του σχεδίου, πληρώνοντας την τιμή άσκησης του υψηλότερου από τους δύο παράγοντες: (i) 1,5 φορές την αρχική αξία των μετοχών της Εταιρίας και (ii) την αρχική αξία πολλαπλασιασμένη με το εσωτερικό επιτόκιο απόδοσης 8%.

#### Εύλογη αξία των δικαιωμάτων

Το συνολικό κεφάλαιο των δικαιωμάτων προς διάθεση, που αφορά στο 10% του καταβεβλημένου μετοχικού κεφαλαίου της Εταιρίας, ανήλθε σε 19.601.748 μετοχές. Τον Φεβρουάριο του 2023, η Εταιρία χορήγησε 8.232.734 δικαιώματα σε δικαιούχους υπαλλήλους, που αντιπροσωπεύουν το 42% του συνολικού προαιρετικού κεφαλαίου. Ο σταθμισμένος μέσος όρος της εύλογης αξίας του δικαιώματος κατά την ημερομηνία της χορήγησης, υπολογισμένος σύμφωνα με το μοντέλο Black-Scholes, ήταν €1,33. Οι εύλογες αξίες κατά την ημερομηνία της χορήγησης καθορίστηκαν με βάση τις παρακάτω υποθέσεις:

Σταθμισμένη μέση παραδοχή	2023
Ημερομηνία χορήγησης	14 Φεβρουαρίου
Αξία μετοχής (€)	2.72
Αξία άσκησης δικαιώματος (€)	1.52
Αναμενόμενη διακύμανση	30%
Αναμενόμενη διάρκεια δικαιώματος (έτη)	4.1
Επιτόκιο μηδενικού κινδύνου	3.5%
Αναμενόμενη απόδοση μερίσματος	0.0%

Η τιμή άσκησης, βάσει των όρων του Προγράμματος, εκτιμήθηκε ως η υψηλότερη από α) 1,5 φορές την αρχική αξία της Εταιρίας και β) την αρχική αξία πολλαπλασιασμένη με το εσωτερικό επιτόκιο απόδοσης του 8%. Η αναμενόμενη διακύμανση εκτιμήθηκε με βάση την ιστορική διακύμανση από μια σειρά συγκρίσιμες εταιρίες, σύμφωνα με τις διάφορες προβλεπόμενες περιόδους. Επειδή ο χρόνος ενός γεγονότος ρευστοποίησης είναι άγνωστος, η υπόθεση για την αναμενόμενη διάρκεια του δικαιώματος βασίστηκε σε μια σειρά από εκτιμώμενες περιόδους σύμφωνα με τον κύκλο επένδυσης ενός συνηθισμένου ιδιωτικού μετοχικού κεφαλαίου, που κυμαίνονται από τέσσερα έως έξι χρόνια. Το επιτόκιο απόδοσης μηδενικού κινδύνου (risk-free rate of return) αντιστοιχεί στην απόδοση που αναμένουν οι επενδυτές όταν διακρατούν ένα 10 ετές ΟΕΔ, μέχρι τη λήξη του. Η αγοραία αξία του μετοχικού κεφαλαίου της Εταιρίας εκτιμήθηκε εφαρμόζοντας το μοντέλο εκτίμησης της αξίας μιας μετοχής βάσει των μελλοντικών μερισμάτων που αναμένεται να καταβληθούν (Dividend Discount Model).

#### Δαπάνες σε βάρος των αποτελεσμάτων

Το Πρόγραμμα αναγνωρίζεται λογιστικά ως ένα πρόγραμμα αποζημίωσης που διακανονίζεται με συμμετοχικούς τίτλους (equity-settled compensation plan). Σύμφωνα με τις λογιστικές αρχές του Ομίλου και της Εταιρίας, η δαπάνη αποζημίωσης για τα δικαιώματα που χορηγούνται στο πλαίσιο του Προγράμματος, αναγνωρίζεται σε βάρος των αποτελεσμάτων της Εταιρίας, σύμφωνα με τη διάρκεια της περιόδου κατοχύρωσης, σε πίστωση των αποθεματικών των Ιδίων Κεφαλαίων. Το συνολικό έξοδο που αναγνωρίστηκε το 2023 στις ενοποιημένες χρηματοοικονομικές καταστάσεις και αφορά στο Πρόγραμμα, ανέρχεται σε €4,1 εκατ.

**ΣΗΜΕΙΩΣΗ 35: ΓΝΩΣΤΟΠΟΙΗΣΕΙΣ ΣΥΝΔΕΔΕΜΕΝΩΝ ΜΕΡΩΝ**

	ΟΜΙΛΟΣ							
	31/12/2023				31/12/2022			
	Ενεργητικό	Υποχρεώσεις	Έσοδα	Έξοδα	Ενεργητικό	Υποχρεώσεις	Έσοδα	Έξοδα
	(ποσά σε χιλιάδες €)				(ποσά σε χιλιάδες €)			
<b>Συναλλαγές με συνδεδεμένα μέρη</b>								
- Ασφαλιστικές εργασίες	183	12	1.936	17	3	-	767	7
- Λοιπές Συναλλαγές	-	-	-	4	-	-	-	-
<b>Σύνολο</b>	<b>183</b>	<b>12</b>	<b>1.936</b>	<b>21</b>	<b>3</b>	<b>-</b>	<b>767</b>	<b>7</b>

	ΕΤΑΙΡΙΑ							
	31/12/2023				31/12/2022			
	Ενεργητικό	Υποχρεώσεις	Έσοδα	Έξοδα	Ενεργητικό	Υποχρεώσεις	Έσοδα	Έξοδα
	(ποσά σε χιλιάδες €)				(ποσά σε χιλιάδες €)			
Θυγατρικές Εθν.Ασφαλιστικής	1	171	124	26	2	198	25	17
<b>Συναλλαγές με συνδεδεμένα μέρη</b>								
- Ασφαλιστικές εργασίες	183	12	1.936	17	3	-	767	7
- Λοιπές Συναλλαγές	-	-	-	4	-	-	-	-
<b>Σύνολο</b>	<b>184</b>	<b>183</b>	<b>2.060</b>	<b>47</b>	<b>5</b>	<b>198</b>	<b>792</b>	<b>24</b>

**α. Συναλλαγές με συνδεδεμένα μέρη:**

Όλες οι συναλλαγές με τα συνδεδεμένα μέρη πραγματοποιήθηκαν υπό το σύνηθες επιχειρηματικό πλαίσιο και περιλάμβαναν τους ίδιους όρους με αυτούς που χορηγήθηκαν σε τρίτους.

**β. Συναλλαγές με Βασικά Μέλη Διοίκησης (ΒΜΔ):**

Όλες οι συναλλαγές με τα συνδεδεμένα μέρη πραγματοποιήθηκαν υπό το σύνηθες επιχειρηματικό πλαίσιο και περιλάμβαναν τους ίδιους όρους με αυτούς που χορηγήθηκαν σε τρίτους ή που είχαν συμφωνηθεί σε συμβάσεις εργασίας.

Τα μέλη του Διοικητικού Συμβουλίου, οι Γενικοί Διευθυντές και οι Αναπληρωτές Γενικοί Διευθυντές της Εταιρίας, τα βασικά μέλη της διοίκησης των λοιπών συνδεδεμένων εταιριών, καθώς και στενά συγγενικά μέλη ή εταιρείες που ελέγχονται ατομικά ή από κοινού με τα πρόσωπα αυτά, πραγματοποίησαν, στα πλαίσια της συνήθους λειτουργικής δραστηριότητας, συναλλαγές με τον Όμιλο και την Εταιρία. Κατάσταση με τα μέλη του Διοικητικού Συμβουλίου της Εταιρίας παρατίθεται στη Σημείωση 1 "Γενικές πληροφορίες".

Συγκεκριμένα κατά την 31 Δεκεμβρίου 2023 το ύψος των απαιτήσεων και των υποχρεώσεων ανερχόταν σε €- χιλ. και €265 χιλ. αντίστοιχα (2022: €2 χιλ. και €559 χιλ.), ενώ τα ασφάλιστρα και οι αποζημιώσεις για τη χρήση 2023, ανήλθαν σε €22 χιλ. και €17 χιλ. αντίστοιχα (2022: €36 χιλ. και €130 χιλ.).

Οι συνολικές απολαβές ανήλθαν για τη χρήση 2023 σε €3.231 χιλ. (2022: €4.499 χιλ.), στις οποίες συμπεριλαμβάνονται βραχυπρόθεσμες παροχές ύψους €2.719 χιλ. (2022: €3.183 χιλ.), παροχές μετά την έξοδο από την υπηρεσία €37 χιλ. (2022: €47 χιλ.) και παροχές λήξης απασχόλησης ύψους €447 χιλ. (2022: €1.240 χιλ.).

Η πρόβλεψη για αποζημίωση σε περίπτωση συνταξιοδότησης ανέρχεται σε €28 χιλ. (2022: €29 χιλ.).

Η Εταιρία και ο Όμιλος δεν έχουν είτε παράσχει, είτε λάβει εγγυήσεις ή δεσμεύσεις οποιουδήποτε είδους που να αφορούν συνδεδεμένα μέρη.

Κατά την 31 Δεκεμβρίου 2023, καθώς και κατά την Δεκεμβρίου 2022, η Εταιρία και ο Όμιλος δεν σχημάτισαν πρόβλεψη για επισφαλείς απαιτήσεις η οποία να σχετίζεται με ποσά οφειλόμενα από συνδεδεμένα μέρη λόγω μη ύπαρξης τέτοιου κινδύνου.

## ΣΗΜΕΙΩΣΗ 36: ΕΝΔΕΧΟΜΕΝΕΣ ΥΠΟΧΡΕΩΣΕΙΣ

### Δικαστικές υποθέσεις

Οι εταιρίες του Ομίλου εμπλέκονται (υπό την ιδιότητα του εναγόμενου και του ενάγοντος) σε διάφορες δικαστικές υποθέσεις και διαδικασίες επιδιαιτησίας στα πλαίσια της επιχειρηματικής δραστηριότητάς τους. Η Διοίκηση καθώς και οι νομικοί σύμβουλοι της Εταιρίας εκτιμούν ότι όλες οι εκκρεμείς υποθέσεις αναμένεται να διευθετηθούν χωρίς σημαντική αρνητική επίπτωση επί της χρηματοοικονομικής θέσης του Ομίλου ή επί των αποτελεσμάτων λειτουργίας του.

### Εγγυήσεις

Η Εταιρία την 31 Δεκεμβρίου 2023 είχε εκδώσει εγγυητικές επιστολές καλής εκτέλεσης συνολικού ύψους €6.850 χιλ. (2022: €2.458 χιλ.), που αφορούν κυρίως σε συμμετοχές σε διαγωνισμούς για ανάληψη νέων ασφαλιστικών εργασιών.

### Εκκρεμείς φορολογικοί έλεγχοι

Οι εταιρίες του Ομίλου δεν έχουν ελεγχθεί φορολογικά για ορισμένες χρήσεις και επομένως, οι φορολογικές υποχρεώσεις τους για τις χρήσεις αυτές δεν έχουν καταστεί οριστικές. Συνεπώς, ως αποτέλεσμα των ελέγχων αυτών, είναι πιθανό να επιβληθούν επιπλέον πρόστιμα και φόροι, τα ποσά των οποίων δεν είναι δυνατό να προσδιοριστούν με ακρίβεια επί του παρόντος. Ωστόσο, εκτιμάται ότι δεν θα έχουν σημαντική επίπτωση στην χρηματοοικονομική θέση του Ομίλου και της Εταιρίας.

Οι χρήσεις των ετών 2011-2016, έχουν ελεγχθεί φορολογικά από την εταιρία «Deloitte Ανώνυμη Εταιρεία Ορκωτών Ελεγκτών Λογιστών», σύμφωνα με το άρθρο 82 του Ν. 2238/1994 και μεταγενέστερα με το άρθρο 65α Ν.4174/2013 και οι σχετικές εκθέσεις φορολογικής συμμόρφωσης εκδόθηκαν στις 27.07.2012, 24.09.2013, 09.07.2014, 29.09.2015, 30.09.2016 και 26.10.2017 αντίστοιχα και δεν περιείχαν παρατηρήσεις.

Οι χρήσεις 2017-2021 έχουν ελεγχθεί φορολογικά από την εταιρία «ΠραισγυωτερχαουςΚούπερς Ανώνυμη Ελεγκτική Εταιρεία», η οποία διενέργησε και τον τακτικό έλεγχο των χρηματοοικονομικών καταστάσεων και οι σχετικές εκθέσεις φορολογικής συμμόρφωσης εκδόθηκαν την 31.10.2018, 29.10.2019, 23.10.2020, 22.10.2021 και 26.10.2022 αντίστοιχα και δεν περιείχαν παρατηρήσεις.

Η χρήση 2022 ομοίως θα ελεγχθεί φορολογικά από την εταιρία «ΠραισγυωτερχαουςΚούπερς Ανώνυμη Ελεγκτική Εταιρεία» και δεν αναμένεται να προκύψουν πρόσθετες φορολογικές υποχρεώσεις οι οποίες θα έχουν σημαντική επίπτωση στη χρηματοοικονομική θέση της εταιρίας.

Το δικαίωμα του Δημοσίου για έκδοση πράξης διορθωτικού προσδιορισμού φόρου εισοδήματος μέχρι και τη χρήση 2016, παραγράφηκε την 31.12.2022. Σύμφωνα με την ΠΟΛ.1006/2016, δεν εξαιρούνται από την διενέργεια τακτικού φορολογικού ελέγχου από τις αρμόδιες φορολογικές αρχές οι επιχειρήσεις για τις οποίες εκδίδεται φορολογικό πιστοποιητικό χωρίς επιφυλάξεις για παραβάσεις της φορολογικής νομοθεσίας.

Συνεπώς, οι φορολογικές αρχές είναι δυνατό να επανέλθουν και να διενεργήσουν τον δικό τους φορολογικό έλεγχο. Ωστόσο, εκτιμάται από τη Διοίκηση της Εταιρίας ότι τα αποτελέσματα από τέτοιους μελλοντικούς ελέγχους από τις φορολογικές αρχές, εάν τελικά πραγματοποιηθούν, δεν θα έχουν σημαντική επίδραση στην χρηματοοικονομική θέση της Εταιρίας.

Επιπλέον πληροφορίες σχετικά με τις ανέλεγκτες φορολογικά χρήσεις για την Εταιρία και τις θυγατρικές, υπάρχουν στη Σημείωση 18.

## ΣΗΜΕΙΩΣΗ 37: ΓΕΓΟΝΟΤΑ ΜΕΤΑ ΤΗΝ ΗΜΕΡΟΜΗΝΙΑ ΤΟΥ ΙΣΟΛΟΓΙΣΜΟΥ

Στις 12 Μαΐου 2024, ο Όμιλος ανακοίνωσε ότι μετά την ολοκλήρωση της πρώτης φάσης του σχεδίου μετασχηματισμού και της νέας εταιρικής στρατηγικής, ο κ. Robert Gauci θα παραιτηθεί από διευθύνων σύμβουλος της Εταιρείας στις αρχές Ιουλίου του τρέχοντος έτους. Στο πλαίσιο της διαδικασίας επιλογής του Ομίλου και την ολοκλήρωση της προβλεπόμενης σχετικής διαδικασίας της εποπτικής Αρχής, ο κ. Δημήτρης Μαζαράκης θα διοριστεί ως νέος Διευθύνων Σύμβουλος της Εταιρείας με ημερομηνία έναρξης ισχύος την 8η Ιουλίου 2024.

Στις 30 Απριλίου 2024, η Εταιρεία ολοκλήρωσε την πώληση του ακινήτου επί της οδού Κοραή 4 & Σταδίου 30 στην Αθήνα που κατείχε προς πώληση στο τέλος της τρέχουσας περιόδου αναφοράς, όπως περιγράφεται στη σημείωση 14. Το τίμημα που έλαβε ανήλθε σε €48 εκατ..

### ΣΗΜΕΙΩΣΗ 38: ΑΜΟΙΒΕΣ ΑΝΕΞΑΡΤΗΤΟΥ ΟΡΚΩΤΟΥ ΕΛΕΓΚΤΗ ΛΟΓΙΣΤΗ

Η ελεγκτική εταιρία «ΠραιγοουτερχαουςΚούπερς Ανώνυμη Ελεγκτική Εταιρεία» («PwC») ήταν ο νόμιμος ανεξάρτητος ορκωτός ελεγκτής λογιστής για τη χρήση που έκλεισε την 31 Δεκεμβρίου 2023 και την 31 Δεκεμβρίου 2022. Στον παρακάτω πίνακα απεικονίζονται οι συνολικές αμοιβές για τις ελεγκτικές και λοιπές επαγγελματικές υπηρεσίες που παρασχέθηκαν στον Όμιλο και την Εταιρία από τα προαναφερόμενα ελεγκτικά γραφεία, τις υπόλοιπες εταιρίες τους καθώς και τους αντίστοιχους συνεργάτες τους.

	ΟΜΙΛΟΣ		ΕΤΑΙΡΙΑ	
	31/12/2023	31/12/2022	31/12/2023	31/12/2022
	<i>(Ποσά σε χιλιάδες €)</i>		<i>(Ποσά σε χιλιάδες €)</i>	
Αμοιβές για υποχρεωτικό έλεγχο των χρηματοοικονομικών καταστάσεων	431	313	275	195
Αμοιβές για λοιπές υπηρεσίες ελεγκτικής φύσης	674	373	633	331
<b>Σύνολο αμοιβών ανεξάρτητου ορκωτού ελεγκτή λογιστή</b>	<b>1.105</b>	<b>686</b>	<b>908</b>	<b>526</b>

### ΣΗΜΕΙΩΣΗ 39: ΑΝΑΜΟΡΦΩΣΕΙΣ ΚΑΙ ΑΝΑΤΑΞΙΝΟΜΗΣΕΙΣ

Οι αλλαγές στα συγκριτικά ποσά αφορούν στην 1<sup>η</sup> Ιανουαρίου 2022, υπόλοιπα έναρξης της κατάστασης Χρηματοοικονομικής Θέσης, συνολικού εισοδήματος και μεταβολής Ιδίων Κεφαλαίων

Ο Όμιλος έχει υιοθετήσει το Δ.Π.Χ.Α. 17 από την 1<sup>η</sup> Ιανουαρίου 2023 και τα συγκριτικά ποσά έχουν αναδρομικά αναταξινομηθεί κατά την ημερομηνία μετάβασης την 1<sup>η</sup> Ιανουαρίου 2022. Στον παρακάτω πίνακα παρουσιάζονται τα αναταξινομημένα υπόλοιπα έναρξης στην Κατάσταση Χρηματοοικονομικής Θέσης, συνοψίζοντας την επίδραση μετάβασης στο Δ.Π.Χ.Α. 17

Οι αλλαγές στα συγκριτικά ποσά έχουν αντίκτυπο στο υπόλοιπο έναρξης την 1<sup>η</sup> Ιανουαρίου 2022 της κατάστασης Χρηματοοικονομικής Θέσης, του Συνολικού Εισοδήματος και αυτήν της μεταβολής των Ιδίων Κεφαλαίων για τη χρήση που έληξε την 31<sup>η</sup> Δεκεμβρίου 2022.

Ο Όμιλος υιοθέτησε το Δ.Π.Χ.Α. 17 «Ασφαλιστήρια Συμβόλαια» την 1<sup>η</sup> Ιανουαρίου 2023 και προέβη σε αναδρομική εφαρμογή των συγκριτικών μεγεθών από την 1<sup>η</sup> Ιανουαρίου 2022, την ημερομηνία μετάβασης στο νέο πρότυπο. Η αναμορφωμένη κατάσταση έναρξης της Χρηματοοικονομικής Θέσης αποτυπώνεται στον ακόλουθο πίνακα, στον οποίο επίσης συνοψίζεται η ποσοτική επίδραση από τη μετάβαση στο Δ.Π.Χ.Α. 17.

	ΟΜΙΛΟΣ				ΕΤΑΙΡΙΑ			
	31.12.2021 Δημοσιευμένα ποσά	Αναμορφώσεις	ΔΠΧΑ17 επίδραση μετάβασης	01.01.2022 Αναμορφωμένα α ποσά	31.12.2021 Δημοσιευμένα ποσά	Αναμορφώσεις	ΔΠΧΑ17 επίδραση μετάβασης	01.01.2022 Αναμορφωμένα ποσά
	(€ thousands)				(€ thousands)			
<b>ΕΝΕΡΓΗΤΙΚΟ</b>								
Ενσώματα περιουσιακά στοιχεία	117.420	(2.492)	-	114.928	111.373	-	-	111.373
Επενδύσεις σε ακίνητα	78.408	(449)	-	77.959	77.959	-	-	77.959
Άυλα περιουσιακά στοιχεία	11.266	(498)	-	10.768	10.221	-	-	10.221
Περιουσιακά στοιχεία προοριζόμενα προς πώληση	7.827	27.512	-	35.339	7.827	-	-	7.827
Προμήθειες και λοιπά έξοδα πρόσκτησης επόμενων χρήσεων (ΜΕΠ)	44.975	-	(44.975)	-	41.790	-	(41.790)	-
Επενδύσεις σε συνδεδεμένες επιχειρήσεις	-	-	-	-	12.232	-	-	12.232
Χρηματοοικονομικά στοιχεία ενεργητικού	-	3.875.698	-	3.875.698	-	3.812.818	-	3.812.818
Αξιόγραφα διαθέσιμα προς πώληση	3.204.467	(3.204.467)	-	-	3.194.643	(3.194.643)	-	-
Αξιόγραφα σε εύλογη αξία μέσω αποτελεσμάτων	640.043	(640.043)	-	-	577.157	(577.157)	-	-
Αξιόγραφα κατατασσόμενα ως δάνεια και απαιτήσεις	41.018	(41.018)	-	-	41.018	(41.018)	-	-
Περιουσιακά στοιχεία ασφαλιστηρίων συμβολαίων	111.079	(12.482)	28.230	126.827	99.848	-	24.879	124.727
Περιουσιακά στοιχεία συμβολαίων ανασφάλισης	91.978	-	(26.080)	65.898	73.839	-	(17.664)	56.175
Λοιπές απαιτήσεις	-	(864)	56.103	55.239	-	-	54.954	54.954
Αναβαλλόμενες φορολογικές απαιτήσεις	15.403	(573)	126.842	141.672	14.830	-	126.842	141.672
Απαιτήσεις από φόρο εισοδήματος	-	-	-	-	-	-	-	-
Ταμείο και ταμειακά ισοδύναμα	88.717	(898)	(1.438)	86.381	75.394	-	(1.443)	73.951
<b>Σύνολο Ενεργητικού</b>	<b>4.452.601</b>	<b>(574)</b>	<b>138.682</b>	<b>4.590.709</b>	<b>4.338.131</b>	<b>-</b>	<b>145.778</b>	<b>4.483.909</b>
<b>ΙΔΙΑ ΚΕΦΑΛΑΙΑ ΚΑΙ ΥΠΟΧΡΕΩΣΕΙΣ</b>								
<b>ΙΔΙΑ ΚΕΦΑΛΑΙΑ</b>								
Μετοχικό Κεφάλαιο καταβλημένο	235.221	-	-	235.221	235.221	-	-	235.221
Διαφορά από έκδοση μετοχών υπέρ το άρτιο	547.429	-	-	547.429	547.429	-	-	547.429
Αποθεματικά	261.160	-	(11.637)	249.523	264.641	-	(11.637)	253.004
Αποτελέσματα εις νέον	167.384	-	(432.647)	(265.263)	143.863	-	(438.073)	(294.210)
	<b>1.211.194</b>	<b>-</b>	<b>(444.284)</b>	<b>766.910</b>	<b>1.191.154</b>	<b>-</b>	<b>(449.710)</b>	<b>741.444</b>
<b>Μη Ελέγχουσες Συμμετοχές</b>	<b>569</b>	<b>-</b>	<b>-</b>	<b>569</b>	<b>-</b>	<b>-</b>	<b>-</b>	<b>-</b>
<b>Σύνολο Ιδίων Κεφαλαίων</b>	<b>1.211.763</b>	<b>-</b>	<b>(444.284)</b>	<b>767.479</b>	<b>1.191.154</b>	<b>-</b>	<b>(449.710)</b>	<b>741.444</b>
<b>ΥΠΟΧΡΕΩΣΕΙΣ</b>								
Υποχρεώσεις ασφαλιστηρίων συμβολαίων	1.502.268	(70.080)	998.061	2.430.249	1.416.942	(57.280)	1.008.317	2.367.979
Υποχρεώσεις συμβολαίων ανασφάλισης	-	-	2.840	2.840	-	-	2.840	2.840
Υποχρεώσεις από επενδυτικά συμβόλαια	1.355.662	-	(367.708)	987.954	1.355.662	-	(367.708)	987.954
Λοιπές υποχρεώσεις	77.737	(139)	(29.258)	48.340	69.962	-	(23.520)	46.442
Χρηματοοικονομικές υποχρεώσεις	177.153	(3.899)	3.899	177.153	177.153	-	-	177.153
Φόρος εισοδήματος	4.954	-	(8)	4.946	4.613	-	-	4.613
Υποχρεώσεις ανασφαλιστικών δραστηριοτήτων	24.860	-	(24.860)	-	24.441	-	(24.441)	-
Υποχρεώσεις παροχών προς το προσωπικό	98.204	57.280	-	155.484	98.204	57.280	-	155.484
Αναβαλλόμενες φορολογικές υποχρεώσεις	-	-	-	-	-	-	-	-
Υποχρεώσεις σχετιζόμενες με περιουσιακά στοιχεία προοριζόμενα προς πώληση	-	16.264	-	16.264	-	-	-	-
<b>Σύνολο Υποχρεώσεων</b>	<b>3.240.838</b>	<b>(574)</b>	<b>582.966</b>	<b>3.823.230</b>	<b>3.146.977</b>	<b>-</b>	<b>595.488</b>	<b>3.742.465</b>
<b>Σύνολο Ιδίων Κεφαλαίων και Υποχρεώσεων</b>	<b>4.452.601</b>	<b>(574)</b>	<b>138.682</b>	<b>4.590.709</b>	<b>4.338.131</b>	<b>-</b>	<b>145.778</b>	<b>4.483.909</b>

Ειδικότερα, τα ίδια κεφάλαια του Ομίλου σε ενοποιημένη βάση έχουν αναμορφωθεί κατά €444.284 χιλ., ενώ για την Εταιρεία €449.710 χιλ. λόγω της μετάβασης στο Δ.Π.Χ.Α. 17. Αναταξινομήσεις ύψους €57.280 χιλ. που παρουσιάζονται στις γραμμές «Υποχρεώσεις παροχών προς το προσωπικό» και «Υποχρεώσεις ασφαλιστηρίων συμβολαίων» σχετίζονται με υποχρεώσεις προς συνταξιούχους του συμβολαίου 2361, οι οποίες πλέον δεν αποτιμώνται ως υποχρεώσεις ασφαλιστηρίων συμβολαίων, αλλά αναγνωρίζονται με βάση τις απαιτήσεις του Δ.Λ.Π. 19 «Παροχές προς το προσωπικό». Τα υπόλοιπα ποσά των αναταξινομήσεων σχετίζονται με τη θυγατρική «Societate Comerciala Garanta Asigurari S.A.» της Εταιρείας, η οποία δεν εμπίπτει στο πεδίο εφαρμογής του Δ.Π.Χ.Α. 17 και παρουσιάζεται ως διαθέσιμο προς πώληση περιουσιακό στοιχείο.

Επιπλέον, την 1 Ιανουαρίου 2023, ο Όμιλος υιοθέτησε το Δ.Π.Χ.Α. 9 «Χρηματοοικονομικά Μέσα», χωρίς ωστόσο να αναμορφώσει αναδρομικά τα συγκριτικά του μεγέθη. Αυτό οφείλεται στο γεγονός ότι ο Όμιλος επέλεξε να κάνει χρήση της εξαίρεσης που προβλέπεται στο πρότυπο, σύμφωνα με την οποία οι οικονομικές οντότητες κατά την αρχική εφαρμογή του Δ.Π.Χ.Α. 9 δεν είναι υποχρεωμένες να αναμορφώσουν τα συγκριτικά τους μεγέθη ούτε και να εφαρμόσουν την «επικάλυψη κατάταξης» (classification overlay), σύμφωνα με τις μεταγενέστερες τροποποιήσεις του Δ.Π.Χ.Α. 17, «Αρχική Εφαρμογή του Δ.Π.Χ.Α. 17 και Δ.Π.Χ.Α. 9 – Συγκριτικές πληροφορίες». Κατά συνέπεια, η υιοθέτηση του Δ.Π.Χ.Α. 9 δεν έχει ποσοτική επίδραση στα αναμορφωμένα μεγέθη της κατάστασης Χρηματοοικονομικής Θέσης κατά την 1<sup>η</sup> Ιανουαρίου 2022.



Τα δε προηγούμενα στοιχεία υπό το ΔΠΧ 39, ήτοι «Αξιόγραφα διαθέσιμα προς πώληση», «Αξιόγραφα σε εύλογη αξία μέσω αποτελεσμάτων» και «Αξιόγραφα κατατασσόμενα ως δάνεια και απαιτήσεις», παρουσιάζονται στη γραμμή «Χρηματοοικονομικά στοιχεία ενεργητικού».

Περαιτέρω πληροφορίες σχετικά με την μετάβαση στο Δ.Π.Χ.Α. 17 και Δ.Π.Χ.Α. 9 γνωστοποιούνται στη σημείωση 2.3.1.1.

**ΕΘΝΙΚΗ**

Η Πρώτη Ασφαλιστική

Ανώνυμος Ελληνική Εταιρία Γενικών Ασφαλειών, «Η ΕΘΝΙΚΗ»

Λεωφ. Συγγρού 103-105 | 11745 Αθήνα | Τηλ. 210 90 99 000 | Α.Π.Μ.Α.Ε. 12840/05/Β/86/20

ΑΡ.ΓΕΜΗ: 224801000

[www.ethnikiasfalistiki.gr](http://www.ethnikiasfalistiki.gr)